

PŘÍLOHA I
SOUHRN ÚDAJŮ O PŘÍPRAVKU

▼ Tento léčivý přípravek podléhá dalšímu sledování. To umožní rychlé získání nových informací o bezpečnosti. Žádáme zdravotnické pracovníky, aby hlásili jakákoli podezření na nežádoucí účinky. Podrobnosti o hlášení nežádoucích účinků viz bod 4.8.

1. NÁZEV PŘÍPRAVKU

Eklira Genuair 322 mikrogramů prášek k inhalaci

2. KVALITATIVNÍ A KVANTITATIVNÍ SLOŽENÍ

Jedna podaná dávka (dávka uvolněná z náustku) obsahuje aclidinii bromidum 375 µg, což je ekvivalent aclidinium 322 µg. To odpovídá odměřené dávce aclidinii bromidum 400 µg, což je ekvivalent aclidinium 343 µg.

Pomocné látky se známým účinkem:

Jedna podaná dávka obsahuje přibližně 12 mg laktózy (ve formě monohydrátu).

Úplný seznam pomocných látek viz bod 6.1.

3. LÉKOVÁ FORMA

Prášek k inhalaci.

Bílý nebo téměř bílý prášek v bílém inhalátoru s integrovaným indikátorem dávek a se zeleným dávkovacím tlačítkem.

4. KLINICKÉ ÚDAJE

4.1 Terapeutické indikace

Eklira Genuair je indikován jako udržovací bronchodilatační léčba k úlevě od příznaků u dospělých pacientů s chronickou obstrukční plicní nemocí (CHOPN).

4.2 Dávkování a způsob podání

Dávkování

Doporučená dávka je jedno vdechnutí 322 mikrogramů aklidinia dvakrát denně.

Při vynechání dávky je nutno další dávku podat co nejdříve. Pokud se však blíží doba následující dávky, má se zapomenutá dávka vynechat.

Starší populace

Pro starší pacienty není zapotřebí žádná úprava dávky (viz bod 5.2).

Porucha funkce ledvin

U pacientů s poruchou funkce ledvin není zapotřebí žádná úprava dávky (viz bod 5.2).

Porucha funkce jater

U pacientů s poruchou funkce jater není zapotřebí žádná úprava dávky (viz bod 5.2).

Pediatrická populace

U dětí a dospívajících (do věku 18 let) neexistuje relevantní použití přípravku Eklira Genuair v indikaci CHOPN.

Způsob podání

Inhalační podání.

Pacienti musí být poučeni, jak správně přípravek používat, protože inhalátor Genuair může fungovat jiným způsobem než inhalátory, které pacienti používali dříve. Je důležité poučit pacienty, aby si pečlivě přečetli návod k použití v příbalové informaci, která je přiložena u každého inhalátoru.

Návod k použití viz bod 6.6.

4.3 Kontraindikace

Hypersenzitivita na aklidinium bromid nebo na pomocné látky uvedené v bodě 6.1.

4.4 Zvláštní upozornění a opatření pro použití

Paradoxní bronchospasmus:

Podání aklidinium-bromidu může vyvolat paradoxní bronchospasmus. Dojde-li k tomu, je nutno léčbu přípravkem Eklira Genuair ukončit a zvážit nasazení jiné léčby.

Zhoršení onemocnění:

Aklidinium-bromid je udržovací bronchodilatans a nesmí se používat k úlevě při akutním záchvatu bronchospasmu, tj. jako záchranný lék. Změní-li se intenzita CHOPN v průběhu léčby aklidinium-bromidem do takové míry, že pacient považuje za nutné nasazení doplňkové záchranné léčby, je nutno pacienta znovu vyšetřit a upravit jeho léčebný režim.

Vliv na kardiovaskulární systém:

Profil kardiovaskulární bezpečnosti je charakterizován anticholinergními účinky.

Při použití přípravku Eklira Genuair je nutno postupovat s opatrností u pacientů, kteří prodělali během posledních 6 měsíců infarkt myokardu, nestabilní anginu pectoris nebo během posledních 3 měsíců u nich byla nově diagnostikována arytmie, a případně u pacientů, kteří byli během posledních 12 měsíců hospitalizováni kvůli srdečnímu selhání s funkční třídou III a IV podle NYHA („New York Heart Association“). Tito pacienti byli vyloučeni z účasti v klinických hodnoceních, protože anticholinergní působení může mít vliv na uvedené zdravotní stavy.

Anticholinergní účinky:

Sucho v ústech, které bylo pozorováno ve spojitosti s anticholinergní léčbou, může být v dlouhodobém měřítku spojeno s výskytem zubního kazu.

Vzhledem ke svým anticholinergním účinkům se aklidinium bromid musí používat s opatrností u pacientů se symptomatickou hyperplazií prostaty nebo s obstrukcí krčku močového měchýře nebo s glaukomem s uzavřeným úhlem (i když přímý kontakt přípravku s očima je velmi nepravděpodobný).

Pomocné látky:

Tento léčivý přípravek obsahuje laktózu. Pacienti se vzácnými dědičnými problémy s intolerancí galaktózy, vrozenou deficiencí laktázy nebo malabsorpcí glukózy a galaktózy nemají tento léčivý přípravek používat.

4.5 Interakce s jinými léčivými přípravky a jiné formy interakce

Současné podávání aklidinium-bromidu s jinými léčivými přípravky obsahujícími anticholinergika nebylo hodnoceno a nedoporučuje se.

Ačkoli nebyly provedeny žádné formální studie lékových interakcí *in vivo*, inhalačně podávaný aklidinium-bromid byl používán současně s jinými léčivými přípravky na CHOPN včetně sympatomimetických bronchodilatancií, methylxanthinů a perorálně i inhalačně podávaných steroidů bez klinických známek lékových interakcí.

Studie *in vitro* ukázaly, že aklidinium-bromid nebo metabolity aklidinium-bromidu v terapeutických dávkách podle očekávání nezpůsobují interakce s léčivými látkami, které jsou substráty P-glykoproteinu (P-gp) nebo léčivými látkami metabolizovanými enzymy cytochromu P450 (CYP450) a esterázami (viz bod 5.2).

4.6 Fertilita, těhotenství a kojení

Těhotenství

O použití aklidinium-bromidu u těhotných žen nejsou dostupné žádné údaje.

Studie na zvířatech prokázaly fetotoxicitu pouze u dávek na mnohem vyšších úrovních, než je maximální expozice lidského pacienta aklidinium-bromidu (viz bod 5.3). Aklidinium-bromid se smí používat během těhotenství pouze za předpokladu, že očekávaný přínos je vyšší než potenciální rizika.

Kojení

Není známo, zda se aklidinium-bromid /metabolity vylučují do lidského mateřského mléka. Studie na zvířatech prokázaly vylučování malých množství aklidinium-bromidu /metabolitů do mléka. Riziko pro novorozence/kojenče nelze vyloučit. Je nutno zvážit, zda přerušit kojení nebo přerušit/vyloučit podávání přípravku Eklira Genuair na základě posouzení prospěchu pro kojené dítě a prospěchu léčby pro matku.

Fertilita

Studie na potkanech ukázaly mírné snížení fertility pouze u dávek mnohem vyšších, než je maximální expozice lidského pacienta aklidinium-bromidu (viz bod 5.3). Považuje se za nepravděpodobné, že by aklidinium-bromid podávaný v doporučených dávkách ovlivnil fertilitu u lidí.

4.7 Účinky na schopnost řídit a obsluhovat stroje

Aklidinium-bromid má malý vliv na schopnost řídit nebo obsluhovat stroje. Výskyt bolesti hlavy, závratě nebo rozmazaného vidění po užití aklidinium-bromidu (viz bod 4.8) může ovlivnit schopnost řídit nebo obsluhovat stroje.

4.8 Nežádoucí účinky

Souhrn bezpečnostního profilu

Nejčastěji hlášené nežádoucí účinky přípravku Eklira Genuair byly bolest hlavy (6,6 %) a zánět nosohltanu (5,5 %).

Tabulka s přehledem nežádoucích účinků

Četnosti přiřazené níže uvedeným nežádoucím účinkům jsou založeny na hrubých počtech výskytů nežádoucích účinků (tj. příhod přisuzovaných přípravku Eklira Genuair) pozorovaných při podávání přípravku Eklira Genuair 322 µg (636 pacientů) ve sdružené analýze jedné 6měsíční a dvou 3měsíčních randomizovaných, placebem kontrolovaných klinických studií.

Četnost nežádoucích účinků je definována za použití následujících konvencí: velmi časté ($\geq 1/10$), časté ($\geq 1/100$ až $< 1/10$), méně časté ($\geq 1/1\ 000$ až $< 1/100$), vzácné ($\geq 1/10\ 000$ až $< 1/1\ 000$), velmi vzácné ($< 1/10\ 000$), není známo (z dostupných údajů nelze určit).

Třída orgánových systémů	Preferovaný termín	Četnost
Infekce a infestace	Sinusitida	Časté
	Zánět nosohltanu	Časté
Poruchy imunitního systému	Přecitlivělost	Vzácné
	Angioedém	Není známo
	Anafylaktická reakce	Není známo
Poruchy nervového systému	Bolest hlavy	Časté
	Závrať	Méně časté
Poruchy oka	Rozmazané vidění	Méně časté
Srdeční poruchy	Tachykardie	Méně časté
	Palpitace	Méně časté
Respirační, hrudní a mediastinální poruchy	Kašel	Časté
	Dysfonie	Méně časté
Gastrointestinální poruchy	Průjem	Časté
	Pocit na zvracení*	Časté
	Sucho v ústech	Méně časté
	Zánět sliznice ústní dutiny	Méně časté
Poruchy kůže a podkožní tkáň	Vyrážka	Méně časté
	Svědění	Méně časté
Poruchy ledvin a močových cest	Retence moči	Méně časté

* Pocit na zvracení se v klinických hodnoceních vyskytoval u aklidinium-bromidu méně často než u placeba (43,9 oproti 48,3 případů na 1 000 pacientoroků sledování)

Hlášení podezření na nežádoucí účinky

Hlášení podezření na nežádoucí účinky po registraci léčivého přípravku je důležité. Umožňuje to pokračovat ve sledování poměru přínosů a rizik léčivého přípravku. Žádáme zdravotnické pracovníky, aby hlásili podezření na nežádoucí účinky prostřednictvím **národního systému hlášení nežádoucích účinků** uvedeného v [Dodatku V](#).

4.9 Předávkování

Vysoké dávky aklidinium-bromidu mohou vést k výskytu anticholinergních projevů a příznaků. Nicméně zdravým subjektům byly inhalačně podány jednorázové dávky až 6 000 µg aklidinium-bromidu bez celkových anticholinergních nežádoucích účinků. Dále nebyly pozorovány žádné klinicky relevantní nežádoucí účinky po 7denním podávání až 800 µg aklidinium-bromidu dvakrát denně zdravým subjektům.

Akutní intoxikace neúmyslným požitím aklidinium-bromidu je nepravděpodobná kvůli nízké biologické dostupnosti při ústním podání a vzhledem k tomu, že mechanismus inhalátoru Genuair je aktivován dýcháním.

5. FARMAKOLOGICKÉ VLASTNOSTI

5.1 Farmakodynamické vlastnosti

Farmakoterapeutická skupina: Léčiva k terapii onemocnění spojených s obstrukcí dýchacích cest, anticholinergika; ATC kód: R03BB05.

Mechanismus účinku

Aklidinium-bromid je kompetitivní, selektivní antagonist muskarinových receptorů (neboli anticholinergních), s delší dobou rezidence v receptorech M₃ než v receptorech M₂. Receptory M₃ zprostředkují kontrakce hladkých svalů v dýchacích cestách. Inhalovaný aklidinium-bromid působí lokálně v plicích jako antagonist receptorů M₃ hladkého svalstva dýchacích cest a navozuje

bronchodilataci. Neklinické studie *in vitro* a *in vivo* ukázaly, že aklidinium způsobuje rychlou, na dávce závislou a dlouhodobou inhibici bronchokonstrikce navozené acetylcholinem. Aklidiniumbromid se rychle odbourává v plazmě, takže úroveň celkového anticholinergního účinku je nízká.

Farmakodynamické účinky

Klinická hodnocení účinnosti ukázala, že přípravek Eklira Genuair vyvolal klinicky významné zlepšení funkce plic (měřeno podle nuceného vydechaného objemu za 1 sekundu [FEV₁]) po dobu 12 hodin po ranním a večerním podání; toto zlepšení bylo zjevné do 30 minut po první dávce (zvýšení oproti výchozímu stavu o 124-133 ml). Maximální bronchodilatace bylo dosaženo do 1-3 hodin po podání dávky, přičemž průměr maximálního zlepšení FEV₁ vzhledem k výchozímu stavu byl 227-268 ml (v klidovém stavu).

Elektrofyzologie srdce

Při podávání aklidiniumbromidu (200 µg nebo 800 µg) jednou denně po dobu 3 dnů zdravým subjektům v podrobné studii QT nebyl pozorován žádný vliv na interval QT (použita korekce metodou Fridericia nebo Bazett, nebo individuální).

Kromě toho nebyl pozorován žádný klinicky významný vliv přípravku Eklira Genuair na srdeční rytmus při 24hodinovém Holterovském monitorování po 3 měsících léčby 336 pacientů (z nichž 164 užívali přípravek Eklira Genuair 322 µg dvakrát denně).

Klinická účinnost a bezpečnost

Program klinického hodnocení přípravku Eklira Genuair fáze III zahrnoval 269 pacientů léčených přípravkem Eklira Genuair 322 µg dvakrát denně v jedné 6měsíční randomizované, placebem kontrolované studii a 190 pacientů léčených přípravkem Eklira Genuair 322 µg dvakrát denně v jedné 3měsíční randomizované, placebem kontrolované studii. Účinnost byla hodnocena měřením funkce plic a symptomatických výsledků, jako je dušnost, zdravotní stav specifický pro dané onemocnění, použití záchranných léků a výskyt exacerbací. V dlouhodobých studiích bezpečnosti byl přípravek Eklira Genuair spojen s bronchodilatačním účinkem při podávání v průběhu jednoleté léčebné fáze.

Bronchodilatace

V 6měsíční studii došlo u pacientů, jimž byl podáván přípravek Eklira Genuair 322 µg dvakrát denně, ke klinicky významnému zlepšení funkce plic (podle měření by FEV₁). Maximální bronchodilatační účinky byly pozorovány ode dne 1 a byly zachovány v celém průběhu 6měsíční léčby. Po 6 měsících léčby bylo průměrné zlepšení ráno před podáním dávky (nejnižší hodnota) FEV₁ v porovnání s placebem 128 ml (95 % CI=85-170; p< 0,0001).

Podobné výsledky byly pozorovány při použití přípravku Eklira Genuair v 3měsíční studii.

Zdravotní stav specifický pro dané onemocnění a zlepšení příznaků

Přípravek Eklira Genuair vyvolal klinicky významné zlepšení dušnosti (hodnoceno pomocí Transition Dyspnoea Index [TDI]) a zdravotního stavu specifického pro dané onemocnění (hodnoceno podle St. George's Respiratory Questionnaire [SGRQ]). Níže uvedená tabulka obsahuje údaje o zlepšení příznaků po 6 měsících léčby přípravkem Eklira Genuair.

Proměnná	Léčba		Zlepšení oproti placebu	p-hodnota
	Eklira Genuair	Placebo		
TDI				
Procento pacientů, kteří dosáhli MCID ^a	56,9	45,5	1,68násobné ^c zvýšení pravděpodobnosti	0,004
Průměrná změna oproti výchozímu stavu	1,9	0,9	1,0 jednotky	< 0,001
SGRQ				
Procento pacientů, kteří dosáhli MCID ^b	57,3	41,0	1,87násobné ^c zvýšení pravděpodobnosti	< 0,001
Průměrná změna oproti výchozímu stavu	-7,4	-2,8	- 4,6 jednotky	< 0,0001

a Minimální klinicky významný rozdíl (minimum clinically important difference, MCID) změny TDI

nejméně o 1 jednotku.

b MCID nejméně – 4 jednotky změny SRGO.

c Odds ratio, zvýšení pravděpodobnosti dosažení MCID v porovnání s placebem.

U pacientů léčených přípravkem Eklira Genuair byla nižší potřeba záchranných léků v porovnání s pacienty léčenými placebem (snížení o 0,95 inhalační dávky za den po dobu 6 měsíců [p=0,005]). Eklira Genuair také zmírňoval denní příznaky CHOPN (dyspnoe, kašel, produkce hlenu) a také noční i časné ranní příznaky.

Sdružená analýza účinnosti na základě výsledků 6měsíční a 3měsíční placebem kontrolované studie ukázala statisticky významné snížení četnosti středně závažných a závažných exacerbací (vyžadujících léčbu antibiotiky nebo kortikosteroidy nebo končících hospitalizací) při léčbě aklidiniem 322 µg dvakrát denně v porovnání s placebem (poměr na pacienta na rok: 0,31 ku 0,44; p=0,0149).

Tolerance zátěže

Ve třítydenní překřížené, randomizované, placebem kontrolované klinické studii byl přípravek Eklira Genuair spojován se statisticky významným zlepšením doby výdrže při zátěži v porovnání s placebem o 58 sekund (95 % CI=9-108; p=0,021; předléčebná hodnota: 486 sekund). Přípravek Eklira Genuair statisticky významně snížil klidovou plicní hyperinflaci (funkční reziduální kapacita [FRC]=0,197 l [95 % CI=0,321, 0,072; p=0,002]; reziduální objem [RV]=0,238 l [95 % CI=0,396, 0,079; p=0,004]), také zlepšil inspirační kapacitu (o 0,078 l; 95 % CI=0,01, 0,145; p=0,025) a omezil dyspnoe během zátěže (Borgova škála), (o 0,63 Borgových jednotek; 95 % CI=1,11, 0,14; p=0,012).

Pediatrická populace

Evropská agentura pro léčivé přípravky rozhodla o zproštění povinnosti předložit výsledky studií s přípravkem Eklira Genuair u všech podskupin pediatrické populace u CHOPN (informace o použití u dětí viz bod 4.2).

5.2 Farmakokinetické vlastnosti

Absorpce

Aklidinium-bromid se rychle vstřebává v plicích, přičemž maximální koncentrace v plazmě se dosahuje do 5 minut od inhalace u zdravých subjektů a normálně během prvních 15 minut u pacientů s CHOPN. Podíl inhalované dávky, který se dostane do systémového oběhu jako nepozměněné aklidinium, je velmi nízký – méně než 5 %.

Maximální plazmatická koncentrace v ustáleném stavu dosažená po inhalaci suchého prášku u pacientů s CHOPN po 400 µg aklidinium-bromidu byla přibližně 224 pg/ml. Ustálené plazmatické koncentrace bylo dosaženo sedm dní po podávání dvakrát denně.

Distribuce

Celková depozice aklidinium-bromidu v plicích, inhalovaného z inhalátoru Genuair, byla průměrně 30 % odměřené dávky.

Navázání aklidinium-bromidu na plazmatické bílkoviny, zjištěné *in vitro* nejpravděpodobněji odpovídalo navázání metabolitů na bílkoviny vzhledem k rychlé hydrolyze aklidinium-bromidu v plazmě; na plazmatické proteiny bylo navázáno 87 % pro karboxylové metabolity a 15 % pro alkoholové metabolity. Hlavní plazmatickou bílkovinou, která váže aklidinium-bromid, je albumin.

Biotransformace

Aklidinium-bromid je rychle a do velké míry hydrolyzován na farmakologicky neaktivní deriváty alkoholu a kyseliny karboxylové. K hydrolyze dochází chemickými (neenzymatickými) i enzymatickými pochody působením esteráz, přičemž butyrylcholinesteráza je hlavní humánní esteráza účastnící se hydrolyzy. Plazmové koncentrace kyselinových metabolitů jsou přibližně 100krát vyšší než koncentrace alkoholových metabolitů a nezměněné účinné látky po inhalaci.

Nízká absolutní biologická dostupnost inhalovaného aklidinium-bromidu (< 5 %) je způsobena faktem, že aklidinium-bromid zachycený v plicích nebo spolknutý podléhá rozsáhlé systémové a presystémové hydrolyze.

Biotransformace enzymy CYP450 má menší význam pro celkovou metabolickou clearanci aklidinium-bromidu.

Studie *in vitro* ukázaly, že aklidinium-bromid v terapeutických dávkách ani jeho metabolity nemají inhibiční ani indukční účinek na žádný z enzymů cytochromu P450 (CYP450) ani nejsou inhibitory esteráz (karboxylesterázy, acetylcholinesterázy a butyrylcholinesterázy). Studie *in vitro* ukázaly, že aklidinium-bromid ani jeho metabolity nejsou substráty ani inhibitory P-glykoproteinu.

Eliminace

Terminální eliminační poločas, resp. efektivní eliminační poločas, aklidinium-bromidu u pacientů s CHOPN je přibližně 14 hodin, resp. 10 hodin, po inhalaci dávky 400 µg dvakrát denně.

Po intravenózním podání 400 µg radioaktivně značeného aklidinium-bromidu zdravým subjektům bylo přibližně 1 % dávky vyloučeno močí jako nezměněný aklidinium-bromid. Až 65 % dávky bylo eliminováno jako metabolity močí a až 33 % metabolitů bylo vyloučeno stolicí.

Po inhalaci 200 µg a 400 µg aklidinium-bromidu zdravými subjekty nebo pacienty s CHOPN byla exkrece nezměněného aklidinium-bromidu močí velmi nízká a pohybovala se kolem 0,1 % podané dávky, což naznačuje, že renální clearance má při celkové clearanci aklidinia z plazmy jen malý význam.

Linearita/nelinearita

Aklidinium-bromid v terapeutickém rozsahu vykazoval kinetickou linearitu a časově nezávislé farmakokinetické chování.

Zvláštní populace

Starší pacienti

Farmakokinetické vlastnosti aklidinium-bromidu u pacientů s mírnou až závažnou CHOPN se jeví podobné u pacientů ve věku 40-59 let a u pacientů ve věku ≥ 70 let. Proto není třeba žádné úpravy dávky pro starší pacienty s CHOPN.

Pacienti s poruchou funkce jater

Nebyly provedeny žádné studie s pacienty s poruchou funkce jater. Vzhledem k tomu, že aklidinium-bromid je metabolizován hlavně chemickým a enzymatickým štěpením v plazmě, je málo pravděpodobné, že dysfunkce jater ovlivní systémovou expozici. U pacientů s poruchou funkce jater proto není třeba nijak upravovat dávku.

Pacienti s poruchou funkce ledvin

Nebyl pozorován žádný signifikantní rozdíl farmakokinetických parametrů mezi subjekty s normální funkcí ledvin a s poruchou funkce ledvin. Proto není třeba žádné úpravy dávky ani další monitorování pacientů s CHOPN, kteří mají poruchu funkce ledvin.

Rasa

Po opakovaných inhalacích byla pozorována systémová expozice aklidinium-bromidu podobná u japonských a bělošských pacientů.

Farmakokinetické/farmakodynamické vztahy

Vzhledem k tomu, že aklidinium-bromid působí lokálně v plicích a v plazmě je rychle metabolizován, neexistuje přímý vztah mezi farmakokinetickými a farmakodynamickými parametry.

5.3 Předklinické údaje vztahující se k bezpečnosti

Neklinické údaje získané na základě konvenčních farmakologických studií bezpečnosti, toxicity po opakovaném podávání, genotoxicity, hodnocení kancerogenního potenciálu, reprodukční a vývojové toxicity neodhalily žádné zvláštní riziko pro člověka.

Účinky v neklinických studiích, týkající se kardiovaskulárních parametrů (zvýšení srdeční frekvence u psů), reprodukční toxicity (fetotoxické účinky) a fertility (mírný pokles četnosti početí, počtu žlutých tělísek a předimplantační a poimplantační ztráty) byly pozorovány pouze po expozicích dostatečně převyšujících maximální expozici u člověka, což svědčí o malém významu při klinickém použití.

Nízká toxicita pozorovaná v neklinických studiích toxicity je zčásti způsobena rychlou metabolickou přeměnou aklidinium-bromidu v plazmě a nedostatkem významné farmakologické aktivity hlavních metabolitů. Bezpečnostní limity systémové expozice u osob s dávkou 400 µg dvakrát denně v porovnání s hladinou bez pozorovaných nežádoucích účinků představoval 7násobek až 73násobek.

6. FARMACEUTICKÉ ÚDAJE

6.1 Seznam pomocných látek

Monohydrát laktózy.

6.2 Inkompatibility

Neuplatňuje se.

6.3 Doba použitelnosti

3 roky.

Použit do 90 dnů po otevření sáčku.

6.4 Zvláštní opatření pro uchování

Inhalátor Genuair uchovávejte v sáčku až do doby, kdy začnete podávat lék.

6.5 Druh obalu a obsah balení

Inhalátor je vícedílný prostředek vyrobený z polykarbonátu, akrylonitril-butadien-styrenu, polyoxymethylenu, polyester-butylem-tereftalátu, polypropylenu, polystyrenu a nerez oceli. Má bílou barvu a je opatřen integrálním indikátorem dávek a zeleným dávkovacím tlačítkem. Náustek je krytý snímatelným zeleným ochranným krytem. Inhalátor se dodává v obalu z vrstveného plastu, uložený v kartonové krabici.

Krabice obsahující 1 inhalátor s 30 dávkami.

Krabice obsahující 1 inhalátor s 60 dávkami.

Krabice obsahující 3 inhalátory po 60 dávkách.

Na trhu nemusí být všechny velikosti balení.

6.6 Zvláštní opatření pro likvidaci přípravku a pro zacházení s ním

Veškerý nepoužitý léčivý přípravek nebo odpad musí být zlikvidován v souladu s místními požadavky.

Návod k použití

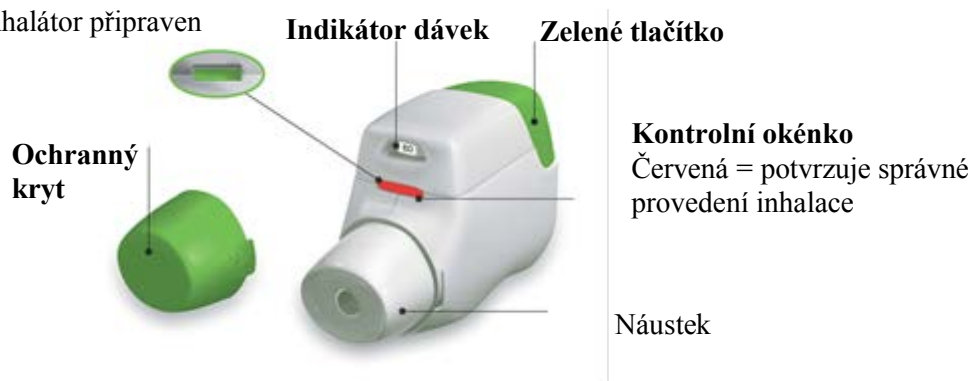
Příprava

Před zahájením léčby tímto léčivým přípravkem si přečtete tento návod k použití.

Seznamte se s jednotlivými součástmi inhalátoru Genuair.

Kontrolní okénko

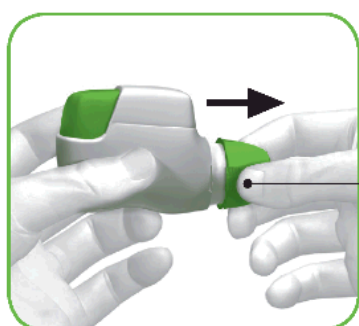
Zelená = inhalátor připraven k použití



Obrázek A

Před použitím:

- Před prvním použitím roztrhněte zatažený sáček a vyjměte inhalátor. Sáček vyhoďte.
- Netiskněte zelené tlačítko, dokud nebudete připraveni použít dávku léčivého přípravku.
- Sejměte ochranný kryt tak, že zlehka stisknete na šipky vyznačené na obou stranách (obrázek B).

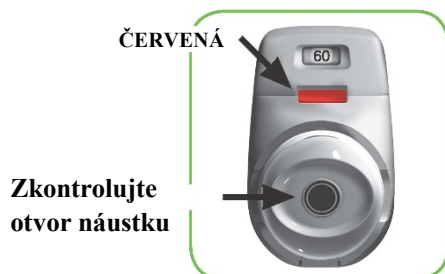


Stiskněte zde a tahem sejměte kryt

Obrázek B

KROK 1: Příprava dávky

- 1.1 Podívejte se do otvoru náustku a ujistěte se, zda není ucpaný. (obrázek C).
- 1.2 Podívejte se na kontrolní okénko (musí být červené, obrázek C).



Obrázek C

- 1.3 Držte inhalátor vodorovně náustkem směrem k sobě tak, aby zelené tlačítko směřovalo nahoru (viz obrázek D).



Obrázek D

1.4 Stiskněte zelené tlačítko zcela dolů, aby se odměřila dávka (obrázek E).

Když stisknete tlačítko zcela dolů, kontrolní okénko se změní z červené na zelenou.

Ujistěte se, že zelené tlačítko směřuje nahoru. **Nenaklápějte.**

1.5 Uvolněte zelené tlačítko (obrázek F)

Ujistěte se, že jste uvolnil(a) zelené tlačítko, aby inhalátor fungoval správně.



Obrázek E



Obrázek F

Zastavte se a zkontrolujte:

1.6 Ujistěte se, že kontrolní okénko je teď zelené (obrázek G)

Léčivý přípravek je připraven k inhalaci.

Viz „KROK 2: Inhalace léčivého přípravku“



Obrázek G

Co dělat, když je po stisknutí tlačítka kontrolní okénko stále červené (obrázek H).



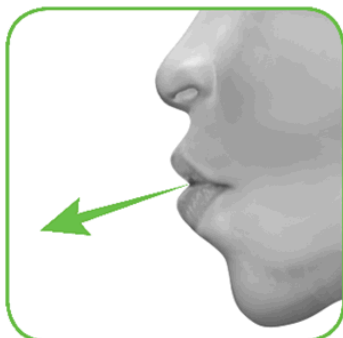
Obrázek H

Dávka není připravena. Viz „KROK 1 Příprava dávky“ a opakujte kroky 1.1 až 1.6.

KROK 2: Inhalace léčivého přípravku

Před použitím si přečtěte kroky 2.1 až 2.7.. Nenaklápějte.

- 2.1 Držte inhalátor mimo ústa a **úplně si vydechněte**. Nikdy nevydechujte do inhalátoru (obrázek I).



Obrázek I

- 2.2 Držte hlavu zpříma, vložte náustek mezi rty a rty těsně obemkněte náustek (obrázek J).

Během inhalace nedržte zelené tlačítko stisknuté.



Obrázek J

- 2.3 Ústy **silně a zhluboka vdechněte**. Vdechujte tak dlouho, dokud je to možné.

V průběhu vdechování uslyšíte „kliknutí“, které signalizuje, že inhalujete správně. Pokračujte ve vdechování co nejdéle i poté, když uslyšíte „kliknutí“. Někdy je možné, že „kliknutí“ neuslyšíte. Podívejte se na „kontrolní okénko“, abyste se ujistil(a), že jste inhaloval(a) správně.

- 2.4 Vyjměte inhalátor z úst.

2.5 Zadržte dech tak dlouho, dokud je to možné.

2.6 Pomalu vydechněte mimo inhalátor.

Někteří pacienti mohou pociťovat hrubý povrch v ústech nebo mohou mít mírné sladké nebo nahořklé chuťové vjemy. Pokud po inhalaci necítíte žádnou chuť ani nemáte žádné zvláštní pocity, neopakujte inhalaci.

Zastavte se a zkontrolujte:

2.7 Ujistěte se, že kontrolní okénko je nyní červené (obrázek K). To znamená, že jste inhalovali léčivý přípravek správně.



Obrázek K

Co dělat, když je po inhalaci kontrolní okénko stále zelené (obrázek L)




Obrázek L

To znamená, že jste léčivý přípravek neinhaloval(a) správně. **Vraťte se zpět ke “KROKU 2 Inhalace léčivého přípravku“ a opakujte kroky 2.1 až 2.7.**

Pokud se barva v kontrolním okénku nezmění na červenou, je možné, že jste zapomněl(a) uvolnit zelené tlačítko před zahájením inhalace nebo jste neinhaloval(a) dostatečně silně. V tomto případě, opakujte inhalaci ještě jednou. Ujistěte se, že jste uvolnil(a) zelené tlačítko a úplně vydechněte. Potom přes náustek silně a zhluboka vdechněte.

Jestliže jste po opakovaných pokusech nebyl(a) schopen(na) správně inhalovat, obraťte se na svého lékaře.

Po každém použití nasad'te ochranný kryt zpět na náustek (obrázek M), aby se zabránilo znečištění inhalátoru prachem a jinými částicemi. Pokud ztratíte víčko, inhalátor zlikvidujte.



Obrázek M

Doplňující informace

Co máte udělat, pokud omylem připravíte dávku?

Uchovejte inhalátor s nasazeným ochranným krytem, dokud není čas na další inhalaci. Potom sejměte kryt a začněte bodem 1.6.

Jak funguje indikátor dávky?

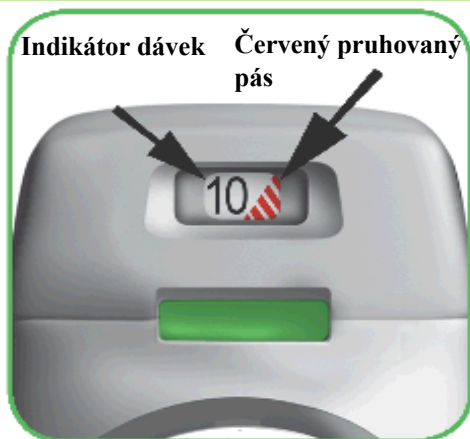
- Indikátor dávek ukazuje celkový počet dávek zbývajících v inhalátoru (obrázek N).
- Při prvním použití obsahuje každý inhalátor nejméně 60 dávek nebo nejméně 30 dávek v závislosti na velikosti balení.
- Pokaždé, když odměříte dávku stisknutím zeleného tlačítka, se indikátor dávek pomalu pohybuje k dalšímu číslu (50, 40, 30, 20, 10 nebo 0).

Kdy máte dostat nový inhalátor?

Nový inhalátor máte dostat:

- jestliže je inhalátor poškozený, nebo ztratíte kryt, nebo
- jestliže se na indikátoru dávek objeví **červený pruhovaný pás**, to znamená, že se blíží poslední dávka (obrázek N), nebo
- jestliže je inhalátor prázdný (obrázek O).

Indikátor dávek se pomalu pohybuje od čísla 60 k 0: 60, 50, 40, 30, 20, 10,



Obrázek N

Jak poznáte, že je inhalátor prázdný?

Jestliže se zelené tlačítko zcela nevrátí do horní polohy a zůstává ve střední poloze, vypotřeboval(a) jste poslední dávku (obrázek O). I když zelené tlačítko zůstává ve střední poloze, můžete poslední dávku inhalovat. Po poslední inhalaci nelze inhalátor znovu použít a je třeba používat nový inhalátor.



Obrázek O

Jak inhalátor čistit?

NIKDY nepoužívejte vodu, protože by mohla léčivý přípravek znehodnotit.

Pokud si přejete vyčistit inhalátor, otřete vnější povrch náustku suchou buničinou nebo papírovým kapesníkem.

7. DRŽITEL ROZHODNUTÍ O REGISTRACI

AstraZeneca AB
SE-151 85 Södertälje
Švédsko

8. REGISTRAČNÍ ČÍSLO(A)

EU/1/12/778/001
EU/1/12/778/002
EU/1/12/778/003

9. DATUM PRVNÍ REGISTRACE/PRODLOUŽENÍ REGISTRACE

Datum první registrace: 20. července 2012

Datum posledního prodloužení registrace: 20. dubna 2017

10. DATUM REVIZE TEXTU

Podrobné informace o tomto léčivém přípravku jsou k dispozici na webových stránkách Evropské agentury pro léčivé přípravky <http://www.ema.europa.eu>.

PŘÍLOHA II

- A. VÝROBCE ODPOVĚDNÝ/VÝROBCI ODPOVĚDNÍ ZA PROPOUŠTĚNÍ ŠARŽÍ**
- B. PODMÍNKY NEBO OMEZENÍ VÝDEJE A POUŽITÍ**
- C. DALŠÍ PODMÍNKY A POŽADAVKY REGISTRACE**
- D. PODMÍNKY NEBO OMEZENÍ S OHLEDEM NA BEZPEČNÉ A ÚČINNÉ POUŽÍVÁNÍ LÉČIVÉHO PŘÍPRAVKU**

A. VÝROBCE ODPOVĚDNÝ/VÝROBCI ODPOVĚDNÍ ZA PROPOUŠTĚNÍ ŠARŽÍ

Název a adresa výrobce odpovědného/výrobců odpovědných za propouštění šarží

Industrias Farmacéuticas Almirall, S.A.
Ctra. Nacional II, Km. 593
08740 Sant Andreu de la Barca
Barcelona
Španělsko

B. PODMÍNKY NEBO OMEZENÍ VÝDEJE A POUŽITÍ

Výdej léčivého přípravku je vázán na lékařský předpis.

C. DALŠÍ PODMÍNKY A POŽADAVKY REGISTRACE

System farmakovigilance

Držitel rozhodnutí o registraci musí zajistit, aby byl zaveden funkční systém farmakovigilance uvedený v modulu 1.8.1 schválené registrace předtím, než bude léčivý přípravek uveden na trh, a dále po celou dobu, kdy bude léčivý přípravek na trhu.

Plán řízení rizik (RMP)

Držitel rozhodnutí o registraci uskuteční činnosti v oblasti farmakovigilance podrobně uvedené v plánu farmakovigilance tak, jak byly schváleny v RMP uvedeném v modulu 1.8.2 schválené registrace, a dle případných následných aktualizací RMP schválených Výborem pro humánní léčivé přípravky (CHMP).

V souladu s pokynem Výboru pro humánní léčivé přípravky k systémům řízení rizik pro humánní léčivé přípravky má být aktualizovaný RMP předložen současně s příští periodicky aktualizovanou zprávou o bezpečnosti (PSUR).

Dále má být aktualizovaný RMP předložen:

- jestliže byly obdrženy nové informace, které mohou mít dopad na současné specifikace bezpečnosti, farmakovigilanční plán nebo na činnosti k minimalizaci rizik,
- do 60 dní po dosažení důležitého milníku (týkajícího se farmakovigilance nebo minimalizace rizik),
- na žádost Evropské agentury pro léčivé přípravky.

D. PODMÍNKY NEBO OMEZENÍ S OHLEDEM NA BEZPEČNÉ A ÚČINNÉ POUŽÍVÁNÍ TOHOTO LÉČIVÉHO PŘÍPRAVKU

• POVINNOST PROVÉST POREGISTRAČNÍ OPATŘENÍ

Držitel rozhodnutí o registraci uskuteční v daném termínu níže uvedená opatření:

Popis	Termín splnění
Poregistrační bezpečnostní (PAS) kohortové studie inhalačně podávaného aklidinium-bromidu a rizika vybraných kardiovaskulárních cílových parametrů. Kompletní studijní protokoly musí být předloženy před začátkem studie CHMP k přezkoumání, a to před zahájením používání produktu.	PASS bude zahájena po dosažení počtu 2000 lékařských předpisů v určené databázi.

PŘÍLOHA III
OZNAČENÍ NA OBALU A PŘÍBALOVÁ INFORMACE

A. OZNAČENÍ NA OBALU

ÚDAJE UVÁDĚNÉ NA VNĚJŠÍM OBALU

Vnější krabička

1. NÁZEV LÉČIVÉHO PŘÍPRAVKU

Eklira Genuair 322 mikrogramů prášek k inhalaci
aclidinium (aclidinii bromidum)

2. OBSAH LÉČIVÉ LÁTKY/LÉČIVÝCH LÁTEK

Jedna podaná dávka obsahuje aclidinii bromidum 375 mikrogramů, což odpovídá aclidinium
322 mikrogramů.

3. SEZNAM POMOCNÝCH LÁTEK

Obsahuje také laktózu.

4. LÉKOVÁ FORMA A OBSAH BALENÍ

1 inhalátor obsahující 30 dávek
1 inhalátor obsahující 60 dávek
3 inhalátory po 60 dávkách

5. ZPŮSOB A CESTA/CESTY PODÁNÍ

Před použitím si přečtěte příbalovou informaci.
Inhalační podání

6. ZVLÁŠTNÍ UPOZORNĚNÍ, ŽE LÉČIVÝ PŘÍPRAVEK MUSÍ BÝT UCHOVÁVÁN MIMO DOHLED A DOSAH DĚTÍ

Uchovávejte mimo dohled a dosah dětí.

7. DALŠÍ ZVLÁŠTNÍ UPOZORNĚNÍ, POKUD JE POTŘEBNÉ

8. POUŽITELNOST

EXP
Použijte do 90 dnů po otevření sáčku.

9. ZVLÁŠTNÍ PODMÍNKY PRO UCHOVÁVÁNÍ

Inhalátor Genuair uchovávejte v sáčku až do doby, kdy začnete podávat lék.

10. ZVLÁŠTNÍ OPATŘENÍ PRO LIKVIDACI NEPOUŽITÝCH LÉČIVÝCH PŘÍPRAVKŮ NEBO ODPADU Z NICH, POKUD JE TO VHODNÉ

11. NÁZEV A ADRESA DRŽITELE ROZHODNUTÍ O REGISTRACI

AstraZeneca AB
SE-151 85 Södertälje
Švédsko

AstraZeneca (logo AstraZeneca)

12. REGISTRAČNÍ ČÍSLO/ČÍSLA

EU/1/12/778/001 30 dávek
EU/1/12/778/002 60 dávek
EU/1/12/778/003 3 inhalátory po 60 dávkách

13. ČÍSLO ŠARŽE

Lot

14. KLASIFIKACE PRO VÝDEJ

15. NÁVOD K POUŽITÍ

16. INFORMACE V BRAILLOVĚ PÍSMU

eklira genuair

17. JEDINEČNÝ IDENTIFIKÁTOR – 2D ČÁROVÝ KÓD

2D čárový kód s jedinečným identifikátorem.

18. JEDINEČNÝ IDENTIFIKÁTOR – DATA ČITELNÁ OKEM

PC:
SN:
NN:

MINIMÁLNÍ ÚDAJE UVÁDĚNÉ NA MALÉM VNITŘNÍM OBALU

Štítek na inhalátoru

1. NÁZEV LÉČIVÉHO PŘÍPRAVKU A CESTA/CESTY PODÁNÍ

Eklira Genuair 322 µg prášek k inhalaci
aclidinium (aclidiniu bromidum)
Inhalační podání

2. ZPŮSOB PODÁNÍ

3. POUŽITELNOST

EXP
Použijte do 90 dnů po otevření sáčku.

4. ČÍSLO ŠARŽE

Lot

5. OBSAH UDANÝ JAKO HMOTNOST, OBJEM NEBO POČET

30 dávek
60 dávek

6. JINÉ

AstraZeneca (logo AstraZeneca)

B. PŘÍBALOVÁ INFORMACE

Příbalová informace: informace pro pacienta

Eklira Genuair 322 mikrogramů prášek k inhalaci aclidinium (aclidiniu bromidum)

▼ Tento přípravek podléhá dalšímu sledování. To umožní rychlé získání nových informací o bezpečnosti. Můžete přispět tím, že nahlásíte jakékoli nežádoucí účinky, které se u Vás vyskytnou. Jak hlásit nežádoucí účinky je popsáno v závěru bodu 4.

Přečtěte si pozorně celou příbalovou informaci dříve, než začnete tento přípravek používat, protože obsahuje pro Vás důležité údaje.

- Ponechte si příbalovou informaci pro případ, že si ji budete potřebovat přečíst znovu.
- Máte-li jakékoli další otázky, zeptejte se svého lékaře, lékárníka nebo zdravotní sestry.
- Tento přípravek byl předepsán výhradně Vám. Nedávejte jej žádné další osobě. Mohl by jí ublížit, a to i tehdy, má-li stejné známky onemocnění jako Vy.
- Pokud se u Vás vyskytne kterýkoli z nežádoucích účinků, sdělte to svému lékaři, lékárníkovi nebo zdravotní sestře. Stejně postupujte v případě jakýchkoli nežádoucích účinků, které nejsou uvedeny v této příbalové informaci. Viz bod 4.

Co naleznete v této příbalové informaci:

1. Co je přípravek Eklira Genuair a k čemu se používá
2. Čemu musíte věnovat pozornost, než začnete přípravek Eklira Genuair používat
3. Jak se přípravek Eklira Genuair používá
4. Možné nežádoucí účinky
5. Jak přípravek Eklira Genuair uchovávat
6. Obsah balení a další informace
Návod k použití

1. Co je přípravek Eklira Genuair a k čemu se používá

Co je přípravek Eklira Genuair

Léčivou látkou přípravku Eklira Genuair je aklidinium-bromid, který patří do skupiny léků zvaných bronchodilatancia. Bronchodilatancia uvolňují dýchací cesty a pomáhají udržovat otevřené průdušinky. Eklira Genuair je suchý prášek v inhalátoru, který Vám při vdechnutí dostane léčivou látku přímo do plic. Tím se usnadňuje dýchání pacientů s chronickou obstrukční plicní nemocí (CHOPN).

K čemu se přípravek Eklira Genuair používá

Eklira Genuair je určen k udržování dýchacích cest otevřených a k úlevě od příznaků CHOPN, což je závažné chronické onemocnění plic charakterizované dýchacími obtížemi. Pravidelné používání přípravku Eklira Genuair Vám může pomoci, pokud trvale trpíte dušností související s Vaším onemocněním, a pomůže minimalizovat dopady onemocnění na Váš každodenní život.

2. Čemu musíte věnovat pozornost, než začnete přípravek Eklira Genuair používat

Nepoužívejte přípravek Eklira Genuair

- jestliže jste alergický(á) na aklidinium-bromid nebo na kteroukoli další složku tohoto přípravku (uvedenou v bodě 6).

Upozornění a opatření

Před použitím přípravku Eklira Genuair se poraďte se svým lékařem, lékárníkem nebo zdravotní sestrou:

- pokud jste měl(a) nedávno potíže se srdcem.
- pokud vidíte kruhy kolem světel nebo barevných obrazů (zelený zákal, glaukom).
- pokud máte zvětšenou prostatu, problémy s močením nebo neprůchodný močový měchýř.

Eklira Genuair je indikován k udržovací léčbě a nesmí se používat k léčbě náhlých záchvatů dušnosti nebo sípání. Pokud se Vaše příznaky CHOPN (dušnost, sípání, kašel) nezlepší nebo pokud se zhorší, musíte co nejdříve vyhledat svého lékaře.

Sucho v ústech, které bylo pozorováno ve spojitosti s léky podobnými přípravku Eklira Genuair, může být po dlouhodobém používání Vašeho léku spojeno s výskytem zubního kazu. Proto prosím nezapomínejte věnovat pozornost ústní hygieně.

Přípravek Eklira Genuair ihned přestaňte používat a vyhledejte lékařskou pomoc:

- pokud se u Vás bezprostředně po použití tohoto léku objeví tíseň na hrudi, kašel, sípání nebo dušnost. Může se jednat o známky stavu zvaného bronchospasmus.

Děti a dospívající

Přípravek Eklira Genuair nesmí používat děti a dospívající mladší 18 let.

Další léčivé přípravky a Eklira Genuair

Informujte svého lékaře nebo lékárníka o všech lécích, které užíváte, které jste v nedávné době užíval(a) nebo které možná budete užívat.

Informujte svého lékaře, pokud jste užíval(a) nebo užíváte podobné léky na dýchací problémy, například léky obsahující tiotropium nebo ipratropium. Pokud si nejste jistý(á), poraďte se se svým lékařem nebo lékárníkem. Použití přípravku Eklira Genuair s těmito léky se nedoporučuje.

Těhotenství a kojení

Pokud jste těhotná nebo kojíte, domníváte se, že můžete být těhotná, nebo plánujete otěhotnět, poraďte se se svým lékařem nebo lékárníkem dříve, než začnete tento přípravek používat. Jste-li těhotná nebo kojíte, nesmíte přípravek Eklira Genuair používat, pokud Vám to nedoporučí Váš lékař.

Řízení dopravních prostředků a obsluha strojů

Přípravek Eklira Genuair může mít malý vliv na schopnost řídit nebo obsluhovat stroje. Tento lék může způsobit bolesti hlavy, závrat' nebo rozmazané vidění. Pokud se u Vás objeví některý z těchto nežádoucích účinků, neřid'te dopravní prostředky ani neobsluhujte stroje, dokud bolest hlavy neodezní, nevymizí pocit závratě a Vaše vidění se nevrátí k normálnímu stavu.

Eklira Genuair obsahuje laktózu

Pokud Vám Váš lékař řekl, že nesnášíte některé cukry, poraďte se se svým lékařem, než začnete tento léčivý přípravek používat.

3. Jak se přípravek Eklira Genuair používá

Vždy používejte tento přípravek přesně podle pokynů svého lékaře nebo lékárníka. Pokud si nejste jistý(á), poraďte se se svým lékařem nebo lékárníkem.

- Doporučená dávka přípravku je jedna inhalace (vdechnutí) dvakrát denně ráno a večer.
- Účinek přípravku Eklira Genuair trvá 12 hodin, takže byste se měli snažit používat inhalátor Eklira Genuair každé ráno a každý večer ve stejnou dobu. Tím bude zajištěna vždy dostatečná hladina léku ve Vašem těle, která Vám usnadní dýchání v průběhu celého dne a noci. To Vám také pomůže si lépe zapamatovat, že si máte lék vzít.

Doporučenou dávku mohou používat starší pacienti i pacienti s poruchou funkce ledvin nebo jater. Není třeba upravovat dávku.

CHOPN je dlouhodobé onemocnění, a proto se doporučuje používat přípravek Eklira Genuair každý den, dvakrát denně a nikoli pouze v době, kdy se objeví dýchací obtíže nebo jiné příznaky CHOPN.

Způsob podání

Tento léčivý přípravek je určen k inhalačnímu podání.

Pokyny k použití inhalátoru Genuair najdete v Návodu k použití. Pokud si nejste jistý(á), jak přípravek Eklira Genuair používat, poraďte se se svým lékařem nebo lékárníkem.

Přípravek Eklira Genuair můžete použít kdykoli, před jídlem nebo po jídle nebo pití.

Jestliže jste použil(a) více přípravku Eklira Genuair, než jste měl(a)

Domníváte-li se, že jste použil(a) více přípravku Eklira Genuair, než jste měl(a), poraďte se se svým lékařem nebo lékárníkem.

Jestliže jste zapomněl(a) použít přípravek Eklira Genuair

Jestliže jste zapomněl(a) užít dávku přípravku Eklira Genuair, vdechněte dávku, jakmile si na to vzpomenete. Pokud se však již blíží doba Vaší další dávky, přeskočte vynechanou dávku.

Nezdvojnásobujte následující dávku, abyste nahradil(a) vynechanou dávku.

Jestliže jste přestal(a) používat přípravek Eklira Genuair

Tento lék je určen k dlouhodobému užívání. Chcete-li léčbu ukončit, nejprve se poraďte se svým lékařem, protože Vaše příznaky by se mohly zhoršit.

Máte-li jakékoli další otázky týkající se používání tohoto přípravku, zeptejte se svého lékaře, lékárníka nebo zdravotní sestry.

4. Možné nežádoucí účinky

Podobně jako všechny léky může mít i tento přípravek nežádoucí účinky, které se ale nemusí vyskytnout u každého.

Vzácně se mohou vyskytnout alergické reakce (mohou se vyskytnout až u 1 osoby z 1000). Pokud Vám začne otékat tvář, hrdlo, rty nebo jazyk (což může, ale nemusí být doprovázeno potížemi s dýcháním nebo polykáním), objeví se závrať nebo mdloba, zrychlený srdeční tep nebo pokud se Vám na kůži objeví velmi svědivé pupínky (kopřivka), přestaňte používat tento lék a okamžitě vyhledejte svého lékaře; může se jednat o příznaky alergické reakce.

Při používání přípravku Eklira Genuair se mohou vyskytnout následující nežádoucí účinky:

Časté: mohou se vyskytnout až u 1 osoby z 10

- Bolest hlavy
- Zánět vedlejších nosních dutin (sinusitida)
- Nachalzení (zánět nosohltanu)
- Kašel
- Průjem
- Pocit na zvracení

Méně časté: mohou se vyskytnout až u 1 osoby ze 100

- Závrať
- Sucho v ústech
- Zánět sliznice ústní dutiny (stomatitida)
- Chrapot (dysfonie)
- Zrychlený srdeční tep (tachykardie)
- Bušení srdce (palpitace)
- Obtížné močení (retence moči)
- Rozmazané vidění
- Vyrážka
- Svědění kůže

Hlášení nežádoucích účinků

Pokud se u Vás vyskytne kterýkoli z nežádoucích účinků, sdělte to svému lékaři, lékárníkovi nebo zdravotní sestře. Stejně postupujte v případě jakýchkoli nežádoucích účinků, které nejsou uvedeny v této příbalové informaci. Nežádoucí účinky můžete hlásit také přímo prostřednictvím **národního systému hlášení nežádoucích účinků** uvedeného v **Dodatku V**. Nahlášením nežádoucích účinků můžete přispět k získání více informací o bezpečnosti tohoto přípravku.

5. Jak přípravek Eklira Genuair uchovávat

Uchovávejte tento přípravek mimo dohled a dosah dětí.

Nepoužívejte tento přípravek po uplynutí doby použitelnosti uvedené na označení inhalátoru a na krabičce za „EXP“. Doba použitelnosti se vztahuje k poslednímu dni uvedeného měsíce.

Inhalátor uchovávejte v sáčku až do doby, než začnete léčivý přípravek používat.
Použijte do 90 dnů po otevření sáčku.

Přípravek Eklira Genuair nepoužívejte, pokud si všimnete, že je obal poškozený nebo vykazuje známky pokusů o otevření.

Po použití poslední dávky musíte inhalátor zlikvidovat. Nevyhazujte žádné léčivé přípravky do odpadních vod nebo domácího odpadu. Zeptejte se svého lékárníka, jak naložit s přípravky, které již nepotřebujete. Tato opatření pomáhají chránit životní prostředí.

6. Obsah balení a další informace

Co přípravek Eklira Genuair obsahuje

- Léčivou látkou je aclidinii bromidum. Jedna podaná dávka obsahuje aclidinii bromidum 375 mikrogramů, což odpovídá 322 mikrogramům aklidinia.
- Pomocnou látkou je laktóza (viz bod 2 „Eklira Genuair obsahuje laktózu“).

Jak přípravek Eklira Genuair vypadá a co obsahuje toto balení

Eklira Genuair je bílý nebo téměř bílý prášek.

Inhalátor Genuair má bílou barvu a je opatřen integrovaným indikátorem dávek a zeleným dávkovacím tlačítkem. Náustek je krytý snímatelným zeleným ochranným krytem. Dodává se v plastovém sáčku.

Dodávané velikosti balení:

- Krabička obsahující 1 inhalátor s 30 dávkami.
- Krabička obsahující 1 inhalátor s 60 dávkami.
- Krabička obsahující 3 inhalátory po 60 dávkách.

Na trhu nemusí být všechny velikosti balení.

Držitel rozhodnutí o registraci

AstraZeneca AB
SE-151 85 Södertälje
Švédsko

Výrobce

Industrias Farmacéuticas Almirall, S.A.
Ctra. Nacional II, Km. 593
08740 Sant Andreu de la Barca, Barcelona
Španělsko

Další informace o tomto přípravku získáte u místního zástupce držitele rozhodnutí o registraci:

België/Belgique/Belgien

AstraZeneca S.A./N.V.
Tel: +32 2 370 48 11

България

АстраЗенека България ЕООД
Тел.: +359 (2) 44 55 000

Česká republika

AstraZeneca Czech Republic s.r.o.
Tel: +420 222 807 111

Danmark

AstraZeneca A/S
Tlf: +45 43 66 64 62

Deutschland

AstraZeneca GmbH
Tel: +49 41 03 7080

Eesti

AstraZeneca
Tel: +372 6549 600

Ελλάδα

AstraZeneca A.E.
Τηλ: +30 2 106871500

España

AstraZeneca Farmacéutica Spain, S.A.
Tel: +34 91 301 91 00

France

AstraZeneca
Tél: +33 1 41 29 40 00

Hrvatska

AstraZeneca d.o.o.
Tel: +385 1 4628 000

Lietuva

UAB AstraZeneca Lietuva
Tel: +370 5 2660550

Luxembourg/Luxemburg

AstraZeneca S.A./N.V.
Tél/Tel: +32 2 370 48 11

Magyarország

AstraZeneca Kft.
Tel.: +36 1 883 6500

Malta

Associated Drug Co. Ltd
Tel: +356 2277 8000

Nederland

AstraZeneca BV
Tel: +31 79 363 2222

Norge

AstraZeneca AS
Tlf: +47 21 00 64 00

Österreich

AstraZeneca Österreich GmbH
Tel: +43 1 711 31 0

Polska

AstraZeneca Pharma Poland Sp. z o.o.
Tel.: +48 22 245 73 00

Portugal

AstraZeneca Produtos Farmacêuticos, Lda.
Tel: +351 21 434 61 00

România

AstraZeneca Pharma SRL
Tel: +40 21 317 60 41

Ireland

A. Menarini Pharmaceuticals Ireland Ltd
Tel: +353 1 284 6744

Ísland

Vistor hf.
Sími: +354 535 70 00

Italia

AstraZeneca S.p.A.
Tel: +39 02 9801 1

Κύπρος

Αλέκτωρ Φαρμακευτική Λτδ
Τηλ: +357 22490305

Latvija

SIA AstraZeneca Latvija
Tel: +371 67377100

Slovenija

AstraZeneca UK Limited
Tel: +386 1 51 35 600

Slovenská republika

AstraZeneca AB, o.z.
Tel: +421 2 5737 7777

Suomi/Finland

AstraZeneca Oy
Puh/Tel: +358 10 23 010

Sverige

AstraZeneca AB
Tel: +46 8 553 26 000

United Kingdom

AstraZeneca UK Ltd
Tel: +44 1582 836 836

Tato příbalová informace byla naposledy revidována {měsíc RRRR}.

Podrobné informace o tomto léčivém přípravku jsou k dispozici na webových stránkách Evropské agentury pro léčivé přípravky <http://www.ema.europa.eu/>.

Návod k použití

Tato část obsahuje informace o tom, jak používat inhalátor Genuair. Je důležité, abyste si přečetl(a) tento návod, protože Genuair může fungovat jiným způsobem než inhalátory, které jste používal(a) dříve. Máte-li nějaké otázky ohledně používání inhalátoru, zeptejte se svého lékaře, lékárníka nebo zdravotní sestry.

Tento návod je rozdělen do částí:

- Začínáme
- Krok 1: Příprava dávky
- Krok 2: Inhalace léčivého přípravku
- Doplnující informace

Začínáme

Před zahájením léčby tímto léčivým přípravkem si přečtěte tento návod k použití.

Seznamte se s jednotlivými součástmi inhalátoru Genuair.

Kontrolní okénko

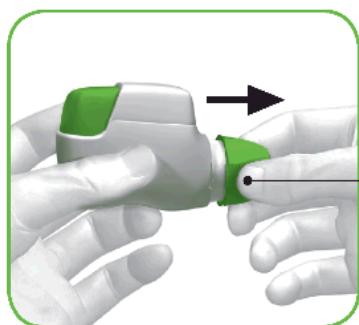
Zelená = inhalátor připraven k použití



Obrázek A

Před použitím:

- Před prvním použitím roztrhněte zatavený sáček a vyjměte inhalátor. Sáček vyhodte.
- Netiskněte zelené tlačítko, dokud nebudete připraveni použít dávku léčivého přípravku.
- Sejměte ochranný kryt tak, že zlehka stisknete šipky vyznačené na obou stranách (obrázek B).



Stiskněte zde a tahem sejměte kryt

Obrázek B

KROK 1: Příprava dávky

- 1.1 Podívejte se do otvoru náustku a ujistěte se, zda není ucpaný (obrázek C).
- 1.2 Podívejte se na kontrolní okénko (musí být červené, obrázek C).



Obrázek C

- 1.3 Držte inhalátor vodorovně náustkem směrem k sobě tak, aby zelené tlačítko směřovalo nahoru (viz obrázek D).



Obrázek D

- 1.4 Stiskněte zelené tlačítko zcela dolů, aby se odměřila dávka (obrázek E). Když stisknete tlačítko zcela dolů, barva v kontrolním okénku se změní z červené na zelenou.

Ujistěte se, že zelené tlačítko je v horní poloze. **Nenaklápějte.**

- 1.5 Uvolněte zelené tlačítko (obrázek F).

Ujistěte se, že jste uvolnil(a) zelené tlačítko, aby inhalátor fungoval správně.



Obrázek E



Obrázek F

Zastavte se a zkontrolujte:

- 1.6 Ujistěte se, že kontrolní okénko je nyní zelené (obrázek G)

Léčivý přípravek je připraven k inhalaci.

Viz KROK 2: „Inhalace léčivého přípravku“



Obrázek G

Co dělat, když je po stisknutí tlačítka kontrolní okénko stále červené (obrázek H).



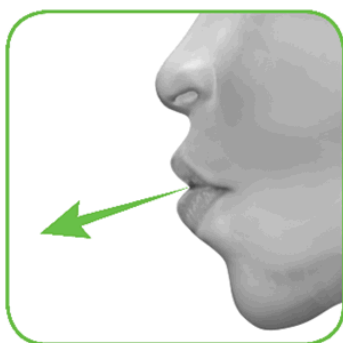
Obrázek H

Dávka není připravena. Viz „KROK 1 Příprava dávky“ a opakujte kroky 1.1 až 1.6.

KROK 2: Inhalace léčivého přípravku

Před použitím věnujte pozornost krokům 2.1 až 2.7. Nenaklápějte.

- 2.1 Držte inhalátor mimo ústa a **úplně si vydechněte**. Nikdy nevydechujte do inhalátoru (obrázek I).



Obrázek I

- 2.2 Držte hlavu zpříma, vložte náustek mezi rty a těsně rty obemkněte náustek (obrázek J).

Nedržte zelené tlačítko během inhalace zmáčknuté.



Obrázek J

2.3 Ústy **silně a zhluboka vdechněte**. Vdechujte tak dlouho, dokud je to možné.

V průběhu vdechování uslyšíte „kliknutí“, které signalizuje, že inhalujete správně. Pokračujte ve vdechování co nejdéle i poté, co uslyšíte „kliknutí“. Někdy je možné, že „kliknutí“ neuslyšíte. Podívejte se na kontrolní okénko, abyste se ujistil(a), že jste inhaloval(a) správně.

2.4 Vyjměte inhalátor z úst.

2.5 Zadržte dech tak dlouho, dokud je to možné.

2.6 Pomalu vydechněte mimo inhalátor.

Někteří pacienti mohou pociťovat hrubý povrch v ústech nebo mohou mít mírné sladké nebo nahořklé chuťové vjemy. Pokud po inhalaci necítíte žádnou chuť ani nemáte žádné zvláštní pocity, neopakujte inhalaci.

Zastavte se a zkontrolujte:

2.7 Ujistěte se, že kontrolní okénko je nyní červené (obrázek K). To znamená, že jste inhaloval(a) léčivý přípravek správně.



Obrázek K

Co dělat, když je po inhalaci kontrolní okénko stále zelené (obrázek L)




Obrázek L

To znamená, že jste léčivý přípravek neinhaloval(a) správně. **Vraťte se zpět ke “KROKU 2 Inhalace léčivého přípravku“ a opakujte postup v bodech 2.1 až 2.7.**

Pokud se barva kontrolního okénka nezmění na červenou barvu, je možné, že jste zapomněl(a) uvolnit zelené tlačítko před zahájením inhalace nebo jste neinhaloval(a) dostatečně silně. V tomto případě, opakujte inhalaci ještě jednou. Ujistěte se, že jste uvolnil(a) zelené tlačítko a úplně si vydechněte. Potom přes náustek silně a zhluboka vdechněte.

Jestliže jste po opakovaných pokusech nebyl(a) schopen(na) správně inhalovat, obraťte se na svého lékaře.

Po každém použití nasad'te ochranný kryt zpět na náustek (obrázek M), aby se zabránilo znečištění inhalátoru prachem a jinými částicemi. Pokud ztratíte víčko, inhalátor zlikvidujte.



Obrázek M

Doplňující informace

Co máte udělat, pokud omylem připravíte dávku?

Uchovejte inhalátor s nasazeným ochranným krytem, dokud není čas na další inhalaci. Potom sejměte kryt a začněte bodem 1.6.

Jak funguje indikátor dávky?

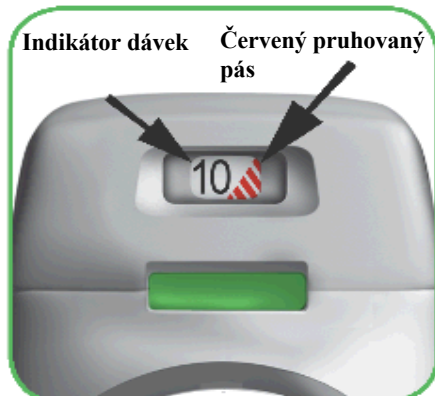
- Indikátor dávek ukazuje celkový počet dávek zbývajících v inhalátoru (obrázek N).
- Při prvním použití obsahuje každý inhalátor nejméně 60 dávek nebo nejméně 30 dávek v závislosti na velikosti balení.
- Pokaždé, když odměříte dávku stisknutím zeleného tlačítka, se indikátor dávek pomalu pohybuje k dalšímu číslu (50, 40, 30, 20, 10 nebo 0).

Kdy máte dostat nový inhalátor?

Nový inhalátor máte dostat:

- jestliže je inhalátor poškozený, nebo ztratíte kryt, nebo
- jestliže se na indikátoru dávek objeví **červený pruhovaný pás**, znamená to, že se blíží poslední dávka (obrázek N), nebo
- jestliže je inhalátor prázdný (obrázek O).

Indikátor dávek se pomalu pohybuje od čísla 60 k 0: 60, 50, 40, 30, 20, 10, 0.



Obrázek N

Jak poznáte, že je inhalátor prázdný?

Jestliže se zelené tlačítko zcela nevrátí do horní polohy a zůstává ve střední poloze, vypočetbovali jste poslední dávku (obrázek O). I když zelené tlačítko zůstává ve střední poloze, můžete poslední dávku inhalovat. Po poslední inhalaci nelze inhalátor znovu použít a je třeba používat nový inhalátor.



Obrázek O

Jak inhalátor čistit?

NIKDY nepoužívejte vodu, protože by mohla léčivý přípravek znehodnotit.

Pokud si přejete vyčistit inhalátor, otřete vnější povrch náustku suchou buničinou nebo papírovým kapesníkem.