

**VEDLEGG I**  
**PREPARATOMTALE**

▼ Dette legemidlet er underlagt særlig overvåking for å oppdage ny sikkerhetsinformasjon så raskt som mulig. Helsepersonell oppfordres til å melde enhver mistenkt bivirkning. Se pkt. 4.8 for informasjon om bivirkningsrapportering.

## 1. LEGEMIDLETS NAVN

Eklira Genuair 322 mikrogram inhalasjonspulver

## 2. KVALITATIV OG KVANTITATIV SAMMENSETNING

Hver leverte dose (dose som forlater munnstykket) inneholder 375 mikrog aklidiniumbromid tilsvarende 322 mikrog aklidinium. Dette tilsvarer en oppmålt dose på 400 mikrog aklidiniumbromid tilsvarende 343 mikrog aklidinium.

### Hjelpestoffer med kjent effekt

Hver leverte dose inneholder omtrent 12 mg laktose (som monohydrat).

For fullstendig liste over hjelpestoffer, se pkt. 6.1.

## 3. LEGEMIDDELFORM

Inhalasjonspulver.

Hvitt eller nesten hvitt pulver i en hvit inhalator med innebygget doseindikator og grønn doseringsknapp.

## 4. KLINISKE OPPLYSNINGER

### 4.1 Indikasjoner

Eklira Genuair er indisert som en bronkodilatator til vedlikeholdsbehandling for å lindre symptomer hos voksne pasienter med kronisk obstruktiv lungesykdom (KOLS).

### 4.2 Dosering og administrasjonsmåte

#### Dosering

Anbefalt dose er én inhalasjon med 322 mikrogram aklidinium to ganger daglig.

Dersom man glemmer å ta en dose skal neste dose tas så snart som mulig. Men hvis det er kort tid til neste dose, bør den glemte dosen hoppes over.

#### *Eldre*

Dosejusteringer er ikke nødvendig for eldre pasienter (se pkt. 5.2).

#### *Nedsatt nyrefunksjon*

Dosejusteringer er ikke nødvendig for pasienter med nedsatt nyrefunksjon (se pkt. 5.2).

#### *Nedsatt leverfunksjon*

Dosejusteringer er ikke nødvendig for pasienter med nedsatt leverfunksjon (se pkt. 5.2).

#### *Pediatrisk populasjon*

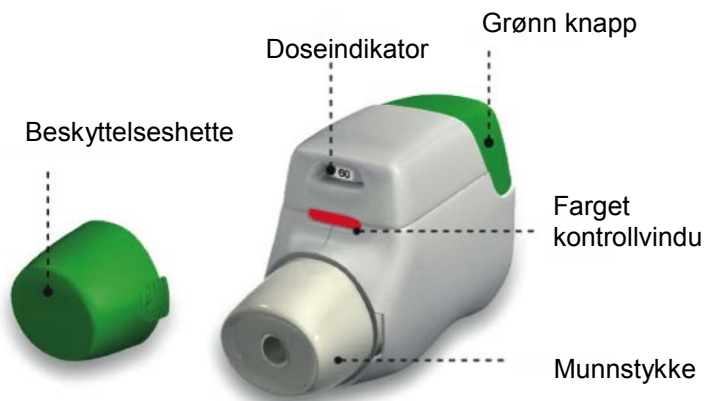
Det er ikke relevant å bruke Eklira Genuair hos barn og ungdom (under 18 år) ved indikasjonen KOLS.

Administrasjonsmåte  
Til inhalasjon.

Pasienter bør informeres om hvordan de skal administrere produktet på riktig måte.

*Bruksanvisning:*

**Bli kjent med Eklira Genuair:**



Ta Genuair-inhalatoren ut av posen og bli kjent med bestanddelene.

**Hvordan du bruker Eklira Genuair**

**Oppsummering**

For å bruke Genuair-inhalatoren må du følge to trinn etter å ha fjernet hetten:

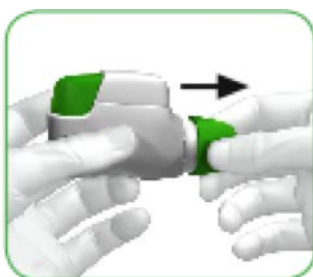
**Trinn 1** - Trykk og **SLIPP** den grønne knappen og pust helt ut, vendt bort fra inhalatoren.

**Trinn 2** - Lukk leppene godt rundt munnstykket og pust **KRAFTIG** og **DYPT** inn gjennom inhalatoren.

Husk å sette beskyttelseshetten tilbake på plass etter inhalering.

**Komme i gang**

- Før første gangs bruk, riv opp den forseglede posen langs snittet før første gangs bruk og ta ut Genuair-inhalatoren.
- Når du er klar til å ta dosen med legemiddel, tar du av beskyttelseshetten ved å trykke **lett på pilene** som er avmerket på hver side og trekke utover (se bilde 1).



**BILDE 1**

- Kontroller at det ikke er noe som blokkerer munnstykket.
- Hold Genuair-inhalatoren **horisontalt** med munnstykket mot deg og med den grønne knappen

vendt **rett opp** (se bilde 2).

Hold med den grønne knappen  
vendt rett opp. **IKKE HOLD PÅ**



**BILDE 2**

**TRINN 1: TRYKK den grønne knappen helt ned og SLIPP den** (se bilder 3 og 4).

**IKKE FORTSETT Å HOLDE DEN GRØNNE KNAPPEN NEDE.**

**TRYKK** den grønne  
knappen helt ned



**BILDE 3**

**SLIPP** den grønne  
knappen



**BILDE 4**

**Stopp og kontroller: Sørg for at dosen er klar til inhalasjon**

- Sørg for at det fargede kontrollvinduet har endret farge **til grønn** (se bilde 5).
- Det grønne kontrollvinduet bekrefter at legemidlet ditt er klart til inhalasjon.

**Klart til bruk**



**BILDE 5**

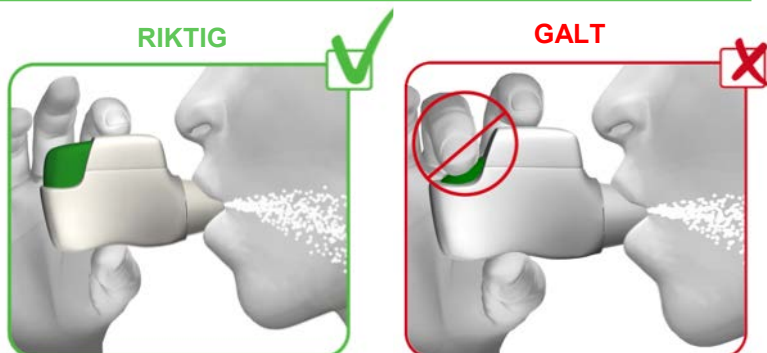
**HVIS DET FARGEDE VINDUET FORBLIR RØDT, GJENTA TRYKK- OG SLIPP-HANDLINGENE (SE TRINN 1).**

- Før du fører inhalatoren til munnen, pust helt ut. Ikke pust ut i inhalatoren (se bilde 6).

**TRINN 2:** Lukk leppene godt rundt munnstykket på Genuair-inhalatoren og pust **KRAFTIG** og **DYPT** inn gjennom munnstykket (se bilde 6).

Dette kraftige, dype åndedraget trekker legemidlet gjennom inhalatoren og ned i lungene dine.

**FORSIKTIG: HOLD IKKE DEN GRØNNE KNAPPEN NEDE MENS DU INHALERER.**



**BILDE 6**

- Mens du trekker pusten vil du høre et «**KLIKK**» som betyr at du bruker Genuair-inhalatoren på riktig måte.
- Fortsett å puste inn også etter at du har hørt «**KLIKKET**» fra inhalatoren for å være sikker på at du får hele dosen.
- Fjern Genuair-inhalatoren fra munnen og hold pusten så lenge det er behagelig, og pust deretter langsomt ut gjennom nesen.

Merk: Enkelte pasienter kan oppleve en mild søt eller noe besk smak eller kornet følelse (kan variere fra pasient til pasient) under inhalasjon av legemidlet. Ta ikke en ekstra dose dersom du ikke smaker eller føler noe etter inhalasjon.

**Stopp og kontroller: Forsikre deg om at du har inhalert på riktig vis**

- Sørg for at kontrollvinduet har endret farge til **rødt** (se bilde 7). Dette bekrefter at du har inhalert hele dosen på riktig vis.



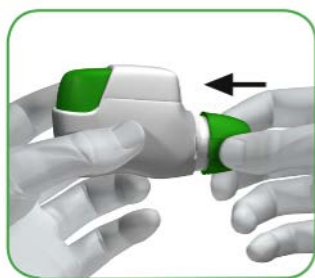
**BILDE 7**

**DERSOM DET FARGEDE KONTROLLVINDUET FORTSATT ER GRØNT, GJENTA INHALASJONEN KRAFTIG OG DYPT GJENNOM MUNNSTYKKET (SE TRINN 2).**

- Hvis vinduet fremdeles ikke endrer farge til **rødt**, kan du ha glemt å slippe opp den grønne knappen før du inhalerer, eller du har ikke inhalert riktig. Hvis dette skjer, forsøk igjen. Sørg for at du har **SLUPPET** den grønne knappen og ta et **KRAFTIG** og dypt åndedrag gjennom munnstykket.

Merk: Dersom du ikke er i stand til å inhalere riktig etter flere forsøk, rådfør deg med legen.

- Når vinduet har endret farge til rødt, settes beskyttelseshetten tilbake på plass ved å trykke den på munnstykket (se bilde 8).



**BILDE 8**

### Når bør du gå til anskaffelse av en ny Genuair-inhalator?

- Genuair-inhalatoren er utstyrt med en **doseindikator** for å vise deg omtrent hvor mange doser som er igjen i inhalatoren. Doseindikatoren beveger seg langsomt nedover og viser **intervaller på 10** (60, 50, 40, 30, 20, 10, 0) (se bilde A). Hver Genuair-inhalator avgir minst 30 eller 60 doser, avhengig av pakningsstørrelsen.
- Når et **rødstripet bånd** kommer til syne på doseindikatoren (se bilde A), betyr det at du nærmer deg siste dose og bør gå til anskaffelse av en ny Genuair-inhalator.

Doseindikatoren går nedover med intervaller på 10: 60, 50, 40, 30, 20, 10, 0.



**BILDE A**

Merk: Hvis din Genuair-inhalator ser ut til å være skadet, eller du mister hetten, skal inhalatoren erstattes. Du TRENGER IKKE å rengjøre Genuair-inhalatoren din. Dersom du likevel ønsker å rengjøre den, kan du gjøre dette ved å tørke av utsiden av munnstykket med et tørkepapir eller en serviett. Bruk ALDRI vann til å rengjøre Genuair-inhalatoren, da dette kan skade legemidlet.

### Hvordan vet du at Genuair-inhalatoren er tom?

- Når 0 (null) kommer til syne på midten av doseindikatoren skal du fortsette å bruke resten av dosene som gjenstår i Genuair-inhalatoren.
- Når den siste dosen har blitt klargjort for inhalasjon, vil den grønne knappen ikke gå fullstendig tilbake til øvre stilling, men vil være låst i mellomstilling (se bilde B). Selv om den grønne knappen er låst, kan du fremdeles inhalere den siste dosen. Etter det kan ikke Genuair-inhalatoren brukes igjen, og du må begynne å bruke en ny Genuair-inhalator.



**BILDE B**

#### **4.3 Kontraindikasjoner**

Overfølsomhet overfor aklidiniumbromid eller overfor ett eller flere av hjelpestoffene listet opp i pkt. 6.1.

#### **4.4 Advarsler og forsiktighetsregler**

##### Paradoksal bronkospasme:

Administrasjon av Eklira Genuair kan forårsake paradoksal bronkospasme. Dersom dette skulle forekomme skal behandling med Eklira Genuair avbrytes og andre behandlinger vurderes.

##### Sykdomsforverring:

Aklidiniumbromid er en bronkodilatator til vedlikehold og skal ikke brukes for å lindre akutte episoder med bronkospasme, dvs. som nødbehandling. Skulle intensiteten av KOLS endre seg mens pasienten er under behandling med aklidiniumbromid, i en slik grad at pasienten mener ekstra nødbehandling er nødvendig, skal pasienten og pasientens behandlingsregime vurderes på nytt.

##### Kardiovaskulære effekter:

Kardiovaskulær sikkerhetsprofil karakteriseres av de antikolinerge effektene. Eklira Genuair bør brukes med forsiktighet av pasienter som har hatt hjerteinfarkt i løpet av de siste 6 månedene, ustabil angina, nylig diagnostisert arytm i de siste 3 måneder eller har vært innlagt på sykehus i løpet av de siste 12 måneder for hjertesvikt i funksjonsklasse III eller IV i følge «New York Heart Association». Slike pasienter ble ekskludert fra de kliniske studiene ettersom tilstanden kan påvirkes av den antikolinerge virkningsmekanismen.

##### Antikolinerg aktivitet:

Munntørret, som har blitt observert ved antikolinerg behandling, kan på lang sikt være knyttet til karies.

I tråd med dets antikolinerge virkning skal aklidiniumbromid brukes med forsiktighet hos pasienter med symptomatisk prostatahyperplasi eller blærehalsobstruksjon, eller med trangvinklet glaukom (selv om det er svært usannsynlig at produktet kommer i direkte kontakt med øynene).

##### Hjelpestoffer:

Dette legemidlet inneholder laktose. Pasienter med sjeldne arvelige laktoseintoleranse, Lapp laktasemangel eller glukose-galaktose malabsorpsjon bør ikke ta dette legemidlet.

#### **4.5 Interaksjon med andre legemidler og andre former for interaksjon**

Samtidig administrering av aklidiniumbromid med andre legemidler som inneholder antikolinergika har ikke blitt studert og anbefales ikke.

Selv om ingen formelle studier på legemiddelinteraksjoner *in vivo* har blitt gjennomført, har inhalert aklidiniumbromid blitt brukt samtidig med andre legemidler for KOLS, inkludert sympatomimetiske bronkodilatorer, metylxantiner og orale og inhalerte steroider uten kliniske tegn på

legemiddelinteraksjoner.

*In vitro*-studier har vist at aklidiniumbromid eller metabolittene av aklidiniumbromid ved terapeutisk dose ikke forventes å forårsake interaksjoner med virkestoffer som er substrater for P-glykoprotein (P-gp) eller virkestoffer som metaboliseres av cytokrom P450 (CYP450)-enzymer og esteraser (se pkt. 5.2).

#### 4.6 Fertilitet, graviditet og amming

##### Graviditet

Det er ingen data på bruk av aklidiniumbromid hos gravide kvinner.

Studier på dyr har vist fostertoksisitet bare ved doseringsnivåer som er mye høyere enn maksimal human eksponering for aklidiniumbromid (se punkt 5.3). Aklidiniumbromid skal bare brukes under graviditet dersom de forventede fordelene oppveier den potensielle risikoen.

##### Amming

Det er ukjent om aklidiniumbromid/metabolitter blir skilt ut i morsmelk hos mennesker. Studier på dyr har vist utskillelse av små mengder aklidiniumbromid/metabolitter i melk. En risiko for nyfødte/spedbarn kan ikke utelukkes. Det må det tas en beslutning om ammingen skal opphøre eller behandlingen med Eklira Genuair skal avsluttes / avstås fra, tatt i betraktning fordelene av amming for barnet og fordelene av behandling for moren.

##### Fertilitet

Studier på rotter har vist svakt redusert fertilitet bare ved doseringsnivåer som er mye høyere enn maksimal human eksponering for aklidiniumbromid (se punkt 5.3). Det anses som usannsynlig at aklidiniumbromid administrert ved anbefalt dose vil ha innvirkning på fertiliteten hos mennesker.

#### 4.7 Påvirkning av evnen til å kjøre bil og bruke maskiner

Aklidiniumbromid kan ha en liten påvirkning på evnen til å kjøre bil og bruke maskiner. Forekomst av hodepine, svimmelhet eller tåkesyn etter administrering av aklidiniumbromid (se pkt 4.8) kan påvirke evnen til å kjøre bil eller bruke maskiner.

#### 4.8 Bivirkninger

##### Oppsummering av sikkerhetsprofilen

Hypigst rapporterte bivirkninger med Eklira Genuair var hodepine (6,6 %) og nasofaryngitt (5,5 %).

##### Bivirkningstabell

Frekvensene av bivirkningene som er listet opp nedenfor er basert på ubearbejdede insidensrater for bivirkninger (f.eks. hendelser knyttet til Eklira Genuair) observert med Eklira Genuair 322 mikrog (636 pasienter) i en samlet analyse av én 6-måneders og to 3-måneders randomiserte, placebokontrollerte kliniske studier.

Frekvensen av bivirkninger er definert ved hjelp av følgende konvensjon: svært vanlige ( $\geq 1/10$ ); vanlige ( $\geq 1/100$  til  $< 1/10$ ); mindre vanlige ( $\geq 1/1000$  til  $< 1/100$ ); sjeldne ( $\geq 1/10\ 000$  til  $< 1/1000$ ); svært sjeldne ( $< 1/10\ 000$ ) og ikke kjent (kan ikke anslås ut ifra tilgjengelige data).

Organklasser	Foretrukket term	Frekvens
Infeksiøse og parasittære sykdommer	Bihulebetennelse	Vanlige
	Forkjølelse	Vanlige
Forstyrrelser i immunsystemet	Hypersensitivitet	Sjeldne
	Angioødem	Ikke kjent
	Anafylaktisk reaksjon	Ikke kjent



Nevrologiske sykdommer	Hodepine	Vanlige
	Svimmelhet	Mindre vanlige
Øyesykdommer	Tåkesyn	Mindre vanlige
Hjertesykdommer	Takykardi	Mindre vanlige
	Palpitasjoner	Mindre vanlige
Sykdommer i respirasjonsorganer, thorax og mediastinum	Hoste	Vanlige
	Dysfoni	Mindre vanlige
Gastrointestinale sykdommer	Diaré	Vanlige
	Kvalme*	Vanlige
	Munntørrhet	Mindre vanlige
	Stomatitt	Mindre vanlige
Hud- og underhudssykdommer	Utslett	Mindre vanlige
	Pruritus	Mindre vanlige
Sykdommer i nyre og urinveier	Urinretensjon	Mindre vanlige

\* Tilfellene av kvalme i kliniske tester var lavere for aklidiniumbromid enn for placebo (henholdsvis 43,9 kontra 48,3 per 1000 pasienter/år)

#### Melding av mistenkte bivirkninger

Melding av mistenkte bivirkninger etter godkjenning av legemidlet er viktig. Det gjør det mulig å overvåke forholdet mellom nytte og risiko for legemidlet kontinuerlig. Helsepersonell oppfordres til å melde enhver mistenkt bivirkning. Dette gjøres via [det nasjonale meldesystemet som beskrevet i Annex V](#).

#### **4.9 Overdosering**

Store doser med aklidiniumbromid kan føre til antikolinerge tegn og symptomer. Inhalerte enkeltdoser på opp til 6000 mikrog aklidiniumbromid har derimot blitt administrert til friske individer uten systemiske antikolinerge bivirkninger. Det ble heller ikke observert noen klinisk relevante bivirkninger etter 7 dager med to doser på opptil 800 mikrog aklidiniumbromid per dag hos friske personer.

Åkutt forgiftning ved utilsiktet inntak av legemidlet aklidiniumbromid er lite sannsynlig grunnet den lave biotilgjengeligheten og den åndedrettsaktiverende doseringsmekanismen på Genuair-inhalatoren.

### **5. FARMAKOLOGISKE EGENSKAPER**

#### **5.1 Farmakodynamiske egenskaper**

Farmakoterapeutisk gruppe: Midler ved obstruktiv lungesykdom, antikolinergika; ATC-kode: R03BB05.

#### Virkningsmekanisme

Aklidiniumbromid er en kompetitiv, selektiv muskarinreseptorantagonist (også kjent som et antikolinergikum), med lengre residensid på M<sub>3</sub>-reseptorene enn M<sub>2</sub>-reseptorene. M<sub>3</sub>-reseptorene medierer sammentrekning av glatt muskulatur i luftveiene. Inhalert aklidiniumbromid virker lokalt i lungene og antagoniserer M<sub>3</sub>-reseptorene i glatt muskulatur i luftveiene og fører til bronkodilatasjon. Prekliniske *in vitro*- og *in vivo*-studier viste rask, doseavhengig og langvarig hemming av acetylkolinindusert bronkokonstriksjon grunnet aklidinium. Aklidiniumbromid brytes raskt ned i plasma, og nivået for systemiske antikolinerge bivirkninger er derfor lavt.

#### Farmakodynamiske effekter

Kliniske effektstudier viste at Eklira Genuair ga klinisk relevant forbedring av lungefunksjon (målt ved forsert ekspiratorisk volum i 1 sekund [FEV<sub>1</sub>]) i 12 timer etter administrasjon morgen og kveld, som var synlig innen 30 minutter fra første dose (økning fra baseline på 124-133 ml). Maksimal

bronkodilatasjon ble oppnådd innen 1-3 timer etter dosering med gjennomsnittlige forbedringer av FEV<sub>1</sub> fra baseline på 227-268 ml ved steady state.

#### *Hjertets elektrofysiologi*

Ingen effekter på QT-intervall (korrigert ved bruk av enten Fridericia- eller Bazett-metoden eller korrigert individuelt) ble observert da aklidiniumbromid (200 mikrog eller 800 mikrog) ble administrert én gang per dag i 3 dager til friske personer i en grundig QT-studie.

I tillegg ble ingen klinisk signifikante effekter av Eklira Genuair på hjerterytme observert ved 24-timers Holter-overvåkning etter 3 måneders behandling av 336 pasienter (hvorav 164 fikk Eklira Genuair 322 mikrog to ganger daglig).

#### Klinisk effekt og sikkerhet

Det kliniske fase III-utviklingsprogrammet for Eklira Genuair omfattet 269 pasienter behandlet med Eklira Genuair 322 mikrog to ganger daglig i én 6-måneders randomisert, placebokontrollert studie og 190 pasienter behandlet med Eklira Genuair 322 mikrog to ganger daglig i én 3-måneders randomisert, placebokontrollert studie. Effekten ble vurdert ved lungefunksjonsmålinger og symptomatiske mål slik som åndenød, sykdomsspesifikk helsestatus, bruk av nødmedisin og forekomst av forverringer. I de langvarige sikkerhetsstudiene ble Eklira Genuair forbundet med bronkodilaterende effekt ved administrering over en behandlingsperiode på 1 år.

#### *Bronkodilatasjon*

I den 6 måneder lange studien opplevde pasienter som fikk Eklira Genuair 322 mikrog to ganger daglig en klinisk betydelig forbedring av lungefunksjonen (målt med FEV<sub>1</sub>). Maksimal bronkodilaterende virkning var tydelig fra første dag, og ble opprettholdt over den 6 måneder lange behandlingsperioden. Etter 6 måneders behandling var gjennomsnittlig forbedring i FEV<sub>1</sub> om morgenen før dosering (laveste nivå) sammenlignet med placebo på 128 ml (95 % CI = 85-170; p < 0,0001).

Lignende observasjoner ble gjort med Eklira Genuair i den 3 måneder lange studien.

#### *Sykdomsspesifikk helsestatus og symptomatiske fordeler*

Eklira Genuair førte til klinisk relevante forbedringer av åndenød (vurdert ved hjelp av Transition Dyspnoea Index [TDI]) og sykdomsspesifikk helsestatus (vurdert ved hjelp av St. George's Respiratory Questionnaire [SGRQ]). Tabellen nedenfor viser symptomlindring oppnådd etter 6 måneders behandling med Eklira Genuair.

Variabel	Behandling		Forbedring i forhold til placebo	p-verdi
	Eklira Genuair	Placebo		
<b>TDI</b>				
Prosentandel pasienter som oppnådde MCID <sup>a</sup>	56,9	45,5	1,68 ganger <sup>c</sup> økning i sannsynlighet	0,004
Gjennomsnittlig endring fra baseline	1,9	0,9	1,0 enhet	< 0,001
<b>SGRQ</b>				
Prosentandel pasienter som oppnådde MCID <sup>b</sup>	57,3	41,0	1,87 ganger <sup>c</sup> økning i sannsynlighet	< 0,001
Gjennomsnittlig endring fra baseline	-7,4	-2,8	-4,6 enheter	< 0,0001

a Minste klinisk relevante forskjell (MCID) på minst 1 enhets endring i TDI.

b MCID på minst - 4 enheters endring i SGRQ.

c Oddsforhold, økning av sannsynligheten for å oppnå MCID sammenlignet med placebo.

Pasienter behandlet med Eklira Genuair trengte mindre legemidler enn pasienter behandlet med placebo (en nedgang på 0,95 doseringsutmålinger per dag ved 6 måneder [p = 0,005]). Eklira Genuair forbedret også daglige symptomer på KOLS (dyspné, hoste og spyttproduksjon) og symptomer om natten og tidlig på morgenen.

Analyse av samlet effekt i de 6 og 3 måneder lange placebokontrollerte studiene viste en statistisk signifikant nedgang i raten av moderate til alvorlige forverring (behøvde behandling med antibiotika eller kortikosteroider eller resulterte i sykehusinnleggelse) med aklidinium 322 mikrog to ganger daglig mot placebo (rate pr 1000 pasienter pr år: 0,44 versus 0,31;  $p = 0,0149$ ).

#### Anstrengelsestoleranse

I en 3-ukers crossover, randomisert, placebokontrollert klinisk studie viste Eklira Genuair en statistisk signifikant forbedring i utholdenhetstid med 58 sekunder (95 % KI = 9-108;  $p = 0,021$ ; verdien før behandling: 486 sekunder) sammenlignet med placebo. Eklira Genuair reduserte statistisk signifikant lungehyperinflasjon i ro (funksjonell residualkapasitet [FRC] = 0,197 l [95 % KI = 0,321-0,072;  $p = 0,002$ ]; residualvolum [RV] = 0,238 l [95 % KI = 0,396-0,079;  $p = 0,004$ ]) og forbedret også den laveste verdien for inspiratorisk kapasitet (med 0,078 l; 95 % KI = 0,01-0,145;  $p = 0,025$ ) og reduserte dyspné under trening (Borg-skala) (med 0,63 Borg-enheter; 95 % KI = 1,11-0,14;  $p = 0,012$ ).

#### Pediatrik populasjon

Det europeiske legemiddelkontoret (The European Medicines Agency) har gitt unntak fra forpliktelsen til å presentere resultater fra studier med Eklira Genuair i alle undergrupper av den pediatrike populasjonen ved KOLS (se pkt. 4.2 for informasjon vedrørende pediatrik bruk).

## **5.2 Farmakokinetiske egenskaper**

#### Absorpsjon

Aklidiniumbromid absorberes raskt fra lungene og når maksimale plasmakonsentrasjoner innen 5 minutter etter inhalasjon hos friske personer, og normalt innen de første 15 minuttene hos KOLS-pasienter. Andelen av den inhalerte dosen som når det systemiske kretsløpet i form av uendret aklidinium er svært liten, mindre enn 5 %.

Maksimalkonsentrasjoner i plasma ved steady state oppnådd etter tørrpulverinhalasjon av 400 mikrog aklidiniumbromid hos KOLS-pasienter, var omtrent 224 pg/ml. Steady state plasmanivåer ble oppnådd innen sju dager med dosering to ganger daglig.

#### Distribusjon

Mengden av inhalert aklidiniumbromid i hele lungene via Genuair-inhalatoren var i gjennomsnitt 30 % av den oppmålte dosen.

Plasmaproteinbindingen av aklidiniumbromid fastslått *in vitro* tilsvarte mest sannsynlig proteinbindingen av metabolittene grunnet den raske hydrolysen av aklidiniumbromid i plasma; plasmaproteinbindingen var 87 % for karboksylsyremetabolitten og 15 % for alkoholmetabolitten. Plasmaproteinet som i størst grad binder aklidiniumbromid er albumin.

#### Biotransformasjon

Aklidiniumbromid hydrolyseres raskt og i stor grad til sine farmakologisk inaktive alkohol- og karboksylsyrederivater. Hydrolysen forekommer både kjemisk (ikke-enzymatisk) og enzymatisk ved esteraser, hvorav butyrylkolinesterase er den viktigste esterasen hos mennesker som er involvert i hydrolysen. Plasmanivået av syremetabolitten er omtrent 100 ganger høyere enn for alkoholmetabolitten og det uendrede virkestoffet etter inhalasjon.

Den lave absolutte biotilgjengeligheten av inhalert aklidiniumbromid (<5 %) skyldes at aklidiniumbromid gjennomgår en omfattende systemisk og presystemisk hydrolyse enten det avsettes i lungene eller svelges.

Biotransformasjon via CYP450-enzymene spiller en mindre rolle i total metabolsk clearance av aklidiniumbromid.

*In vitro*-studier har vist at aklidiniumbromid i terapeutisk dose eller dets metabolitter ikke hemmer eller induserer noen av cytokrom P450-enzymene (CYP450), og ikke hemmer esteraser

(karboksylesterase, acetylkolinesterase og butyrylkolinesterase). *In vitro*-studier har vist at aklidiniumbromid eller metabolittene av aklidiniumbromid ikke er substrater eller hemmere av P-glykoprotein.

#### Eliminasjon

Etter at KOLS-pasienter inhalerte 400 mikrog aklidiniumbromid to ganger daglig, var den terminale halveringstiden og den effektive halveringstiden henholdsvis omtrent 14 timer og 10 timer.

Etter intravenøs administrasjon av 400 mikrog radiomerket aklidiniumbromid til friske personer ble omtrent 1 % av dosen skilt ut som uendret aklidiniumbromid i urinen. Opptil 65 % av dosen ble eliminert som metabolitter i urinen, og opptil 33 % som metabolitter i avføringen.

Etter inhalasjon av 200 mikrog og 400 mikrog aklidiniumbromid hos friske personer eller KOLS-pasienter var utskillelsen i urinen av uendret aklidinium svært liten, omtrent 0,1 % av den administrerte dosen, noe som indikerer at nyreclearance spiller en mindre rolle i total aklidiniumclearance fra plasma.

#### Linearitet/ikke-linearitet

Aklidiniumbromid fremviste kinetisk linearitet og en tidsuavhengig farmakokinetikk i det terapeutiske området.

#### Spesielle populasjoner

##### *Eldre pasienter*

Aklidiniumbromids farmakokinetiske egenskaper hos pasienter med moderat til alvorlig KOLS er omtrent de samme hos pasienter i alderen 40–59 år og pasienter i alderen  $\geq 70$  år. Dosejustering er derfor ikke nødvendig for eldre KOLS-pasienter.

##### *Pasienter med nedsatt leverfunksjon*

Ingen studier har blitt utført for pasienter med leversvikt. I og med at aklidiniumbromid hovedsakelig metaboliseres ved kjemisk og enzymatisk nedbrytning i plasma er det svært usannsynlig at nedsatt leverfunksjon vil endre den systemiske eksponeringen. Dosejustering er ikke nødvendig for KOLS-pasienter med nedsatt leverfunksjon.

##### *Pasienter med nedsatt nyrefunksjon*

Ingen signifikante farmakokinetiske forskjeller ble observert mellom personer med normal nyrefunksjon og personer med nedsatt nyrefunksjon. Dosejustering og ytterligere overvåking er derfor ikke nødvendig for KOLS-pasienter med nedsatt nyrefunksjon.

##### *Rase*

Den systemiske eksponeringen for aklidiniumbromid etter gjentatte inhalasjoner er lik for japanske og kaukasiske pasienter.

#### Farmakokinetiske/farmakodynamiske forhold

Fordi aklidiniumbromid virker lokalt i lungene og brytes raskt ned i plasma er det ikke noe direkte forhold mellom farmakokinetikk og farmakodynamikk.

### **5.3 Prekliniske sikkerhetsdata**

Prekliniske data indikerer ingen spesiell fare for mennesker basert på konvensjonelle studier av sikkerhetsfarmakologi, toksisitetstester ved gjentatt dosering, gentoksisitet, karsinogenitet eller reproduksjons- og utviklingstoksisitet.

I prekliniske studier med hensyn til kardiovaskulære parametere (økt puls hos hunder), reproduksjonstoksisitet (føtotoksiske virkninger), og fertilitet (lett redusert befruktningssrate, antall gule legemer, og tap før og etter implantasjon) ble det bare observert effekter ved doser tilstrekkelig over den maksimale humane eksponering, noe som indikerer liten klinisk relevans.

Den lave toksisiteten som ble observert i prekliniske toksisitetsstudier har delvis grunnlag i rask metabolisme av aklidiniumbromid i plasma og mangelen på signifikant farmakologisk aktivitet hos hovedmetabolittene. Sikkerhetsmarginene for human systemisk eksponering med 400 mikrog to ganger daglig over nivåene for ingen observerte bivirkninger (NOAEL) var fra 7 til 73 ganger.

## **6. FARMASØYTISKE OPPLYSNINGER**

### **6.1 Fortegnelse over hjelpestoffer**

Laktosemonohydrat.

### **6.2 Uforlikeligheter**

Ikke relevant.

### **6.3 Holdbarhet**

3 år.

Brukes innen 90 dager etter at lommen åpnes.

### **6.4 Oppbevaringsbetingelser**

Oppbevar inhalatoren inne i posen til administrasjonsperioden starter.

### **6.5 Emballasje (type og innhold)**

Inhalatorenheten er et apparat i flere deler laget av polykarbonat, akrylonitril-butadien-styren, polyoksymetylen, polyester-butylen-terefalat, polypropylen, polystyren og rustfritt stål. Den er hvit med innebygget doseindikator og grønn doseringsknapp. Munnstykket er dekket med en avtagbar grønn beskyttelseshette. Inhalatoren leveres i en pose av plast som er plassert i en pappeske.

Eske som inneholder 1 inhalator med 30 doser.

Eske som inneholder 1 inhalator med 60 doser.

Eske som inneholder 3 inhalatorer med 60 doser hver.

Ikke alle pakningsstørrelser vil nødvendigvis bli markedsført.

### **6.6 Spesielle forholdsregler for destruksjon og annen håndtering**

Ikke anvendt legemiddel samt avfall bør destrueres i overensstemmelse med lokale krav.

For bruksanvisning se pkt. 4.2.

## **7. INNEHAVER AV MARKEDSFØRINGSTILLATELSEN**

AstraZeneca AB  
SE-151 85 Södertälje  
Sverige

**8. MARKEDSFØRINGSTILLATELSESNUMMER (NUMRE)**

EU/1/12/778/001

EU/1/12/778/002

EU/1/12/778/003

**9. DATO FOR FØRSTE MARKEDSFØRINGSTILLATELSE / SISTE FORNYELSE**

Dato for første markedsføringstillatelse: 20 juli 2012

Dato for siste fornyelse: 20 april 2017

**10. OPPDATERINGSDATO**

Detaljert informasjon om dette legemidlet er tilgjengelig på nettstedet til Det europeiske legemiddelkontoret (The European Medicines Agency) <http://www.ema.europa.eu>

## **VEDLEGG II**

- A. TILVIRKER(E) ANSVARLIG FOR BATCH RELEASE**
- B. VILKÅR ELLER RESTRIKSJONER VEDRØRENDE LEVERANSE OG BRUK**
- C. ANDRE VILKÅR OG KRAV TIL MARKEDSFØRINGSTILLATELSEN**
- D. VILKÅR ELLER RESTRIKSJONER VEDRØRENDE SIKKER OG EFFEKTIV BRUK AV LEGEMIDLET**

## **A. TILVIRKER(E) ANSVARLIG FOR BATCH RELEASE**

Navn og adresse til tilvirker(e) ansvarlig for batch release

Industrias Farmacéuticas Almirall, S.A.  
Ctra. Nacional II, Km. 593  
08740 Sant Andreu de la Barca  
Barcelona  
Spania

## **B. VILKÅR ELLER RESTRIKSJONER VEDRØRENDE LEVERANSE OG BRUK**

Legemiddel underlagt reseptplikt.

## **C. ANDRE VILKÅR OG KRAV TIL MARKEDSFØRINGSTILLATELSEN**

### Legemiddelovervåkningssystem

Innehaver av markedsføringstillatelsen må sørge for at legemiddelovervåkningssystemet presentert i Modul 1.8.1 i markedsføringstillatelsen, er på plass og fungerer før legemidlet bringes på markedet og deretter så lenge som legemidlet er på markedet.

### Risikohåndteringsplan (RMP)

Innehaver av markedsføringstillatelsen skal gjennomføre aktiviteter vedrørende legemiddelovervåkning spesifisert i legemiddelovervåkingsplanen og andre oppfølgingsplaner, i henhold til godkjent RMP presentert i Modul 1.8.2 i markedsføringstillatelsen samt enhver oppdatering av RMP som er godkjent av Den vitenskapelige komiteen for legemidler til human bruk (CHMP).

I henhold til CHMP Guideline on Risk Management Systems for medicinal products for human use, skal den oppdaterte RMP sendes inn på samme tidspunkt som den neste periodiske sikkerhetsoppdateringsrapporten (Periodic Safety Update Report, PSUR).

I tillegg skal en oppdatert RMP sendes inn:

- når det fremkommer ny informasjon av betydning for den gjeldende sikkerhetsspesifikasjonen (Safety Specification), legemiddelovervåkingsplanen eller risikominimeringsaktiviteter
- innen 60 dager etter at en viktig milepel (legemiddelovervåkning eller risikominimering) er nådd
- på forespørsel fra Det europeiske legemiddelkontoret (The European Medicines Agency).

## **D. VILKÅR ELLER RESTRIKSJONER VEDRØRENDE SIKKER OG EFFEKTIV BRUK AV LEGEMIDLET**



- **Forpliktelse til å utføre tiltak etter autorisasjon**

Innehaver av markedsføringstillatelsen skal fullføre følgende tiltak innen de angitte tidsrammer:

<b>Beskrivelse</b>	<b>Forfallsdato</b>
Kohortstudie etter markedsføring av sikkerhet av inhalert aklidiniumbromid og risiko for utvalgte kardiovaskulære endepunkter (Post-Authorisation Safety (PAS) Cohort Study). Full studieprotokoll skal sendes inn før studieoppstart for CHMP gjennomgang før produktlansering.	Tillatelse vil bli gitt når det er 2000 foreskrivninger i den definerte databasen.

**VEDLEGG III**  
**MERKING OG PAKNINGSVEDLEGG**

## **A. MERKING**

**OPPLYSNINGER, SOM SKAL ANGIS PÅ DEN YTRE EMBALLASJE****YTRE ESKE****1. LEGEMIDLETS NAVN**

Eklira Genuair 322 mikrogram inhalasjonspulver  
aklidinium (aklidiniumbromid)

**2. DEKLARASJON AV VIRKESTOFF(ER)**

Hver leverte dose inneholder 375 mikrogram aklidiniumbromid tilsvarende 322 mikrogram aklidinium.

**3. LISTE OVER HJELPESTOFFER**

Inneholder også laktose

**4. LEGEMIDDELFORM OG INNHOLD (PAKNINGSSTØRRELSE)**

1 inhalator med 30 doser  
1 inhalator med 60 doser  
3 inhalatorer med 60 doser hver

**5. ADMINISTRASJONSMÅTE OG ADMINISTRASJONSVEI(ER)**

Les pakningsvedlegget før bruk.  
Til inhalasjon.

**6. ADVARSEL OM AT LEGEMIDLET SKAL OPPBEVARES UTILGJENGELIG FOR BARN**

Oppbevares utilgjengelig for barn.

**7. EVENTUELLE ANDRE SPESIELLE ADVARSLER****8. UTLØPSDATO**

Utløpsdato  
Brukes innen 90 dager etter at posen er åpnet

**9. OPPBEVARINGSBETINGELSER**

Oppbevar Genuair-inhalatoren inne i posen til administrasjonsperioden starter.

**10. EVENTUELLE SPESIELLE FORHOLDSREGLER VED DESTRUKSJON AV  
UBRUKTE LEGEMIDLER ELLER AVFALL**

**11. NAVN OG ADRESSE PÅ INNEHAVEREN AV MARKEDSFØRINGSTILLATELSEN**

AstraZeneca AB  
SE-151 85 Södertälje  
Sverige

AstraZeneca (AstraZeneca logo)

**12. MARKEDSFØRINGSTILLATELSESNUMMER (NUMRE)**

EU/1/12/778/001 30 doser  
EU/1/12/778/002 60 doser  
EU/1/12/778/003 3 inhalatorer med 60 doser hver

**13. PRODUKSJONSNUMMER**

Batch

**14. GENERELL KLASSIFIKASJON FOR UTLEVERING**

**15. BRUKSANVISNING**

**16. INFORMASJON PÅ BLINDESKRIFT**

eklira genuair

**17. SIKKERHETSANORDNING (UNIK IDENTITET) – TODIMENSJONAL STREKKODE**

Todimensjonal strekkode, inkludert unik identitet

**18. SIKKERHETSANORDNING (UNIK IDENTITET) – I ET FORMAT LESBART FOR  
MENNESKER**

PC:  
SN:  
NN:

**MINSTEKRAV TIL OPPLYSNINGER SOM SKAL ANGIS PÅ SMÅ INDRE EMBALLASJER**

**Inhalatoretikett**

**1. LEGEMIDLETS NAVN OG ADMINISTRASJONSVEI**

Eklira Genuair 322 mikrog inhalasjonspulver  
aklidinium (aklidiniumbromid)  
Til inhalasjon

**2. ADMINISTRASJONSMÅTE**

**3. UTLØPSDATO**

Utløpsdato  
Brukes innen 90 dager etter at posen åpnes.

**4. PRODUKSJONSNUMMER**

Batch

**5. INNHOLD ANGITT ETTER VEKT, VOLUM ELLER ANTALL DOSER**

30 doser  
60 doser

**6. ANNET**

AstraZeneca (AstraZeneca logo)

## **B. PAKNINGSVEDLEGG**

## **Pakningsvedlegg: Informasjon til pasienten**

### **Eklira Genuair 322 mikrogram inhalasjonspulver aklidinium (aklidiniumbromid)**

▼ Dette legemidlet er underlagt særlig overvåking for å oppdage ny sikkerhetsinformasjon så raskt som mulig. Du kan bidra ved å melde enhver mistenkt bivirkning. Se avsnitt 4 for informasjon om hvordan du melder bivirkninger.

**Les nøye gjennom dette pakningsvedlegget før du begynner å bruke dette legemidlet. Det inneholder informasjon som er viktig for deg.**

- Ta vare på dette pakningsvedlegget. Du kan få behov for å lese det igjen.
- Hvis du har ytterligere spørsmål, kontakt lege, apotek eller sykepleier.
- Dette legemidlet er skrevet ut kun til deg. Ikke gi det videre til andre. Det kan skade dem, selv om de har symptomer på sykdom som ligner dine.
- Kontakt lege, apotek eller sykepleier dersom du opplever bivirkninger, inkludert mulige bivirkninger som ikke er nevnt i dette pakningsvedlegget. Se avsnitt 4.

**I dette pakningsvedlegget finner du informasjon om:**

1. Hva Eklira Genuair er, og hva det brukes mot
2. Hva du må vite før du bruker Eklira Genuair
3. Hvordan du bruker Eklira Genuair
4. Mulige bivirkninger
5. Hvordan du oppbevarer Eklira Genuair
6. Innholdet i pakningen og ytterligere informasjon
7. Genuair-inhalatoren: Bruksanvisning

#### **1. Hva Eklira Genuair er og hva det brukes mot**

##### **Hva Eklira Genuair er**

Virkestoffet i Eklira Genuair er akhidiniumbromid, som tilhører en gruppe legemidler kalt bronkodilatorer. Bronkodilatorer avspenner luftveiene og bidrar til å holde luftveiene (bronkiolene) åpne. Eklira Genuair er en tørrpulverinhalator som bruker pusten din til å føre legemidlet direkte ned i lungene dine. Dette gjør det enklere å puste for pasienter med kronisk obstruktiv lungesykdom (KOLS).

##### **Hva Eklira Genuair brukes mot**

Eklira Genuair brukes for å åpne luftveiene og lindre symptomer på KOLS, en alvorlig og kronisk lungesykdom som kjennetegnes ved pustebesvær. Regelmessig bruk av Eklira Genuair kan hjelpe deg når du har vedvarende kortpustethet knyttet til sykdommen din, og vil hjelpe deg med å redusere sykdommens effekt på hverdagen din.

#### **2. Hva du må vite før du bruker Eklira Genuair**

##### **Bruk ikke Eklira Genuair**

- dersom du er allergisk overfor akhidiniumbromid eller noen av de andre innholdsstoffene i dette legemidlet (listet opp i avsnitt 6).

##### **Advarsler og forsiktighetsregler**

Rådfør deg med lege, apotek eller sykepleier før du bruker Eklira Genuair.

- dersom du nylig har hatt hjerteproblemer.
- dersom du ser lysringer rundt lamper eller fargede bilder (glaukom).
- dersom du har forstørret prostata, problemer med å urinere eller en blokkering i urinblæren.



Eklira Genuair brukes som vedlikeholdsbehandling og skal ikke brukes til å behandle et plutselig anfall av kortpustethet eller tung pust. Dersom dine symptomer på KOLS (åndenød, hvesing, hosting) ikke blir bedre eller blir verre, bør du ta kontakt med legen din så snart som mulig.

Munntørret, som har blitt observert ved bruk av medikamenter som Eklira Genuair, kan ved langtidsbruk føre til karies. Vær derfor påpasselig med munnhygien.

Avbryt bruken av Eklira Genuair og oppsøk medisinsk hjelp øyeblikkelig:

- dersom du opplever tilstramming i brystet, hoste, tung pust eller åndenød umiddelbart etter å ha brukt legemidlet. Dette kan være tegn på en tilstand kalt bronkospasme.

### **Barn og ungdom**

Eklira Genuair skal ikke brukes til barn eller ungdom under 18 år.

### **Andre legemidler og Eklira Genuair**

Rådfør deg med lege eller apotek dersom du bruker, nylig har brukt eller planlegger å bruke andre legemidler.

Informér legen dersom du har tatt eller tar lignende legemidler for pusteproblemer, slik som legemidler som inneholder tiotropium eller ipratropium. Rådfør deg med lege eller apotek dersom du er usikker. Bruk av Eklira Genuair sammen med disse legemidlene anbefales ikke.

### **Graviditet og amming**

Rådfør deg med lege eller apotek før du tar dette legemidlet dersom du er gravid eller ammer, tror at du kan være gravid eller planlegger å bli gravid. Du skal ikke bruke Eklira Genuair dersom du er gravid eller ammer med mindre legen gir beskjed om det.

### **Kjøring og bruk av maskiner**

Eklira Genuair kan ha en liten påvirkning på evnen til å kjøre bil og bruke maskiner. Denne medisinen kan gi hodepine, svimmelhet eller tåkesyn. Dersom du rammes av noen av disse bivirkningene, må du ikke kjøre eller bruke maskiner før hodepinen har gitt seg, svimmelhetsfølelsen har forsvunnet og synet ditt har normalisert seg.

### **Eklira Genuair inneholder laktose**

Hvis du har blitt fortalt av legen din at du har intoleranse mot visse sukkertyper, bør du kontakte legen din før du begynner å ta dette medikamentet.

## **3. Hvordan du bruker Eklira Genuair**

Bruk alltid dette legemidlet nøyaktig slik legen din eller apoteket har fortalt deg. Kontakt lege eller apotek hvis du er usikker.

Den anbefalte dosen er én inhalasjon to ganger daglig morgen og kveld.

Effekten av Eklira Genuair varer i 12 timer, derfor skal du forsøke å bruke Eklira Genuair-inhalatoren på samme tidspunkt hver morgen og kveld. Dette sørger for at det alltid er tilstrekkelig med legemiddel i kroppen din til at det blir lettere å puste hele dagen og natten. Det vil også hjelpe deg med å huske å ta det.

Den anbefalte dosen kan brukes for eldre pasienter og for pasienter med nyre- eller leverproblemer. Ingen dosejusteringer er nødvendig.

KOLS er en kronisk sykdom. Det anbefales derfor at Eklira Genuair brukes hver dag, to ganger daglig, og ikke bare når det oppstår pusteproblemer eller KOLS-symptomer.

### **Administrasjonsmåte**

Dette legemidlet er til inhalasjon.

Se avsnitt 7 i slutten av pakningsvedlegget for instruksjoner om hvordan du bruker Genuair-inhalatoren. Dersom du er usikker på hvordan du bruker Eklira Genuair, ta kontakt med lege eller apotek.

Du kan bruke Eklira Genuair når som helst før eller etter mat eller drikke.

#### **Dersom du tar for mye av Eklira Genuair**

Dersom du tror du har tatt for mye av Eklira Genuair, skal du ta kontakt med lege eller apotek.

#### **Dersom du har glemt å ta Eklira Genuair**

Dersom du har glemt å ta en dose med Eklira Genuair, skal du inhalere dosen så snart du husker det.

Dersom det snart er på tide å ta neste dose, skal du hoppe over den glemte dosen.

Du må ikke ta en dobbel dose som erstatning for en glemte dose.

#### **Dersom du avbryter behandling med Eklira Genuair**

Dette legemidlet er til langtidsbruk. Dersom du ønsker å avbryte behandlingen, skal du først snakke med legen, da symptomene dine kan forverre seg.

Spør lege, apotek eller sykepleier dersom du har noen spørsmål om bruken av dette legemidlet.

## **4. Mulige bivirkninger**

Som alle legemidler kan dette legemidlet forårsake bivirkninger, men ikke alle får det.

Allergiske reaksjoner oppstår sjelden (kan ramme opptil 1 av 1000 personer). Slutt å bruke medisinen og kontakt legen din umiddelbart hvis du opplever hevelse i ansiktet, svelget, leppene eller tungen (med eller uten vanskeligheter med å puste eller svelge), svimmelhet eller besvimelse, raskere puls eller hvis du får svært kløende hevelser i huden (elveblest) siden dette kan være symptomer på en allergisk reaksjon.

Følgende bivirkninger kan forekomme ved bruk av Eklira Genuair:

**Vanlige:** kan ramme opptil 1 av 10 personer

- hodepine
- bihulebetennelse (sinusitt)
- forkjølelse (nasofaryngitt)
- hoste
- diaré
- kvalme

**Mindre vanlige:** kan ramme opptil 1 av 100 personer

- svimmelhet
- munntørhet
- munnbetennelse (stomatitt)
- heshet (dysfoni)
- raskere hjerterytme (takykardi)
- følelse av hjertebank (palpitasjoner)
- vansker med å urinere (urinretensjon)
- tåkesyn
- utslett
- hudkløe

#### **Melding av bivirkninger**

Kontakt lege, apotek eller sykepleier dersom du opplever bivirkninger, inkludert mulige bivirkninger som ikke er nevnt i dette pakningsvedlegget. Du kan også melde fra om bivirkninger direkte via [det nasjonale meldesystemet](#) som beskrevet i [Appendix V](#). Ved å melde fra om bivirkninger bidrar du med informasjon om sikkerheten ved bruk av dette legemidlet.

## 5. Hvordan du oppbevarer Eklira Genuair

Oppbevares utilgjengelig for barn.

Bruk ikke dette legemidlet etter utløpsdatoen som er angitt på inhalatoretiketten og esken etter "utløpsdato". Utløpsdatoen henviser til den siste dagen i den måneden.

Oppbevar inhalatoren inne i posen til administrasjonsperioden starter.

Brukes innen 90 dager etter at posen åpnes.

Bruk ikke dette legemidlet hvis du oppdager at forpakningen er skadet eller ser ut til å ha blitt forsøkt åpnet.

Etter at du har tatt siste dose, skal inhalatoren kastes. Legemidler skal ikke kastes i avløpsvann eller sammen med husholdningsavfall. Spør på apoteket hvordan du skal kaste legemidler som du ikke lenger bruker. Disse tiltakene bidrar til å beskytte miljøet.

## 6. Innholdet i pakningen og ytterligere informasjon

### Sammensetning av Eklira Genuair

- Virkestoffet er aklidiniumbromid. Hver leverte dose inneholder 375 mikrogram aklidiniumbromid tilsvarende 322 mikrogram aklidinium.
- Andre innholdsstoffer er laktosemonohydrat (se avsnitt 2 «Eklira Genuair inneholder laktose»).

### Hvordan Eklira Genuair ser ut og innholdet i pakningen

Eklira Genuair er et hvitt eller nesten hvitt pulver.

Genuair-inhalatoren er hvit med innebygget doseindikator og grønn doseringsknapp. Munnstykket er dekket av en avtagbar, grønn beskyttelseshette. Den leveres i en plastpose.

Tilgjengelige pakningsstørrelser:

Eske som inneholder 1 inhalator med 30 doser.

Eske som inneholder 1 inhalator med 60 doser.

Eske som inneholder 3 inhalatorer med 60 doser hver.

Ikke alle pakningsstørrelser vil nødvendigvis bli markedsført.

### Innehaver av markedsføringstillatelsen

AstraZeneca AB  
SE-151 85 Södertälje  
Sverige

### Tilvirker

Industrias Farmacéuticas Almirall, S.A.  
Ctra. Nacional II, Km. 593  
08740 Sant Andreu de la Barca, Barcelona  
Spania

For ytterligere informasjon om dette legemidlet bes henvendelser rettet til den lokale representant for innehaveren av markedsføringstillatelsen:

**België/Belgique/Belgien**

AstraZeneca S.A./N.V.  
Tel: +32 2 370 48 11

**България**

АстраЗенека България ЕООД  
Тел.: +359 (2) 44 55 000

**Česká republika**

AstraZeneca Czech Republic s.r.o.  
Tel: +420 222 807 111

**Danmark**

AstraZeneca A/S  
Tlf: +45 43 66 64 62

**Deutschland**

AstraZeneca GmbH  
Tel: +49 41 03 7080

**Eesti**

AstraZeneca  
Tel: +372 6549 600

**Ελλάδα**

AstraZeneca A.E.  
Τηλ: +30 2 106871500

**España**

AstraZeneca Farmacéutica Spain, S.A.  
Tel: +34 91 301 91 00

**France**

AstraZeneca  
Tél: +33 1 41 29 40 00

**Hrvatska**

AstraZeneca d.o.o.  
Tel: +385 1 4628 000

**Ireland**

A. Menarini Pharmaceuticals Ireland Ltd  
Tel: +353 1 284 6744

**Ísland**

Vistor hf.  
Sími: +354 535 70 00

**Italia**

AstraZeneca S.p.A.  
Tel: +39 02 9801 1

**Lietuva**

UAB AstraZeneca Lietuva  
Tel: +370 5 2660550

**Luxembourg/Luxemburg**

AstraZeneca S.A./N.V.  
Tél/Tel: +32 2 370 48 11

**Magyarország**

AstraZeneca Kft.  
Tel.: +36 1 883 6500

**Malta**

Associated Drug Co. Ltd  
Tel: +356 2277 8000

**Nederland**

AstraZeneca BV  
Tel: +31 79 363 2222

**Norge**

AstraZeneca AS  
Tlf: +47 21 00 64 00

**Österreich**

AstraZeneca Österreich GmbH  
Tel: +43 1 711 31 0

**Polska**

AstraZeneca Pharma Poland Sp. z o.o.  
Tel.: +48 22 245 73 00

**Portugal**

AstraZeneca Produtos Farmacêuticos, Lda.  
Tel: +351 21 434 61 00

**România**

AstraZeneca Pharma SRL  
Tel: +40 21 317 60 41

**Slovenija**

AstraZeneca UK Limited  
Tel: +386 1 51 35 600

**Slovenská republika**

AstraZeneca AB, o.z.  
Tel: +421 2 5737 7777

**Suomi/Finland**

AstraZeneca Oy  
Puh/Tel: +358 10 23 010

**Κύπρος**

Αλέκτωρ Φαρμακευτική Λτδ  
Τηλ: +357 22490305

**Sverige**

AstraZeneca AB  
Tel: +46 8 553 26 000

**Latvija**

SIA AstraZeneca Latvija  
Tel: +371 67377100

**United Kingdom**

AstraZeneca UK Ltd  
Tel: +44 1582 836 836

**Dette pakningsvedlegget ble sist oppdatert {måned ÅÅÅÅ}**


Detaljert informasjon om dette legemidlet er tilgjengelig på nettstedet til Det europeiske legemiddelkontoret (The European Medicines Agency): <http://www.ema.europa.eu>.

## 7. Genuair-inhalator: bruksanvisning

Dette avsnittet inneholder informasjon om hvordan du bruker din Genuair-inhalator. Dersom du har spørsmål om hvordan du bruker inhalatoren, rådfør deg med lege, apotek eller sykepleier.

**Les alle instruksjer før du bruker Genuair-inhalatoren.**

**Bli kjent med Eklira Genuair:** Ta Genuair-inhalatoren ut av posen og bli kjent med bestanddelene.



### Hvordan du bruker Eklira Genuair

#### Oppsummering

For å bruke Genuair-inhalatoren må du følge to trinn etter å ha fjernet hetten:

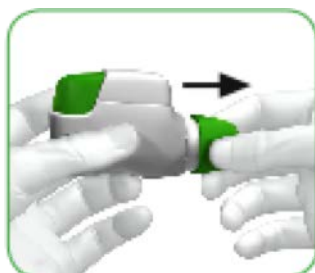
**Trinn 1:** Trykk og **SLIPP** den grønne knappen og pust helt ut, vendt bort fra inhalatoren.

**Trinn 2:** Lukk leppene godt rundt munnstykket og pust **KRAFTIG** og **DYPT** inn gjennom inhalatoren.

Husk å sette beskyttelseshetten tilbake på plass etter inhalering.

#### Komme i gang

- Før første gangs bruk, riv opp den forseglede posen langs snittet før første gangs bruk og ta ut Genuair-inhalatoren.
- Når du er klar til å ta dosen med legemiddel, tar du av beskyttelseshetten ved å trykke **lett på pilene** som er avmerket på hver side og trekke utover (se bilde 1).



**BILDE 1**

- Kontroller at det ikke er noe som blokkerer munnstykket.

- Hold Genuair-inhalatoren **horisontalt** med munnstykket mot deg og med den grønne knappen vendt **rett opp** (se bilde 2).

Hold med den grønne knappen vendt rett opp. IKKE HOLD PÅ SKRÅ.

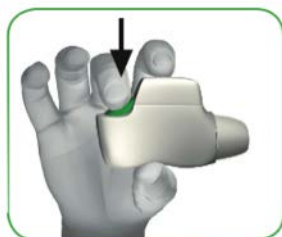


**BILDE 2**

**TRINN 1: TRYKK den grønne knappen helt ned og SLIPP den** (se bilder 3 og 4).

**IKKE FORTSETT Å HOLDE DEN GRØNNE KNAPPEN NEDE.**

**TRYKK** den grønne knappen helt ned



**BILDE 3**

**SLIPP** den grønne knappen



**BILDE 4**

**Stopp og kontroller: Sørg for at dosen er klar til inhalering**

- Sørg for at det fargede kontrollvinduet har endret farge til **grønn** (se bilde 5).
- Det grønne kontrollvinduet bekrefter at legemidlet ditt er klart til inhalasjon.



**BILDE 5**

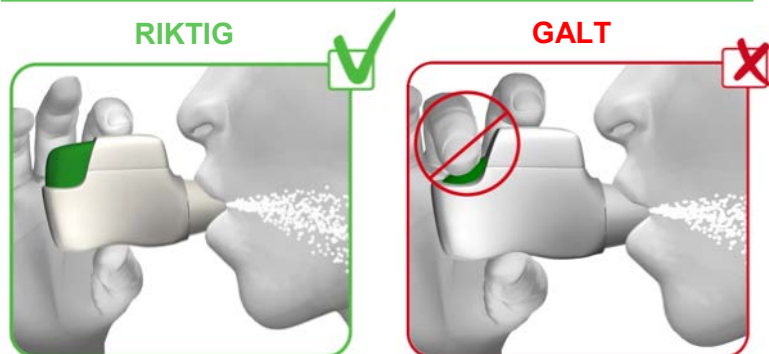
**HVIS DET FARGEDE KONTROLLVINDUET FORBLIR RØDT, GJENTA TRYKK- OG SLIPP-HANDLINGENE (SE TRINN 1).**

- Før du fører inhalatoren til munnen, pust helt ut. Ikke pust ut i inhalatoren.

**TRINN 2:** Lukk leppene godt rundt munnstykket på Genuair-inhalatoren og pust **KRAFTIG** og **DYPT** inn gjennom munnstykket (se bilde 6).

Dette kraftige, dype åndedraget trekker legemidlet gjennom inhalatoren og ned i lungene dine.

**FORSIKTIG: HOLD IKKE DEN GRØNNE KNAPPEN NEDE MENS DU INHALERER.**



**BILDE 6**

- Mens du trekker pusten vil du høre et «**KLIKK**» som betyr at du bruker Genuair-inhalatoren på riktig måte.
- Fortsett å puste inn også etter at du har hørt «**KLIKKET**» fra inhalatoren for å være sikker på at du får hele dosen.
- Fjern Genuair-inhalatoren fra munnen og hold pusten så lenge det er behagelig og pust deretter langsomt ut gjennom nesen.

Merk: Enkelte pasienter kan oppleve en mild søt eller noe besk smak eller kornet følelse, (kan variere fra pasient til pasient) under inhalasjon av legemidlet. Ta ikke en ekstra dose dersom du ikke smaker eller føler noe etter inhalasjon.

**Stopp og kontroller: Påse at du har inhalert på riktig vis**

- Sørg for at kontrollvinduet har endret farge til **rødt** (se bilde 7). Dette bekrefter at du har inhalert hele dosen på riktig vis.



**BILDE 7**

**DERSOM DET FARGEDE KONTROLLVINDUET FORTSATT ER GRØNT, GJENTA INHALERINGEN KRAFTIG OG DYPT GJENNOM MUNNSTYKKET (SE TRINN 2).**

- Hvis vinduet fremdeles ikke endrer farge til **rødt**, kan du ha glemt å slippe opp den grønne




knappen før du inhalerer, eller du har ikke inhalert riktig. Hvis dette skjer, forsøk igjen.

**Sørg for at du har SLUPPET den grønne knappen og ta et KRAFTIG og dypt åndedrag gjennom munnstykket.**

Merk: Dersom du ikke er i stand til å inhalere riktig etter flere forsøk, rådfør deg med legen.

- Når vinduet har endret farge til rødt, settes beskyttelsehetten tilbake på plass ved å trykke den på munnstykket (se bilde 8).



**BILDE 8**

**Når bør du gå til anskaffelse av en ny Genuair-inhalator?**

- Genuair-inhalatoren er utstyrt med en **doseindikator** for å vise deg omtrent hvor mange doser som er igjen i inhalatoren. Doseindikatoren beveger seg langsomt nedover og viser **intervaller på 10** (60, 50, 40, 30, 20, 10, 0) (se bilde A). Hver Genuair-inhalator avgir minst 30 eller 60 doser, avhengig av pakningsstørrelsen.

Når et **rødstripet bånd** kommer til syne på doseindikatoren (se bilde A), betyr det at du nærmer deg siste dose og bør gå til anskaffelse av en ny Genuair-inhalator.

Doseindikatoren går nedover med intervaller på 10: 60, 50, 40, 30, 20, 10, 0.



**BILDE A**

Merk: Hvis din Genuair-inhalator ser ut til å være skadet, eller du mister hetten, skal inhalatoren erstattes. Du **TRENGER IKKE** å rengjøre Genuair-inhalatoren din. Dersom du likevel ønsker å rengjøre den, kan du gjøre dette ved å tørke av utsiden av munnstykket med et tørkepapir eller en serviett.

Bruk **ALDRI** vann til å rengjøre Genuair-inhalatoren da dette kan skade legemidlet.

**Hvordan vet du at Genuair-inhalatoren er tom?**

- Når 0 (null) kommer til syne på midten av doseindikatoren, skal du fortsette å bruke resten av

dosene som gjenstår i Genuair-inhalatoren.

- Når den siste dosen har blitt klargjort for inhalasjon, vil den grønne knappen ikke gå fullstendig tilbake til øvre stilling, men vil være låst i mellomstilling (se bilde B). Selv om den grønne knappen er låst, kan du fremdeles inhalere den siste dosen. Etter det kan ikke Genuair-inhalatoren brukes igjen, og du må begynne å bruke en ny Genuair-inhalator.



**BILDE B**