

**BILAG I**  
**PRODUKTRESUMÉ**

Lægemidlet er ikke længere autoriseret

▼ Dette lægemiddel er underlagt supplerende overvågning. Dermed kan nye sikkerhedsoplysninger hurtigt tilvejebringes. Læger og sundhedspersonale anmodes om at indberette alle formodede bivirkninger. Se i pkt. 4.8, hvordan bivirkninger indberettes.

## 1. LÆGEMIDLETS NAVN

Cyltezo 40 mg injektionsvæske, opløsning i fyldt injektionssprøjte  
Cyltezo 40 mg injektionsvæske, opløsning i fyldt pen

## 2. KVALITATIV OG KVANTITATIV SAMMENSÆTNING

Cyltezo 40 mg injektionsvæske, opløsning i fyldt injektionssprøjte  
Hver fyldte 0,8 ml enkeltdosis injektionssprøjte indeholder 40 mg adalimumab.

Cyltezo 40 mg injektionsvæske, opløsning i fyldt pen  
Hver fyldt 0,8 ml enkeltdosispen indeholder 40 mg adalimumab.

Adalimumab er et rekombinant humant monoklonalt antistof fremstillet ved ekspresion i ovarieceller fra kinesiske hamstre.

Alle hjælpestoffer er anført under pkt. 6.1.

## 3. LÆGEMIDDELFORM

Injektionsvæske, opløsning (injektion).

Klar til let uigennemsigtig opløsning.

## 4. KLINISKE OPLYSNINGER

### 4.1 Terapeutiske indikationer

#### Reumatoid artrit

Cyltezo i kombination med methotrexat er indiceret til:

- behandling af moderat til alvorlig aktiv reumatoid artrit hos voksne patienter, hvor responset på sygdomsmodificerende antireumatiske lægemidler, herunder methotrexat, har været utilstrækkelig.
- behandling af alvorlig, aktiv og progressiv reumatoid artrit hos voksne patienter, som ikke tidligere er blevet behandlet med methotrexat.

Cyltezo kan gives som monoterapi i tilfælde af intolerance over for methotrexat, eller hvis fortsat behandling med methotrexat er uhensigtsmæssig.

Cyltezo hæmmer udviklingen af leddestruktion bedømt ved måling med røntgen og forbedrer den fysiske funktion, når det gives i kombination med methotrexat.

#### Juvenil idiopatisk artrit

##### *Polyartikulær juvenil idiopatisk artrit*

Adalimumab er i kombination med methotrexat indiceret til behandling af aktiv polyartikulær juvenil idiopatisk artrit hos patienter fra 2 år, som har haft et utilstrækkeligt respons på en eller flere

sygdomsmodificerende anti-reumatiske lægemidler (DMARDs). Adalimumab kan gives som monoterapi i tilfælde af intolerance over for methotrexat, eller hvis fortsat behandling med methotrexat er uhensigtsmæssig (for virkning ved monoterapi, se pkt 5.1). Adalimumab er ikke undersøgt hos patienter under 2 år.

#### *Entesopati-relateret artrit*

Adalimumab er indiceret til behandling af aktiv entesopati-relateret artrit hos patienter fra 6 år, som har haft et utilstrækkeligt respons på, eller som er intolerante over for konventionel behandling (se pkt. 5.1).

#### Aksial spondyloarthritis

##### *Ankyloserende spondylitis (AS)*

Cyltezo er indiceret til behandling af voksne med alvorlig aktiv ankyloserende spondylitis, som ikke har responderet tilstrækkeligt på konventionel behandling.

##### *Aksial spondyloarthritis uden radiografiske tegn på AS*

Cyltezo er indiceret til behandling af voksne med alvorlig aksial spondyloarthritis uden radiografiske tegn på AS, men med objektive tegn på inflammation ved forhøjet CRP og/eller MRI, som ikke har responderet tilstrækkeligt på eller er intolerante over for NSAID.

#### Psoriasisartrit

Cyltezo er indiceret til behandling af aktiv og progressiv psoriasisartrit hos voksne patienter, hvor responset på forudgående behandling med sygdomsmodificerende antireumatiske lægemidler har været utilstrækkeligt. Adalimumab har vist sig at reducere den udviklingshastighed, hvormed de perifere led destrueres, bedømt ved måling med røntgen hos patienter med polyartikulære, symmetriske undertyper af sygdommen (se pkt. 5.1), og at forbedre den fysiske funktion.

#### Psoriasis

Cyltezo er indiceret til behandling af moderat til svær kronisk plaque-psoriasis hos voksne patienter, hvor systemisk behandling er relevant.

#### Pædiatrisk plaque-psoriasis

Cyltezo er indiceret til behandling af svær kronisk plaque-psoriasis hos børn og unge fra 4 år, som har haft et utilstrækkeligt respons på, eller som ikke er egnede til topikal behandling eller lysbehandling.

#### Hidrosadenitis suppurativa (HS)

Cyltezo er indiceret til behandling af aktiv moderat til svær hidrosadenitis suppurativa (svedkirtelbetændelse) hos voksne og unge fra 12 år, hvor responset på konventionel systemisk HS-behandling har været utilstrækkeligt (se pkt. 5.1 og 5.2).

#### Crohns sygdom

Cyltezo er indiceret til behandling af moderat til svær aktiv Crohns sygdom hos voksne patienter, som på trods af et fuldt og adækvat behandlingsforløb med glukokortikoid og/eller immunsuppressivum ikke har responderet tilfredsstillende, eller som er intolerante over for eller har kontraindikationer mod sådanne behandlinger.

### Pædiatrisk Crohns sygdom

Cyltezo er indiceret til behandling af moderat til svær aktiv Crohns sygdom hos pædiatriske patienter (fra 6 år), som har haft utilstrækkeligt respons på konventionel behandling inklusive primær ernæringsbehandling og kortikosteroidbehandling og/eller immunmodulerende behandling, eller som er intolerante over for eller har kontraindikationer mod sådanne behandlinger.

### Colitis ulcerosa

Cyltezo er indiceret til behandling af moderat til svær aktiv colitis ulcerosa hos voksne, som ikke har responderet tilfredsstillende på konventionel behandling inklusive glukokortikoider og 6-mercaptopurin (6-MP) eller azathioprin (AZA), eller som er intolerante over for eller har kontraindikationer mod sådanne behandlinger.

### Uveitis

Cyltezo er indiceret til behandling af voksne med non-infektøs intermediaer, posterior og pan-uveitis, som har haft utilstrækkeligt respons på kortikosteroider, som har behov for steroidbesparende behandling, eller som ikke er egnet til behandling med kortikosteroider.

### Pædiatrisk uveitis

Cyltezo er indiceret til behandling af pædiatrisk kronisk non-infektøs anterior uveitis hos børn fra 2 år, som har haft utilstrækkeligt respons på konventionel behandling eller, som er intolerante eller, som ikke er egnet til konventionel behandling.

## **4.2 Dosering og administration**

Behandling med Cyltezo bør initieres og superviseres af speciallæger med erfaring i diagnosticering og behandling af de sygdomme, som Cyltezo er indiceret til. Før initiering af behandling med Cyltezo rådes øjenlæger til at rådføre sig med en passende specialist (se pkt. 4.4). Patienter i Cyltezo-behandling bør få udleveret et patientkort.

Efter passende oplæring i injektionsteknik kan patienter selv injicere Cyltezo, såfremt lægen finder det hensigtsmæssigt, og med nødvendig lægelig opfølgning.

Under behandling med Cyltezo, bør andre samtidige behandlinger (f.eks., kortikosteroider og/eller immunmodulerende midler) optimeres.

### Dosering

#### Reumatoid artrit

Den anbefalede dosis af Cyltezo til voksne patienter med reumatoid artrit er 40 mg adalimumab givet som enkeltdosis ved subkutan injektion hver anden uge. Der fortsættes med methotrexat under behandling med Cyltezo.

Der kan fortsættes med glukokortikoider, salicylater, non-steroide antiinflammatoriske eller analgetiske lægemidler under behandling med Cyltezo. Se pkt. 4.4 og 5.1 vedrørende kombination med andre sygdomsmodificerende antireumatiske lægemidler end methotrexat.

Ved monoterapi kan det være en fordel for visse patienter, der oplever faldende respons på Cyltezo 40 mg hver anden uge, at øge dosis til 40 mg adalimumab hver uge eller 80 mg hver anden uge.

Tilgængelige data tyder på, at klinisk respons sædvanligvis opnås inden for 12 uger. Fortsat behandling bør overvejes nøje, hvis patienten ikke har responderet inden for denne tidsperiode.

### *Behandlingsafbrydelse*

Det kan være nødvendigt at afbryde behandlingen, for eksempel før operation, eller hvis der forekommer alvorlige infektioner.

Tilgængelige data tyder på, at genopstart af adalimumab efter seponering i 70 dage eller længere resulterede i et klinisk respons i samme størrelsesorden og med samme sikkerhedsprofil som før behandlingsafbrydelsen.

### *Ankyloserende spondylitis, aksial spondyloarthritis uden radiografiske tegn på AS og psoriasisartrit*

Den anbefalede Cyltezo-dosis til patienter med ankyloserende spondylitis, aksial spondyloarthritis uden radiografiske tegn på AS og til patienter med psoriasisartrit er 40 mg adalimumab givet som enkelt-dosis subkutan injektion hver anden uge.

Tilgængelige data tyder på, at klinisk respons sædvanligvis opnås inden for 12 uger. Fortsat behandling bør overvejes nøje, hvis patienten ikke har responderet inden for denne tidsperiode.

### *Psoriasis*

Den anbefalede Cyltezo-dosis til voksne patienter er en startdosis på 80 mg subkutan, efterfulgt af 40 mg subkutan hver anden uge med start en uge efter den første dosis.

Behandling ud over 16 uger skal nøje overvejes hos patienter, som ikke responderer inden for denne tidsperiode.

Patienter med utilstrækkeligt respons på Cyltezo 40 mg hver anden uge efter 16 ugers behandling eller mere kan have fordel af en stigning i dosis til 40 mg hver uge eller 80 mg hver anden uge. Fordele og risici ved fortsat ugentlig behandling med 40 mg eller 80 mg hver anden uge, skal overvejes nøje hos patienter med utilstrækkeligt respons efter øget dosis (se pkt. 5.1). Hvis der opnås tilstrækkeligt respons med 40 mg hver uge eller 80 mg hver anden uge, kan dosis efterfølgende reduceres til 40 mg hver anden uge.

### *Hidrosadenitis suppurativa*

Det anbefalede Cyltezo dosisregime til voksne patienter med hidrosadenitis suppurativa (HS) er 160 mg på dag 1 (givet som fire injektioner af 40 mg på en dag eller som to injektioner af 40 mg pr. dag i to på hinanden følgende dage), efterfulgt af 80 mg to uger senere på dag 15 (givet som to injektioner af 40 mg på en dag). To uger senere (Dag 29) fortsættes med en dosis på 40 mg hver uge eller 80 mg hver anden uge (givet som to injektioner af 40 mg på en dag). Hvis det er nødvendigt, kan behandling med antibiotika fortsættes under Cyltezo-behandlingen. Det anbefales, at patienten vasker sine HS-læsioner dagligt med topikal antiseptisk vask under Cyltezo-behandlingen.

Behandling ud over 12 uger skal nøje genovervejes hos patienter, som ikke responderer inden for denne tidsperiode.

Hvis det bliver nødvendigt at afbryde behandlingen, kan der startes op igen med Cyltezo 40 mg hver uge eller 80 mg hver anden uge (se pkt. 5.1).

Benefit/risk-forholdet ved fortsat langtidsbehandling bør løbende evalueres (se pkt. 5.1).

### *Crohns sygdom*

Det anbefalede Cyltezo induktions-dosisregime til voksne patienter med moderat til svær aktiv Crohns sygdom er 80 mg i uge 0 efterfulgt af 40 mg i uge 2. I tilfælde, hvor der er brug for et hurtigere respons af behandlingen, kan regimet 160 mg i uge 0 (givet som fire 40 mg injektioner på en dag eller som to 40 mg injektioner pr. dag i to på hinanden følgende dage), 80 mg i uge 2 (givet som to

injektioner af 40 mg på en dag), anvendes med erkendelse af, at risikoen for bivirkninger er højere under induktionen.

Efter induktionsbehandling er den anbefalede dosis 40 mg hver anden uge via subkutan injektion. Alternativt, kan Cyltezo gen-administreres, hvis patienten er stoppet behandling med Cyltezo, og tegn og symptomer på sygdommen kommer igen. Der er begrænset erfaring med gentagen administration efter mere end 8 uger efter den foregående dosis.

Under vedligeholdelsesbehandling kan kortikosteroider nedtrappes i overensstemmelse med retningslinjer for klinisk praksis.

Nogle patienter, som oplever, at deres respons på Cyltezo 40 mg hver anden uge bliver dårligere, kan have fordel af at øge dosis til 40 mg Cyltezo hver uge eller 80 mg hver anden uge.

Nogle patienter, som ikke har responderet ved uge 4, kan have fordel af fortsat vedligeholdelsesbehandling i 12 uger. Fortsat behandling bør nøje overvejes hos patienter, der ikke responderer inden for denne tidsperiode.

### Colitis ulcerosa

Det anbefalede Cyltezo induktions-dosisregime til voksne patienter med moderat til svær colitis ulcerosa er 160 mg i uge 0 (givet som fire 40 mg injektioner på en dag eller som to 40 mg injektioner pr. dag i to på hinanden følgende dage) og 80 mg i uge 2 (givet som to 40 mg injektioner på en dag). Efter induktionsbehandlingen er den anbefalede dosis 40 mg subkutan hver anden uge.

Under vedligeholdelsesbehandling kan glukokortikoider nedtrappes i overensstemmelse med kliniske retningslinjer.

Nogle patienter, som oplever, at deres respons på Cyltezo 40 mg hver anden uge bliver dårligere, kan have fordel af at øge dosis til 40 mg Cyltezo hver uge eller 80 mg hver anden uge.

Tilgængelige data tyder på, at klinisk respons normalt opnås inden for 2-8 ugers behandling. Fortsat behandling med Cyltezo anbefales ikke til patienter, der ikke responderer inden for denne tidsperiode.

### Uveitis

Den anbefalede Cyltezo-dosis til voksne patienter med uveitis er en startdosis på 80 mg efterfulgt af 40 mg hveranden uge med start en uge efter den første dosis. Der er begrænset erfaring med initiering af behandling med adalimumab alene. Behandling med Cyltezo kan initieres i kombination med kortikosteroider og/eller andre ikke biologiske immunmodulerende lægemidler. I overensstemmelse med klinisk praksis kan samtidig steroidbehandling nedtrappes med start to uger efter initiering af Cyltezo-behandling.

Ved langtidsbehandling anbefales årlig evaluering af benefit/risk (se pkt 5.1).

### Særlige populationer

#### *Eldre*

Dosisjustering er ikke nødvendig.

#### *Nedsat nyre- og/eller leverfunktion*

Adalimumab er ikke undersøgt hos disse patientpopulationer. Dosisanbefaling kan ikke gives.

### Pædiatrisk population

Cyltezo fås kun som en 40 mg fyldt injektionssprøjte/fyldt pen. Det er derfor ikke muligt at administrere Cyltezo til pædiatriske patienter, som har behov for mindre end en fuld 40 mg dosis. Hvis en anden dosis er nødvendig, bør der anvendes andre adalimumab-præparater, der giver sådan en mulighed.

### Juvenil idiopatisk artrit

#### Polyartikulær juvenil idiopatisk artrit fra 2 år:

Den anbefalede adalimumab-dosis til patienter fra 2 år med polyartikulær juvenil idiopatisk artrit er baseret på legemsvægt (tabel 1). Cyltezo administreres hver anden uge som subkutan injektion.

**Tabel 1: Cyltezo-dosis til patienter med polyartikulær juvenil idiopatisk artrit**

Patient vægt	Dosisregime
10 kg til < 30 kg	-
≥ 30 kg	40 mg hver anden uge

- Ikke relevant. Cyltezo fås kun som 40 mg fyldt injektionssprøjte/fyldt pen.

Tilgængelige data tyder på, at klinisk respons opnås normalt inden for 12 ugers behandling. Fortsat behandling bør overvejes nøje, hvis patienten ikke responderer inden for denne periode.

Det er ikke relevant at anvende adalimumab til patienter i alderen under 2 år til denne indikation.

#### Entesopati-relateret artrit:

Den anbefalede Cyltezo-dosis til patienter fra 6 år med entesopati-relateret artrit er baseret på legemsvægt (tabel 2). Adalimumab administreres hver anden uge som subkutan injektion.

**Tabel 2: Cyltezo dosis til patienter med entesopati relateret artrit**

Patient vægt	Dosisregime
15 kg til < 30 kg	-
≥ 30 kg	40 mg hver anden uge

- Ikke relevant. Cyltezo fås kun som 40 mg fyldt injektionssprøjte/fyldt pen.

Adalimumab er ikke undersøgt hos patienter i alderen under 6 år med entesopati-relateret artrit.

#### Pædiatrisk plaque-psoriasis

Den anbefalede Cyltezo-dosis til patienter med plaque psoriasis fra 4 til 17 år er baseret på legemsvægt (tabel 3). Cyltezo administreres som subkutan injektion.

**Tabel 3: Cyltezo-dosis til pædiatriske patienter med plaque psoriasis**

Patient vægt	Dosisregime
15 kg til < 30 kg	-
≥ 30 kg	Startdosis på 40 mg, efterfulgt af 40 mg givet hver anden uge startende en uge efter den initiale dosis

- Ikke relevant. Cyltezo fås kun som 40 mg fyldt injektionssprøjte/fyldt pen

Behandling ud over 16 uger bør overvejes nøje, hvis patienten ikke responderer inden for denne periode.

Hvis genbehandling med adalimumab er indiceret, bør ovenstående vejledning for dosering og behandlingsvarighed følges.

Adalimumabs sikkerhed hos pædiatriske patienter med plaque-psoriasis blev vurderet i gennemsnitligt 13 måneder.

Det er ikke relevant at anvende adalimumab til patienter i alderen under 4 år til denne indikation.

#### Hidrosadenitis suppurativa hos unge (i alderen fra 12 år, som vejer 30 kg eller mere)

Der er ingen kliniske studier med adalimumab hos unge patienter med hidrosadenitis suppurativa (HS). Adalimumab-dosis hos disse patienter er fastlagt ud fra farmakokinetiske modeller og simulering (se pkt. 5.2).

Den anbefalede Cyltezo-dosis er 80 mg i uge 0, efterfulgt af 40 mg hver anden uge med start 1 uge efter den første dosis som subkutan injektion.

Øgning af dosis til 40 mg hver uge eller 80 mg hver anden uge kan overvejes hos unge patienter med utilstrækkeligt respons på Cyltezo 40 mg hver anden uge.

Hvis det er nødvendigt, kan behandling med antibiotika fortsættes under Cyltezo-behandlingen. Det anbefales, at patienten vasker sine HS-læsioner dagligt med et topikalt antiseptisk middel under Cyltezo-behandlingen.

Hos patienter, som ikke responderer inden for 12 uger, skal fortsat behandling nøje genovervejes.

Hvis det bliver nødvendigt at afbryde behandlingen, kan der startes op igen med Cyltezo efter behov.

Benefit/risk-forholdet ved fortsat langtidsbehandling skal løbende evalueres (se data for voksne i pkt. 5.1).

Det er ikke relevant at anvende adalimumab til børn i alderen under 12 år til denne indikation.

#### Crohns sygdom hos børn

Den anbefalede Cyltezo-dosis til patienter med Crohns sygdom fra 6 til 17 år er baseret på legemsvægt (tabel 4). Cyltezo administreres som subkutan injektion.



**Tabel 4: Cyltezo-dosis til pædiatriske patienter med Crohns sygdom**

Patient vægt	Induktionsdosering	Vedligeholdelsesdosis startende ved uge 4
< 40 kg	-	-
≥ 40 kg	<ul style="list-style-type: none"> <li>80 mg i uge 0 og 40 mg i uge 2</li> </ul> <p>Hvis der er brug for et hurtigere behandlingsrespons, kan nedenstående dosis anvendes med opmærksomheden rettet mod, at risikoen for bivirkninger kan være øget med den højere induktionsdosering:</p> <ul style="list-style-type: none"> <li>160 mg i uge 0 og 80 mg i uge 2</li> </ul>	40 mg hver anden uge

- Ikke relevant. Cyltezo fås kun som 40 mg fyldt injektionssprøjte/fyldt pen.

Patienter, som oplever utilstrækkeligt respons, kan have fordel af at øge dosis til:

- < 40 kg: Ikke relevant. Cyltezo fås kun som 40 mg fyldt injektionssprøjte/fyldt pen.
- ≥ 40 kg: 40 mg hver uge eller 80 mg hver anden uge

Fortsat behandling skal overvejes nøje hos patienter, som ikke responderer inden for 12 uger.

Det er ikke relevant at bruge adalimumab til børn under 6 år til denne indikation.

#### Pædiatrisk uveitis

Den anbefalede Cyltezo-dosis til pædiatriske patienter med uveitis fra 2 år er baseret på legemsvægt (tabel 5). Cyltezo administreres som subkutan injektion.

Der er ingen erfaring ved behandling med adalimumab uden samtidig behandling med methotrexat i pædiatrisk uveitis.

**Tabel 5: Cyltezo-dosis til patienter med uveitis**

Patient vægt	Dosisregime
< 30 kg	-
≥ 30 kg	40 mg hver anden uge i kombination med methotrexat

- Ikke relevant. Cyltezo fås kun som 40 mg fyldt injektionssprøjte/fyldt pen.

Når adalimumab-behandlingen påbegyndes, kan en induktionsdosis på 40 mg til patienter < 30 kg eller 80 mg til patienter ≥ 30 kg administreres en uge før start af vedligeholdelsesdosis. Der foreligger ingen kliniske data om brugen af en adalimumab-induktionsdosis til børn < 6 år (se pkt. 5.2).

Det er ikke relevant at brug adalimumab til patienter under 2 år til denne indikation.

Det anbefales, at fordelene og risikoen ved fortsat langvarig behandling vurderes årligt (se pkt. 5.1).

#### Pædiatrisk colitis ulcerosa

Adalimumabs sikkerhed og virkning hos børn i alderen 4-17 år er endnu ikke klarlagt. Der foreligger ingen data. Det er ikke relevant at anvende adalimumab til børn i alderen under 4 år til denne indikation.

## Psoriasisartrit og aksial spondyloarthritis inklusive ankyloserende spondylitis

Det er ikke relevant at anvende adalimumab til den pædiatriske population til indikationerne ankyloserende spondylitis og psoriasisartrit.

### Administration

Cyltezo administreres ved subkutan injektion. Fuldstændig instruktion vedrørende brug findes i indlægssedlen.

En pædiatrisk formulering er ikke tilgængelig til patienter, der skal administrere mindre end den fulde dosis på 40 mg.

En 40 mg fyldt injektionssprøjte/fyldt pen er tilgængelig til patienter, der skal administrere en fuld 40 mg dosis.

### **4.3 Kontraindikationer**

Overfølsomhed over for det aktive stof eller over for et eller flere af hjælpestofferne anført i pkt. 6.1.

Aktiv tuberkulose eller andre alvorlige infektioner, såsom sepsis og opportunistiske infektioner (se pkt. 4.4).

Moderat til alvorlig hjerteinsufficiens (NYHA, klasse III/IV) (se pkt. 4.4).

### **4.4 Særlige advarsler og forsigtighedsregler vedrørende brugen**

#### Sporbarhed

For at forbedre sporbarheden af biologiske lægemidler skal navnet og batchnummeret for det administrerede præparat registreres tydeligt.

#### Infektioner

Patienter, som tager TNF-antagonister, er mere modtagelige for alvorlige infektioner. Nedsat lungefunktion kan øge risikoen for udvikling af infektioner. Patienter skal derfor monitoreres nøje for infektioner, herunder tuberkulose, før, under og efter behandling med Cyltezo. Da udskillelsen af adalimumab kan vare op til fire måneder, bør monitoreringen fortsættes i hele denne periode.

Behandling med Cyltezo bør ikke initieres hos patienter med aktive infektioner, herunder kroniske eller lokaliserede infektioner, før infektionerne er under kontrol. Hos patienter, som har været eksponeret for tuberkulose, og patienter, som har rejst i områder med høj risiko for tuberkulose eller endemisk mykose, såsom histoplasmose, kokcidioidomykose eller blastomykose, skal risiko og fordele ved behandling med Cyltezo overvejes, inden behandlingen iværksættes (se *Andre opportunistiske infektioner*).

Patienter, der udvikler en ny infektion under behandling med Cyltezo, bør monitoreres nøje og gennemgå en fuldstændig diagnostisk evaluering. Administration af Cyltezo bør ophøre, hvis en patient udvikler en ny alvorlig infektion eller sepsis, og passende antimikrobiel eller antimykotisk behandling iværksættes, indtil infektionen er under kontrol. Læger bør være forsigtige, når de overvejer brug af Cyltezo til patienter med anamnese af tilbagevendende infektioner eller med øvrige sygdomstilstande, som kan prædisponere patienterne for infektioner, inklusive samtidig anvendelse af immunsuppressive lægemidler.

#### *Alvorlige infektioner*

Alvorlige infektioner, inklusive sepsis, forårsaget af bakterier, mykobakterier, invasive svampe, parasitter eller virus eller andre opportunistiske infektioner såsom listeriose, legionellose og

pneumocystis er blevet rapporteret hos patienter, som fik adalimumab.

I kliniske studier er der set andre alvorlige infektioner inklusive pneumoni, pyelonefritis, septisk artrit og sepsis. Der er rapporteret om indlæggelse eller letale udfald associeret med infektioner.

### *Tuberkulose*

Tuberkulose, herunder reaktivering og nye tilfælde af tuberkulose er rapporteret hos patienter, der fik adalimumab. Rapporterne indeholder tilfælde af lungetuberkulose og ekstra-pulmonal (f.eks. dissemineret) tuberkulose.

Før behandling med Cyltezo påbegyndes, skal alle patienter undersøges for både aktiv og inaktiv (latent) tuberkulose. Denne undersøgelse bør omfatte patientens detaljerede sygdomshistorie med tuberkuloseanamnese eller eventuel tidligere eksponering for personer med aktiv tuberkulose samt tidligere og/eller aktuel immunsuppressiv behandling. Passende screeningsundersøgelser (dvs. tuberkulinhudtest og røntgen af thorax) bør foretages hos alle patienter (i henhold til lokale anbefalinger). Det anbefales, at disse undersøgelser og resultaterne heraf registreres på patientkortet. Den ordinerende læge bør være opmærksom på risikoen for falsk negative resultater af tuberkulinhudtest, særligt hos patienter, der er alvorligt syge eller immunkompromitterede.

Hvis der diagnosticeres aktiv tuberkulose, må Cyltezo-terapi ikke påbegyndes (se pkt. 4.3).

I alle disse situationer beskrevet nedenfor skal benefit/risk-forholdet ved behandling tages meget nøje i betragtning.

Hvis der er mistanke om latent tuberkulose, bør en læge med ekspertise i behandling af tuberkulose konsulteres.

Hvis der diagnosticeres 'latent' tuberkulose, skal profylaktisk behandling mod tuberkulose påbegyndes i overensstemmelse med lokale anbefalinger, inden behandling med Cyltezo startes.

Inden start af behandling med Cyltezo skal profylaktisk behandling mod tuberkulose også overvejes hos patienter med adskillige eller signifikante risikofaktorer for tuberkulose på trods af en negative test for tuberkulose samt hos patienter, der tidligere har haft latent eller aktiv tuberkulose, hvor det ikke har kunnet bekræftes, at behandlingen har været tilstrækkelig.

På trods af profylaktisk behandling mod tuberkulose er der forekommet tilfælde af reaktivering af tuberkulose hos patienter i behandling med adalimumab. Hos nogle patienter, som er behandlet tilfredsstillende for aktiv tuberkulose, er aktiv tuberkulose reaktiveret, mens de har været i behandling med adalimumab.

Patienter bør instrueres i at søge læge, hvis der opstår sygdomstegn/symptomer, der tyder på tuberkulose (f.eks. vedvarende hoste, tæring/vægttab, lav feber, apati) under eller efter behandling med Cyltezo.

### *Andre opportunistiske infektioner*

Opportunistiske infektioner, inklusive invasive fungicide infektioner, er observeret hos patienter, som modtog adalimumab. Disse infektioner er ikke konsekvent blevet erkendt hos patienter, som tager TNF-antagonister, hvorved iværksættelse af passende behandling er blevet forsinket, hvilket sommetider har resulteret i letale udfald.

For patienter, som udvikler tegn og symptomer såsom feber, utilpashed, vægttab, svedeture, hoste, dyspnø, og/eller pulmonale infiltrater eller anden alvorlig systemisk sygdom med eller uden samtidig shock, bør en invasiv svampeinfektion mistænkes, og administration af Cyltezo skal omgående afbrydes. Diagnosticering og empirisk antimykotisk behandling af disse patienter bør tages i samråd med en læge med ekspertise i behandling af invasive svampeinfektioner.

## Hepatitis B-reakivering

Der er forekommet reaktivering af hepatitis B hos kroniske bærere af denne virus, som fik en TNF-antagonist herunder adalimumab (dvs. overflade-antigen-positive-patienter). Nogle tilfælde havde et letalt udfald. Patienter bør testes for HBV-infektion inden behandling med Cyltezo. Konsultation hos en læge med erfaring i behandling af hepatitis B anbefales til patienter, der testes positive for hepatitis B-infektion.

Bærere af HBV, som kræver behandling med Cyltezo, bør overvåges tæt for tegn og symptomer på aktiv HBV-infektion gennem behandlingen og i adskillige måneder efter afslutningen af behandlingen. Der foreligger ikke tilstrækkelige data fra anti-viral behandling i kombination med TNF-antagonister for at forebygge HBV-reakivering hos patienter, som er bærere af HBV. Hos patienter, der udvikler reaktivering af HBV, bør Cyltezo seponeres og effektiv anti-viral behandling med passende understøttende behandling initieres.

## Neurologiske tilfælde

TNF-antagonister, herunder adalimumab, er i sjældne tilfælde blevet forbundet med nyt udbrud eller forværring af kliniske symptomer og/eller radiografiske tegn på demyeliniserende sygdom i centralnervesystemet herunder dissemineret sklerose og optisk neurit og perifer demyeliniserende sygdom, inklusive Guillain-Barré syndrom. Lægen bør udvise forsigtighed, når behandling med Cyltezo overvejes til patienter med allerede eksisterende eller nyligt opståede demyeliniserende sygdomme i centralnervesystemet eller det perifere nervesystem, og seponering af Cyltezo skal overvejes, hvis nogle af disse sygdomme forværres. Der er en kendt sammenhæng mellem intermediær uveitis og demyeliniserende sygdomme i centralnervesystemet. Før initiering af Cyltezo og regelmæssigt under behandlingen bør der foretages en neurologisk udredning for at vurdere allerede eksisterende eller udvikling af demyeliniserende sygdomme hos patienter med non-infektøs intermediær uveitis.

## Allergiske reaktioner

Alvorlige allergiske reaktioner relateret til adalimumab var meget sjældne i de kliniske studier. Ikke-alvorlige allergiske reaktioner relateret til adalimumab var ikke almindelige i de kliniske studier. Der er modtaget rapporter om alvorlige allergiske reaktioner, inklusive anafylaksi, efter administration af adalimumab. Hvis der opstår en anafylaktisk reaktion eller andre alvorlige allergiske reaktioner, bør behandling med Cyltezo straks ophøre og egnet behandling påbegyndes.

## *Tørt naturgummi / latexsensibilitet*

Den indre del af hættten på injektionssprøjten (beskyttelsehætten) indeholder naturgummi (latex). Dette kan medføre svære allergiske reaktioner hos patienter med latexsensibilitet.

## Immunsuppression

I et studie, hvor 64 patienter med reumatoid artrit blev behandlet med adalimumab, var der ingen tegn på nedsat forsinket hypersensitivitet, nedsatte immunglobulinniveauer eller forandring i antallet af effektor T-, B-, - NK-celler, monocytter/makrofager og neutrofiler.

## Maligniteter og lymfoproliferative sygdomme

I de kontrollerede dele af de kliniske studier med TNF-antagonister, blev der observeret flere tilfælde af maligniteter inklusive lymfomer hos de patienter, som fik TNF-antagonister, sammenlignet med kontrolpatienterne. Forekomsten var imidlertid sjælden. I perioden efter markedsføring er der rapporteret om tilfælde af leukæmi hos patienter, som blev behandlet med en TNF-antagonist. Der er en forøget baggrundsrisiko for lymfomer og leukæmi hos reumatoid artrit patienter med længerevarende, højaktiv, inflammatorisk sygdom, hvilket komplicerer risikoestimeringen. Med den

nuværende viden kan det ikke udelukkes, at der er en mulig risiko for udvikling af lymfomer, leukæmi og andre maligniteter hos patienter, der behandles med TNF-antagonister.

Der er rapporteret om maligne lidelser, i visse tilfælde letale, hos børn, unge og unge voksne (i alderen op til 22 år), som blev behandlet med TNF-antagonister (initiering af behandling før 18-års alderen), inklusive adalimumab i perioden efter markedsføring. Cirka halvdelen af tilfældene var lymfomer. De øvrige tilfælde repræsenterede en række forskellige maligniteter og inkluderede sjældne maligniteter, som normalt forbindes med immunsuppression. En risiko for udvikling af maligniteter hos børn og unge behandlet med TNF-antagonister kan ikke udelukkes.

Sjældne tilfælde af hepatosplenisk T-celle lymfom er blevet identificeret hos patienter, der blev behandlet med adalimumab, i perioden efter markedsføring. Denne sjældne type af T-celle lymfom har et meget aggressivt sygdomsforløb og er sædvanligvis letal. Nogle af disse hepatosplenisk T-celle lymfomer med adalimumab er forekommet hos unge voksne patienter i samtidig behandling med azathioprin eller 6-mercaptopurin for inflammatorisk tarmsygdom. Den potentielle risiko ved kombination af azathioprin eller 6-mercaptopurin med Cyltezo bør nøje overvejes. En risiko for udvikling af hepatosplenisk T-celle lymfom hos patienter, der bliver behandlet med Cyltezo kan ikke udelukkes (se pkt. 4.8).

Der er ikke gennemført nogen studier med patienter, der tidligere har haft maligniteter, hos hvem behandling med adalimumab er fortsat med efterfølgende udvikling af maligniteter. Der bør derfor udvises ekstra forsigtighed, hvis behandling med Cyltezo overvejes til sådanne patienter (se pkt. 4.8).

Alle patienter og specielt patienter, som tidligere har fået omfattende immunsuppressiv behandling, og psoriasis-patienter, der tidligere har været behandlet med PUVA, skal undersøges for ikke-melanom hudkræft inden og under behandling med Cyltezo. Der er endvidere rapporteret melanom og Merkelcelle karcinom hos patienter i behandling med TNF-antagonister inklusive adalimumab (se pkt. 4.8).

I et eksplorativt klinisk studie, hvor anvendelsen af et andet TNF-antagonist infliximab blev undersøgt hos patienter med moderat til svær kronisk obstruktiv lungesygdom (KOL), blev der rapporteret om flere maligniteter, primært i lunger eller hoved og hals, hos infliximab-behandlede patienter end hos kontrol-patienter. Alle patienterne havde en fortid med massiv rygning. Der bør derfor udvises forsigtighed, når der anvendes TNF-antagonister til KOL-patienter og til patienter med en forøget risiko for malignitet på grund af massiv rygning.

Med de nuværende data er det ukendt, om behandling med adalimumab påvirker risikoen for udvikling af dysplasi eller coloncancer. Alle patienter med colitis ulcerosa, som har en øget risiko for dysplasi eller colonkarcinom (for eksempel patienter med langvarig colitis ulcerosa eller primær skleroserende kolangit), eller patienter, som tidligere har haft dysplasi eller colonkarcinom, bør screenes for dysplasi med regelmæssige intervaller før behandlingen og gennem hele sygdomsforløbet. Denne vurdering bør omfatte koloskopi og biopsier i henhold til lokale anbefalinger.

### Hæmatologiske reaktioner

Sjældne tilfælde af pancytopeni herunder aplastisk anæmi er rapporteret efter behandling med TNF-antagonister. Hæmatologiske bivirkninger herunder klinisk signifikant cytopeni (f.eks. trombocytopeni, leukopeni) er rapporteret efter behandling med adalimumab. Alle patienter bør rådes til at søge læge omgående, hvis de under behandling med Cyltezo, udvikler tegn og symptomer på blod dyskrasi (f.eks. vedvarende feber, blå mærker, blødning, bleghed). Hos patienter med bekræftede signifikante hæmatologiske abnormiteter bør det overvejes at afbryde behandlingen med Cyltezo.

### Vaccinationer

Der blev observeret et lignede antistof respons på den 23-valente standard pneumokok-vaccine og den trivalente influenza virus vaccine i et studie med 226 voksne individer med reumatoid arthritis, som blev

behandlet med adalimumab eller placebo. Der foreligger ingen data vedrørende den sekundære overførsel af infektion med levende vacciner hos patienter, der modtager adalimumab.

Før behandling med adalimumab påbegyndes, anbefales det, hvis det er muligt, at bringe pædiatriske patienter ajour med alle immuniseringer i overensstemmelse med gældende immuniseringsvejledninger.

Patienter i Cyltezo-behandling kan modtage samtidige vaccinationer, undtagen med levende vacciner. Administration af levende vacciner (f.eks. BCG-vaccine) til spædbørn, som har været eksponeret for adalimumab *in utero*, anbefales ikke i 5 måneder efter moderens sidste adalimumab-injektion under graviditeten.

### Hjerteinsufficiens

I et klinisk studie med en anden TNF-antagonist er der observeret forværring af hjerteinsufficiens og forøget mortalitet som følge af hjerteinsufficiens. Tilfælde af forværret hjerteinsufficiens er også rapporteret for patienter i behandling med adalimumab. Cyltezo bør anvendes med forsigtighed til patienter med let hjerteinsufficiens (NYHA, klasse I/II). Cyltezo kontraindikerer ved moderat til alvorlig hjerteinsufficiens (se pkt. 4.3). Behandling med Cyltezo skal ophøre hos patienter, som udvikler nye eller får forværrede symptomer på hjerteinsufficiens.

### Autoimmune processer

Behandling med Cyltezo kan medføre dannelse af autoimmune antistoffer. Det vides ikke, hvilken virkning langtidsbehandling med Cyltezo har på udviklingen af autoimmune sygdomme. Hvis en patient efter behandling med Cyltezo udvikler symptomer, der tyder på et lupus-lignende syndrom, og er positiv for antistoffer mod dobbelt-strengt DNA, bør der ikke gives yderligere behandling med Cyltezo (se pkt. 4.8).

### Samtidig administration af biologiske DMARDs eller TNF-antagonister

I kliniske studier er der observeret alvorlige infektioner i forbindelse med samtidig administration af anakinra og en anden TNF-antagonist, etanercept, uden yderligere klinisk virkning end ved anvendelse af etanercept alene. På grund af typen af bivirkningerne observeret ved kombinationen af etanercept og anakinra er der risiko for lignende toksicitet ved kombination af anakinra og andre TNF-antagonister. Samtidig administration af adalimumab og anakinra anbefales derfor ikke. (Se pkt. 4.5).

Samtidig administration af adalimumab og andre biologiske DMARDs (f.eks. anakinra og abatacept) eller andre TNF-antagonister anbefales ikke på grund af en øget risiko for infektioner, herunder alvorlige infektioner og andre potentielle farmakologiske interaktioner (se pkt. 4.5).

### Kirurgi

Der er begrænset erfaring med sikkerhed efter kirurgiske indgreb hos patienter i behandling med adalimumab. Den lange halveringstid for adalimumab bør tages med i overvejelserne, når der planlægges et kirurgisk indgreb. En patient, som har behov for et kirurgisk indgreb under behandling med Cyltezo, bør monitoreres tæt for infektioner, og der skal tages passende forholdsregler. Der er begrænset erfaring med sikkerhed for patienter, som får artroplastik under behandling med adalimumab.

### Tyndtarms-obstruktion

Manglende respons på behandling for Crohns sygdom kan være tegn på tilstedeværelse af en fikseret fibrotisk striktur, som kan kræve kirurgisk behandling. Foreliggende data tyder ikke på, at adalimumab forværrer eller forårsager forsnævninger.

## Ældre

Hypigheden af alvorlige infektioner var højere hos adalimumab-behandlede patienter over 65 år (3,7 %) end hos patienter under 65 år (1,5 %). Nogle af disse tilfælde havde letalt udfald. Der bør udvises særlig opmærksomhed på risiko for infektioner ved behandling af ældre patienter.

## Pædiatrisk population

Se vaccinationer ovenfor.

## Hjælpstoffer, som behandleren skal være opmærksom på

Denne medicin indeholder mindre end 1 mmol (23 mg) natrium pr. 0,8 ml dosis, d.v.s. den er i det væsentlige natriumfri.

## **4.5 Interaktion med andre lægemidler og andre former for interaktion**

Adalimumab er blevet undersøgt hos patienter med reumatoid arthritis, polyartikulær juvenil idiopatisk arthritis og psoriasisarthritis, der udelukkende blev behandlet med adalimumab, og hos patienter, der også samtidigt tog methotrexat. Antistofdannelsen var lavere ved adalimumab i kombination med methotrexat i forhold til ved behandling med adalimumab alene. Administration af adalimumab uden methotrexat øgede antistofdannelsen, clearance og reducerede virkningen af adalimumab (se pkt. 5.1).

Kombination af Cyltezo og anakinra anbefales ikke (se pkt. 4.4 "Samtidig administration af biologiske DMARDs eller TNF-antagonister").

Kombination af Cyltezo og abatacept anbefales ikke (se pkt. 4.4 "Samtidig administration af biologiske DMARDs eller TNF-antagonister").

## **4.6 Fertilitet, graviditet og amning**

### Kvinder i den fertile alder

Kvinder i den fertile alder bør overveje at anvende passende prævention for at forebygge graviditet og fortsætte med at anvende prævention i mindst fem måneder efter den sidste Cyltezo-behandling.

### Graviditet

Prospektivt indsamlede data for et stort antal (cirka 2.100) graviditeter med eksponering for adalimumab, som resulterede i levende fødte med kendt graviditetsudfald, inklusive mere end 1.500 eksponeringer i det første trimester, indikerer ikke stigning i hyppighed af misdannelser hos nyfødte.

I et prospektivt kohorte registerstudie, blev 257 kvinder med reumatoid arthritis (RA) eller Crohns sygdom (CD) behandlet med adalimumab i minimum det første trimester og 120 kvinder med RA eller CD, som ikke blev behandlet med adalimumab inkluderet. Det primære endepunkt var prævalensen i forekomst af fødsler med større misdannelser. Hyppigheden af graviditeter, som blev afsluttet med mindst et levende født spædbarn med en større misdannelse var 6/69 (8,7 %) hos de adalimumab-behandlede kvinder med RA og 5/74 (6,8 %) hos de ubehandlede kvinder med RA (ukorrigerede OR 1,31; 95 % konfidensinterval 0,38-4,52) og 16/152 (10,5 %) hos de adalimumab-behandlede kvinder med CD og 3/32 (9,4 %) hos ubehandlede kvinder med CD (ukorrigerede OR 1,14; 95 % konfidensinterval 0,31-4,16). Den korrigerede OR (som tager højde for *baseline* forskelle) var 1,10 (95 % konfidensinterval 0,45-2,73) for RA og CD kombineret. Der var ingen klar forskel mellem adalimumab-behandlede og ubehandlede kvinder i forhold til de sekundære endepunkter spontan abort, mindre misdannelser, for tidlig fødsel, fødselsvægt eller alvorlige eller opportunistiske infektioner, og der blev ikke rapporteret om dødsfødsler eller maligniteter. Fortolkningen af data kan være påvirket af studiets metodologiske begrænsninger, inklusive lille prøvegruppe og ikke-randomiseret design.

I et toksicitetstudie, hvor man undersøgte udviklinger på aber, var der ingen tegn på maternel toksicitet, embryotoksicitet eller teratogenicitet. Prækliniske data for adalimumab om postnatal toksicitet findes ikke (se pkt. 5.3).

På grund af sin TNF $\alpha$ -hæmmende virkning kan adalimumab administreret under graviditet påvirke de normale immunresponser hos nyfødte. Adalimumab må kun anvendes under graviditet på tvingende indikation.

Adalimumab kan passere placenta og findes i serum hos spædbørn født af kvinder behandlet med adalimumab under graviditeten. Derfor kan disse spædbørn have en øget risiko for infektion. Administration af levende vacciner (f.eks. BCG-vaccine) til spædbørn, som har været eksponeret for Cyltezo i utero, anbefales ikke i 5 måneder efter moderens sidste Cyltezo-injektion under graviditeten.

### Amning

Begrænset information i offentliggjort litteratur indikerer, at adalimumab udskilles i brystmælk i meget lave koncentrationer med en tilstedeværelse af adalimumab i human brystmælk i koncentrationer på 0,1 % til 1 % af det maternale serumniveau. Når immunglobulin G proteiner gives peroralt, sker der intestinal proteolyse, og der er meget lav biotilgængelighed. Der forventes ingen effekt hos den/det brystnærede nyfødte/spædbarn. Humira kan som konsekvens heraf anvendes ved amning.

### Fertilitet

Der foreligger ingen tilgængelige prækliniske data vedrørende adalimumabs virkning på fertilitet.

## **4.7 Virkning på evnen til at føre motorkøretøj og betjene maskiner**

Cyltezo kan i mindre grad påvirke evnen til at føre motorkøretøj og betjene maskiner. Vertigo og svækket syn kan forekomme efter administration af Cyltezo, se pkt 4.8.

## **4.8 Bivirkninger**

### Sammendrag af sikkerhedsprofilen

Adalimumab blev undersøgt hos 9.506 patienter i pivotale kontrollerede og åbne studier i op til 60 måneder eller mere. Disse studier omfattede patienter med reumatoid artrit af kortere og længere sygdomsvarighed, juvenil idiopatisk artrit (polyartikulær juvenil idiopatisk artrit og entesopati-relateret artrit) og patienter med aksial spondyloarthritis (ankyloserende spondylitis og aksial spondyloarthritis uden radiografiske tegn på ankyloserende spondylitis (AS)), psoriasisartrit, Crohns sygdom, colitis ulcerosa, psoriasis, hidrosadenitis suppurativa og uveitis. De pivotale kontrollerede studier omfattede 6.089 patienter, der fik adalimumab, og 3.801 patienter, der fik enten placebo eller aktiv kontrol i den kontrollerede behandlingsperiode.

Andelen af patienter, som ophørte med behandling på grund af bivirkninger i løbet af den dobbeltblindedede, kontrollerede del af de pivotale studier, udgjorde 5,9 % for patienter, der fik adalimumab, og 5,4 % for kontrolbehandlede patienter.

De hyppigst rapporterede bivirkninger er infektioner (såsom nasopharyngitis, øvre luftvejsinfektioner og sinusitis), reaktioner på injektionsstedet (erytem, kløe, blødning, smerter eller hævelse), hovedpine og muskuloskeletale smerter.

Der er rapporteret alvorlige bivirkninger for adalimumab. TNF-antagonister, så som adalimumab påvirker immunsystemet og brugen af dem kan påvirke kroppens forsvar mod infektion og cancer.

Ved brug af adalimumab er der også rapporteret om letale og livstruende infektioner (inklusive sepsis, opportunistiske infektioner og tuberkulose), HBV-reakivering og forskellige maligniteter (inklusive



leukæmi, lymfomer og hepatosplenisk T-celle-lymfom).

Der er også rapporteret om alvorlige hæmatologiske, neurologiske og autoimmune reaktioner. Disse omfatter sjældne rapporter om pancytopeni, aplastisk anæmi, central og perifer demyeliniseringsforstyrrelser samt rapporter om lupus, lupus-relaterede tilstande og Stevens-Johnson syndrom.

#### Pædiatrisk population

Generelt var bivirkningerne i hyppighed og type hos pædiatriske patienter tilsvarende dem, som blev set hos voksne patienter.

#### Tabel over bivirkninger

Nedenstående liste over bivirkninger er baseret på erfaring fra kliniske studier og erfaring efter markedsføring og er inddelt efter organklassesystem og hyppighed i tabel 6 nedenfor: meget almindelig ( $\geq 1/10$ ); almindelig ( $\geq 1/100$  til  $< 1/10$ ); ikke almindelig ( $\geq 1/1.000$  til  $< 1/100$ ), sjælden ( $\geq 1/10.000$  til  $< 1/1.000$ ) og ikke kendt (kan ikke estimeres ud fra forhåndenværende data). Inden for hver frekvensgruppe er bivirkningerne opstillet efter faldende alvorlighed. Den højeste frekvens, der er set i forbindelse med de forskellige indikationer, er anført. En stjerne (\*) i systemorganklassekolonnen indikerer, at der findes yderligere information andre steder i pkt. 4.3, 4.4 eller 4.8.

**Tabel 6: Bivirkninger**

Systemorganklasser	Hyppighed	Bivirkning
Infektioner og parasitære sygdomme*	Meget almindelig	Luftvejsinfektioner (inklusive nedre og øvre luftvejsinfektioner, pneumoni, sinusitis, pharyngitis, nasopharyngitis og viral herpespneumoni)
	Almindelig	Systemiske infektioner (inklusive sepsis, candidiasis og influenza), intestinale infektioner (inklusive viral gastroenteritis), hud- og bløddelssinfektioner (inklusive paronychia, cellulitis, impetigo, nekrotiserende fasciitis og herpes zoster), øreinfektioner, orale infektioner (inklusive herpes simplex, oral herpes og tandinfektioner), infektioner i reproduktionsvejene (inklusive vulvovaginal svampeinfektion), urinvejsinfektioner (inklusive pylonphritis), svampeinfektioner, ledinfektioner
	Ikke almindelig	Neurologiske infektioner (inklusive viral meningitis), opportunistiske infektioner og tuberkulose (inklusive kokcidiodomycose, histoplasmose og mycobakterium avium complex-infektion), bakterielle infektioner, øjeninfektioner, diverticulitis <sup>1)</sup>
Benigne, maligne og uspecificerede tumorer (inkl. cyster og polypper)*	Almindelig	Hudkræft eksklusive melanom (inklusive basal cellekarcinom og spinocellulært karcinom), benigne neoplasmer
	Ikke almindelig	Lymfom**, solide organ-neoplasmer (inklusive brystkræft, lungekræft og thyroideakræft), melanom**
	Sjælden	Leukæmi <sup>1)</sup>
	Ikke kendt	Hepatosplenisk T-celle-lymfom <sup>1)</sup> , Merkelcelle

		karcinom (neuroendokrint karcinom) <sup>1)</sup>
Blod og lymfesystem*	Meget almindelig	Leukopeni (inklusive neutropeni og agranulocytose), anæmi
	Almindelig	Leukocytose, trombocytopeni
	Ikke almindelig	Idiopatisk trombocytopenisk purpura
	Sjælden	Pancytopeni
Immunsystemet*	Almindelig	Hypersensitivitet, allergier (inklusive sæsonbestemt allergi)
	Ikke almindelig	Sarkoidose <sup>1)</sup> , vaskulitis
	Sjælden	Anafylaksi <sup>1)</sup>
Metabolisme og ernæring	Meget almindelig	Forhøjede niveauer af lipider
	Almindelig	Hypokaliæmi, forhøjet urinsyre, unormal blodnatrium, hypokalcæmi, hyperglykæmi, hypofosfatæmi, dehydrering
Psykkiske forstyrrelser	Almindelig	Humørsvingninger (inklusive depression), angst, insomni
Nervesystemet*	Meget almindelig	Hovedpine
	Almindelig	Paræstesi (inklusive hypæstesi), migræne, nerverodskompression
	Ikke almindelig	Cerebrovaskulært attack <sup>1)</sup> , tremor, neuropati
	Sjælden	Multipel sklerose, demyeliniserende sygdomme (f.eks. opticus neuritis, Guillain-Barré syndrom) <sup>1)</sup>
Øjne	Almindelig	Synsforstyrrelser, konjunktivitis, blepharitis, hævede øjne
	Ikke almindelig	Diplopi
Øre og labyrint	Almindelig	Vertigo
	Ikke almindelig	Døvhed, tinnitus
Hjerte*	Almindelig	Takykardi
	Ikke almindelig	Myokardieinfarkt <sup>1)</sup> , arytmie, kongestiv hjertesvigt
	Sjælden	Hjertestop
Vaskulære sygdomme	Almindelig	Hypertension, rødme, hæmatom
	Ikke almindelig	Aorta-aneurisme, vaskulær arteriel okklusion,

		tromboflebit
Luftveje, thorax og mediastinum*	Almindelig	Astma, dyspnø, hoste
	Ikke almindelig	Lungeemboli <sup>1)</sup> , interstitiel lungesygdom, kronisk obstruktiv lungesygdom, pneumonitis, pleuraeffusion <sup>1)</sup>
	Sjælden	Lungefibrose <sup>1)</sup>
Mave-tarm-kanalen	Meget almindelig	Abdominalsmerter, kvalme og opkastning
	Almindelig	Gastrointestinal blødning, dyspepsi, gastroøsofageal reflux sygdom, sekundært Sjögrens syndrom
	Ikke almindelig	Pankreatit, dysfagi, ansigtsødem
	Sjælden	Intestinal perforation <sup>1)</sup>
Lever og galdeveje*	Meget almindelig	Forhøjede leverenzzymer
	Ikke almindelig	Kolecystit og cholelithiasis, hepatisk steatose, forhøjet bilirubin
	Sjælden	Hepatitis, reaktivering af hepatitis B <sup>1)</sup> autoimmun hepatitis <sup>1)</sup>
	Ikke kendt	Leverstigt <sup>1)</sup>
Hud og subkutane væv	Meget almindelig	Udslæt (inklusive eksfoliativt udslæt)
	Almindelig	Forværring eller nye udbrud af psoriasis (herunder palmoplantar pustuløs psoriasis) <sup>1)</sup> , urticaria, tendens til blå mærker (inklusive purpura), dermatitis (inklusive eksem), onychoclasia, hyperhidrose, alopeci <sup>1)</sup> , pruritus
	Ikke almindelig	Nattesved, ar
	Sjælden	Erythema multiforme <sup>1)</sup> , Stevens-Johnsons syndrom <sup>1)</sup> , angioødem <sup>1)</sup> , kutan vaskulitis <sup>1)</sup> , lichenoid hudreaktion <sup>1)</sup>
	Ikke kendt	Forværring af dermatomyositis-symptomer <sup>1)</sup>
Knogler, led, muskler og bindevæv	Meget almindelig	Muskuloskeletale smerter
	Almindelig	Muskelspasmer (inklusive forhøjet niveau af kreatinfosfokinase i blodet)
	Ikke almindelig	Rabdomyolyse, systemisk lupus erythematosus
	Sjælden	Lupus-lignende syndrom <sup>1)</sup>
Nyrer og urinveje	Almindelig	Nyreinsufficiens, hæmaturi

	Ikke almindelig	Nykturi
Det reproduktive system og mammae	Ikke almindelig	Erekttil dysfunktion
Almene symptomer og reaktioner på administrationsstedet*	Meget almindelig	Reaktioner på injektionsstedet (inklusive erytem på injektionsstedet)
	Almindelig	Brystmerter, ødem, pyreksi <sup>1)</sup>
	Ikke almindelig	Inflammation
Undersøgelser*	Almindelig	Forstyrrelser i koagulationssystemet og af blødning (inklusive forlænget aktiveret partiel tromboplastintid), positiv auto-antistof test (inklusive dobbeltstrenget DNA-antistof), forhøjet blodlactatdehydrogenase
Traumer, forgiftninger og behandlingskomplikationer	Almindelig	Nedsat helingsevne

\* yderligere information findes andre steder i pkt. 4.3, 4.4 og 4.8

\*\* inklusive åbent forlængelsesstudie

<sup>1)</sup> inklusive spontane indberetninger

### Hidrosadenitis suppurativa

Sikkerhedsprofilen for patienter med HS, som fik ugentlig behandling med adalimumab var i overensstemmelse med adalimumabs kendte sikkerhedsprofil.

### Uveitis

Sikkerhedsprofilen hos patienter med uveitis, som behandles med adalimumab hver anden uge, var den samme som den kendte sikkerhedsprofil for adalimumab.

### Beskrivelse af udvalgte bivirkninger

#### *Reaktioner ved injektionsstedet*

I de pivotale kontrollerede studier med voksne og børn havde 12,9 % af de patienter, som blev behandlet med adalimumab, reaktioner ved injektionsstedet (erythem og/eller kløe, blødning, smerter eller hævelse) sammenlignet med 7,2 % af de patienter, som fik placebo eller aktiv kontrol. Reaktioner ved injektionsstedet gjorde det normalt ikke nødvendigt at indstille behandlingen med lægemidlet.

#### *Infektioner*

I de pivotale kontrollerede studier med voksne og børn var infektionshyppigheden 1,51 pr. patientår hos adalimumab-behandlede patienter og 1,46 pr. patientår hos placebo- og aktiv kontrolbehandlede patienter. Infektionerne var primært øvre luftvejsinfektioner, bronkitis og sinuitis. De fleste patienter fortsatte med adalimumab, efter infektionen var overstået.

Incidensen af alvorlige infektioner var 0,04 pr. patientår hos adalimumab-behandlede patienter og 0,03 pr. patientår hos placebo- og aktiv kontrolbehandlede patienter.

I kontrollerede og åbne studier med voksne og pædiatriske patienter med adalimumab blev der rapporteret alvorlige infektioner (herunder dødelige infektioner, som forekom sjældent), inklusive rapporter om tuberkulose (herunder miliærtuberkulose og ekstrapulmonal tuberkulose) og invasive opportunistiske infektioner (f.eks. dissemineret eller ekstrapulmonal histoplasmose, blastomykose, kokcidioimykose, pneumocytis, candidiasis, aspergillose og listeriose). De fleste tuberkulose tilfælde forekom inden for de første otte måneder efter behandlingens påbegyndelse og kan skyldes udbrud af latent sygdom.

#### *Maligniteter og lymfeproliferative sygdomme*

Der blev ikke observeret nogen maligniteter hos 249 pædiatriske patienter med en samlet eksponering på 655,6 patientår i adalimumab-studier hos patienter med juvenil idiopatisk artrit (polyartikulær juvenil idiopatisk artrit og entesopati-relateret artrit). Desuden blev der ikke observeret maligniteter hos 192 pædiatriske patienter med en eksponering på 498,1 patientår i adalimumab-studier med pædiatriske patienter med Crohns sygdom. Der blev ikke observeret nogen maligniteter hos 77 pædiatriske patienter med en samlet eksponering på 80,0 patientår i adalimumab-studier hos pædiatriske patienter med kronisk plaque-psoriasis. I et adalimumab-studie med pædiatriske patienter blev der ikke observeret nogen maligniteter hos 60 pædiatriske patienter med en samlet eksponering på 58,4 patientår.

I de kontrollerede dele af de pivotale adalimumab-studier med voksne af mindst 12 ugers varighed hos patienter med moderat til svær aktiv reumatoid artrit, ankyloserende spondylitis, aksial spondyloarthritis uden radiografiske tegn på AS, psoriasisartrit, psoriasis, hidrosadenitis suppurativa, Crohns sygdom, colitis ulcerosa og uveitis blev der observeret maligniteter, fraset lymfomer eller ikke-melanom hudkræft, med en hyppighed (95 % konfidensinterval) på 6,8 (4,4-10,5) pr. 1.000 patientår blandt 5.291 adalimumab-behandlede patienter mod en hyppighed på 6,3 (3,4-11,8) pr. 1.000 patientår blandt 3.444 kontrolpatienter (gennemsnitlig varighed af behandlingen var 4,0 måneder for adalimumab og 3,8 måneder for de kontrol-behandlede patienter). Hyppigheden (95 % konfidensinterval) af ikke-melanom hudkræft var 8,8 (6,0-13,0) pr. 1.000 patientår blandt adalimumab-behandlede patienter og 3,2 (1,3-7,6) pr. 1.000 patientår blandt kontrolpatienterne. Hos disse hudkræfttilfælde forekom planocellulært karcinom med en hyppighed (95 % konfidensinterval) på 2,7 (1,4-5,4) pr. 1.000 patientår blandt de adalimumab-behandlede patienter og 0,6 (0,1-4,5) pr. 1.000 patientår blandt kontrolpatienterne. Hyppigheden (95 % konfidensinterval) af lymfomer var 0,7 (0,2-2,7) pr. 1.000 patientår blandt de adalimumab-behandlede patienter og 0,6 (0,1-4,5) pr. 1.000 patientår blandt kontrolpatienterne.

Når kontrollerede dele af disse studier og igangværende og afsluttede åbne opfølgingsstudier med en gennemsnitlig varighed på omkring 3,3 år inkluderende 6.427 patienter og med over 26.439 patientårs behandling kombineres, er den observerede hyppighed af maligniteter, fraset lymfomer og ikke-melanom hudkræft, cirka 8,5 pr. 1.000 patientår. Den fundne hyppighed af ikke-melanom hudkræft er cirka 9,6 pr. 1.000 patientår og den fundne hyppighed af lymfomer er cirka 1,3 pr. 1.000 patientår.

Der er ved erfaring i perioden efter markedsføring fra januar 2003 til december 2010, hovedsageligt hos patienter med reumatoid artrit, rapporteret en hyppighed af maligniteter på cirka 2,7 pr. 1.000 patient-behandlingsår, hovedsageligt hos patienter med reumatoid artrit. Den rapporterede hyppighed af ikke-melanom hudkræft og lymfomer er henholdsvis cirka 0,2 og 0,3 pr. 1.000 patient-behandlingsår (se pkt. 4.4).

I perioden efter markedsføring er der rapporteret om sjældne tilfælde af hepatosplenisk T-celle lymfom hos patienter i behandling med adalimumab (se punkt 4.4).

#### *Autoantistoffer*

Patienter fik testet serumprøver for autoantistoffer på forskellige tidspunkter i reumatoid artrit-studier I-V. I disse havde 11,9 % af de adalimumab-behandlede patienter og 8,1 % af de placebo- og aktiv kontrolbehandlede patienter med negative antinukleære antistoftiters ved *baseline* positive titere efter 24 uger. To patienter ud af 3.441, som blev behandlet med adalimumab i alle reumatoid artrit og

psoriasisartrit-studier, udviklede kliniske tegn, der tydede på et nyopstået lupuslignende syndrom. Patienternes tilstand forbedredes efter ophør med behandlingen. Ingen patienter udviklede lupus nefrit eller symptomer i centralnervesystemet.

#### *Bivirkninger i lever og galdeveje*

I de kontrollerede kliniske fase 3-studier af adalimumab hos patienter med reumatoid artrit og psoriasisartrit med en kontrolperiode på 4 til 104 uger forekom ALAT-stigninger  $\geq 3$  x ULN hos 3,7 % af de adalimumab-behandlede patienter og 1,6 % af de kontrol-behandlede patienter.

I kontrollerede fase 3-studier af adalimumab hos patienter med polyartikulær juvenil idiopatisk artrit i alderen fra 4 til 17 år og hos patienter med entesopati-relateret artrit i alderen fra 6 til 17 år forekom ALAT-stigninger  $\geq 3$  x ULN hos 6,1 % af de adalimumab-behandlede patienter og hos 1,3 % af de kontrol-behandlede patienter. Størstedelen af ALAT-stigningerne forekom ved samtidig brug af methotrexat. Der forekom ingen ALAT-stigninger  $\geq 3$  x ULN i fase 3-studiet med adalimumab hos patienter med polyartikulær juvenil idiopatisk artrit, som var fra 2 til  $< 4$  år.

I kontrollerede fase 3-studier af adalimumab hos patienter med Crohns sygdom og colitis ulcerosa med en kontrolperiode på 4 til 52 uger forekom ALAT-stigninger  $\geq 3$  x ULN hos 0,9 % af de adalimumab-behandlede patienter og 0,9% af de kontrol-behandlede patienter.

I fase 3-studiet af adalimumab hos patienter med pædiatrisk Crohns sygdom, der evaluerede virkningen og sikkerheden af to vedligeholdelsesdosisregimer tilpasset legemsvægt (efter induktionsbehandling tilpasset legemsvægt) i op til 52 ugers behandling, forekom ALAT-stigninger  $\geq 3$  x ULN hos 2,6 % (5/192) af patienterne, hvoraf 4 havde fået samtidig behandling med immunsuppressiva ved *baseline*.

I kontrollerede fase 3-studier af adalimumab hos patienter med plaque-psoriasis med en kontrolperiode på 12 til 24 uger forekom ALAT-stigninger  $\geq 3$  x ULN hos 1,8 % af de adalimumab-behandlede patienter og hos 1,8 % af de kontrol-behandlede patienter.

Der forekom ingen ALAT-stigninger  $\geq 3$  x ULN i fase 3-studier af adalimumab hos pædiatriske patienter med plaque-psoriasis.

I kontrollerede studier med adalimumab (startdosis på 160 mg i uge 0 og 80 mg i uge 2, efterfulgt af 40 mg hver uge med start i uge 4) hos patienter med hidrosadenitis suppurativa med en kontrolperiode af 12 til 16 ugers varighed, forekom ALAT-stigning  $\geq 3$  x ULN hos 0,3% af patienterne i adalimumab-behandling og hos 0,6% af patienterne i kontrol-behandling.

I kontrollerede studier af adalimumab hos voksne patienter med uveitis (startdosis på 80 mg i uge 0 efterfulgt af 40 mg hver anden uge med start i uge 1) i op til 80 uger med en gennemsnitlig behandlingstid på 166,5 dage for patienter behandlet med adalimumab og 105,0 dage for patienter i kontrol-armen, forekom ALAT-stigning  $\geq 3$  x ULN hos 2,4 % af patienterne i adalimumab-armen og hos 2,4 % af patienterne i kontrol-armen.

I kliniske studier på tværs af alle indikationer var patienter med forhøjet ALAT asymptomatiske, og i de fleste tilfælde var forhøjelsen forbigående og forsvandt ved fortsat behandling. Der har imidlertid også været rapporter i perioden efter markedsføring om leversvigt samt mindre alvorlige leverlidelser, som kan optræde forud for leversvigt, såsom hepatitis, inklusive autoimmun hepatitis, hos patienter, som får adalimumab.

#### *Samtidig behandling med azathioprin/6-mercaptopurin*

I studier hos voksne med Crohns sygdom blev der set en højere forekomst af maligne og alvorlige infektionsrelaterede bivirkninger ved kombination af adalimumab og azathioprin/6-mercaptopurin end med adalimumab alene.

## Indberetning af formodede bivirkninger

Når lægemidlet er godkendt, er indberetning af formodede bivirkninger vigtig. Det muliggør løbende overvågning af benefit/risk-forholdet for lægemidlet. Læger og sundhedspersonale anmodes om at indberette alle formodede bivirkninger via det nationale rapporteringssystem anført i [Appendiks V](#).

## **4.9 Overdosering**

Der blev ikke observeret nogen dosisbegrænsende toksicitet i kliniske undersøgelser. Det højeste dosisniveau, som er evalueret, har været adskillige intravenøse doser på 10 mg/kg, hvilket er næsten 15 gange den anbefalede dosis.

## **5. FARMAKOLOGISKE EGENSKABER**

### **5.1 Farmakodynamiske egenskaber**

Farmakoterapeutisk klassifikation: Immunsupprimerende midler, TNF-hæmmende midler. ATC-kode: L04AB04

Cyltezo er et biosimilært lægemiddel. Du kan finde yderligere oplysninger på Det Europæiske Lægemiddelagenturs hjemmeside <http://www.ema.europa.eu>.

#### Virkningsmekanisme

Adalimumab binder specifikt til TNF og neutraliserer dennes biologiske funktion ved at blokere dens interaktion med celleoverflade-TNF-receptorerne p55 og p75.

Adalimumab modulerer også de biologiske responser, som induceres eller reguleres af TNF, herunder ændringer i niveauerne af de adhæsionsmolekyler, som er ansvarlige for leukocytmigrationen (ELAM-1, VCAM-1 og ICAM-1 med en IC<sub>50</sub> på 0,1-0,2 nM).

#### Farmakodynamisk virkning

Efter behandling med adalimumab blev der hos patienter med reumatoid arthritis observeret et hurtigt fald i niveauet af inflammatoriske akutfasereaktanter (C-reaktivt protein (CRP) og erythrocytsænkningshastighed (ESR)) og serumcytokiner (IL-6) sammenholdt med *baseline*. Serumniveauer af matrixmetalloproteinaser (MMP-1 og MMP-3), som forårsager vævsdannelse, der er ansvarlig for bruskdestruktionen, var også nedsatte efter adalimumab-administration. Hæmatologiske tegn på kronisk inflammation forbedredes sædvanligvis hos patienter behandlet med adalimumab.

Efter behandling med adalimumab blev der også observeret et hurtigt fald i CRP-niveau hos patienter med polyartikulær juvenil idiopatisk arthritis, Crohns sygdom, colitis ulcerosa og hidrosadenitis suppurativa. Hos patienter med Crohns sygdom sås en reduktion i antallet af celler med ekspresion af inflammatoriske markører i colon, inklusive en betydelig reduktion i antallet af celler med TNF $\alpha$ -ekspresion. Endoskopiske undersøgelser af tarmslimhinden har vist tegn på heling af slimhinden hos patienter, som blevet behandlet med adalimumab.

#### Klinisk virkning og sikkerhed

##### Reumatoid arthritis

Adalimumab er vurderet hos mere end 3.000 patienter i de kliniske reumatoid arthritis-studier. Adalimumabs virkning og sikkerhed blev vurderet i fem randomiserede, dobbeltblindede og velkontrollerede studier. Nogle patienter blev behandlet i op til 120 måneder.

RA-studie I evaluerede 271 patienter, der var  $\geq 18$  år, med moderat til alvorlig aktiv reumatoid artrit, hvor behandling var mislykket med mindst ét sygdomsmodificerende antireumatisk lægemiddel, hvor methotrexat i doser på 12,5 til 25 mg (10 mg ved methotrexat-intolerans) hver uge havde haft utilstrækkelig virkning, og hvor methotrexat-dosen forblev konstant på 10 til 25 mg hver uge. Doser på 20, 40 eller 80 mg adalimumab eller placebo blev givet hver anden uge i 24 uger.

RA-studie II evaluerede 544 patienter, der var  $\geq 18$  år, med moderat til alvorlig aktiv reumatoid artrit, hvor behandling var mislykket med mindst ét sygdomsmodificerende antireumatisk lægemiddel. Doser på 20 eller 40 mg adalimumab blev givet ved subkutan injektion hver anden uge med placebo i de øvrige uger eller hver uge i 26 uger; placebo blev givet hver uge i samme periode. Ingen andre sygdomsmodificerende antireumatiske lægemidler blev tilladt.

RA-studie III evaluerede 619 patienter, der var  $\geq 18$  år, med moderat til alvorlig aktiv reumatoid artrit, som havde haft et ikke-effektivt respons på methotrexat i doser på 12,5 til 25 mg eller som var intolerante over for 10 mg methotrexat hver uge. Der var tre grupper i dette studie. Den første fik placeboinjektioner hver uge i 52 uger. Den anden fik 20 mg adalimumab hver uge i 52 uger. Den tredje gruppe fik 40 mg adalimumab hver anden uge og placeboinjektioner i de øvrige uger. Efter at have gennemført de første 52 uger blev 457 patienter optaget i et åbent forlængelsesstudie, hvor 40 mg adalimumab/MTX blev administreret hver anden uge i op til 10 år.

RA-studie IV vurderede primært sikkerheden hos 636 patienter, der var  $\geq 18$  år, med moderat til alvorlig aktiv reumatoid artrit. Det var tilladt for patienterne at være enten fri for sygdomsmodificerende antireumatisk lægemiddel eller at forblive i deres allerede eksisterende reumatologiske terapi, forudsat at terapien havde været stabil i mindst 28 dage. Disse terapier omfatter methotrexat, leflunomid, hydroxychloroquin, sulfasalazin og/eller guldsalt. Patienterne blev randomiseret til 40 mg adalimumab eller placebo hver anden uge i 24 uger.

RA-studie V vurderede 799 methotrexat-naive voksne patienter med moderat til alvorlig aktiv reumatoid artrit i tidligt stadium (gennemsnitlig sygdomsvarighed på mindre end 9 måneder). Dette studie vurderede virkningen af adalimumab 40 mg hver anden uge/methotrexat-kombinationsterapi, adalimumab monoterapi 40 mg hver anden uge og methotrexat-monoterapi med hensyn til reduktion af tegn, symptomer og hastigheden af progressionen af ledsader ved reumatoid artrit i 104 uger. Efter at have gennemført de første 104 uger blev 497 patienter optaget i et åbent forlængelsesstudie, hvor 40 mg adalimumab blev administreret hver anden uge i op til 10 år.

Det primære endepunkt i RA-studie I, II og III og det sekundære endepunkt i RA-studie IV var procentdelen af patienter, som fik ACR 20-respons i uge 24 eller 26. Det primære endepunkt i RA-studie V var procentdelen af patienter, som opnåede et ACR 50 respons i uge 52. Studierne III og V havde yderligere primære endepunkter i uge 52 med forsinket sygdomsprogression (bestemt ud fra røntgenresultater). RA-studie III havde også et primært endepunkt med ændringer i livskvalitet.

#### *ACR-respons*

Procentdelen af adalimumab-behandlede patienter, der fik ACR 20-, 50- og 70-respons, var konsistent mellem RA-studie I, II og III. Resultaterne for en dosis på 40 mg hver anden uge er opstillet i tabel 7.



**Tabel 7: ACR-respons i placebokontrollerede studier (Procentdel af patienter)**

Respons	RA-studie I <sup>a**</sup>		RA-studie II <sup>a**</sup>		RA-studie III <sup>a**</sup>	
	Placebo/MTX <sup>c</sup> N = 60	Adalimumab <sup>b/</sup> MTX <sup>c</sup> N = 63	Placebo N = 110	Adalim umab <sup>b</sup> N = 113	Placebo/ MTX <sup>c</sup> N = 200	Adalimumab <sup>b/</sup> MTX <sup>c</sup> N = 207
ACR 20						
6 måneder	13,3 %	65,1 %	19,1 %	46,0 %	29,5 %	63,3 %
12 måneder	NA	NA	NA	NA	24,0 %	58,9 %
ACR 50						
6 måneder	6,7 %	52,4 %	8,2 %	22,1 %	9,5 %	39,1 %
12 måneder	NA	NA	NA	NA	9,5 %	41,5 %
ACR 70						
6 måneder	3,3 %	23,8 %	1,8 %	12,4 %	2,5 %	20,8 %
12 måneder	NA	NA	NA	NA	4,5 %	23,2 %

<sup>a</sup> RA-studie I efter 24 uger, RA-studie II efter 26 uger og RA-studie III efter 24 og 52 uger

<sup>b</sup> 40 mg adalimumab givet hver anden uge

<sup>c</sup> MTX = methotrexat

\*\* p < 0,01, adalimumab *versus* placebo

I RA-studie I-IV forbedredes alle individuelle komponenter af ACR-responskriterierne (antal af ømme og hævede led, læge- og patientvurderinger af sygdomsaktivitet og smerter, fysisk funktionsevneindeksværdier (HAQ) og CRP (mg/dl)-værdier) efter 24 eller 26 uger sammenlignet med placebo. I RA-studie III holdt disse forbedringer sig i 52 uger.

I det åbne forlængelsesstudie RA III bibeholdte de fleste af de patienter, som var ACR-respondere, respons, når de blev fulgt i op til 10 år. Ud af 207 patienter, som blev randomiseret til adalimumab 40 mg hver anden uge, fortsatte 114 patienter på adalimumab 40 mg hver anden uge i 5 år. Blandt disse havde 86 patienter (75,4 %) ACR 20-respons, 72 patienter (63,2 %) ACR 50-respons og 41 patienter (36 %) ACR 70-respons. Ud af 207 patienter fortsatte 81 patienter på adalimumab 40 mg hver anden uge i 10 år. Blandt disse havde 64 patienter (79,0 %) ACR 20-respons, 56 patienter (69,1 %) ACR 50-respons og 43 patienter (53,1 %) ACR 70-respons.

I RA-studie IV var ACR 20-respons for patienter behandlet med adalimumab plus standardpleje statistisk signifikant bedre end for patienter behandlet med placebo plus standardpleje (p < 0,001).

I RA-studie I-IV opnåede adalimumab-behandlede patienter statistisk signifikant ACR 20- og 50-respons sammenlignet med placebo allerede én til to uger efter behandlingsstart.

I RA-studie V med patienter med reumatoid artrit på et tidligt stadium, som var methotrexat-naive, førte kombinationsbehandlingen med adalimumab og methotrexat til hurtigere og signifikant større ACR-respons end methotrexat-monoterapi og adalimumab-monoterapi i uge 52, og virkningen blev opretholdt i 104 uger (se tabel 8).

**Tabel 8: ACR-respons i RA-studie V (Procentdel af patienter)**

Respons	MTX N = 257	Adalimu mab N = 274	Adalimumab/ MTX N = 268	p-værdi <sup>a</sup>	p-værdi <sup>b</sup>	p-værdi <sup>c</sup>
ACR 20						
Uge 52	62,6 %	54,4 %	72,8 %	0,013	< 0,001	0,043
Uge 104	56,0 %	49,3 %	69,4 %	0,002	< 0,001	0,140
ACR 50						
Uge 52	45,9 %	41,2 %	61,6 %	< 0,001	< 0,001	0,317
Uge 104	42,8 %	36,9 %	59,0 %	< 0,001	< 0,001	0,162
ACR 70						
Uge 52	27,2 %	25,9 %	45,5 %	< 0,001	< 0,001	0,656
Uge 104	28,4 %	28,1 %	46,6 %	< 0,001	< 0,001	0,864

<sup>a</sup> p-værdi for den parvise sammenligning af methotrexat-monoterapi og adalimumab/methotrexat-kombinationsterapi ved anvendelse af Mann-Whitney U test.

<sup>b</sup> p-værdi for den parvise sammenligning af adalimumab-monoterapi og adalimumab/methotrexat-kombinationsterapi ved anvendelse af Mann-Whitney U test

<sup>c</sup> p-værdi for den parvise sammenligning af adalimumab-monoterapi og methotrexat-monoterapi ved anvendelse af Mann-Whitney U test

I det åbne forlængelsesstudie RA V blev ACR-respons bibeholdt når patienterne blev fulgt i op til 10 år. Ud af 542 patienter, som blev randomiseret til adalimumab 40 mg hver anden uge, fortsatte 170 patienter på adalimumab 40 mg hver anden uge i 10 år. Blandt disse havde 154 patienter (90,6 %) ACR 20-respons, 127 patienter (74,7 %) ACR 50-respons og 102 patienter (60,0 %) ACR 70-respons.

I uge 52 opnåede 42,9 % af patienterne, som fik adalimumab/methotrexat-kombinationsterapi, klinisk remission (DAS28 (CRP) < 2,6) sammenlignet med 20,6 % af patienterne, som fik methotrexat-monoterapi og 23,4 % af patienterne, som fik adalimumab-monoterapi. Adalimumab/methotrexat-kombinationsterapi var klinisk og statistisk bedre end methotrexat-monoterapi ( $p < 0,001$ ) og adalimumab-monoterapi ( $p < 0,001$ ) i opnåelsen af lav sygdomstilstand hos patienter med nylig diagnosticeret moderat til alvorlig reumatoid artrit. Responset i de to monoterapi-arme var ens ( $p = 0,447$ ).

Ud af 342 patienter som startede i det åbne forlængelsesstudie og blev randomiseret til adalimumab-monoterapi eller adalimumab/methotrexat-kombinationsterapi, afsluttede 171 patienter 10 års behandling med adalimumab. Ud af disse var 109 patienter (63,7 %) i remission efter 10 år.

#### Radiografisk respons

I RA-studie III, hvor de adalimumab-behandlede patienter havde haft reumatoid artrit gennemsnitlig i 11 år, blev den strukturelle ødelæggelse af leddene vurderet radiografisk og udtrykt som ændringer i modificeret Total Sharp Score (TSS) og dennes delkomponenter, erosionscore og ledspalteforsnævring (JSN). Der blev observeret en signifikant mindre radiografisk progression hos adalimumab-/methotrexat-patienter end hos patienter, som alene fik methotrexat efter 6 måneder og 12 måneder (se tabel 9).

I den åbne forlængelse af RA-studie III opretholdtes reduktionen i progressionshastigheden af strukturel ødelæggelse i 8 og 10 år hos en delmængde af patienterne. 81 af 207 patienter, der oprindeligt blev behandlet med 40 mg adalimumab hver anden uge, blev radiografisk evalueret efter

8 år. Blandt disse viste 48 patienter ingen progression af strukturel ødelæggelse defineret som ændring af mTSS fra *baseline* på 0,5 eller mindre. Efter 10 år, blev 79 af 207 patienter, som oprindeligt blev behandlet med 40 mg adalimumab hver anden uge, evalueret radiografisk. Blandt disse viste 40 patienter ingen progression i strukturel ødelæggelse defineret som mTSS-ændring fra *baseline* på 0,5 eller mindre.

**Tabel 9: Gennemsnitlige radiografiske ændringer gennem 12 måneder i RA-studie III**

	Placebo/MTX <sup>a</sup>	Adalimumab/MTX 40 mg hver anden uge	Placebo/MTX- Adalimumab/MTX (95 % konfidensinterval <sup>b</sup> )	p-værdi
Total Sharp Score	2,7	0,1	2,6 (1,4-3,8)	< 0,001 <sup>c</sup>
Erosionsscore	1,6	0,0	1,6 (0,9-2,2)	< 0,001
JSN <sup>d</sup> score	1,0	0,1	0,9 (0,3-1,4)	0,002

<sup>a</sup> methotrexat

<sup>b</sup> 95 % Konfidensintervaller for forskellen i ændring af score mellem methotrexat og adalimumab.

<sup>c</sup> Baseret på ranganalyse

<sup>d</sup> Ledspalteforsnævring

I RA-studie V blev strukturel ledskeade vurderet radiografisk og udtrykt som ændringer i modificeret Total Sharp Score (se tabel 10).

**Tabel 10: Gennemsnitlige radiografiske ændringer i uge 52 i RA-studie V**

	MTX N = 257 (95 % konfidensinter val)	Adalimumab N = 274 (95 % konfidensinterv al)	Adalimumab/ MTX N = 268 (95 % konfidensinter val)	p-værdi <sup>a</sup>	p-værdi <sup>b</sup>	p-værdi <sup>c</sup>
Total Sharp Score	5,7 (4,2-7,3)	3,0 (1,7-4,3)	1,3 (0,5-2,1)	< 0,001	0,0020	< 0,001
Erosionsscore	3,7 (2,7-4,7)	1,7 (1,0-2,4)	0,8 (0,4-1,2)	< 0,001	0,0082	< 0,001
JSN score	2,0 (1,2-2,8)	1,3 (0,5-2,1)	0,5 (0-1,0)	< 0,001	0,0037	0,151

<sup>a</sup> p-værdien for den parvise sammenligning af methotrexat-monoterapi og adalimumab/methotrexat-kombinationsbehandling ved anvendelse af Mann-Whitney U test.

<sup>b</sup> p-værdien for den parvise sammenligning af adalimumab-monoterapi og adalimumab/methotrexat-kombinationsbehandling ved anvendelse af Mann-Whitney U test

<sup>c</sup> p-værdien for den parvise sammenligning af adalimumab-monoterapi og methotrexat-monoterapi ved anvendelse af Mann-Whitney U test

Efter henholdsvis 52 ugers og 104 ugers behandling, var procentdelen af patienter uden progression (ændring fra *baseline* i modificeret Total Sharp Score  $\leq$  0,5) signifikant højere med adalimumab/methotrexat-kombinationsterapi (henholdsvis 63,8 % og 61,2 %) sammenlignet med methotrexat-monoterapi (henholdsvis 37,4 % og 33,5 %,  $p < 0,001$ ) og adalimumab-monoterapi (henholdsvis 50,7 %,  $p < 0,002$  og 44,5 %,  $p < 0,001$ ).

I den åbne forlængelse af RA-studie V hos patienter oprindeligt randomiseret til henholdsvis methotrexat-monoterapi, adalimumab-monoterapi eller kombinationsbehandling med adalimumab og methotrexat, var den gennemsnitlige ændring fra *baseline* ved år 10 i modificeret Total Sharp Score 10,8, 9,2 og 3,9. Den tilsvarende andel af patienter uden radiografisk progression var henholdsvis 31,3 %, 23,7 % og 36,7 %.

## Livskvalitet og fysisk funktion

Helbredsrelateret livskvalitet og fysisk funktion blev evalueret ud fra et fysisk funktionsevneindeks fra *Health Assessment Questionnaire* (HAQ) i de fire originale adækvate og velkontrollerede studier, som var et allerede specificeret primært endepunkt ved uge 52 i RA-studie III. Alle doser/skemaer for adalimumab i alle fire studier viste statistisk signifikant større forbedring ifølge HAQ's fysiske funktionsevneindeks fra *baseline* til 6. måned sammenlignet med placebo, og i RA-studie III blev det samme set efter 52 uger. Resultater fra *Short Form Health Survey* (SF 36) for alle doser/skemaer for adalimumab i alle fire studier understøtter disse resultater med statistisk signifikant værdi for *physical component summary* (PCS) såvel som med statistisk signifikant værdi for smerte- og vitalitetsområde for 40 mg dosering hver anden uge. Et statistisk signifikant fald i værdierne for træthed, målt ved funktionel vurdering af kronisk sygdomsbehandling (FACIT), blev set i alle tre studier, i hvilke det blev vurderet (RA-studie I, III, IV).

I RA-studie III opretholdt de fleste af de patienter, der opnåede forbedringer i fysisk funktion og fortsatte behandlingen, forbedring gennem 520 uger (120 måneder) med åben behandling. Forbedring af livskvalitet blev målt op til uge 156 (36 måneder), og forbedringen blev opretholdt gennem hele denne tidsperiode.

I RA-studie V var forbedringen i HAQ funktionsevneindeks og den fysiske komponent fra SF 36 større ( $p < 0,001$ ) for adalimumab/methotrexat-kombinationsterapi end for methotrexat-monoterapi og adalimumab-monoterapi efter 52 uger. Virkningen blev opretholdt i 104 uger. Ud af 250 patienter som afsluttede det åbne forlængelsesstudie blev forbedring af fysisk funktion opretholdt gennem 10 års behandling.

### Juvenil idiopatisk artrit (JIA)

#### *Polyartikulær juvenil idiopatisk artrit (pJIA)*

Adalimumabs sikkerhed og virkning blev vurderet i to studier (pJIA I og II) hos børn med aktiv polyartikulær eller polyartikulært forløb af juvenil idiopatisk artrit, som havde en række forskellige JIA-typer (hyppigst reumatoid-faktor-negativ eller -positiv polyartrit og udvidet oligoartrit).

#### pJIA I

Adalimumabs sikkerhed og virkning blev vurderet i et multicenter-, randomiseret, dobbeltblindet, parallelgruppe studie hos 171 børn (4-17 år) med polyartikulær JIA. I den åbne indkøringsfase blev patienterne stratificeret i to grupper – MTX-behandlede (methotrexat-behandlede) og ikke-MTX-behandlede. Patienter i stratummet af ikke-MTX-behandlede var enten aldrig blevet behandlet med MTX eller havde fået seponeret MTX mindst to uger før administration af studielægemidlet. Patienterne fortsatte på faste doser NSAID og/eller prednison ( $\leq 0,2$  mg/kg/dag eller maksimalt 10 mg/dag). I den åbne indkøringsfase fik alle patienter 24 mg/m<sup>2</sup> op til maksimalt 40 mg adalimumab hver anden uge i 16 uger. Fordelingen af patienter i henhold til alder samt modtaget minimums-, median- og maksimumsdosis i den åbne indkøringsfase er vist i tabel 11.

**Tabel 11: Fordelingen af patienter i henhold til alder og modtaget adalimumab-dosis i den åbne indkøringsfase**

Aldersgruppe	Antal patienter ved <i>baseline</i> N (%)	Minimums-, median- og maksimumsdosis
4-7 år	31 (18,1)	10, 20 og 25 mg
8-12 år	71 (41,5)	20, 25 og 40 mg
13-17 år	69 (40,4)	25, 40 og 40 mg

Patienter, der udviste pædiatrisk ACR 30-respons ved uge 16, var egnede til randomisering i den dobbeltblindede fase og fik enten adalimumab 24 mg/m<sup>2</sup> op til maksimalt 40 mg eller placebo hver anden uge i yderligere 32 uger eller indtil opblussen af sygdommen. Kriterier for opblussen af

sygdommen var defineret som en forværring på  $\geq 30\%$  i forhold til *baseline* af  $\geq 3$  ud af 6 pædiatrisk ACR-hovedkriterier,  $\geq 2$  aktive led og en forbedring på  $> 30\%$  i ikke mere end 1 af de 6 kriterier. Efter 32 uger eller ved opblussen af sygdommen var patienterne egnede til inklusion i den åbne forlængelsesfase.

**Tabel 12: Pædiatrisk ACR 30-respons i JIA-studiet**

Stratum	MTX		Uden MTX	
Fase				
Åben indkøringsfase uge 16				
Pædiatrisk ACR 30-respons (n/N)	94,1 % (80/85)		74,4 % (64/86)	
Resultater af virkning				
Dobbeltblindet uge 32	Adalimumab / MTX (N = 38)	Placebo/MTX (N = 37)	Adalimumab (N = 30)	Placebo (N = 28)
Oplussen af sygdom i slutningen af de 32 uger <sup>a</sup> (n/N)	36,8 % (14/38)	64,9 % (24/37) <sup>b</sup>	43,3 % (13/30)	71,4 % (20/28) <sup>c</sup>
Mediantid til opblussen af sygdom	> 32 uger	20 uger	> 32 uger	14 uger

<sup>a</sup> Pædiatrisk ACR 30/50/70-responser ved uge 48 er signifikant bedre end responserne for placebo-behandlede patienter

<sup>b</sup> p = 0,015

<sup>c</sup> p = 0,031

Blandt de patienter, som responderede ved uge 16 (N = 144), blev pædiatrisk ACR 30/50/70/90-responser opretholdt i op til seks år i den åbne forlængelsesfase hos dem, der fik adalimumab gennem hele studiet. I alt blev 19 forsøgspersoner, heraf 11 fra *baseline*-aldersgruppen 4 til 12 år og 8 fra *baseline*-aldersgruppen 13 til 17 år, behandlet i 6 år eller mere.

Det samlede respons var generelt bedre og færre patienter udviklede antistoffer, når de blev behandlet med kombinationen adalimumab og MTX sammenlignet med adalimumab alene. I betragtning af disse resultater anbefales Cytezo til anvendelse i kombination med MTX og til anvendelse som monoterapi til patienter, som ikke egner sig til behandling med MTX (se pkt. 4.2).

#### pJIA II

Adalimumabs sikkerhed og virkning blev vurderet i et åbent, multicenterstudie med 32 børn (2 - < 4 år eller 4 år og derover med en vægt < 15 kg) med moderat til alvorlig aktiv polyartikulær JIA. Patienterne fik adalimumab 24 mg/m<sup>2</sup> legemsoverfladeareal op til maksimalt 20 mg som subkutan injektion hver anden uge i mindst 24 uger. I løbet af studiet fik de fleste patienter samtidig MTX, og et mindre antal rapporterede brug af kortikosteroider eller NSAIDs.

Ved uge 12 og uge 24 var pædiatrisk ACR 30-respons henholdsvis 93,5 % og 90,0 % ved anvendelse af observerede data. Forholdet mellem patienter med pædiatrisk ACR 50/70/90 ved uge 12 og uge 24 var henholdsvis 90,3 %/61,3 %/38,7 % og 83,3 %/73,3 %/36,7 %. Blandt de børn, som responderede (pædiatrisk ACR 30) ved uge 24 (n = 27 ud af 30 patienter), blev pædiatrisk ACR 30-respons opretholdt i op til 60 uger i den åbne fase hos de patienter, som fik adalimumab gennem hele denne periode. Samlet set blev 20 patienter behandlet i 60 uger eller længere.

### *Entesopati-relateret artrit*

Adalimumabs sikkerhed og virkning blev vurderet i et randomiseret, dobbeltblindet multicenterstudie hos 46 pædiatriske patienter (6-17 år) med moderat entesopati-relateret artrit. Patienterne blev randomiseret til at få enten adalimumab 24 mg/m<sup>2</sup> legemsoverfladeareal (BSA) op til maksimalt 40 mg eller placebo hver anden uge i 12 uger. Den dobbeltblindede periode blev efterfulgt af en åben periode (OL), hvor patienterne fik adalimumab 24 mg/m<sup>2</sup> legemsoverfladeareal (BSA) op til maksimalt 40 mg hver anden uge subkutant i op til yderligere 192 uger. Det primære endepunkt var den procentvise ændring i antallet af led med aktiv artrit (hævelse, som ikke skyldes deformitet, eller led med tab af bevægelse plus smerte og/eller ømhed) fra *baseline* til uge 12, som blev opnået med et median fald på -62,6 % (median procentvise ændring -88,9 %) hos patienter i adalimumab-gruppen sammenlignet med et fald på -11,6 % (median procentvise ændring -50,0 %) hos patienter i placebogruppen. Forbedring i antallet af led med aktiv artrit blev opretholdt i den åbne del af studiet til og med uge 156 for 26 ud af 31 (84 %) patienter i adalimumabgruppen, som blev i studiet. Selvom det ikke var statistisk signifikant, viste størstedelen af patienterne klinisk bedring i sekundære endepunkter, såsom antallet af steder med entesopati-relateret artrit, antallet af ømme led (TJC), antallet af hævede led (SJC), pædiatrisk ACR 50-respons og pædiatrisk ACR 70-respons.

### *Aksial spondyloarthritis*

#### *Ankyloserende spondylitis (AS)*

Adalimumab 40 mg hver anden uge blev undersøgt i to randomiserede, 24 ugers dobbeltblindede, placebokontrollerede studier med 393 patienter med aktiv ankyloserende spondylitis (gennemsnits score ved *baseline* for sygdomsaktivitet [*Bath Ankylosing Spondylitis Disease Activity Index* (BASDAI)] var 6,3 i alle grupper), som ikke havde responderet tilstrækkeligt på konventionel behandling. Nioghalvfjerds (20,1 %) af patienterne blev samtidigt behandlet med sygdomsmodificerende antireumatiske lægemidler, og 37 (9,4 %) af patienterne med glukokortikoider. Den blindede periode blev efterfulgt af en åben periode, hvor patienterne modtog adalimumab 40 mg hver anden uge subkutant i op til yderligere 28 uger. Forsøgspersoner (n = 215, 54,7 %), som ikke opnåede ASAS 20 ved uge 12, eller 16 eller 20 fik tidligere adgang til åben adalimumab 40 mg subkutant hver anden uge og blev efterfølgende behandlet som non-respondere i de dobbeltblindede, statistiske analyser.

I det største AS-studie I med 315 patienter, viste resultaterne statistisk signifikant forbedring af tegn og symptomer på ankyloserende spondylitis hos patienter behandlet med adalimumab sammenlignet med placebo. Første signifikante respons blev observeret ved uge 2 og blev opretholdt frem til uge 24 (tabel 13).

**Tabel 13: Virkningsrespons i placebokontrolleret AS-studie I Reduktion af tegn og symptomer**

Respons	Placebo N = 107	Adalimumab N = 208
ASAS <sup>a</sup> 20		
Uge 2	16 %	42 %***
Uge 12	21 %	58 %***
Uge 24	19 %	51 %***
ASAS 50		
Uge 2	3 %	16 %***
Uge 12	10 %	38 %***
Uge 24	11 %	35 %***
ASAS 70		
Uge 2	0 %	7 %**
Uge 12	5 %	23 %***
Uge 24	8 %	24 %***
BASDAI <sup>b</sup> 50		
Uge 2	4 %	20 %***
Uge 12	16 %	45 %***
Uge 24	15 %	42 %***

\*\*\*, \*\* Statistisk signifikant på < 0,001, < 0,01 for alle sammenligninger mellem adalimumab og placebo ved uge 2, 12 og 24

<sup>a</sup> Assessments in Ankylosing Spondylitis

<sup>b</sup> Bath Ankylosing Spondylitis Disease Activity Index

Patienter i behandling med adalimumab havde signifikant større forbedringer ved uge 12, som blev opretholdt frem til uge 24, i både SF36 og ankyloserende spondylitis livskvalitetsspørgeskema (ASQoL).

Lignende tendenser (ikke alle statistisk signifikante) blev set i det mindre, randomiserede, dobbeltblindede, placebokontrollerede AS-studie II på 82 voksne patienter med aktiv ankyloserende spondylitis.

#### Aksial spondyloarthritis uden radiografiske tegn på AS

Adalimumabs sikkerhed og virkning blev vurderet i to randomiserede dobbeltblindede, placebokontrollerede studier hos patienter med non-radiografisk aksial spondyloarthritis (nr-axSpA). Studie nr-axSpA I evaluerede patienter med aktiv nr-axSpA. Studie nr-axSpA II var et behandlings-seponerings-studie hos patienter med aktiv nr-axSpA, som opnåede remission i den åbne periode af behandlingen med adalimumab.

#### Studie nr-axSpA I

I studie nr-axSpA I blev adalimumab 40 mg hver anden uge er vurderet hos 185 patienter i et randomiseret, 12 ugers dobbeltblindet, placebokontrolleret studie hos patienter med aktiv nr-axSpA (gennemsnitlig *baseline score* for sygdomsaktivitet [*Bath Ankylosing Spondylitis Disease Activity Index* (BASDAI)] var 6,4 for patienter i behandling med adalimumab og 6,5 for patienter i placebo-armen), som havde haft utilstrækkeligt respons på eller var intolerante over for  $\geq 1$  NSAID eller havde en kontraindikation mod NSAID.

Treogtredive (18 %) patienter fik samtidig behandling med sygdomsmodificerende anti-reumatiske lægemidler, og 146 (79 %) patienter fik NSAID ved *baseline*. Den dobbeltblindede periode blev efterfulgt af en åben periode, hvor patienterne fik adalimumab 40 mg subkutant hver anden uge i op til yderligere 144 uger. Resultaterne i uge 12 viste statistisk signifikante forbedringer på tegn og symptomer på aktiv nr-axSpA hos patienter i behandling med adalimumab sammenlignet med placebo (tabel 14).

**Tabel 14: Virkningsrespons i placebokontrolleret studie nr-axSpA**

Dobbelblindet respons ved uge 12	Placebo N = 94	Adalimumab N = 91
ASAS <sup>a</sup> 40	15 %	36 %***
ASAS 20	31 %	52 %**
ASAS 5/6	6 %	31 %***
ASAS delvis remission	5 %	16 %*
BASDAI <sup>b</sup> 50	15 %	35 %**
ASDAS <sup>c,d,e</sup>	-0,3	-1,0***
ASDAS inaktiv sygdom	4 %	24 %***
hs-CRP <sup>d,f,g</sup>	-0,3	-4,7***
SPARCC <sup>h</sup> MRI sakroiliakaleddene <sup>d,i</sup>	-0,6	-3,2**
SPARCC MRI rygsøjlen <sup>d,j</sup>	-0,2	-1,8**

<sup>a</sup> *Assessments of SpondyloArthritis international Society*

<sup>b</sup> *Bath Ankylosing Spondylitis Disease Activity Index*

<sup>c</sup> *Ankylosing Spondylitis Disease Activity Score*

<sup>d</sup> gennemsnitlig ændring fra *baseline*

<sup>e</sup> n = 91 placebo og n = 87 adalimumab

<sup>f</sup> høj følsomhed C-reaktivt protein (mg/l)

<sup>g</sup> n = 73 placebo og n = 70 adalimumab

<sup>h</sup> *Spondyloarthritis Research Consortium of Canada*

<sup>i</sup> n = 84 placebo og adalimumab

<sup>j</sup> n = 82 placebo og n = 85 adalimumab

\*\*\*, \*\*, \* Statistisk signifikant ved henholdsvis  $p < 0,001$ ,  $< 0,01$  og  $< 0,05$  for alle sammenligninger mellem adalimumab og placebo.

Forbedring af tegn og symptomer blev opretholdt med adalimumab-behandling i den åbne forlængelsesfase op til uge 156.

#### *Hæmning af inflammation*

Hos patienter i adalimumab-behandling blev signifikant forbedring af tegn på inflammation, målt ved hs-CRP og MRI af både sakroiliakaleddene og rygsøjlen, opretholdt frem til henholdsvis uge 156 og uge 104.

#### *Livskvalitet og fysisk funktion*

Helbredsrelateret livskvalitet og fysisk funktion blev vurderet ved brug af HAQ-S og SF-36 spørgeskemaer. Adalimumab viste en statistisk signifikant større forbedring i HAQ-S total score og i SF-36 *Physical Component Score* (PCS) fra *baseline* til uge 12 sammenlignet med placebo. Helbredsrelateret livskvalitet og fysisk funktion blev opretholdt i den åbne forlængelsesfase op til uge 156.

#### Studie nr-axSpA II

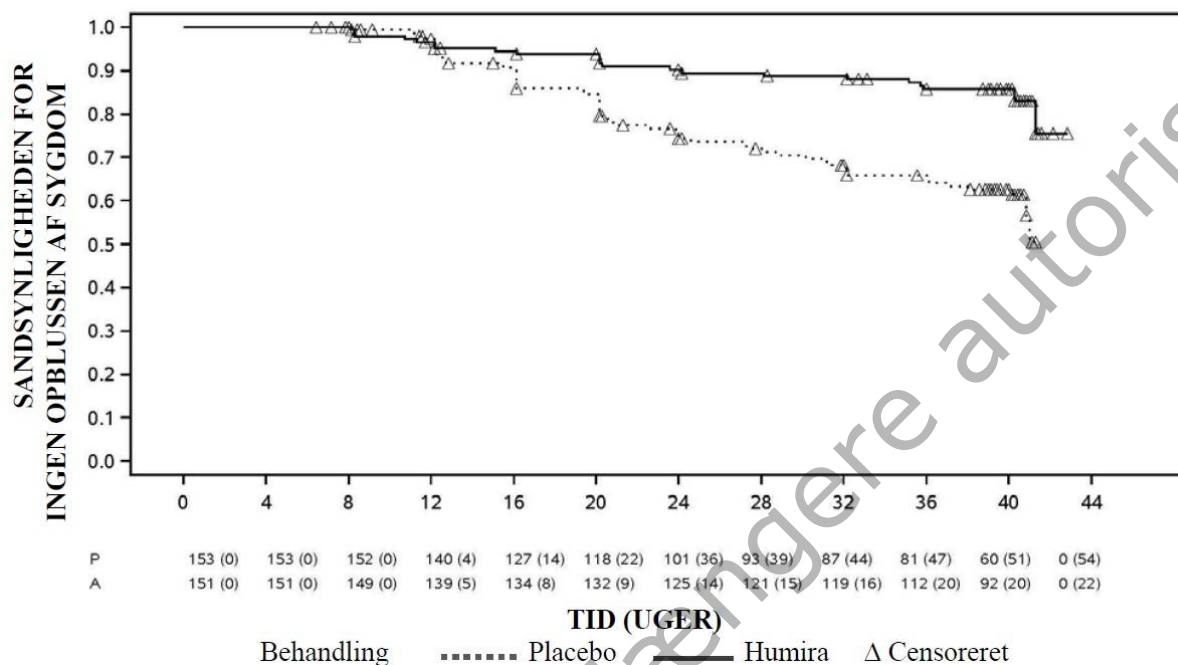
673 patienter med aktiv nr-axSpA (gennemsnitlig *baseline score* for sygdomsaktivitet [BASDAI] var 7,0), som havde utilstrækkeligt respons på  $\geq 2$  NSAIDs, eller var intolerante over for eller havde en kontraindikation mod NSAIDs deltog i den åbne periode af studie nr-axSpA II, hvor de fik adalimumab 40 mg hver anden uge i 28 uger. Disse patienter havde også objektive tegn på inflammation i sakroiliakaleddene eller rygsøjlen ved MRI eller forhøjet hs-CRP. Patienter, som opnåede vedvarende remission i mindst 12 uger (N = 305) (ASDAS < 1,3 ved uge 16, 20, 24, og 28) i den åbne periode, blev herefter randomiseret til at modtage enten fortsat behandling med adalimumab 40 mg hver anden uge (N = 152) eller placebo (N = 153) i yderligere 40 uger i den dobbeltblindede, placebokontrollerede periode (total studie varighed 68 uger). Patienter, der fik opblussen af sygdommen i den dobbeltblindede periode, fik lov til at få rescue-behandling med adalimumab 40 mg hver anden uge i mindst 12 uger.

Studiets primære effektmål var andelen af patienter uden opblussen af sygdommen ved uge 68.



Opblussen af sygdom blev defineret som ASDAS  $\geq 2,1$  ved to på hinanden følgende besøg med fire ugers mellemrum. En større del af patienterne på adalimumab havde ingen opblussen af sygdommen i den dobbeltblinde periode ved sammenligning med dem på placebo (70,4 % versus 47,1 %,  $p < 0.001$ ) (figur 1).

**Figur 1: Kaplan-Meier kurver opsummerende tid til opblussen af sygdom i studie nr-axSpA II**



Bemærk: P = Placebo (Antal med risiko (opblussen af sygdom)); A = adalimumab (Antal med risiko (opblussen af sygdom)).

Blandt de 68 patienter, som havde opblussen af sygdom i gruppen, som var allokeret til seponering af behandling, fuldførte 65 patienter 12 ugers rescue-behandling med adalimumab, ud af hvilke 37 (56,9 %) genvandt remission (ASDAS  $< 1.3$ ) 12 uger efter genstart af behandling i den åbne periode.

Ved uge 68, viste patienter, som fik forsat behandling med adalimumab statistisk signifikant større forbedring af tegn og symptomer på aktiv nr-axSpA sammenlignet med patienter, som blev allokeret til seponering af behandling i studiets dobbeltblinde periode (tabel 15).

**Tabel 15: Effekt respons i den placebokontrollerede periode af studie nr-axSpA II**

Dobbelt-blind respons ved uge 68	Placebo N = 153	Adalimumab N = 152
ASAS <sup>a,b</sup> 20	47,1 %	70,4 %***
ASAS <sup>a,b</sup> 40	45,8 %	65,8 %***
ASAS <sup>a</sup> Delvis Remission	26,8 %	42,1%**
ASDAS <sup>c</sup> inaktiv sygdom	33,3 %	57,2%***
Delvis opblussen af sygdom <sup>d</sup>	64,1 %	40,8%***

<sup>a</sup> Assessment of SpondyloArthritis international Society

<sup>b</sup> *Baseline* er defineret som åben periode *baseline*, når patienterne har aktiv sygdom.

<sup>c</sup> Ankylosing Spondylitis Disease Activity Score

<sup>d</sup> Delvis opblussen af sygdom er defineret som ASDAS  $\geq 1,3$  men  $< 2,1$  ved 2 på hinanden følgende besøg.

\*\*\*, \*\* Statistisk signifikant ved  $p < 0,001$  og  $< 0,01$ , henholdsvis, ved alle sammenligninger af adalimumab og placebo.

## Psoriasisartrit

Adalimumab 40 mg hver anden uge blev undersøgt hos patienter med moderat til alvorlig aktiv psoriasisartrit i to placebokontrollerede studier, PsA-I og PsA-II. I PsA-studie I blev 313 voksne patienter, som havde et utilstrækkeligt respons på nonsteroid anti-inflammatorisk behandling, behandlet i 24 uger. Ca. 50 % af disse patienter fik methotrexat. I PsA-studie II blev 100 patienter, som havde utilstrækkeligt respons på DMARD-terapi, behandlet i 12 uger. Efter afslutningen af begge studier blev 383 patienter inkluderet i et åbent forlængelsesstudie, hvor 40 mg adalimumab blev administreret hver anden uge.

Der foreligger utilstrækkelig evidens for virkningen af adalimumab hos patienter med ankyloserende spondylitis-lignende psoriasis-artropati, da kun få patienter er blevet undersøgt.

**Tabel 16: ACR-respons i placebokontrollerede psoriasisartrit-studier (Procentdel af patienter)**

Respons	PsA-studie I		PsA-studie II	
	Placebo N = 162	Adalimumab N = 151	Placebo N = 49	Adalimumab N = 51
ACR 20				
Uge 12	14 %	58 %***	16 %	39 %*
Uge 24	15 %	57 %***	N/A	N/A
ACR 50				
Uge 12	4 %	36 %***	2 %	25 %***
Uge 24	6 %	39 %***	N/A	N/A
ACR 70				
Uge 12	1 %	20 %***	0 %	14 %*
Uge 24	1 %	23 %***	N/A	N/A

\*\*\* p < 0,001 for alle sammenligninger mellem adalimumab og placebo

\* p < 0,05 for alle sammenligninger mellem adalimumab og placebo

N/A ikke relevant

ACR-respons i PsA-studie I var det samme med og uden methotrexat. ACR-respons blev opretholdt i det åbne forlængelsesstudie i op til 136 uger.

De radiografiske forandringer blev evalueret i psoriasisartrit-studierne. Der blev taget røntgenbilleder af hænder, håndled og fødder ved *baseline* og uge 24 i den dobbeltblindede periode, hvor patienterne fik adalimumab eller placebo, og ved uge 48, hvor alle patienterne fik åben adalimumab. Der blev anvendt en modificeret Total Sharp-score (mTSS), som medtog distale interfalangealled (dvs. ikke identisk med den TSS, som anvendes ved reumatoid arthritis).

Sammenlignet med placebo reducerede adalimumab progressionshastigheden, hvormed de perifere led destrueres, målt ved ændring i mTSS fra *baseline* (gennemsnit + SD)  $0,8 \pm 2,5$  i placebogruppen (ved uge 24) sammenlignet med  $0,0 \pm 1,9$  i adalimumab-gruppen (ved uge 48) ( $p < 0,001$ ).

Af de forsøgspersoner, som blev behandlet med adalimumab uden at vise progression radiografisk fra *baseline* til uge 48 ( $n = 102$ ), viste 84 % fortsat ingen progression radiografisk i løbet af de 144 ugers behandling. Patienter, der blev behandlet med adalimumab, viste en statistisk signifikant forbedring i den fysiske funktion, målt ved hjælp af HAQ og *Short Form Health Survey* (SF 36), sammenlignet med placebo ved uge 24. Den forbedrede fysiske funktion fortsatte i den åbne forlængelse frem til uge 136.

## Psoriasis

Adalimumabs sikkerhed og virkning blev undersøgt hos voksne patienter med kronisk plaque-psoriasis ( $\geq 10$  % BSA-involvering og PASI  $\geq 12$  eller  $\geq 10$ ), som var kandidater til systemisk behandling eller lysbehandling i randomiserede, dobbeltblindede studier. 73 % af patienterne i Psoriasis-studie I

og II havde tidligere fået systemisk behandling eller lysbehandling. Adalimumabs sikkerhed og virkning er også blevet undersøgt i et randomiseret dobbeltblindet studie (Psoriasis-studie III) med voksne patienter med moderat til svær kronisk plaque-psoriasis og samtidig psoriasis på hænder og/eller fødder, som var kandidater til systemisk behandling.

I Psoriasis-studie I (REVEAL) blev 1.212 patienter evalueret i tre behandlingsperioder. I periode A fik patienterne placebo eller adalimumab i en startdosis på 80 mg efterfulgt af 40 mg hver anden uge med start en uge efter den første dosis. Efter 16 ugers behandling gik de patienter, der mindst havde opnået et PASI 75-respons (forbedring i PASI-score på mindst 75 % i forhold til *baseline*), over i periode B og fik åben 40 mg adalimumab hver anden uge. Patienter, der opretholdt  $\geq$  PASI 75-respons ved uge 33, og som oprindeligt var randomiseret til aktiv behandling i periode A, blev randomiseret igen i periode C til at få enten 40 mg adalimumab hver anden uge eller placebo i yderligere 19 uger. På tværs af alle behandlingsgrupper var den gennemsnitlige *baseline*-PASI-score 18,9, og *baseline*-PGA-score varierede fra “moderat” (53 % af de inkluderede patienter) til “alvorlig” (41 %) og “meget alvorlig” (6 %).

I Psoriasis-studie II (CHAMPION) blev adalimumabs virkning og sikkerhed sammenlignet med methotrexat og placebo hos 271 patienter. Patienterne fik placebo og en startdosis på 7,5 mg methotrexat og derefter dosisøgning op til uge 12 til en maksimum-dosis på 25 mg eller en startdosis på 80 mg adalimumab efterfulgt af 40 mg hver anden uge (med start en uge efter den første dosis) i 16 uger. Der er ingen tilgængelige data, som sammenligner behandling med adalimumab *versus* methotrexat i mere end 16 uger. Patienter, som fik methotrexat, som opnåede et  $\geq$  PASI 50-respons ved uge 8 og/eller 12, fik ikke yderligere dosisøgning. På tværs af alle behandlingsgrupper var den gennemsnitlige *baseline*-PASI-score 19,7, og *baseline*-PGA-score varierede sig fra “let” (< 1 %) til “moderat” (48 %), “alvorlig” (46 %) og “meget alvorlig” (6 %).

Patienter, som deltog i alle fase 2 og 3 psoriasis-studier, var egnede til inklusion i et åbent forlængelsesstudie, hvor adalimumab blev givet i mindst 108 uger yderligere.

I Psoriasis-studie I og II var det primære endepunkt den andel af patienterne, som opnåede et PASI 75-respons i forhold til *baseline* ved uge 16 (se tabel 17 og 18).

**Tabel 17: Ps-studie I (REVEAL) Virkningsresultater ved uge 16**

	<b>Placebo</b> N = 398 n (%)	<b>Adalimumab 40 mg hver anden uge</b> N = 814 n (%)
$\geq$ PASI 75 <sup>a</sup>	26 (6,5)	578 (70,9) <sup>b</sup>
PASI 100	3 (0,8)	163 (20,0) <sup>b</sup>
PGA: <i>Clear/minimal</i>	17 (4,3)	506 (62,2) <sup>b</sup>

<sup>a</sup> Procentdel af patienterne, som opnåede PASI 75-respons beregnet med justering for center variation

<sup>b</sup> p < 0,001, Adalimumab *versus* Placebo

**Tabel 18: Ps-studie II (CHAMPION) Virkningsresultater ved uge 16**

	<b>Placebo</b> N = 53 n (%)	<b>MTX</b> N = 110 n (%)	<b>Adalimumab 40 mg hver anden uge</b> N = 108 n (%)
$\geq$ PASI 75	10 (18,9)	39 (35,5)	86 (79,6) <sup>a, b</sup>
PASI 100	1 (1,9)	8 (7,3)	18 (16,7) <sup>c, d</sup>
PGA: <i>Clear/minimal</i>	6 (11,3)	33 (30,0)	79 (73,1) <sup>a, b</sup>

<sup>a</sup> p < 0,001 adalimumab *versus* placebo

<sup>b</sup> p < 0,001 adalimumab *versus* methotrexat

<sup>c</sup> p < 0,01 adalimumab *versus* placebo

<sup>d</sup> p < 0,05 adalimumab *versus* methotrexat

I Psoriasis-studie I oplevede 28 % af de patienter, som opnåede PASI 75-respons, og som blev

genrandomiseret til placebo i uge 33, "tab af tilstrækkeligt respons" (PASI-score efter uge 33 og ved eller før uge 52, som resulterede i et < PASI 50-respons i forhold til *baseline* med en stigning på minimum 6 point i PASI-score i forhold til uge 33), sammenlignet med 5 %, som fortsatte på adalimumab ( $p < 0,001$ ). 38 % (25/66) og 55 % (36/66) af de patienter, som mistede tilstrækkeligt respons efter genrandomisering til placebo, og som derefter fortsatte i det åbne forlængelsesstudie, genvandt PASI 75-respons efter henholdsvis 12 og 24 ugers behandling.

I alt 233 PASI 75-respondenter ved uge 16 og 33 fik kontinuerlig adalimumab-behandling i 52 uger i Psoriasis-studie I og fortsatte med adalimumab i det åbne forlængelsesstudie. PASI 75- og PGA *clear/minimal* responsrater hos disse patienter var henholdsvis 74,7 % og 59,0 % efter yderligere 108 ugers åben-behandling (i alt 160 uger). I en analyse af non-respondenter, defineret som patienter, som udgik af studiet på grund af bivirkninger eller manglende virkning, eller hvor dosis blev trappet op var PASI 75- og PGA *clear/minimal* responsrater henholdsvis 69,6 % og 55,7 % efter yderligere 108 ugers åben-behandling (i alt 160 uger).

I alt 347 stabile respondenter deltog i en evaluering af behandlingsafbrydelse og genbehandling i et åbent forlængelsesstudie. I den behandlingsfri periode vendte psoriasis-symptomer tilbage over tid med en gennemsnitstid til tilbagefald (fald til PGA "moderat" eller derunder) på omkring 5 måneder. Ingen af disse patienter oplevede rebound-virkning i den behandlingsfri periode. I alt 76,5 % (218/285) af de patienter, som fik genbehandling, havde et PGA-respons på "clear" eller "minimal" efter 16 ugers genbehandling, uanset om de fik tilbagefald i den behandlingsfri periode (69,1 % [123/178] for patienter, som fik tilbagefald, og 88,8 % [95/107] for patienter, som ikke fik tilbagefald). Under genbehandling var bivirkningsprofilen sammenlignelig med bivirkningsprofilen før behandlingsafbrydelse.

Der blev vist signifikante forbedringer i DLQI (*Dermatology Life Quality Index*) i forhold til *baseline* ved uge 16 sammenlignet med placebo (studie I og II) og MTX (studie II). I studie I var der også signifikante forbedringer i den fysiske og mentale komponent i den sammensatte SF-36-score sammenlignet med placebo.

I et åbent forlængelsesstudie med patienter, hvis dosis blev trappet op fra 40 mg hver anden uge til 40 mg ugentlig på grund af PASI-respons under 50 % opnåede 26,4 % (92/349) og 37,8 % (132/349) af patienterne PASI 75-respons ved henholdsvis uge 12 og 24.

Psoriasis-studie III (REACH) sammenlignede adalimumabs virkning og sikkerhed *versus* placebo hos 72 patienter med moderat til svær kronisk plaque-psoriasis og psoriasis på hænder og/eller fødder. Patienterne fik en startdosis på 80 mg adalimumab efterfulgt af 40 mg hver anden uge (med start en uge efter initialdosis) eller placebo i 16 uger. Ved uge 16 havde en statistisk signifikant større andel af de patienter, som fik adalimumab opnået PGA "clear" eller "almost clear" for psoriasis på hænder og/eller fødder sammenlignet med patienter, som fik placebo (30,6 % *versus* 4,3 % [ $p = 0,014$ ]).

Psoriasis-studie IV sammenlignede adalimumabs virkning og sikkerhed overfor placebo i 217 voksne patienter med moderat til svær neglepsoriasis. Patienterne fik en startdosis på 80 mg adalimumab efterfulgt af 40 mg hver anden uge med start en uge efter den første dosis eller placebo i 26 uger efterfulgt af åben adalimumab-behandling i yderligere 26 uger. Vurdering af neglepsoriasis inkluderede *Modified Nail Psoriasis Severity Index* (mNAPSI), *Physician's Global Assessment of Fingernail Psoriasis* (PGA-F) og *Nail Psoriasis Severity Index* (NAPSI) (se tabel 19). Adalimumab viste en behandlingsfordel hos patienter med neglepsoriasis med forskelligt omfang af hudinvolvering ( $BSA \geq 10$  % (60 % af patienterne) og  $BSA < 10$  % og  $\geq 5$  % (40 % af patienterne)).

**Tabel 19: Ps studie IV Virkningsresultater ved 16, 26 og 52 uger**

Endepunkter	Uge 16		Uge 26		Uge 52
	Placebokontrolleret		Placebokontrolleret		Åbent
	Placebo N = 108	Adalimumab 40 mg hver anden uge N = 109	Placebo N = 108	Adalimumab 40 mg hver anden uge N = 109	Adalimumab 40 mg hver anden uge N = 80
≥ mNAPSI 75 (%)	2,9	26,0 <sup>a</sup>	3,4	46,6 <sup>a</sup>	65,0
PGA-F <i>clear/minimal</i> og ≥ 2-grad forbedring (%)	2,9	29,7 <sup>a</sup>	6,9	48,9 <sup>a</sup>	61,3
Procent ændring i Total Fingernail NAPSI (%)	-7,8	-44,2 <sup>a</sup>	-11,5	-56,2 <sup>a</sup>	-72,2

<sup>a</sup> p < 0,001, adalimumab vs. placebo

I DLQI viste patienter behandlet med adalimumab statistisk signifikant forbedring ved uge 26 sammenlignet med placebo.

#### Pædiatrisk plaque-psoriasis

Adalimumabs virkning er undersøgt i et randomiseret, dobbeltblindet kontrolleret studie med 114 pædiatriske patienter fra 4 år med svær kronisk plaque-psoriasis (defineret ved PGA (*physician global assessment*) ≥ 4 eller > 20% BSA (*body surface area*)-involvering eller > 10 % BSA-involvering med meget tykke læsioner eller PASI (*psoriasis area and severity index*) ≥ 20 eller ≥ 10 med klinisk relevante manifestationer i ansigt, på kønsorganer eller hånd/fod), som ikke havde opnået tilstrækkelig kontrol med topikal behandling og helioterapi eller lysbehandling.

Patienterne fik adalimumab 0,8 mg/kg hver anden uge (op til 40 mg), 0,4 mg/kg hver anden uge (op til 20 mg) eller methotrexat 0,1-0,4 mg/kg ugentlig (op til 25 mg). Ved uge 16 havde flere af patienterne, som var randomiseret til adalimumab 0,8 mg/kg, positivt respons for virkning (f.eks. PASI 75) end dem, der var randomiseret til 0,4 mg/kg hver anden uge eller methotrexat.

**Tabel 20: Virkningsresultater ved uge 16 for pædiatrisk plaque-psoriasis**

	MTX <sup>a</sup> N = 37	Adalimumab 0,8 mg/kg hver anden uge N = 38
PASI 75 <sup>b</sup>	12 (32,4 %)	22 (57,9 %)
PGA: <i>clear/minimal</i> <sup>c</sup>	15 (40,5 %)	23 (60,5 %)

<sup>a</sup> MTX = methotrexat

<sup>b</sup> p = 0,027, adalimumab 0,8 mg/kg versus MTX

<sup>c</sup> p = 0,083, adalimumab 0,8 mg/kg versus MTX

Patienter, som opnåede PASI 75 og PGA *clear* eller *minimal*, blev taget ud af behandling i op til 36 uger og monitoreret for tab af sygdomskontrol (dvs. forværring af PGA med mindst 2 enheder). Patienterne blev herefter genbehandlet med adalimumab 0,8 mg/kg hver anden uge i yderligere 16 uger, og responsraterne, som blev observeret under genbehandlingen, var sammenlignelige med responsraterne i den tidligere dobbeltblinde periode: PASI 75-respons på 78,9 % (15 ud af 19 forsøgspersoner) og PGA *clear* eller *minimal* på 52,6 % (10 ud af 19 forsøgspersoner).

PASI 75- og PGA *clear* eller *minimal* respons blev vedligeholdt i op til yderligere 52 uger uden nye sikkerhedsfund i den åbne del af studiet.

## Hidrosadenitis suppurativa

Adalimumabs sikkerhed og virkning blev undersøgt i randomiserede, dobbeltblindede, placebokontrollerede studier og et åbent forlængelsesstudie hos voksne patienter med moderat til svær hidrosadenitis suppurativa (HS), som var intolerante, havde en kontraindikation eller et utilstrækkeligt respons på mindst 3 måneders forsøg med systemisk antibiotikabehandling. Patienterne i HS-I- og HS-II-studierne havde sygdommen i Hurley-stadie II eller III med mindst 3 abscesser eller inflammatoriske noduli.

I HS-I-studie (PIONEER I) blev 307 patienter med 2 behandlingsperioder evalueret. I periode A fik patienterne placebo eller adalimumab med en startdosis på 160 mg i uge 0, 80 mg i uge 2 og 40 mg hver uge fra uge 4 til uge 11. Samtidig brug af antibiotika var ikke tilladt under studiet. Efter 12 ugers behandling blev patienterne, som havde fået adalimumab i periode A, randomiseret på ny i periode B til 1 af 3 behandlingsgrupper (adalimumab 40 mg hver uge, adalimumab 40 mg hver anden uge eller placebo fra uge 12 til uge 35). Patienter, som var randomiseret til placebo i periode A, blev tildelt adalimumab 40 mg hver uge i periode B.

I HS-II-studie (PIONEER II) blev 326 patienter med 2 behandlingsperioder evalueret. I periode A fik patienterne placebo eller adalimumab med en startdosis på 160 mg i uge 0, 80 mg i uge 2 og 40 mg hver uge fra uge 4 til uge 11. 19,3 % af patienterne fortsatte med *baseline* oral antibiotikabehandling under studiet. Efter 12 ugers behandling blev patienterne, som havde fået adalimumab i periode A, randomiseret på ny i periode B til 1 af 3 behandlingsgrupper (adalimumab 40 mg hver uge, adalimumab 40 mg hver anden uge eller placebo fra uge 12 til uge 35). Patienter, som var randomiseret til placebo i periode A, blev tildelt placebo i periode B.

Patienter, som deltog i HS-studie I og II, var kvalificerede til inklusion i et åbent forlængelsesstudie, hvor adalimumab 40 mg blev givet hver uge. Den gennemsnitlige eksponering med adalimumab i populationen var 762 dage. Gennem alle 3 studier brugte patienterne topikal antiseptisk vask dagligt.

### *Klinisk respons*

Reduktion af inflammatoriske læsioner og forebyggelse af forværring af abscesser og suppurerende fistler blev evalueret ved hjælp af ”*Hidradenitis Suppurativa Clinical Response*” (HiSCR; mindst 50 % reduktion i det totale antal abscesser og inflammatoriske noduli og uden stigning i antallet af abscesser og suppurerende fistler i forhold til *baseline*). Reduktion i HS-relateret hudsmerte blev evalueret ved hjælp af en numerisk vurderingsskala hos patienter, som gik ind i studiet med start-*baseline* score på 3 eller højere på en skala med 11 trin.

En signifikant større andel af patienterne, som fik behandling med adalimumab sammenlignet med placebo, opnåede HiSCR ved uge 12. En signifikant større andel af patienterne i HS-II-studie oplevede et klinisk relevant fald i HS-relateret hudsmerte (se tabel 21) ved uge 12. Patienter i behandling med adalimumab havde signifikant lavere risiko for opblussen af sygdom i de første 12 ugers behandling.

**Tabel 21: Virkningsresultater ved uge 12, HS-Studie I og II**

	HS-studie I		HS-studie II	
	Placebo	Adalimumab 40 mg ugentlig	Placebo	Adalimumab 40 mg ugentlig
<i>Hidradenitis Suppurativa Clinical Response</i> (HiSCR) <sup>a</sup>	N = 154 40 (26,0 %)	N = 153 64 (41,8 %)*	N = 163 45 (27,6 %)	N = 163 96 (58,9 %) <sup>***</sup>
≥ 30 % reduktion af hudsmerte <sup>b</sup>	N = 109 27 (24,8 %)	N = 122 34 (27,9 %)	N = 111 23 (20,7 %)	N = 105 48 (45,7 %) <sup>***</sup>

\*  $p < 0,05$ , \*\*\* $p < 0,001$ , adalimumab *versus* placebo

<sup>a</sup> Blandt alle randomiserede patienter.

<sup>b</sup> Blandt patienter med HS-relateret evaluering af hudsmerte ≥ 3 ved *baseline*, baseret på en numerisk vurderingsskala 0-10; 0 = ingen hudsmerte, 10 = hudsmerte så slem, som du kan forestille dig.

Behandling med 40 mg adalimumab hver uge reducerede risikoen for forværring af abscesser og

suppurerende fistler signifikant. Ca. dobbelt så mange patienter i placebogruppen som i adalimumab-gruppen oplevede forværring af abscesser (henholdvis 23,0 % vs 11,4 %) og suppurerende fistler (henholdvis 30,0 % vs 13,9 %) i de første 12 uger af HS-studie I og II.

Sammenlignet med placebo blev der ved uge 12 påvist større forbedringer i forhold til *baseline* i hud-specifik sundhedsrelateret livskvalitet målt ved "Dermatology Life Quality Index" (DLQI; HS-studie I og II), global patienttilfredshed med lægemiddelbehandlingen målt ved "Treatment Satisfaction Questionnaire – medication" (TSQM; HS-studie I og II) og fysisk helbred målt ved "physical component summary score" af SF-36 (HS-studie I).

Hos patienter med minimum et delvist respons på adalimumab 40 mg ugentlig ved uge 12 var HiSCR-raten ved uge 36 højere hos patienter, der fortsatte ugentlig adalimumab, end hos de patienter, hvor doseringshyppigheden blev reduceret til hver anden uge eller behandlingen blev afbrudt (se tabel 22).

**Tabel 22: Andel af patienter<sup>a</sup>, som opnåede HiSCR<sup>b</sup> ved uge 24 og 36 efter tildeling af behandling ved uge 12 (fra ugentlig adalimumab)**

	Placebo (behandlingen afbrydes) N = 73	Adalimumab 40 mg hver anden uge N = 70	Adalimumab 40 mg ugentlig N = 70
Uge 24	24 (32,9 %)	36 (51,4 %)	40 (57,1 %)
Uge 36	22 (30,1 %)	28 (40,0 %)	39 (55,7 %)

<sup>a</sup> Patienter med minimum et delvist respons på adalimumab 40 mg ugentlig efter 12 ugers behandling.

<sup>b</sup> Patienter, som opfyldte protokol-specifikke kriterier for tab af respons eller ingen forbedring, udgik af studierne og blev talt som ikke-responderter.

Blandt patienter, der som minimum var delvise respondenter ved uge 12, og som fortsat fik ugentlig adalimumab-behandling, var HiSCR-raten 68,3 % ved uge 48 og 65,1 % ved uge 96. Der blev ikke identificeret nogen nye sikkerhedsfund ved længerevarende behandling med adalimumab 40 mg ugentligt i 96 uger.

Blandt patienter, som fik afbrudt behandlingen med adalimumab ved uge 12 i HS-studie I og II, var HiSCR-raten 12 uger efter genoptagelse af behandling med adalimumab 40 mg ugentlig tilbage på samme niveau, som før behandlingsafbrydelsen (56,0 %).

#### Hidrosadenitis suppurativa hos unge

Der er ikke udført kliniske studier med adalimumab hos unge patienter med HS. Adalimumabs virkning til behandling af unge patienter med HS er baseret på den demonstrerede virkning og eksponeringsresponsforholdet hos voksne HS-patienter og sandsynligheden for, at sygdomsforløb, patofysiologi og lægemidlets virkning i det væsentligste svarer til voksne ved samme eksponeringsniveau. Sikkerheden af den anbefalede adalimumab-dosis i den unge HS-population er baseret på adalimumabs sikkerhedsprofil på tværs af indikationer hos både voksne og pædiatriske patienter ved samme eller hyppigere dosering (se pkt. 5.2).

#### Crohns sygdom hos voksne

Adalimumabs sikkerhed og virkning er undersøgt i randomiserede, dobbeltblindede, placebokontrollerede studier med over 1.500 patienter med moderat til svær aktiv Crohns sygdom (Crohns sygdoms-aktivitetsindeks (CDAI)  $\geq 220$  og  $\leq 450$ ). Samtidige faste doser af aminosalicylater, kortikosteroider, og/eller immunmodulerende midler var tilladt, og 80 % af patienterne fortsatte med at få mindst et af disse lægemidler.

Induktion af klinisk remission (defineret som CDAI  $< 150$ ) blev undersøgt i to studier, CD-studie I (CLASSIC I) og CD-studie II (GAIN). I CD-studie I blev 299 TNF-antagonist-naive patienter randomiseret til en af fire behandlingsgrupper: placebo i uge 0 og 2, 160 mg adalimumab i uge 0 og 80 mg i uge 2, 80 mg i uge 0 og 40 mg i uge 2, og 40 mg i uge 0 og 20 mg i uge 2. I CD-studie II GAIN blev 325 patienter, der ikke længere responderede eller var intolerante over for infliximab,

randomiseret til at få enten 160 mg adalimumab i uge 0 og 80 mg i uge 2 eller placebo i uge 0 og 2. De primære ikke-responderende blev ekskluderet fra studierne, og derfor blev disse patienter ikke yderligere undersøgt.

Vedligeholdelse af klinisk remission blev undersøgt i CD-studie III (CHARM). I det åbne CD-studie III fik 854 patienter 80 mg i uge 0 og 40 mg i uge 2. Ved uge 4 blev patienterne randomiseret til 40 mg hver anden uge, 40 mg hver uge eller placebo gennem hele studieforløbet på 56 uger. Patienter med klinisk respons (nedgang i CDAI  $\geq$  70) i uge 4 blev stratificeret og analyseret adskilt fra dem, som ikke havde klinisk respons ved uge 4. Nedtrapning af kortikosteroid var tilladt efter uge 8.

Tabel 23 viser rater for induktion af remission og respons i CD-studie I og CD-studie II.

**Tabel 23: Induktion af klinisk remission og respons (Procentdel af patienterne)**

	CD-Studie I: Infliximab naive patienter			CD-Studie II: Infliximab erfarne patienter	
	Placebo N = 74	Adalimumab 80/40 mg N = 75	Adalimumab 160/80 mg N = 76	Placebo N = 166	Adalimumab 160/80 mg N = 159
Uge 4					
Klinisk remission	12 %	24 %	36 %*	7 %	21 %*
Klinisk respons (CR-100)	24 %	37 %	49 %**	25 %	38 %**

Alle p-værdier er parvise sammenligninger af andelen for adalimumab vs. placebo

\* p < 0,001

\*\* p < 0,01

Der sås sammenlignelige remissions-rater ved uge 8 for 160/80 mg og 80/40 mg induktions-dosisregimerne, men bivirkninger var hyppigere i gruppen med 160/80 mg.

I CD-studie III havde 58 % (499/854) af patienterne klinisk respons i uge 4 og blev vurderet i den primære analyse. Blandt patienter med klinisk respons i uge 4 havde 48 % tidligere været eksponeret for anden TNF-antagonist. Rater for vedligeholdelse af remission- og respons er vist i tabel 24. Raterne for klinisk remission forblev forholdvis konstante uanset tidligere TNF-antagonist-eksponering.

I uge 56 var sygdomsrelaterede indlæggelser og antallet af operationer reduceret statistisk signifikant med adalimumab sammenlignet med placebo.

**Tabel 24: Vedligeholdelse af klinisk remission og respons (Procentdel af patienterne)**

	Placebo	40 mg Adalimumab hver anden uge	40 mg Adalimumab hver uge
<b>Uge 26</b>	<b>N = 170</b>	<b>N = 172</b>	<b>N = 157</b>
Klinisk remission	17 %	40 %*	47 %*
Klinisk respons (CR-100)	27 %	52 %*	52 %*
Patienter i steroid-fri remission i $\geq$ 90 dage <sup>a</sup>	3 % (2/66)	19 % (11/58)**	15 % (11/74)**
<b>Uge 56</b>	<b>N = 170</b>	<b>N = 172</b>	<b>N = 157</b>
Klinisk remission	12 %	36 %*	41 %*
Klinisk respons (CR-100)	17 %	41 %*	48 %*
Patienter i steroid-fri remission i $\geq$ 90 dage <sup>a</sup>	5 % (3/66)	29 % (17/58)*	20 % (15/74)**

\* p < 0,001 for adalimumab vs. placebo parvise sammenligninger af andelen

\*\* p < 0,02 for adalimumab vs. placebo parvise sammenligninger af andelen

<sup>a</sup> Af dem som fik kortikosteroider ved *baseline*

Blandt de patienter, som ikke havde respons i uge 4, responderede 43 % af patienterne i



adalimumab-vedligeholdelsesbehandling ved uge 12 sammenlignet med 30 % af patienter i placebogruppen. Disse resultater tyder på, at nogle patienter, som ikke har responderet ved uge 4, har fordel af fortsat vedligeholdelsesbehandling til og med uge 12. Behandling efter uge 12 resulterede ikke i signifikant flere respondenter (se pkt. 4.2).

117/276 patienter fra CD-studie I og 272/777 patienter fra CD-studie II og III blev fulgt gennem mindst 3 års åben adalimumab-behandling. Henholdsvis 88 og 189 patienter fortsatte med at være i klinisk remission. Klinisk respons (CR-100) blev fastholdt hos henholdsvis 102 og 233 patienter.

#### *Livskvalitet*

I CD-studie I og CD-studie II blev der i uge 4 opnået statistisk signifikante forbedringer i total score i det sygdomsspecifikke tarmsygdoms-spørgeskema (IBDQ) hos patienter randomiseret til adalimumab 80/40 mg og 160/80 mg sammenlignet med placebo, og i CD-studie III blev det også set ved uge 26 og 56 hos de adalimumab-behandlede grupper sammenlignet med placebogruppen.

#### *Crohns sygdom hos børn*

Adalimumabs sikkerhed og virkning ved induktions- og vedligeholdelsesbehandling med doser afhængige af legemsvægt (< 40 kg eller ≥ 40 kg) er undersøgt i et multicenter, randomiseret, dobbeltblindet klinisk studie med 192 pædiatriske patienter i alderen 6 til 17 (inklusive) år med moderat til svær Crohns sygdom (CD), defineret som *Paediatric Crohn's Disease Activity Index* (PCDAI) score > 30. Patienterne skulle have haft svigt af konventionel CD-behandling (inklusive et glukokortikoid og/eller et immunmodulerende lægemiddel). Patienterne kunne også tidligere have mistet respons eller have været intolerante over for infliximab.

Alle patienter fik åben induktionsbehandling med doser baseret på deres *baseline*-legemsvægt: henholdsvis 160 mg i uge 0 og 80 mg i uge 2 til patienter ≥ 40 kg og 80 mg henholdsvis 40 mg til patienter < 40 kg.

Ved uge 4 blev patienterne på basis af deres legemsvægt på det tidspunkt randomiseret 1:1 til enten lavdosis- eller standarddosis-vedligeholdelsesregime som vist i tabel 25.

**Tabel 25: Vedligeholdelsesregime**

<b>Patientvægt</b>	<b>Lavdosis</b>	<b>Standarddosis</b>
< 40 kg	10 mg hver anden uge	20 mg hver anden uge
≥ 40 kg	20 mg hver anden uge	40 mg hver anden uge

#### *Virkningsresultater*

Studiets primære endepunkt var klinisk remission ved uge 26, defineret som PCDAI score ≤ 10.

Rater for klinisk remission og klinisk respons (defineret som reduktion i PCDAI-score på mindst 15 point fra *baseline*) er vist i tabel 26. Rater for seponering af kortikosteroider eller immunmodulerende lægemidler er vist i tabel 27.

**Tabel 26: Pædiatrisk CD-studie PCDAI klinisk remission og respons**

	<b>Standarddosis 40/20 mg hver anden uge N = 93</b>	<b>Lavdosis 20/10 mg hver anden uge N = 95</b>	<b>P-værdi*</b>
<b>Uge 26</b>			
Klinisk remission	38,7 %	28,4 %	0,075
Klinisk respons	59,1 %	48,4 %	0,073
<b>Week 52</b>			
Klinisk remission	33,3 %	23,2 %	0,100
Klinisk respons	41,9 %	28,4 %	0,038

\* p-værdi for sammenligning af standarddosis *versus* lavdosis.

**Tabel 27: Pædiatrisk CD-studie Seponering af kortikosteroider eller immunmodulerende lægemidler og remission af fistler**

	<b>Standarddosis 40/20 mg hver anden uge</b>	<b>Lavdosis 20/10 mg hver anden uge</b>	<b>P-værdi<sup>1</sup></b>
<b>Seponering af kortikosteroider</b>	<b>N = 33</b>	<b>N = 38</b>	
Uge 26	84,8 %	65,8 %	0,066
Uge 52	69,7 %	60,5 %	0,420
<b>Seponering af immunmodulerende midler<sup>2</sup></b>	<b>N = 60</b>	<b>N = 57</b>	
Uge 52	30,0 %	29,8 %	0,983
<b>Remission af fistler<sup>3</sup></b>	<b>N = 15</b>	<b>N = 21</b>	
Uge 26	46,7 %	38,1 %	0,608
Uge 52	40,0 %	23,8 %	0,303

<sup>1</sup> p-værdi for sammeligning af standarddosis *versus* lavdosis.

<sup>2</sup> immunmodulerende lægemidler kunne kun seponeres ved eller efter uge 26 efter investigators skøn, hvis patienten opfyldte det kliniske respons-kriterium

<sup>3</sup> defineret som lukning af alle fistler, som var åbne ved *baseline*, ved mindst 2 på hinanden følgende besøg efter *baseline*-besøget

Statistisk signifikant øgning (forbedring) fra *baseline* til uge 26 og 52 i Body Mass Index og højdevækst blev set i begge behandlingsgrupper.

Statistisk og klinisk signifikante forbedringer fra *baseline* i livskvalitetsparametre (inklusive IMPACT III) blev også set i begge behandlingsgrupper.

Ethundrede patienter (N = 100) fra det pædiatriske Crohn-studie fortsatte i langtidsbehandling i et åbent forlængelsesstudie. Efter 5 års adalimumab-behandling var 74,0 % (37/50) af de 50 patienter, som stadig var i studiet, fortsat i klinisk remission, og 92,0 % (46/50) af patienterne havde fortsat klinisk respons i henhold til PCDAI.

### Colitis ulcerosa

Sikkerhed og virkning af gentagne doser af adalimumab blev undersøgt hos voksne patienter med moderat til svær aktiv colitis ulcerosa (Mayo-score 6 til 12 med endoskopi-subscore på 2 til 3) i randomiserede, dobbeltblindede, placebokontrollerede studier.

I studie UC-I blev 390 TNF-antagonist-naive patienter randomiseret til at få enten placebo i uge 0 og 2, 160 mg adalimumab i uge 0 efterfulgt af 80 mg i uge 2, eller 80 mg adalimumab i uge 0 efterfulgt af 40 mg i uge 2. Efter uge 2 fik patienterne i begge adalimumab-arme 40 mg hver anden uge. Klinisk remission (defineret som Mayo-score  $\leq 2$  med ingen subscore  $> 1$ ) blev vurderet i uge 8.

I studie UC-II fik 248 patienter 160 mg adalimumab i uge 0, 80 mg i uge 2 og derefter 40 mg hver

anden uge. 246 patienter fik placebo. De kliniske resultater blev vurderet for induktion af remission i uge 8 og for vedligeholdelse af remission i uge 52.

I forhold til placebo opnåede en statistisk signifikant større procentdel af de patienter, der blev induceret med 160/80 mg adalimumab, klinisk remission i uge 8 (studie UC-I: henholdsvis 18 % og 9 %,  $p = 0,031$ ; studie UC-II: henholdsvis 17 % og 9 %,  $p = 0,019$ ). I studie UC-II var 21/41 (51 %) af de adalimumab-behandlede patienter, der var i remission i uge 8, også i remission i uge 52.

Resultater fra den samlede UC-II studiepopulation er vist i tabel 28.

**Tabel 28: Respons, remission og slimhindeheling i studie UC-II (Procentdel af patienter)**

	Placebo	Adalimumab 40 mg hver anden uge
Uge 52	N = 246	N = 248
Klinisk respons	18 %	30 %*
Klinisk remission	9 %	17 %*
Slimhindeheling	15 %	25 %*
Steroid-fri remission i > 90 dage <sup>a</sup>	6 %	13 %*
	(N = 140)	(N = 150)
Uge 8 og 52		
Vedligeholdt respons	12 %	24 %**
Vedligeholdt remission	4 %	8 %*
Vedligeholdt slimhindeheling	11 %	19 %*

Klinisk remission er Mayo-score  $\leq 2$  uden subscore > 1;

Klinisk respons er fald fra *baseline* i Mayo-score på  $\geq 3$  point og  $\geq 30$  % samt et fald i rektal blødning-subscore [RBS] på  $\geq 1$  eller en absolut RBS på 0 eller 1;

\*  $p < 0,05$  for adalimumab *versus* placebo ved parvis sammeligning af andelen

\*\*  $p < 0,001$  for adalimumab *versus* placebo ved parvis sammeligning af andelen

<sup>a</sup> Af de patienter, der fik steroid ved *baseline*

Blandt de patienter, som havde et respons ved uge 8, var 47 % i respons, 29 % var i remission, 41 % havde slimhindeheling, og 20 % var i steroid-fri remission i  $\geq 90$  dage ved uge 52.

Omkring 40 % af patienterne i UC-studie II havde tidligere haft mislykket anti-TNF-behandling med infliximab. Virkningen af adalimumab var nedsat hos disse patienter sammelignet med anti-TNF-naive patienter. Blandt de patienter, som tidligere havde haft mislykket anti-TNF-behandling, opnåede 3 % på placebo og 10 % på adalimumab remission i uge 52.

Patienter fra studie UC-I og UC-II havde mulighed for at indgå i et åbent langvarigt forlængelsesstudie (UC III). Efter 3 års behandling med adalimumab fortsatte 75 % (301/402) med at være i klinisk remission i forhold til partiel Mayo-score.

#### Indlæggelser

I løbet af 52 uger i studierne UC-I og UC-II blev der observeret lavere forekomst af indlæggelser forårsaget af enhver årsag samt UC-relaterede indlæggelser i adalimumab-behandlingsarmen sammenlignet med placebo-armen. Antallet af indlæggelser forårsaget af enhver årsag var 0,18 pr. patientår *versus* 0,26 pr. patientår i placebo-gruppen, og de tilsvarende tal for UC-relaterede indlæggelser var 0,12 pr. patientår *versus* 0,22 pr. patientår.

#### Livskvalitet

I studie UC-II resulterede behandling med adalimumab i forbedringer i score i det tarmsygdoms-specifikke -spørgeskema (IBDQ).

## Uveitis

Adalimumabs sikkerhed og virkning blev undersøgt i to randomiserede, dobbeltblindede, placebokontrollerede studier (UV I og UV II) hos voksne patienter med non-infektøs intermediær, posterior og pan-uveitis; patienter med isoleret anterior uveitis blev ekskluderet. Patienterne fik placebo eller en startdosis af adalimumab på 80 mg efterfulgt af 40 mg hver anden uge med start en uge efter den første dosis. Samtidige faste doser af ikke-biologiske immunsuppressiva var tilladt.

Studie UV I undersøgte 217 patienter med aktiv uveitis på trods af behandling med kortikosteroid (oral prednison i doser fra 10 til 60 mg/dag). Ved studiestart fik alle patienter standarddosis af prednison 60 mg/dag i 2 uger efterfulgt af en obligatorisk nedtrappingsplan med komplet seponering af kortikosteroid ved uge 15.

Studie UV II undersøgte 226 patienter med inaktiv uveitis, hvor kronisk kortikosteroidbehandling (oral prednison 10 til 35 mg/dag) ved *baseline* var nødvendig for at kontrollere sygdommen. Efterfølgende fulgte patienterne en obligatorisk nedtrappingsplan med komplet seponering af kortikosteroid i uge 19.

Det primære virkningsendepunkt i begge studier var tid til behandlingssvigt. Behandlingssvigt blev defineret som et multipelt sammensat endepunkt bestående af inflammatoriske korioretinale og/eller inflammatoriske retinale vaskulære læsioner, antal celler i det anteriore kammer (AC), grad af glaslegemeslørning (VH) og bedste korrigerede synsstyrke (BCVA).

### *Klinisk respons*

Resultaterne i begge studier viste en statistisk signifikant reduktion i risikoen for behandlingssvigt hos patienter behandlet med adalimumab *versus* patienter, som fik placebo (se tabel 29). Begge studier viste en tidlig og vedvarende virkning af adalimumab på tid til behandlingssvigt *versus* placebo (se figur 2).

**Tabel 29: Tid til behandlingssvigt i studie UV I og UV II**

Analyse Behandling	N	Behandlingssvigt N (%)	Gennemsnitlig tid til behandlingssvigt (måned)	HR <sup>a</sup>	CI 95 % for HR <sup>a</sup>	p-værdi <sup>b</sup>
<b>Tid til behandlingssvigt i eller efter uge 6 i Studie UV I</b>						
Primær analyse (ITT)						
Placebo	107	84 (78,5)	3,0	--	--	--
Adalimumab	110	60 (54,5)	5,6	0,50	0,36, 0,70	< 0,001
<b>Tid til behandlingssvigt i eller efter uge 2 i Studie UV II</b>						
Primær analyse (ITT)						
Placebo	111	61 (55,0)	8,3	--	--	--
Adalimumab	115	45 (39,1)	NE <sup>c</sup>	0,57	0,39, 0,84	0,004

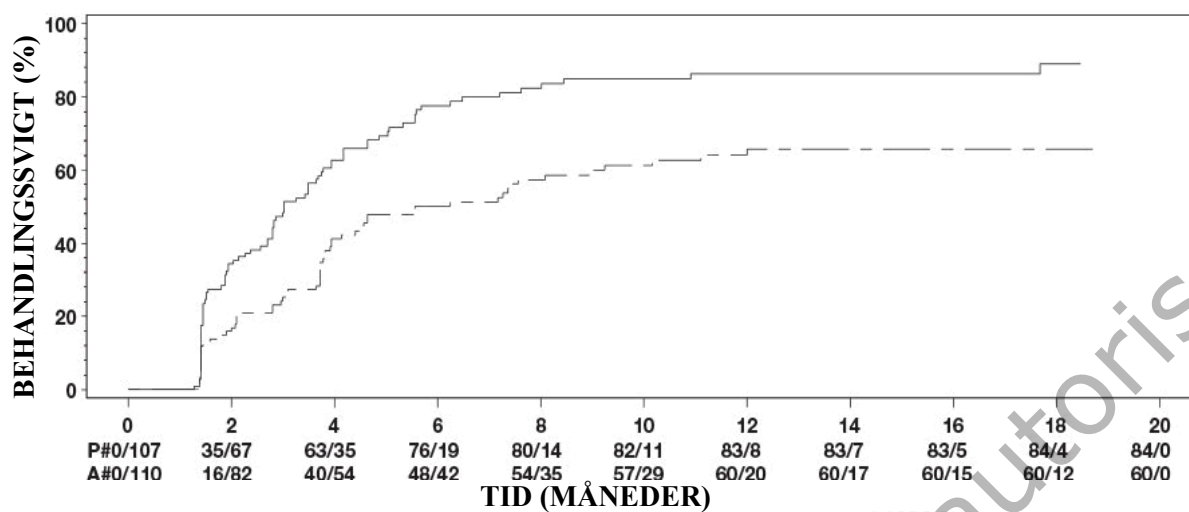
Note: Behandlingssvigt i eller efter uge 6 (Studie UV I) eller i eller efter uge 2 (Studie UV II) blev talt med som hændelser. Frafald, som skyldtes andet end behandlingssvigt, blev censoreret på tidspunktet for frafald.

<sup>a</sup> HR af adalimumab vs placebo ved regressionsanalyse med behandling som baggrundsvARIABLE.

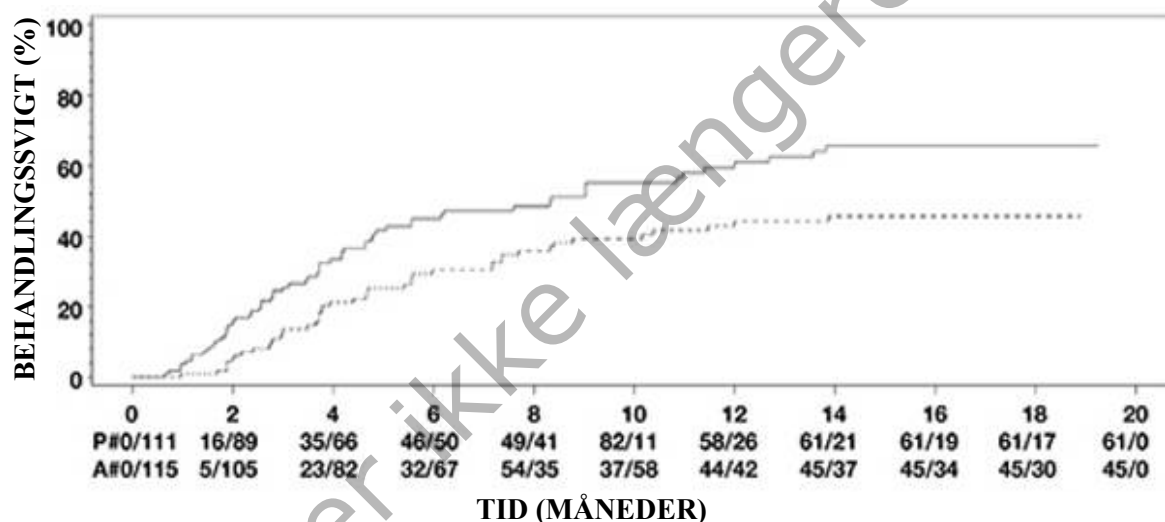
<sup>b</sup> 2-sidet p-værdi fra log rank test.

<sup>c</sup> NE = ikke estimerbar. Færre end halvdelen af risikopatienterne havde en hændelse.

**Figur 2: Kaplan-Meier- kurver opsummerer tid til behandlingssvigt i eller efter uge 6 (Studie UV I) eller uge 2 (Studie UV II)**



Studie UV I                      Behandling                      Placebo                      Adalimumab



Studie UV II                      Behandling                      Placebo                      Adalimumab

Note: P# = Placebo (antal af hændelser/antal med risiko); A# = adalimumab (antal af hændelser/antal med risiko).

I studie UV I blev en statistisk signifikant forskel til fordel for adalimumab *versus* placebo observeret for alle komponenter for behandlingssvigt. I studie UV II blev en statistisk signifikant forskel kun set for synsstyrke-komponenten, men de andre komponenter var numerisk til fordel for adalimumab.

Af de 417 patienter, der indgik i den ukontrollerede langtidsforlængelse af studierne UV I og UV II, blev 46 patienter anset for ikke egnede (f.eks. udviklede komplikationer sekundært til diabetisk retinopati på grund af kataraktkirurgi eller vitrektomi) og blev udelukket fra den primære effektanalyse. Ud af de 371 resterende patienter opnåede 276 egnede patienter 78 uger med åben adalimumab-behandling. Baseret på anvendelse af observerede data var 222 (80,4 %) inaktive (ingen aktive inflammatoriske læsioner, AC cell grade ≤ 0,5+, VH grad ≤ 0,5+) med en samtidig steroiddosis ≤ 7,5 mg pr. dag og 184 (66,7 %) var både steroidfri og inaktive. BCVA blev enten forbedret eller vedligeholdt (< 5 forringelse i forhold til bogstaver) i 88,4 % af øjnene i uge 78. Blandt de patienter, der afbrød studiet inden uge 78, blev 11 % afbrudt på grund af bivirkninger og 5 % på grund af utilstrækkelig respons på adalimumab behandling.

### *Livskvalitet*

I begge kliniske studier blev patient-rapporterede oplysninger om synsrelateret funktion målt ved anvendelse af NEI VFQ-25. Adalimumab havde numerisk en fordel ved de fleste af underscorerne med statistisk signifikante gennemsnitlige forskelle i generelt syn, okulær smerte, nærsyn, mental sundhed og totalscore i studie UV I og for generelt syn og mental sundhed i Studie UV II. For synsrelaterede virkninger havde adalimumab ikke numerisk en fordel ved farvesyn i Studie UV I og ved farvesyn, langsyn og nærsyn i studie UV II.

### *Pædiatrisk uveitis*

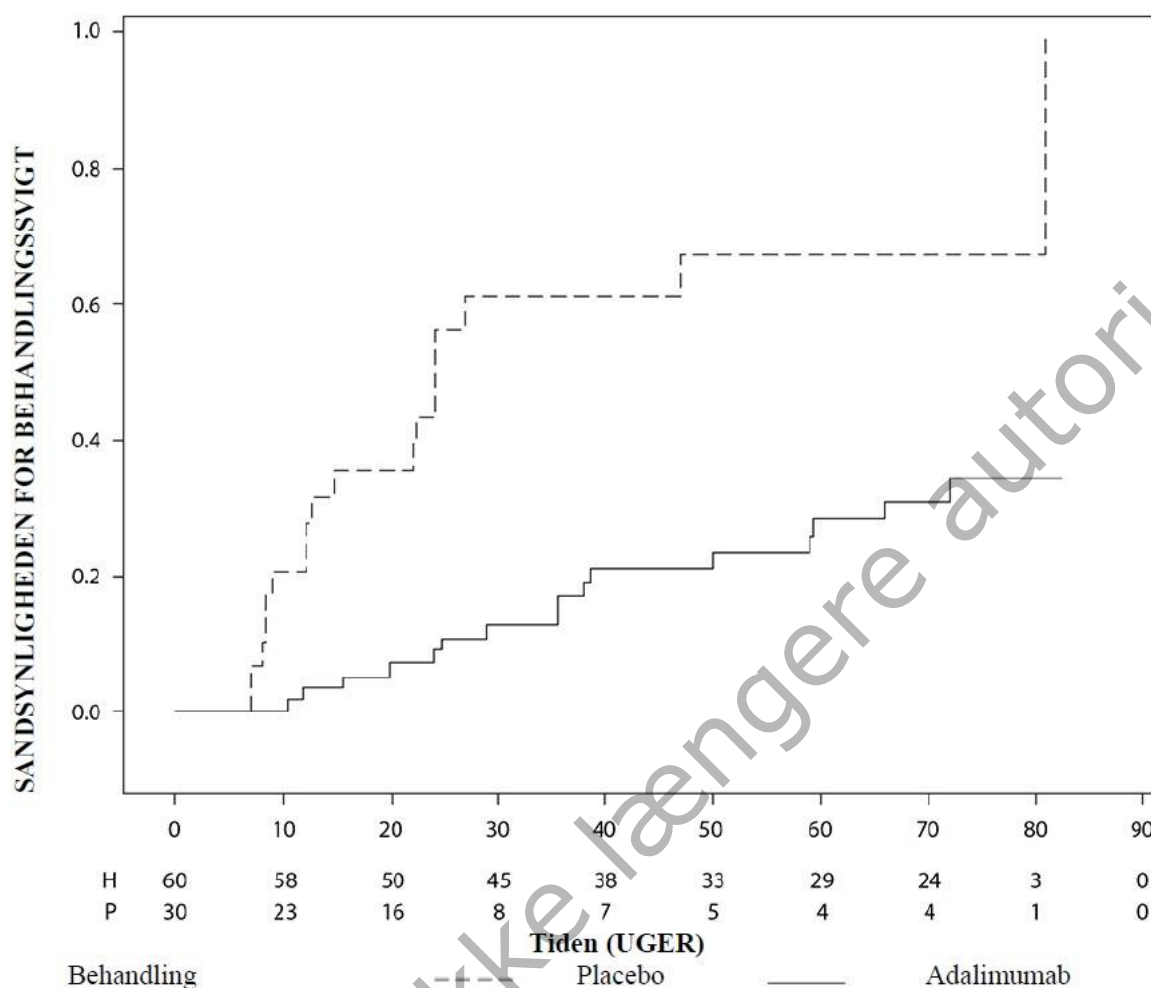
Adalimumabs sikkerhed og virkning undersøgt i et randomiseret, dobbeltblindet, kontrolleret studie hos 90 pædiatriske patienter fra 2 til < 18 år med aktiv JIA-associeret non-infektøs anterior uveitis, som var refraktære over for mindst 12 ugers behandling med methotrexat. Patienterne fik enten placebo eller 20 mg adalimumab (hvis < 30 kg) eller 40 mg adalimumab (hvis  $\geq$  30 kg) hver anden uge i kombination med deres *baseline* dosis af methotrexat.

Det primære endepunkt var 'tid til behandlingssvigt'. Behandlingssvigt blev defineret som en forværring eller vedvarende ikke-forbedret øjeninflammation eller delvis forbedret øjeninflammation med udvikling af vedvarende øjenkomorbiditeter eller forværring af øjenkomorbiditeter, uden anvendelse af samtidig medicinering og afbrydelse af behandling i en udvidet tidsperiode.

### *Klinisk respons*

Adalimumab forsinkede tiden til behandlingssvigt signifikant sammenlignet med placebo (se figur 3,  $P < 0,0001$  fra log rank test). Mediantiden til behandlingssvigt var 24,1 uge for patienter behandlet med placebo mens mediantiden til behandlingssvigt hos patienter behandlet med adalimumab ikke var målbar, da mindre end halvdelen af disse patienter oplevede behandlingssvigt. Adalimumab nedsætter signifikant risikoen for behandlingssvigt med 75 %, som vist med *hazard ratio* sammenlignet med placebo (HR = 0,25 [95 % CI: 0,12; 0,49]).

**Figur 3: Kaplan-Meier-kurver, opsummerende tid til behandlingssvigt i det pædiatriske uveitis studie**



Bemærk: P = Placebo (Antal med risiko); H = ADALIMUMAB (Antal med risiko).

### Immunogenicitet

Der kan udvikles antistoffer mod adalimumab under behandlingen med adalimumab. Dannelse af adalimumab-antistoffer er forbundet med øget clearance og reduceret virkning af adalimumab. Der er ikke nogen tydelig sammenhæng mellem tilstedeværelse af antistoffer og forekomsten af bivirkninger.

### Pædiatrisk population

Det Europæiske Lægemiddelagentur har udsat forpligtelsen til at fremlægge resultaterne af studier med adalimumab i en eller flere undergrupper af den pædiatriske population med colitis ulcerosa (se pkt. 4.2 for oplysninger om pædiatrisk anvendelse).

## 5.2 Farmakokinetiske egenskaber

### Absorption og fordeling

Efter subkutan administration af en enkelt 40 mg dosis var absorption og fordeling af adalimumab langsom, og maksimal serumkoncentration blev nået omkring 5 dage efter administration. Den gennemsnitlige absolutte biotilgængelighed af adalimumab, estimeret ud fra tre studier efter en enkelt 40 mg subkutan dosis, var 64 %. Efter enkeltvis intravenøse doser på mellem 0,25 og 10 mg/kg var koncentrationerne dosisrelaterede. Efter doser på 0,5 mg/kg (~ 40 mg) var clearance 11-15 ml/time, fordelingsvolumen ( $V_{ss}$ ) var mellem 5 og 6 liter, og den gennemsnitlige terminale halveringstid var

cirka to uger. Koncentrationen af adalimumab i synovialvæsken fra adskillige reumatoid artrit-patienter målt i serum var 31-96 %.

Efter subkutan administration af 40 mg adalimumab hver anden uge hos voksne patienter med reumatoid artrit (RA) var middel *steady state*-koncentrationerne på henholdsvis cirka 5 µg/ml (uden kombination med methotrexat) og 8-9 µg/ml (i kombination med methotrexat). Dal-serumkoncentration af adalimumab ved *steady state* blev forøget omtrent proportionalt med doser på 20, 40 og 80 mg ved subkutan dosering hver anden uge og hver uge.

Efter administration af 24 mg/m<sup>2</sup> (op til et maksimum på 40 mg) subkutant hver anden uge til patienter med polyartikulær juvenil idiopatisk artrit (JIA), som var 4 til 17 år, var den gennemsnitlige dal-serumkoncentration af adalimumab ved *steady state* (værdier målt fra uge 20 til 48) 5,6 ± 5,6 µg/ml (102 % CV) for adalimumab uden samtidig methotrexat og 10,9 ± 5,2 µg/ml (47,7 % CV) med samtidig methotrexat.

Hos patienter med polyartikulær JIA, som var 2 til < 4 år eller 4 år og derover med en vægt < 15 kg, som blev doseret med adalimumab 24 mg/m<sup>2</sup>, var den gennemsnitlige dal-serumkoncentration af adalimumab ved *steady state* 6,0 ± 6,1 µg/ml (101 % CV) uden samtidig methotrexat og 7,9 ± 5,6 µg/ml (71,2 % CV) med samtidig methotrexat.

Efter administration af 24 mg/m<sup>2</sup> (op til maksimalt 40 mg) subkutant hver anden uge til patienter med entesopati-relateret artrit i alderen 6 til 17 år var den gennemsnitlige dal-serumkoncentration af adalimumab ved *steady state* (målt i uge 24) 8,8 ± 6,6 µg/ml uden samtidig methotrexat og 11,8 ± 4,3 µg/ml med samtidig methotrexat.

Efter subkutan administration af 40 mg adalimumab hver anden uge til voksne non-radiografisk aksial spondyloarthritis patienter var den gennemsnitlige (±SD) dal-*steady-state*-koncentration ved uge 68 8,0 ± 4,6 µg/ml.

Hos voksne patienter med psoriasis var den gennemsnitlige dal-koncentration af adalimumab ved *steady state* 5 µg/ml ved monoterapi-behandling med 40 mg adalimumab hver anden uge.

Efter subkutan administration af 0,8 mg/kg (op til maksimalt 40 mg) hver anden uge til pædiatriske patienter med kronisk plaque-psoriasis var den gennemsnitlige dal-koncentration af adalimumab ved *steady state* 7,4 ± 5,8 µg/ml (± SD) (79 % CV).

Hos voksne patienter med hidrosadenitis suppurativa blev der med en dosis på 160 mg adalimumab i uge 0 efterfulgt af 80 mg ved uge 2 opnået dal-serumkoncentrationer af adalimumab på ca. 7 til 8 µg/ml ved uge 2 og uge 4. Den gennemsnitlige dal-koncentration ved *steady state* var ca. 8 til 10 µg/ml under behandling med adalimumab 40 mg hver uge fra uge 12 frem til og med uge 36.

Adalimumab-eksponering hos unge HS-patienter er baseret på population-farmakokinetiske modeller og simulering af farmakokinetik hos andre pædiatriske patienter på tværs af indikationer (pædiatrisk psoriasis, juvenil idiopatisk artrit, pædiatrisk Crohns sygdom og entesopati-relateret artrit). Det anbefalede HS-doseringsregime til unge er 40 mg hver anden uge. Unge med høj kropsvægt og utilstrækkeligt respons kan have fordel af at få den anbefalede voksendosis på 40 mg hver uge, da adalimumab-eksponeringen kan påvirkes af kropsstørrelse.

Hos patienter med Crohns sygdom blev der med en induktionsdosis på 80 mg adalimumab i uge 0 efterfulgt af 40 mg adalimumab i uge 2 opnået dal-serumkoncentrationer af adalimumab på ca. 5,5 µg/ml i induktionsperioden. Ved en induktionsdosis på 160 mg adalimumab i uge 0 efterfulgt af 80 mg adalimumab i uge 2 blev der opnået dal-serumkoncentrationer af adalimumab på ca. 12 µg/ml i induktionsperioden. Gennemsnitlige dal-niveauer på omtrent 7 µg/ml ved *steady state* blev set hos patienter med Crohns sygdom, som fik vedligeholdelsesdosis på 40 mg adalimumab hver anden uge.

Hos pædiatriske patienter med moderat til svær CD var åben adalimumab-induktionsdosis henholdsvis 160/80 mg eller 80/40 mg i uge 0 og 2, afhængigt af legemsvægt med en skillelinje ved 40 kg.



Ved uge 4 blev patienterne randomiseret 1:1 til vedligeholdelsesbehandlingsgrupper: enten standarddosis (40/20 mg hver anden uge) eller lavdosis (20/10 mg hver anden uge) baseret på deres legemsvægt. De gennemsnitlige dal-serumkoncentrationer ( $\pm$  SD) af adalimumab, som blev opnået ved uge 4, var  $15,7 \pm 6,6$   $\mu\text{g/ml}$  for patienter  $\geq 40$  kg (160/80 mg) og  $10,6 \pm 6,1$   $\mu\text{g/ml}$  for patienter  $< 40$  kg (80/40 mg).

Hos patienter, som blev på deres randomiserede behandling, var den gennemsnitlige dal-koncentration ( $\pm$  SD) af adalimumab  $9,5 \pm 5,6$   $\mu\text{g/ml}$  for standarddosis-gruppen og  $3,5 \pm 2,2$   $\mu\text{g/ml}$  for lavdosis-gruppen ved uge 52. De gennemsnitlige dal-koncentrationer blev opretholdt hos patienter, som fortsatte med at få adalimumab-behandling hver anden uge i 52 uger. Hos patienter, hvis dosering øgedes fra hver anden uge til ugentlig, var den gennemsnitlige ( $\pm$  SD) serum-koncentration af adalimumab  $15,3 \pm 11,4$   $\mu\text{g/ml}$  (40/20 mg ugentlig) og  $6,7 \pm 3,5$   $\mu\text{g/ml}$  (20/10 mg ugentlig) ved uge 52.

Hos patienter med colitis ulcerosa blev der med en induktionsdosis på 160 mg adalimumab i uge 0 efterfulgt af 80 mg adalimumab i uge 2 opnået dal-serumkoncentrationer af adalimumab på ca. 12  $\mu\text{g/ml}$  i induktionsperioden. Gennemsnitlige dal-niveauer på omtrent 8  $\mu\text{g/ml}$  ved *steady state* blev set hos patienter med colitis ulcerosa, som fik vedligeholdelsesdosis på 40 mg adalimumab hver anden uge.

Hos voksne patienter med uveitis resulterede en startdosis på 80 mg adalimumab i uge 0 efterfulgt af 40 mg adalimumab hver anden uge fra uge 1 i en gennemsnitskoncentration på ca. 8-10  $\mu\text{g/ml}$  ved *steady state*.

Adalimumab-eksponering hos pædiatriske uveitis-patienter blev estimeret ved anvendelse af populationsfarmakokinetisk modellering og simulering, baseret på farmakokinetik på tværs af indikationerne hos andre pædiatriske patienter (pædiatrisk psoriasis, juvenil idiopatisk artrit, pædiatrisk Crohns sygdom og entesopati-relateret artrit). Der foreligger ingen kliniske eksponeringsdata for brugen af en induktionsdosis hos børn  $< 6$  år. De estimerede eksponeringer indikerer, at induktionsdosis i fravær af methotrexat kan føre til en initial stigning i systemisk eksponering.

Farmakokinetiske og farmakodynamiske populationsmodeller og simulering viser sammenlignelig adalimumab-eksponering og virkning hos patienter behandlet med 80 mg hver anden uge, når der sammenlignes med 40 mg hver uge (herunder voksne patienter med RA, HS, UC, CD eller psoriasis, unge patienter med HS og pædiatriske patienter  $\geq 40$  kg med CD).

#### *Sammenhæng mellem eksponering og respons i den pædiatriske population*

Der er fundet en eksponerings-respons sammenhæng mellem plasmakoncentration og PedACR 50 respons på basis af data fra kliniske studier i patienter med JIA (pJIA og ERA). Den tilsyneladende plasmakoncentration af adalimumab som giver 50 % sandsynlighed for PedACR 50 respons (EC50) var 3  $\mu\text{g/ml}$  (95 % CI: 1-6  $\mu\text{g/ml}$ ).

Der er fundet eksponering-respons sammenhæng hos pædiatriske patienter med svær kronisk plaque psoriasis mellem adalimumab-koncentration og virkning for henholdsvis PASI 75 og PGA *clear* eller *minimal*. PASI 75 og PGA *clear* eller *minimal* steg med stigende adalimumab-koncentration, begge med sammenlignelig tilsyneladende EC50 på omkring 4,5  $\mu\text{g/ml}$  (henholdsvis 95 % CI 0,4-47,6 og 1,9-10,5).

#### Elimination

Farmakokinetiske populationsanalyser med data fra flere end 1300 RA patienter viste en tendens til en tilsyneladende højere clearance af adalimumab med stigende legemsvægt. Efter justering for vægtforskelle viste køn og alder sig kun at have minimal virkning på clearance af adalimumab. Serumniveauet i frit adalimumab (dvs. ikke bundet til anti-adalimumab-antistoffer, AAA) blev målt til at være lavere hos patienter med målbare anti-adalimumab-antistoffer.

## Nedsat lever- og nyrefunktion

Adalimumab er ikke undersøgt hos patienter med nedsat lever- eller nyrefunktion.

### **5.3 Prækliniske sikkerhedsdata**

Prækliniske data viser ingen speciel risiko for mennesker vurderet ud fra studier af toksicitet efter enkelt dosering, toksicitet efter gentagne doser og genotoksicitet.

Et embryoføtal udviklingstoksicitet-/perinatal udviklingsstudie foretaget på cynomolgusaber med 0, 30 og 100 mg/kg (9-17 aber/gruppe) viste ingen tegn på fosterskader på grund af adalimumab. Hverken karcinogenicitetsstudier eller standardvurdering af fertilitet og postnatal toksicitet blev udført med adalimumab, da der ikke findes passende modeller for et antistof med begrænset krydsreaktivitet over for gnavner-TNF og til udviklingen af neutraliserende antistoffer hos gnavere.

## **6. FARMACEUTISKE OPLYSNINGER**

### **6.1 Hjælpstoffer**

Natriumacetat trihydrat  
Eddikesyre, koncentreret  
Trehalosedihydrat  
Polysorbat 80  
Vand til injektionsvæsker

### **6.2 Uforlideligheder**

Da der ikke foreligger studier af eventuelle uforlideligheder, må dette lægemiddel ikke blandes med andre lægemidler.

### **6.3 Opbevaringstid**

2 år

### **6.4 Særlige opbevaringsforhold**

Opbevares i køleskab (2 °C – 8 °C). Må ikke nedfryses. Opbevar den fyldte injektionssprøjte/fyldte pen i den ydre karton for at beskytte mod lys.

En enkelt Cyltezo fyldt injektionssprøjte/fyldt pen kan opbevares ved temperaturer på op til maksimalt 25 °C i en periode på op til 14 dage. Den fyldte injektionssprøjte/fyldte pen skal beskyttes mod lys og kasseres, hvis den ikke anvendes inden for 14-dages perioden.

### **6.5 Emballagetype og pakningsstørrelser**

#### Cyltezo 40 mg injektionsvæske, opløsning i fyldt injektionssprøjte

Cyltezo 40 mg injektionsvæske, opløsning i fyldt injektionssprøjte til engangsbrug (type 1-glas) med stempelprop (butylgummi) og kanyler med en beskyttelseshætte (ydre del fremstillet af plasticmateriale og indre del fremstillet af elastomer, der indeholder latex).

Pakninger af:

- 1 fyldt injektionssprøjte (0,8 ml steril opløsning) i et blister, med 2 alkoholservietter.
- 2 fyldte injektionssprøjter (0,8 ml steril opløsning), hver i et blister, med 2 alkoholservietter.
- 4 fyldte injektionssprøjter (0,8 ml steril opløsning), hver i et blister, med 4 alkoholservietter.
- 6 fyldte injektionssprøjter (0,8 ml steril opløsning), hver i et blister, med 6 alkoholservietter.

Ikke alle pakningsstørrelser er nødvendigvis markedsført.

#### Cyltezo 40 mg injektionsvæske, opløsning i fyldt pen

Cyltezo 40 mg injektionsvæske, opløsning i fyldt pen til engangsbrug indeholdende en fyldt injektionssprøjte, til anvendelse for patienter. Injektionssprøjten inde i pennen er lavet af type I glas med stempelprop (butylgummi) og kanyle med en beskyttelseshætte (ydre del fremstillet af plasticmateriale og indre del fremstillet af elastomer, der indeholder latex).

Pakninger af:

- 1 fyldt pen (0,8 ml steril opløsning) i et blister, med 2 alkoholservietter.
- 2 fyldte penne (0,8 ml steril opløsning), hver i et blister, med 2 alkoholservietter.
- 4 fyldte penne (0,8 ml steril opløsning), hver i et blister, med 4 alkoholservietter.
- 6 fyldte penne (0,8 ml steril opløsning), hver i et blister, med 6 alkoholservietter.

Ikke alle pakningsstørrelser er nødvendigvis markedsført.

### **6.6 Regler for bortskaffelse**

Ikke anvendt lægemiddel samt affald heraf skal bortskaffes i henhold til lokale retningslinjer.

## **7. INDEHAVER AF MARKEDSFØRINGSTILLADELSEN**

Boehringer Ingelheim International GmbH  
Binger Str. 173  
D-55216 Ingelheim am Rhein  
Tyskland

## **8. MARKEDSFØRINGSTILLADELSESNUMMER (-NUMRE)**

#### Cyltezo 40 mg injektionsvæske, opløsning, i fyldt injektionssprøjte

EU/1/17/1240/001  
EU/1/17/1240/002  
EU/1/17/1240/003  
EU/1/17/1240/004

#### Cyltezo 40 mg injektionsvæske, opløsning, i fyldt pen

EU/1/17/1240/005  
EU/1/17/1240/006  
EU/1/17/1240/007  
EU/1/17/1240/008

## **9. DATO FOR FØRSTE MARKEDSFØRINGSTILLADELSE/FORNYELSE AF TILLADELSEN**

Dato for første markedsføringstilladelse: 10 november 2017

## **10. DATO FOR ÆNDRING AF TEKSTEN**

Yderligere oplysninger om dette lægemiddel findes på Det Europæiske Lægemiddelagenturs hjemmeside <http://www.ema.europa.eu>.

## BILAG II

- A. **FREMSTILLER(E) AF DET (DE) BIOLOGISK AKTIVE STOF(FER) OG  
FREMSTILLER(E) ANSVARLIG(E) FOR BATCHFRIGIVELSE**
- B. **BETINGELSER ELLER BEGRÆNSNINGER VEDRØRENDE UDLEVERING OG  
ANVENDELSE**
- C. **ANDRE FORHOLD OG BETINGELSER FOR MARKEDSFØRINGSTILLADELSEN**
- D. **BETINGELSER ELLER BEGRÆNSNINGER MED HENSYN TIL SIKKER OG  
EFFEKTIV ANVENDELSE AF LÆGEMIDLET**

**A. FREMSTILLER(E) AF DET (DE) BIOLOGISK AKTIVE STOF(FER) OG FREMSTILLER(E) ANSVARLIG(E) FOR BATCHFRIGIVELSE**

Navn og adresse på fremstilleren (fremstillerne) af det (de) biologisk aktive stof(fer)

Boehringer Ingelheim Fremont, Inc.  
6701 Kaiser Drive  
Fremont, CA 94555  
USA

Navn og adresse på den fremstiller (de fremstillere), der er ansvarlig(e) for batchfrigivelse

Boehringer Ingelheim Pharma GmbH & Co. KG  
Birkendorfer Strasse 65  
88397 Biberach an der Riss  
TYSKLAND

**B. BETINGELSER ELLER BEGRÆNSNINGER VEDRØRENDE UDLEVERING OG ANVENDELSE**

Lægemidlet må kun udleveres efter ordination på en recept udstedt af en begrænset lægegruppe (se bilag I: Produktresumé, pkt. 4.2).

**C. ANDRE FORHOLD OG BETINGELSER FOR MARKEDSFØRINGSTILLADELSEN**

- **Periodiske, opdaterede sikkerhedsindberetninger (PSUR'er)**

Kravene for fremsendelse af periodiske, opdaterede sikkerhedsindberetninger for dette lægemiddel fremgår af listen over EU-referencedatoer (EURD-list), som fastsat i artikel 107c, stk. 7, i direktiv 2001/83/EF, og alle efterfølgende opdateringer offentliggjort på den europæiske webportal for lægemidler.

**D. BETINGELSER ELLER BEGRÆNSNINGER MED HENSYN TIL SIKKER OG EFFEKTIV ANVENDELSE AF LÆGEMIDLET**

- **Risikostyringsplan (RMP)**

Indehaveren af markedsføringstilladelsen skal udføre de påkrævede aktiviteter og foranstaltninger vedrørende lægemiddelovervågning, som er beskrevet i den godkendte RMP, der fremgår af modul 1.8.2 i markedsføringstilladelsen, og enhver efterfølgende godkendt opdatering af RMP.

En opdateret RMP skal fremsendes:

- på anmodning fra Det Europæiske Lægemiddelagentur
- når risikostyringssystemet ændres, særlig som følge af, at der er modtaget nye oplysninger, der kan medføre en væsentlig ændring i benefit/risk-forholdet, eller som følge af, at en vigtig milepæl (lægemiddelovervågning eller risikominimering) er nået.
- **Yderligere risikominimeringsforanstaltninger**

Før Cyltezo markedsføres i hvert medlemsland skal indehaveren af markedsføringstilladelsen nå til enighed med den nationale kompetente myndighed om indholdet og formatet af uddannelsesprogrammet, herunder kommunikationsmedier, udleveringskanaler samt alle andre aspekter af programmet.

Indehaveren af markedsføringstilladelsen skal sikre, at alle læger og sundhedspersonale, som forventes at ordinere Cyltezo i alle medlemslande, hvor Cyltezo markedsføres, udstyres med den følgende uddannelsespakke:

- Uddannelsesmateriale til læger
- Patientinformation

**Uddannelsesmateriale til lægerne** skal indeholde:

- Produktresumé
- En vejledning til læger og sundhedspersonale
- Patientkort

**Vejledningen til læger og sundhedspersonale** skal indeholde de følgende nøgleelementer:

- Relevante oplysninger om sikkerhedsovervejelserne for alvorlige infektioner, sepsis, tuberkulose og opportunistiske infektioner, kongestivt hjertesvigt, demyeliniserende sygdomme, maligniteter, der skal behandles under yderligere risikominimeringsforanstaltninger (f.eks. alvorlighedsgrad, sværhedsgrad, hyppighed, tid til start, reversibilitet af den uønskede hændelse hvis relevant).

**Patientkortet** skal indeholde de følgende vigtige oplysninger:

- En advarsel til læger og sundhedspersonale, der på noget tidspunkt behandler patienter, herunder i nødsituationer, om at patienten bruger Cyltezo.
- At behandlingen med Cyltezo kan øge de mulige risici for alvorlige infektioner, sepsis, tuberkulose og opportunistiske infektioner, kongestivt hjertesvigt, demyeliniserende sygdomme, maligniteter.
- Tegn og symptomer på sikkerhedsproblematik, og hvornår der skal søges hjælp fra læger eller sundhedspersonale.
- Kontaktoplysningerne for den ordinerende læge eller sundhedspersonale.

**Informationsmateriale for patienter** skal indeholde:

Indlægsseddel med patientinformation

**BILAG III**  
**ETIKETTERING OG INDLÆGSSEDDEL**

Lægemidlet er ikke længere autoriseret

#### **A. ETIKETTERING**



**MÆRKNING, DER SKAL ANFØRES PÅ DEN YDRE EMBALLAGE****YDRE KARTON****1. LÆGEMIDLETS NAVN**

Cyltezo 40 mg injektionsvæske, opløsning i fyldt injektionssprøjte  
adalimumab

**2. ANGIVELSE AF AKTIVT STOF/AKTIVE STOFFER**

En fyldt 0,8 ml injektionssprøjte indeholder 40 mg adalimumab.

**3. LISTE OVER HJÆLPESTOFFER**

Hjælpestoffer: natriumacetattrihydrat, koncentreret eddikesyre, trehalosedihydrat, polysorbat 80 og vand til injektionsvæsker. Beskyttelseshætten på injektionssprøjten indeholder naturgummi (latex). Læs indlægssedlen for at få yderligere information.

**4. LÆGEMIDDELFORM OG INDHOLD (PAKNINGSSTØRRELSE)**

Injektionsvæske, opløsning  
1 fyldt injektionssprøjte  
2 alkoholservietter  
2 fyldte injektionssprøjter  
2 alkoholservietter  
4 fyldte injektionssprøjter  
4 alkoholservietter  
6 fyldte injektionssprøjter  
6 alkoholservietter

**5. ANVENDELSESMÅDE OG ADMINISTRATIONSVEJ(E)**

Læs indlægssedlen inden brug.

Subkutan anvendelse  
Kun til engangsbrug

**6. SÆRLIG ADVARSEL OM, AT LÆGEMIDLET SKAL OPBEVARES  
UTILGÆNGELIGT FOR BØRN**

Opbevares utilgængeligt for børn.

**7. EVENTUELLE ANDRE SÆRLIGE ADVARSLER**

**8. UDLØBSDATO**

EXP

**9. SÆRLIGE OPBEVARINGSBETINGELSER**

Opbevares i køleskab (2 °C - 8 °C). Må ikke nedfryses.

Opbevar injektionssprøjten i den ydre karton for at beskytte mod lys.

Opbevar injektionssprøjterne i den ydre karton for at beskytte mod lys.

**10. EVENTUELLE SÆRLIGE FORHOLDSREGLER VED BORTSKAFFELSE AF IKKE ANVENDT LÆGEMIDDEL SAMT AFFALD HERAF****11. NAVN OG ADRESSE PÅ INDEHAVEREN AF MARKEDSFØRINGSTILLADELSEN**

Boehringer Ingelheim International GmbH

D-55216 Ingelheim am Rhein

Tyskland

**12. MARKEDSFØRINGSTILLADELSESNUMMER (-NUMRE)**

EU/1/17/1240/001 1 fyldt injektionssprøjte

EU/1/17/1240/002 2 fyldte injektionssprøjter

EU/1/17/1240/003 4 fyldte injektionssprøjter

EU/1/17/1240/004 6 fyldte injektionssprøjter

**13. FREMSTILLERENS BATCHNUMMER**

Lot

**14. GENEREL KLASSIFIKATION FOR UDLEVERING****15. INSTRUKTIONER VEDRØRENDE ANVENDELSEN****16. INFORMATION I BRAILLESKRIFT**

Cyltezo

**17. ENTYDIG IDENTIFIKATOR – 2D-STREGKODE**

Der er anført en 2D-stregkode, som indeholder en entydig identifikator.

**18. ENTYDIG IDENTIFIKATOR - MENNESKELIGT LÆSBARE DATA**

PC:  
SN:  
NN:

Lægemidlet er ikke længere autoriseret

**MINDSTEKRAV TIL MÆRKNING PÅ BLISTER ELLER STRIP**

**BLISTER**

**1. LÆGEMIDLETS NAVN**

Cyltezo 40 mg injektionsvæske, opløsning i fyldt injektionssprøjte  
adalimumab

**2. NAVN PÅ INDEHAVEREN AF MARKEDSFØRINGSTILLADELSEN**

Boehringer Ingelheim International GmbH

**3. UDLØBSDATO**

EXP

**4. BATCHNUMMER**

Lot

**5. ANDET**

For information vedrørende opbevaring, se indlægssedlen.  
Kun til engangsbrug

**MINDSTEKRAV TIL MÆRKNING PÅ SMÅ INDRE EMBALLAGER**

**INJEKTIONSSPRØJTEETIKET**

**1. LÆGEMIDLETS NAVN, STYRKE OG/ELLER ADMINISTRATIONSVEJ(E)**

Cyltezo 40 mg injektion  
adalimumab  
Subkutan anvendelse

**2. ADMINISTRATIONSMETODE**

**3. UDLØBSDATO**

EXP

**4. BATCHNUMMER**

Lot

**5. INDHOLD ANGIVET SOM VÆGT, VOLUMEN ELLER ANTAL DOSER**

**6. ANDET**

**MÆRKNING, DER SKAL ANFØRES PÅ DEN YDRE EMBALLAGE**

**YDRE KARTON**

**1. LÆGEMIDLETS NAVN**

Cyltezo 40 mg injektionsvæske, opløsning i fyldt pen  
adalimumab

**2. ANGIVELSE AF AKTIVT STOF/AKTIVE STOFFER**

En fyldt 0,8 ml pen indeholder 40 mg adalimumab.

**3. LISTE OVER HJÆLPESTOFFER**

Hjælpemidler: natriumacetat trihydrat, koncentreret eddikesyre, trehalosedihydrat, polysorbat 80 og vand til injektionsvæsker. Beskyttelseshætten på injektionssprøjten indeholder naturgummi (latex). Læs indlægssedlen for at få yderligere information.

**4. LÆGEMIDDELFORM OG INDHOLD (PAKNINGSSTØRRELSE)**

Injektionsvæske, opløsning

1 fyldt pen

2 alkoholservietter

2 fyldte penne

2 alkoholservietter

4 fyldte penne

4 alkoholservietter

6 fyldte penne

6 alkoholservietter

**5. ANVENDELSESMÅDE OG ADMINISTRATIONSVEJ(E)**

Læs indlægssedlen inden brug.

Subkutan anvendelse

Kun til engangsbrug

**6. SÆRLIG ADVARSEL OM, AT LÆGEMIDLET SKAL OPBEVARES  
UTILGÆNGELIGT FOR BØRN**

Opbevares utilgængeligt for børn.

**7. EVENTUELLE ANDRE SÆRLIGE ADVARSLER**

**8. UDLØBSDATO**

EXP

**9. SÆRLIGE OPBEVARINGSBETINGELSER**

Opbevares i køleskab (2 °C – 8 °C). Må ikke nedfryses.  
Opbevar den fyldte pen i den ydre karton for at beskytte mod lys.  
Opbevar de fyldte penne i den ydre karton for at beskytte mod lys.

**10. EVENTUELLE SÆRLIGE FORHOLDSREGLER VED BORTSKAFFELSE AF IKKE ANVENDT LÆGEMIDDEL SAMT AFFALD HERAF****11. NAVN OG ADRESSE PÅ INDEHAVEREN AF MARKEDSFØRINGSTILLADELSEN**

Boehringer Ingelheim International GmbH  
D-55216 Ingelheim am Rhein  
Tyskland

**12. MARKEDSFØRINGSTILLADELSESNUMMER (-NUMRE)**

EU/1/17/1240/005 1 fyldt pen  
EU/1/17/1240/006 2 fyldte penne  
EU/1/17/1240/007 4 fyldte penne  
EU/1/17/1240/008 6 fyldte penne

**13. FREMSTILLERENS BATCHNUMMER**

Lot

**14. GENEREL KLASSIFIKATION FOR UDLEVERING****15. INSTRUKTIONER VEDRØRENDE ANVENDELSEN****16. INFORMATION I BRAILLESKRIFT**

Cyltezo

**17. ENTYDIG IDENTIFIKATOR – 2D-STREGKODE**

Der er anført en 2D-stregkode, som indeholder en entydig identifikator.

**18. ENTYDIG IDENTIFIKATOR - MENNESKELIGT LÆSBARE DATA**

PC:  
SN:  
NN:

Lægemidlet er ikke længere autoriseret



**MINDSTEKRAV TIL MÆRKNING PÅ BLISTER ELLER STRIP**

**BLISTER**

**1. LÆGEMIDLETS NAVN**

Cyltezo 40 mg injektionsvæske, opløsning i fyldt pen  
adalimumab

**2. NAVN PÅ INDEHAVEREN AF MARKEDSFØRINGSTILLADELSEN**

Boehringer Ingelheim International GmbH

**3. UDLØBSDATO**

EXP

**4. BATCHNUMMER**

Lot

**5. ANDET**

For information vedrørende opbevaring, se indlægssedlen.  
Kun til engangsbrug

**MINDSTEKRAV TIL MÆRKNING PÅ SMÅ INDRE EMBALLAGER**

**PENETIKET**

**1. LÆGEMIDLETS NAVN, STYRKE OG/ELLER ADMINISTRATIONSVEJ(E)**

Cyltezo 40 mg injektion  
adalimumab  
Subkutan anvendelse

**2. ADMINISTRATIONSMETODE**

**3. UDLØBSDATO**

EXP

**4. BATCHNUMMER**

Lot

**5. INDHOLD ANGIVET SOM VÆGT, VOLUMEN ELLER ANTAL DOSER**

**6. ANDET**

Lægemidlet er ikke længere autoriseret

**B. INDLÆGSSEDDEL**

## Indlægsseddel: Information til patienten

### Cyltezo 40 mg injektionsvæske, opløsning i fyldt injektionssprøjte Adalimumab

▼ Dette lægemiddel er underlagt supplerende overvågning. Dermed kan der hurtigt tilvejebringes nye oplysninger om sikkerheden. Du kan hjælpe ved at indberette alle de bivirkninger, du får. Se sidst i punkt 4, hvordan du indberetter bivirkninger.

**Læs denne indlægsseddel grundigt, inden du begynder at bruge dette lægemiddel, da den indeholder vigtige oplysninger.**

- Gem indlægssedlen. Du kan få brug for at læse den igen.
- Din læge vil også udlevere et patientkort, der indeholder vigtige sikkerhedsinformationer, som du skal være opmærksom på før og under din behandling med Cyltezo. Opbevar patientkortet på dig.
- Spørg lægen eller apotekspersonalet, hvis der er mere, du vil vide.
- Lægen har ordineret dette lægemiddel til dig personligt. Lad derfor være med at give medicinen til andre. Det kan være skadeligt for andre, selvom de har de samme symptomer, som du har.
- Kontakt lægen eller apotekspersonalet, hvis du får bivirkninger, herunder bivirkninger, som ikke er nævnt her. Se punkt 4.

Se den nyeste indlægsseddel på [www.indlaegsseddel.dk](http://www.indlaegsseddel.dk)

#### Oversigt over indlægssedlen:

1. Virkning og anvendelse
2. Det skal du vide, før du begynder at bruge Cyltezo
3. Sådan skal du bruge Cyltezo
4. Bivirkninger
5. Opbevaring
6. Pakningsstørrelser og yderligere oplysninger
7. Brugsanvisning

#### 1. Virkning og anvendelse

Cyltezo indeholder det aktive stof adalimumab, et lægemiddel, der virker på kroppens immunsystem (immunforsvar).

Cyltezo er beregnet til behandlingen af de inflammatoriske sygdomme beskrevet nedenfor:

- Reumatoid artrit,
- Polyartikulær juvenil idiopatisk artrit,
- Entesopati-relateret artrit,
- Ankyloserende spondylitis,
- Aksial spondyloarthritis uden radiografiske tegn på AS,
- Psoriasisartrit,
- Psoriasis,
- Hidrosadenitis suppurativa,
- Crohns sygdom,
- Colitis ulcerosa og
- Ikke-infektøs uveitis.

Det aktive stof i Cyltezo, adalimumab, er et monoklonalt antistof. Monoklonale antistoffer er proteiner, som binder sig til et specifikt mål.

Målet for adalimumab er et protein, der kaldes tumornekrosefaktor (TNF $\alpha$ ), som er til stede i øget mængde ved ledbetændelsessygdommene anført ovenfor. Ved at binde sig til TNF $\alpha$  nedsætter Cyltezo

betændelsesprocessen for disse sygdomme.

### Reumatoid artrit

Reumatoid artrit er en betændelsessygdom i leddene.

Cyltezo bruges til at behandle reumatoid artrit hos voksne. Hvis du har moderat til alvorlig aktiv reumatoid artrit, vil du evt. først få andre sygdomsmodificerende antireumatiske lægemidler, såsom methotrexat. Hvis disse lægemidler ikke virker godt nok, kan du få Cyltezo til behandling af din reumatoide artrit.

Cyltezo kan også anvendes til behandling af alvorlig aktiv og progressiv reumatoid artrit, der ikke tidligere er behandlet med methotrexat.

Cyltezo kan nedsætte hastigheden for ødelæggelse af brusk og knogler i leddene forårsaget af sygdommen og forbedre de fysiske funktioner.

Normalt gives Cyltezo sammen med methotrexat. Hvis din læge ikke anser behandling med methotrexat for at være hensigtsmæssig, kan Cyltezo anvendes alene.

### Polyartikulær juvenil idiopatisk artrit og entesopati-relateret artrit

Polyartikulær juvenil idiopatisk artrit og entesopati-relateret artrit er sygdomme med betændelselignende (inflammatoriske) reaktioner i leddene, der normalt først opstår i barndommen.

Cyltezo bruges til at behandle polyartikulær juvenil idiopatisk artrit hos børn og unge i alderen 2 til 17 år og entesopati-relateret artrit hos børn og unge i alderen 6-17 år. Patienterne skal først behandles med anden sygdomsdæmpende medicin såsom methotrexat. Hvis disse lægemidler ikke virker godt nok, vil patienterne få Cyltezo til behandling af deres polyartikulære juvenile idiopatiske artrit eller entesopati-relateret artrit.

### Ankyloserende spondylitis og aksial spondyloarthritis uden radiografiske tegn på ankyloserende spondylitis

Ankyloserende spondylitis og aksial spondyloarthritis uden radiografiske tegn på ankyloserende spondylitis er en inflammatorisk (betændelselignende) sygdom i rygsøjlen.

Cyltezo bruges til at behandle ankyloserende spondylitis og aksial spondyloarthritis uden radiografiske tegn på ankyloserende spondylitis hos voksne. Hvis du har ankyloserende spondylitis eller aksial spondyloarthritis uden radiografiske tegn på ankyloserende spondylitis, vil du først få anden medicin. Hvis disse lægemidler ikke virker godt nok, kan du få Cyltezo for at mindske symptomerne på din sygdom.

### Psoriasisartrit

Psoriasisartrit er en betændelsessygdom i leddene, som er forbundet med psoriasis.

Cyltezo bruges til at behandle psoriasisartrit hos voksne. Cyltezo kan nedsætte hastigheden for ødelæggelse af brusk og knogler i leddene forårsaget af sygdommen og forbedre den fysiske funktion.

### Plaque-psoriasis hos voksne og børn

Plaque-psoriasis er en inflammatorisk hudlidelse, som forårsager røde, skællende, skorpede pletter på huden dækket med sølvfarvede skæl. Plaque-psoriasis kan også påvirke neglene. Det får dem til at smuldre, blive fortykket og løftet fra neglelejet hvilket kan være meget smertefuldt. Psoriasis formodes at være forårsaget af et problem med kroppens immunsystem, som fører til øget produktion af hudceller.

Cyltezo bruges til at behandle moderat til alvorlig plaque-psoriasis hos voksne. Cyltezo bruges også til at behandle alvorlig plaque-psoriasis hos børn og unge i alderen 4 til 17 år, hos hvem lokal behandling og lysbehandlinger enten ikke har virket godt nok eller ikke er egnede.

### Hidrosadenitis suppurativa hos voksne og unge

Hidrosadenitis suppurativa (kaldes somme tider svedkirtelbetændelse) er en kronisk, ofte smertefuld betændelseslignende (inflammatorisk) hudsygdom. Symptomerne kan være ømme knuder i huden (noduli) og abscesser (bylder), som kan udtømme pus. Sygdommen påvirker oftest bestemte områder af huden, såsom under brystet, i armhulerne, på inderlårerne, i lyskeområdet og på balderne. Der kan også forekomme ar i de berørte områder.

Cyltezo bruges til at behandle hidrosadenitis suppurativa hos voksne og unge i alderen fra 12 år. Cyltezo kan nedsætte antallet af knuder og bylder og lindre den smerte, som ofte er forbundet med sygdommen. Du kan blive tilbudt anden medicin først. Hvis disse lægemidler ikke virker godt nok, vil du blive tilbudt Cyltezo.

### Crohns sygdom hos voksne og børn

Crohns sygdom er en inflammatorisk sygdom i mave-tarm-kanalen.

Adalimumab bruges til at behandle Crohns sygdom hos voksne og børn i alderen 6 til 17 år. Hvis du har Crohns sygdom, vil du først få anden medicin. Hvis disse lægemidler ikke virker godt nok, vil du blive tilbudt Cyltezo til reduktion af sygdomstegn og symptomer på din Crohns sygdom.

### Colitis ulcerosa

Colitis ulcerosa er en inflammatorisk (betændelseslignende) sygdom i mave-tarm-kanalen.

Cyltezo bruges til at behandle colitis ulcerosa hos voksne. Hvis du har colitis ulcerosa, vil du først få anden medicin. Hvis disse lægemidler ikke virker godt nok, kan du få Cyltezo for at mindske symptomerne på din sygdom.

### Ikke-infektøs uveitis hos voksne og børn

Ikke-infektøs uveitis er en betændelseslignende (inflammatorisk) sygdom, som påvirker bestemte dele af øjet. Cyltezo virker ved at reducere denne inflammation.

Cyltezo bruges til at behandle

- Voksne med ikke-infektøs uveitis (regnbuehindebetændelse), som påvirker den bagerste del af øjet
- Børn fra 2 år med kronisk ikke-infektøs sygdom, som påvirker forreste del af øjet

Inflammationen kan føre til nedsat syn og/eller fluer i øjet (sværm af uklarheder i øjet, som bevæger sig i synsfeltet).

## **2. Det skal du vide, før du begynder at bruge Cyltezo**

### **Brug ikke Cyltezo**

- hvis du er allergisk over for adalimumab eller et af de øvrige indholdsstoffer i Cyltezo (angivet i punkt 6).
- hvis du har en alvorlig infektion, herunder tuberkulose (se ”Advarsler og forsigtighedsregler”). Det er vigtigt, at du informerer lægen, hvis du har symptomer på infektioner, f.eks. feber, sår, træthedsfølelse, tandproblemer.

- hvis du lider af moderat til alvorlig hjerteinsufficiens. Det er vigtigt at informere lægen, hvis du har eller har haft en alvorlig hjertesygdom (se ”Advarsler og forsigtighedsregler”).

### **Advarsler og forsigtighedsregler**

Kontakt lægen eller apotekspersonalet, før du bruger Cyltezo.

#### Allergisk reaktion

- Hvis du har allergiske reaktioner med symptomer som trykken i brystet, hvæsende vejrtrækning, svimmelhed, hævelser eller udslæt, så undlad at injicere mere Cyltezo, og kontakt straks lægen, da disse reaktioner i sjældne tilfælde kan være livstruende.

#### Infektion

- Hvis du har en infektion, herunder langvarig eller lokaliseret infektion (f.eks sår på benet), bør du kontakte din læge, før du begynder at bruge Cyltezo. Kontakt lægen, hvis du er i tvivl.
- Infektioner kan lettere opstå under behandling med Cyltezo. Risikoen kan stige, hvis din lungefunktion er svækket. Disse infektioner kan være alvorlige og inkluderer tuberkulose, infektioner forårsaget af virus, svampe, parasitter eller bakterier, andre opportunistiske infektioner (usædvanlige infektioner forbundet med et svækket immunsystem) og sepsis (blodforgiftning). I sjældne tilfælde kan disse infektioner være livstruende. Det er vigtigt at informere lægen, hvis du får symptomer som feber, sår, træthedsfølelse eller tandproblemer. Din læge kan anbefale midlertidig afbrydelse af behandling med Cyltezo.

#### Tuberkulose

- Eftersom der har været indberettet tilfælde af tuberkulose hos patienter i behandling med adalimumab, vil lægen undersøge dig for tegn og symptomer på tuberkulose, før behandling med Cyltezo påbegyndes. Dette vil omfatte en omhyggelig gennemgang af din sygdomshistorie og screeningstest (f. eks. røntgenundersøgelse af lunger og en tuberkulintest). Disse undersøgelser og resultaterne heraf bør registreres på dit patientkort. Det er meget vigtigt at informere lægen, hvis du nogensinde har haft tuberkulose, eller hvis du har været i tæt kontakt med nogen, som havde tuberkulose. Tuberkulose kan udvikles under behandlingen, også selv om du har fået forebyggende behandling mod tuberkulose. Hvis der viser sig symptomer på tuberkulose (vedvarende hoste, vægttab, sløvhed, let feber) eller anden form for infektion under eller efter behandlingen, bør lægen straks informeres.

#### Rejser/tilbagevendende infektion

- Fortæl lægen, hvis du har fast bopæl eller rejser i områder, hvor svampeinfektioner som histoplasmose, kokcididomyse eller blastomykose forekommer vedvarende.
- Fortæl lægen, hvis du har en sygdomshistorie med gentagne infektioner eller andre tilfælde, der forøger risikoen for infektioner.

#### Hepatitis B-virus

- Fortæl lægen, hvis du er bærer af hepatitis B-virus (HBV), hvis du har en aktiv HBV-infektion, eller hvis du tror, du kan have risiko for at få HBV. Lægen vil teste dig for HBV. Cyltezo kan reaktivere HBV-infektion hos mennesker, der bærer denne virus. I sjældne tilfælde, specielt hvis du tager anden medicin, der undertrykker immunsystemet, kan reaktivering af HBV-infektion blive livstruende.

### Alder over 65 år

- Hvis du er over 65 år, kan du være mere modtagelig for infektioner, mens du tager Cyltezo. Du og din læge bør være særligt opmærksomme på tegn på infektion, mens du er i behandling med Cyltezo. Det er vigtigt, at du fortæller lægen, hvis du får symptomer på infektion såsom feber, sår, træthedsfølelse eller problemer med tænderne.

### Operation eller tandbehandling

- Hvis du skal have en operation eller tandbehandling, skal du fortælle lægen, at du tager Cyltezo. Din læge kan anbefale midlertidig afbrydelse af behandlingen med Cyltezo.

### Demyeliniserende sygdom

- Hvis du har eller udvikler en demyeliniserende sygdom (en sygdom, der påvirker det isolerende lag rundt om nerverne, såsom dissemineret sklerose) vil din læge afgøre, om du skal have eller fortsætte med at få Cyltezo. Fortæl straks din læge, hvis du får symptomer som ændringer i dit syn, svaghed i arme eller ben eller følelseløshed eller en snurrende fornemmelse et sted i kroppen.

### Vaccine

- Visse vacciner indeholder svækkede, men levende former for bakterier eller vira, der kan forårsage sygdomme, og de bør ikke gives under Cyltezo-behandling da de kan forårsage infektioner. Tal med lægen, før du får nogen form for vaccine. Det anbefales, at børn får alle de planlagte vaccinationer for deres alder, før de starter behandlingen med Cyltezo. Hvis du har fået Cyltezo under din graviditet, kan dit spædbarn have en højere risiko for at få en infektion i op til ca. fem måneder efter din sidste dosis under graviditeten. Det er vigtigt, at du fortæller barnets læge og andre sundhedspersoner, at du fik Cyltezo under graviditeten, så de kan beslutte, hvornår dit spædbarn bør vaccineres.

### Hjerteinsufficiens

- Hvis du har lettere hjerteinsufficiens og bliver behandlet med Cyltezo, skal status for din hjerteinsufficiens følges nøje af din læge. Det er vigtigt at informere lægen, hvis du har eller har haft en alvorlig hjertesygdom. Hvis du udvikler nye eller får forværrede symptomer på hjerteinsufficiens (f. eks. stakåndethed eller hævede fødder), skal du kontakte din læge øjeblikkeligt. Din læge vil tage stilling til, om du skal have Cyltezo.

### Feber, blå mærker eller blegthed

- Hos nogle patienter vil kroppen ikke producere tilstrækkeligt af de blodlegemer, som hjælper med at bekæmpe infektioner eller stoppe blødninger. Hvis du får feber, som ikke vil forsvinde, eller du let får blå mærker eller bløder eller er meget bleg, skal du omgående henvende dig til din læge. Din læge kan eventuelt beslutte at afbryde behandlingen.

### Kræft

- Der er set meget sjældne tilfælde af visse kræfttyper hos voksne, som tager adalimumab eller andre TNF $\alpha$ -hæmmere. Patienter med mere alvorlig reumatoid arthritis, som har haft sygdommen i lang tid, kan have øget risiko i forhold til gennemsnittet for at få lymfomer (en kræfttype, som påvirker lymfesystemet) og leukæmi (en kræfttype, som påvirker blod og knoglemarv). Når du tager Cyltezo, kan din risiko for at få et lymfom, leukæmi eller andre former for kræft øges. I sjældne tilfælde er der set en alvorlig undertype af lymfom hos patienter, som tog adalimumab. Nogle af disse patienter blev også behandlet med lægemidlerne azathioprin eller mercaptopurin. Fortæl din læge, hvis du får azathioprin eller mercaptopurin sammen med Cyltezo.



- Derudover er der set tilfælde af ikke-melanom hudkræft hos patienter, der tager adalimumab. Hvis der kommer nye områder med beskadiget hud under eller efter behandlingen, eller hvis eksisterende mærker eller beskadigede områder ændrer udseende, skal du fortælle det til din læge.
- Der har været tilfælde af kræft, der er forskellig fra lymfom hos patienter med en specifik lungesygdom kaldet kronisk obstruktiv lungesygdom (KOL), der var i behandling med en anden TNF $\alpha$ -hæmmer. Hvis du har KOL, eller du ryger meget, bør du diskutere med din læge, om behandling med en TNF $\alpha$ -hæmmer er passende for dig.

### Lupuslignende syndrom

- I sjældne tilfælde kan behandling med Cyltezo resultere i lupus-lignende syndrom. Fortæl din læge hvis du får symptomer såsom vedvarende uforklarligt udslæt, feber, ledsmerter eller træthed.

### **Børn og unge**

- Vaccinationer: hvis det er muligt, skal dit barn føres ajour med alle vaccinationer, før behandling med Cyltezo startes.
- Giv ikke Cyltezo til børn under 2 år med polyartikulær juvenil idiopatisk artrit.
- Brug ikke den 40 mg fyldte injektionssprøjte, hvis der anbefales andre doser end 40 mg

### **Brug af anden medicin sammen med Cyltezo**

Fortæl altid lægen eller apotekspersonalet, hvis du tager anden medicin eller har gjort det for nylig.

Cyltezo kan tages sammen med methotrexat eller visse sygdomsmodificerende antireumatiske lægemidler (sulfasalazin, hydroxychloroquin, leflunomid og guldpræparater til injektion), kortikosteroider eller smertemedicin, herunder non-steroide anti-inflammatoriske lægemidler (NSAIDs).

På grund af øget risiko for alvorlig infektion, bør du ikke tage Cyltezo sammen med medicin, der indeholder de aktive stoffer anakinra eller abatacept. Hvis du har spørgsmål, skal du tale med din læge.

### **Graviditet og amning**

- Du bør overveje brugen af passende prævention for at forhindre graviditet og fortsætte brugen mindst 5 måneder efter den sidste behandling med Cyltezo.
- Hvis du er gravid, har mistanke om, at du er gravid, eller planlægger at blive gravid, skal du spørge din læge til råds, før du tager dette lægemiddel.
- Cyltezo bør kun anvendes under graviditet, hvis det er tydeligvis nødvendigt.
- Der var i følge et graviditetsstudie ikke højere risiko for misdannelser, når moderen havde fået Cyltezo under graviditeten, ved sammenligning med mødre med samme sygdom, som ikke havde fået Cyltezo.
- Cyltezo kan anvendes under amning.
- Hvis du har fået Cyltezo, mens du var gravid, kan dit spædbarn have en højere risiko for at få en sådan infektion.
- Det er vigtigt, at du fortæller barnets læge og andre sundhedspersoner, at du fik Cyltezo under graviditeten, før dit barn får nogen vaccinationer (for mere information om vacciner, se afsnittet vedrørende "Advarsler og forsigtighedsregler").

### **Trafik- og arbejdssikkerhed**

Cyltezo kan påvirke din evne i mindre grad til at føre motorkøretøj, cykle eller betjene maskiner. Du kan få synsforstyrrelser og en fornemmelse af, at rummet drejer rundt (vertigo), efter at have taget Cyltezo.

## Beskyttelseshætten på injektionssprøjten indeholder latex

Den indre del af hættten (beskyttelseshætten) på injektionssprøjten indeholder naturgummi (latex). Dette kan medføre svære allergiske reaktioner hos patienter med overfølsomhed over for latex.

## Cyltezo indeholder natrium

Denne medicin indeholder mindre end 1 mmol (23 mg) natrium pr. 0,8 ml dosis, d.v.s. den er i det væsentlige natriumfri.

### 3. Sådan skal du bruge Cyltezo

Brug altid lægemidlet nøjagtigt efter lægens eller apotekspersonalets anvisning. Er du i tvivl, så spørg lægen eller apotekspersonalet.

#### Voksne med reumatoid arthritis, psoriasisarthritis, ankyloserende spondylitis eller aksial spondyloarthritis uden radiografiske tegn på ankyloserende spondylitis.

Den sædvanlige dosis til voksne med reumatoid arthritis, ankyloserende spondylitis, aksial spondyloarthritis uden radiografiske tegn på ankyloserende spondylitis og til patienter med psoriasisarthritis er 40 mg adalimumab hver anden uge som enkeltdosis.

Hvis du har reumatoid arthritis, kan du fortsætte med methotrexat under behandling med Cyltezo. Hvis din læge ikke mener, at behandling med methotrexat er hensigtsmæssig, kan Cyltezo anvendes alene.

Hvis du har reumatoid arthritis og ikke får methotrexat i kombination med din Cyltezo-behandling, kan lægen vælge at ordinere 40 mg adalimumab hver uge eller 80 mg hver anden uge.

#### Børn, unge og voksne med polyartikulær juvenil idiopatisk arthritis

*Børn og unge fra 2 år, der vejer fra 10 kg til mindre end 30 kg*

Cyltezo fås kun som 40 mg fyldt injektionssprøjte/fyldt pen. Det er derfor ikke muligt at bruge Cyltezo til børn, som har behov for mindre end en fuld 40 mg dosis. Hvis en anden dosis er nødvendig, bør der anvendes andre adalimumab-præparater, der giver sådan en mulighed.

*Børn, unge og voksne fra 2 år der vejer 30 kg eller mere*

Den anbefalede dosis Cyltezo er 40 mg hver anden uge.

#### Børn, unge og voksne med entesopati-relateret arthritis

*Børn og unge fra 6 år, der vejer fra 15 kg til mindre end 30 kg*

Cyltezo fås kun som 40 mg fyldt injektionssprøjte/fyldt pen. Det er derfor ikke muligt at bruge Cyltezo til børn, som har behov for mindre end en fuld 40 mg dosis. Hvis en anden dosis er nødvendig, bør der anvendes andre adalimumab-præparater, der giver sådan en mulighed.

*Børn, unge og voksne fra 6 år, der vejer 30 kg eller mere*

Den anbefalede dosis Cyltezo er 40 mg hver anden uge.

#### Voksne med psoriasis

Den sædvanlige dosis til voksne med psoriasis er en startdosis på 80 mg (som to 40 mg injektioner på

samme dag), efterfulgt af 40 mg hver anden uge startende en uge efter den første dosis. Du skal fortsætte med at injicere Cyltezo så længe, din læge har fortalt dig. Afhængigt af dit respons, kan din læge øge dosis til 40 mg hver uge eller 80 mg hver anden uge.

#### Børn og unge med plaque psoriasis

*Børn og unge fra 4 til 17 år, der vejer fra 15 kg til mindre end 30 kg*

Cyltezo fås kun som 40 mg fyldt injektionssprøjte/fyldt pen. Det er derfor ikke muligt at bruge Cyltezo til børn, som har behov for mindre end en fuld 40 mg dosis. Hvis en anden dosis er nødvendig, bør der anvendes andre adalimumab-præparater, der giver sådan en mulighed.

*Børn og unge fra 4 til 17 år, der vejer 30 kg eller mere*

Den anbefalede startdosis af Cyltezo er 40 mg, efterfulgt af 40 mg en uge senere. Herefter er den sædvanlige dosis 40 mg hver anden uge.

#### Voksne med hidrosadenitis suppurativa

Den sædvanlige startdosis ved hidrosadenitis suppurativa er 160 mg (som fire 40 mg injektioner på en dag eller to 40 mg injektioner pr. dag i to på hinanden følgende dage), efterfulgt af 80 mg 2 uger senere (som to 40 mg injektioner på en dag). Efter yderligere 2 uger fortsættes med 40 mg hver uge eller 80 mg hver anden uge, som foreskrevet af din læge. Det anbefales, at du dagligt vasker de berørte områder med et antiseptisk middel.

#### Unge med hidrosadenitis suppurativa fra 12 til 17 år, som vejer 30 kg eller mere

Den anbefalede startdosis af Cyltezo er 80 mg (som to injektioner med 40 mg på samme dag), efterfulgt af 40 mg hver anden uge startende en uge efter den første dosis. Hvis denne dosis ikke virker godt nok, kan lægen øge dosis til 40 mg hver uge eller 80 mg hver anden uge.

Det anbefales, at du dagligt vasker de berørte områder med et antiseptisk middel.

#### Voksne med Crohns sygdom

Den sædvanlige startdosis for Crohns sygdom er 80 mg (som to 40 mg injektioner på en dag) efterfulgt af 40 mg hver anden uge, der begynder 2 uger senere. Hvis en hurtigere virkning er nødvendig, kan din læge ordinere en startdosis på 160 mg (som fire 40 mg injektioner på en dag eller 2 40 mg injektioner pr. dag i to på hinanden følgende dage), efterfulgt af 80 mg (som to 40 mg injektioner på en dag) 2 uger senere, og derefter 40 mg hver anden uge. Hvis denne dosis ikke virker godt nok, kan din læge øge dosis til 40 mg hver uge eller 80 mg hver anden uge.

#### Børn og unge med Crohns sygdom

*Børn og unge fra 6 til 17 år, som vejer mindre end 40 kg*

Cyltezo fås kun som 40 mg fyldt injektionssprøjte/fyldt pen. Det er derfor ikke muligt at bruge Cyltezo til børn, som har behov for mindre end en fuld 40 mg dosis. Hvis en anden dosis er nødvendig, bør der anvendes andre adalimumab-præparater, der giver sådan en mulighed.

*Børn og unge fra 6 til 17 år, som vejer 40 kg eller mere*

Den sædvanlige startdosis er 80 mg (som to 40 mg injektioner på en dag) efterfulgt af 40 mg to uger senere. Hvis hurtigere behandlingsrespons er nødvendigt, kan dit barns læge ordinere en startdosis på 160 mg (som fire 40 mg injektioner på en dag eller to 40 mg injektioner på to på hinanden følgende dage) efterfulgt af 80 mg (som to 40 mg injektioner på en dag) to uger senere.

Derefter er den sædvanlige dosis 40 mg hver anden uge. Hvis denne dosis ikke virker godt nok, kan lægen øge dosis til 40 mg hver uge eller 80 mg hver anden uge.

#### Voksne med colitis ulcerosa

Den sædvanlige dosis Cyltezo til voksne med colitis ulcerosa er 160 mg i uge 0 (som fire 40 mg injektioner på en dag eller to 40 mg injektioner om dagen i to på hinanden følgende dage), og 80 mg (som to 40 mg injektioner på en dag) i uge to og herefter 40 mg hver anden uge. Hvis denne dosis ikke virker godt nok, kan din læge øge dosis til 40 mg hver uge eller 80 mg hver anden uge.

#### Voksne med ikke-infektiøs uveitis

Den sædvanlige dosis for voksne med ikke-infektiøs uveitis er en startdosis på 80 mg (som to injektioner på en dag) efterfulgt af 40 mg hver anden uge med start en uge efter den første dosis. Du skal fortsætte med at injicere Cyltezo så længe din læge har sagt.

Ved ikke-infektiøs uveitis kan du fortsætte med at bruge kortikosteroider eller andre lægemidler, som påvirker immunsystemet, mens du tager Cyltezo. Cyltezo kan også anvendes alene.

#### Børn og unge fra 2 år med kronisk ikke-infektiøs uveitis

##### *Børn og unge fra 2 år der vejer mindre end 30 kg*

Cyltezo fås kun som 40 mg fyldt injektionssprøjte/fyldt pen. Det er derfor ikke muligt at bruge Cyltezo til børn, som har behov for mindre end en fuld 40 mg dosis. Hvis en anden dosis er nødvendig, bør der anvendes andre adalimumab-præparater, der giver sådan en mulighed.

##### *Børn og unge fra 2 år der vejer 30 kg eller mere*

Den normale dosis Cyltezo er 40 mg hver anden uge med methotrexat.

Din læge kan også ordinere en induktionsdosis på 80 mg, som kan administreres en uge før start af den sædvanlige dosis.

#### **Metode og administrationsvej**

Cyltezo indgives ved injektion under huden (ved subkutan injektion).

En detaljeret vejledning i, hvordan man injicerer Cyltezo findes i punkt 7 'Brugsanvisning'.

#### **Hvis du har brugt for meget Cyltezo**

Hvis du ved en fejltagelse injicerer Cyltezo hyppigere end du bør, skal du kontakte lægen eller apotekspersonalet og forklare, at du har taget mere. Tag altid den ydre karton eller hætteglasset fra medicinen med, også selvom den er tom.

#### **Hvis du har glemt at bruge Cyltezo**

Hvis du glemmer at give dig selv en injektion, bør du injicere den næste dosis af Cyltezo, så snart du kommer i tanke om det. Fortsæt dernæst med at injicere næste dosis som planlagt på den oprindelig fastlagte dag, som om du ikke havde glemt en dosis.

#### **Hvis du holder op med at bruge Cyltezo**

Beslutningen om at stoppe med at bruge Cyltezo skal diskuteres med din læge. Dine symptomer kan komme igen efter behandlingen stopper.

Spørg lægen eller apotekspersonalet, hvis der er noget, du er i tvivl om.

#### 4. Bivirkninger

Dette lægemiddel kan som al anden medicin give bivirkninger, men ikke alle får bivirkninger. De fleste bivirkninger er af let til moderat grad. Der kan dog forekomme mere alvorlige bivirkninger, som kræver behandling. Bivirkninger kan forekomme op til 4 måneder eller længere efter den sidste Cyltezo injektion.

**Søg akut lægehjælp**, hvis du får følgende symptomer:

- alvorligt udslæt, nældefeber eller andre tegn på en allergisk reaktion
- hævelser i ansigt, hænder eller fødder
- besvær med at trække vejret eller synke
- stakåndethed ved fysisk anstrengelse eller når du ligger ned, eller hævede fødder.

**Kontakt lægen så hurtigt som muligt**, hvis du får følgende symptomer:

- tegn på infektion, såsom feber, følelse af sygdom, sår, tandproblemer eller smerter ved vandladning
- følelse af svaghed eller træthed
- hoste
- snurren og prikken
- følelsesløshed
- dobbeltsyn
- svaghed i arme og ben
- en bule eller åbent sår, som ikke vil hele
- tegn og symptomer, som kan tyde på blodsygdomme så som vedvarende feber, blå mærker, blødning, bleghed.

Ovennævnte symptomer kan være tegn på følgende bivirkninger, som er observeret ved brug af adalimumab

**Meget almindelig** (kan forekomme hos mere end 1 ud af 10 personer):

- reaktion ved injektionsstedet (herunder smerter, hævelse, rødme eller kløe)
- luftvejsinfektioner (inklusive forkølelse, løbende næse, bihulebetændelse, lungebetændelse)
- hovedpine
- mavesmerter
- kvalme og opkastning
- udslæt
- smerter i musklerne

**Almindelig** (kan forekomme hos op til 1 ud af 10 personer):

- alvorlige infektioner (inklusive blodforgiftning og influenza)
- tarminfektioner (inklusive betændelse i mave og tarm)
- hudinfektioner (inklusive bindevævsbetændelse og helvedsild)
- øreinfektioner
- infektioner i munden (inklusive tandinfektioner og forkølelsessår)
- infektioner i kønsvejene
- urinvejsinfektion
- svampeinfektioner
- ledinfektioner
- godartede svulster
- hudkræft
- allergiske reaktioner (inklusive sæsonbestemt allergi)
- dehydrering (væskemangel)
- humørsvingninger (inklusive depression)

- angst
- søvnbesvær
- følelsesforstyrrelser såsom snurren, prikken eller følelsesløshed
- migræne
- symptomer på nerverodskompression (inklusive smerter i den nederste del af ryggen og bensmerter)
- synsforstyrrelser
- betændelse i øjet
- betændelse i øjenlåget og hævede øjne
- vertigo (fornemmelse af at rummet snurrer rundt)
- fornemmelse af hurtige hjerteslag
- højt blodtryk
- rødmen
- blodansamling (en fast hævelse af størknet blod)
- hoste
- astma
- kortåndethed
- blødning i tarmen
- sure opstød (fordøjelsesbesvær, oppustethed, halsbrand)
- syrereflukssygdom
- Sjøgrens syndrom (inklusive tørre øjne og tør mund)
- kløe
- kløende udslæt
- blå mærker
- inflammation i huden (såsom eksem)
- fingernegle og tånegle knækker
- øget svedtendens
- hårtab
- nye udbrud eller forværring af psoriasis
- muskelspaser
- blod i urinen
- nyreproblemer
- bryst smerter
- ødem (en ophobning af væske i kroppen, som får det berørte væv til at hæve)
- feber
- nedsat antal blodplader med forøget risiko for blødning eller blå mærker
- forringet sårheling

**Ikke almindelig** (kan forekomme hos op til 1 ud af 100 personer):

- opportunistiske infektioner (som inkluderer tuberkulose og andre infektioner, som forekommer, når modstandskraften mod sygdom er nedsat)
- neurologiske infektioner (inklusive viral meningitis)
- øjeninfektioner
- bakterieinfektioner
- irritation og infektion i tyktarmen (diverticulitis)
- kræft
- herunder kræft i lymfesystemet (lymfom) og melanom (en type hudkræft)
- sygdomme i immunsystemet som kan påvirke lungerne, huden og lymfeknuderne (oftest som en sygdom kaldet sarkoidose)
- vaskulitis (betændelse i blodkar)
- rysten
- neuropati (nerveskade)
- slagtilfælde
- høretab, summen for ørerne
- fornemmelse af uregelmæssige hjerteslag såsom oversprungne slag
- hjerteproblemer, som kan forårsage kortåndethed og hævede ankler

- hjertetilfælde
- sæklignende udposning på væggen af en større pulsåre (aneurisme), betændelse og blodprop i en blodåre, tilstopning af et blodkar
- lungesygdom som forårsager kortåndethed (inklusive inflammation/vævsirritation)
- blodprop i lungerne (lungeemboli)
- unormal ophobning af væske mellem lungehinderne (pleuraeffusion)
- inflammation i bugspytkirtlen, som kan give alvorlige smerter i maven og ryggen
- synkebesvær
- hævelse i ansigtet
- inflammation i galdeblæren, galdesten
- fedtholdig lever (ophobning af fedt i levercellerne)
- nattesved
- ar
- unormale muskelssvigt
- systemisk lupus erythematosus (indbefatter betændelse i huden, hjertet, lungerne, leddene og andre organsystemer)
- søvnafbrydelser
- impotens
- inflammationer

**Sjælden** (kan forekomme hos op til 1 ud af 1.000 personer):

- leukæmi (kræft som påvirker blod og knoglemarv)
- alvorlig allergisk reaktion med shock
- dissemineret sklerose
- nerveforstyrrelser (såsom inflammation (betændelse) i synsnerven i øjet og Guillain-Barré syndrom, en sygdom, som kan forårsage muskelsvaghed, unormal følesans, prikken i arme og overkrop)
- hjertestop
- lungefibrose (dannelse af arvæv i lungerne)
- perforering af tarmen
- hepatit
- genopblussen af hepatitis B
- autoimmun hepatit (leverbetændelse forårsaget af kroppens eget immunsystem)
- inflammation/betændelse i hudens blodkar (kutan vaskulitis)
- Stevens-Johnsons syndrom (tidlige symptomer inkluderer utilpashed, feber, hovedpine og udslæt)
- ødem i ansigtet forbundet med allergiske reaktioner
- betændelseslignende hududslæt (erythema multiforme)
- lupus-lignende syndrom
- angioødem (lokal hævelse af huden)
- lichenoid hudreaktion (kløende rød-lilla hududslæt)

**Ikke kendt** (hyppigheden kan ikke estimeres ud fra forhåndenværende data):

- hepatosplenisk T-celle lymfom (en sjælden form for blodkræft, som ofte er dødelig)
- Merkelcelle karcinom (en type hudkræft)
- leversvigt
- forværring af en tilstand, som kaldes dermatomyositis (ses som hududslæt ledsaget af muskelsvaghed)

Nogle bivirkninger, som er set med adalimumab, har ikke symptomer og kan kun opdages ved blodprøver. Disse inkluderer:

**Meget almindelig** (kan forekomme hos mere end 1 ud af 10 personer):

- nedsat antal af hvide blodlegemer
- nedsat antal af røde blodlegemer
- forhøjede lipider i blodet
- stigning i leverenzzymer

**Almindelig** (kan forekomme hos op til 1 ud af 10 personer):

- forhøjet antal hvide blodlegemer
- nedsat antal blodplader
- forhøjet urinsyre i blodet
- unormale blodmålinger af natrium
- lave blodmålinger af calcium
- lave blodmålinger af fosfat
- højt blodsukker
- høje blodmålinger af lactatdehydrogenase
- tilstedeværelse af autoantistoffer i blodet
- lavt kalium i blodet

**Ikke almindelig** (kan påvirke op til 1 ud af 100 personer):

- forhøjede bilirubinmålinger (leverblodtest)

**Sjælden** (kan forekomme hos op til 1 ud af 1.000 personer):

- nedsat antal hvide blodlegemer, røde blodlegemer og blodplader

### Indberetning af bivirkninger

Hvis du oplever bivirkninger, bør du tale med din læge, sygeplejerske eller apoteket. Dette gælder også mulige bivirkninger, som ikke er medtaget i denne indlægsseddel. Du eller dine pårørende kan også indberette bivirkninger direkte til Lægemiddelstyrelsen via det nationale rapporteringssystem anført i [Appendiks V](#). Ved at indrapportere bivirkninger kan du hjælpe med at fremskaffe mere information om sikkerheden af dette lægemiddel.

## 5. Opbevaring

Opbevar lægemidlet utilgængeligt for børn.

Brug ikke lægemidlet efter den udløbsdato, der står på pakningen efter EXP. Udløbsdatoen er den sidste dag i den nævnte måned.

Opbevares i køleskab (2 °C – 8 °C). Må ikke nedfryses.

Opbevar den fyldte injektionssprøjte i den ydre karton for at beskytte mod lys.

Alternativ opbevaring:

Hvis det er nødvendigt (f.eks. når du rejser), kan en enkelt Cyltezo fyldt injektionssprøjte opbevares ved stuetemperatur (op til 25 °C) i en periode på højst 14 dage – vær sikker på at beskytte den mod lys. Når injektionssprøjten er taget ud af køleskabet og har været opbevaret ved stuetemperatur, **skal injektionssprøjten bruges indenfor 14 dage eller kasseres**, også selv om den lægges tilbage i køleskab.

Du skal registrere den dato, hvor injektionssprøjten først tages ud af køleskabet, og den dato efter hvilken, den skal kasseres.

Spørg på apoteket, hvordan du skal bortskaffe medicinrester. Af hensyn til miljøet må du ikke smide medicinrester i afløbet, toilettet eller skraldespanden.



## 6. Pakningsstørrelser og yderligere oplysninger

### Cyltezo indeholder:

Aktivt stof: adalimumab.

Øvrige indholdsstoffer: natriumacetattrihydrat, koncentreret eddikesyre, trehalosedihydrat, polysorbat 80 og vand til injektionsvæsker.

### Udseende og pakningsstørrelser

Cyltezo 40 mg injektionsvæske, opløsning (injektion) i fyldt injektionssprøjte leveres som en steril 0,8 ml klar til let uigennemsigtig opløsning med 40 mg adalimumab.

Cyltezo fyldt injektionssprøjte er fremstillet af glas. Hver pakning indeholder 1, 2, 4 eller 6 fyldte injektionssprøjter til patientbrug med henholdsvis 2, 2, 4 eller 6 alkoholservietter. Ikke alle pakningsstørrelser er nødvendigvis markedsført.

Cyltezo kan leveres i en fyldt injektionssprøjte og/eller en fyldt pen.

### Indehaver af markedsføringstilladelsen:

Boehringer Ingelheim International GmbH  
Binger Str. 173  
D-55216 Ingelheim am Rhein  
Tyskland

### Fremstiller:

Boehringer Ingelheim Pharma GmbH & Co. KG  
Birkendorfer Strasse 65  
D-88397 Biberach an der Riss  
Tyskland

Hvis du ønsker yderligere oplysninger om dette lægemiddel, skal du henvende dig til den lokale repræsentant for indehaveren af markedsføringstilladelsen:

**België/Belgique/Belgien**

SCS Boehringer Ingelheim Comm.V  
Tél/Tel: +32 2 773 33 11

**България**

Бьорингер Ингелхайм РЦВ ГмбХ и Ко. КГ -  
клон България  
Тел: +359 2 958 79 98

**Česká republika**

Boehringer Ingelheim spol. s r.o.  
Tel: +420 234 655 111

**Danmark**

Boehringer Ingelheim Danmark A/S  
Tlf: +45 39 15 88 88

**Deutschland**

Boehringer Ingelheim Pharma GmbH & Co. KG  
Tel: +49 (0) 800 77 90 900

**Eesti**

Boehringer Ingelheim RCV GmbH & Co KG  
Eesti filiaal  
Tel: +372 612 8000

**Ελλάδα**

Boehringer Ingelheim Ellas A.E.  
Τηλ: +30 2 10 89 06 300

**España**

Boehringer Ingelheim España, S.A.  
Tel: +34 93 404 51 00

**France**

Boehringer Ingelheim France S.A.S.  
Tél: +33 3 26 50 45 33

**Hrvatska**

Boehringer Ingelheim Zagreb d.o.o.  
Tel: +385 1 2444 600

**Ireland**

Boehringer Ingelheim Ireland Ltd.  
Tel: +353 1 295 9620

**Ísland**

Vistor hf.  
Sími: +354 535 7000

**Lietuva**

Boehringer Ingelheim RCV GmbH & Co KG  
Lietuvos filialas  
Tel: +370 37 473922

**Luxembourg/Luxemburg**

SCS Boehringer Ingelheim Comm.V  
Tél/Tel: +32 2 773 33 11

**Magyarország**

Boehringer Ingelheim RCV GmbH & Co KG  
Magyarországi Fióktelepe  
Tel: +36 1 299 89 00

**Malta**

Boehringer Ingelheim Ireland Ltd.  
Tel: +353 1 295 9620

**Nederland**

Boehringer Ingelheim b.v.  
Tel: +31 (0) 800 22 55 889

**Norge**

Boehringer Ingelheim Norway KS  
Tlf: +47 66 76 13 00

**Österreich**

Boehringer Ingelheim RCV GmbH & Co KG  
Tel: +43 1 80 105-7870

**Polska**

Boehringer Ingelheim Sp.zo.o.  
Tel: +48 22 699 0 699

**Portugal**

Boehringer Ingelheim, Unipessoal, Lda.  
Tel: +351 21 313 53 00

**România**

Boehringer Ingelheim RCV GmbH & Co KG  
Viena - Sucursala București  
Tel: +40 21 302 28 00

**Slovenija**

Boehringer Ingelheim RCV GmbH & Co KG  
Podružnica Ljubljana  
Tel: +386 1 586 40 00

**Slovenská republika**

Boehringer Ingelheim RCV GmbH & Co KG  
organizačná zložka  
Tel: +421 2 5810 1211

**Italia**

Boehringer Ingelheim Italia S.p.A.  
Tel: +39 02 5355 1

**Κύπρος**

Boehringer Ingelheim Ellas A.E.  
Τηλ: +30 2 10 89 06 300

**Latvija**

Boehringer Ingelheim RCV GmbH & Co KG  
Latvijas filiāle  
Tel: +371 67 240 011

**Suomi/Finland**

Boehringer Ingelheim Finland Ky  
Puh/Tel: +358 10 3102 800

**Sverige**

Boehringer Ingelheim AB  
Tel: +46 8 721 21 00

**United Kingdom**

Boehringer Ingelheim Ltd.  
Tel: +44 1344 424 600

**Denne indlægsseddel blev senest ændret {MM/ÅÅÅÅ}.**

**Andre informationskilder**

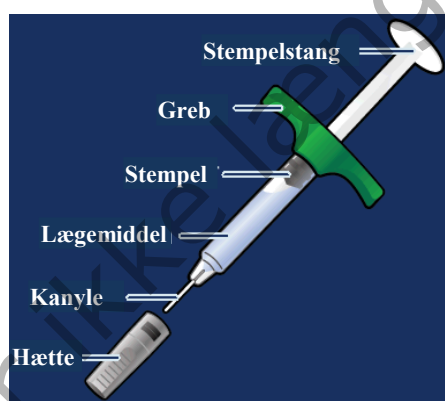
Du kan finde yderligere oplysninger om dette lægemiddel på Det Europæiske Lægemiddelagenturs hjemmeside: <http://www.ema.europa.eu>.

## 7. Brugsanvisning

- De følgende anvisninger forklarer, hvordan du skal give dig selv en subkutan injektion (injektion under huden) af Cyltezo med den fyldte injektionssprøjte. Læs først hele vejledningen nøje, og følg den trinvist.
- Lægen, sygeplejersken eller apotekspersonalet vil instruere dig i selvinjektionsteknikken.
- Du **MÅ IKKE** forsøge at injicere dig selv, før du er sikker på, at du forstår hvordan injektionen forberedes og gives.
- Efter en korrekt træning, kan du give dig selv injektionen eller en anden person kan give dig den, for eksempel et familiemedlem eller en ven.
- Brug kun hver fyldte injektionssprøjte til én injektion.
- Opbevares utilgængeligt for børn.

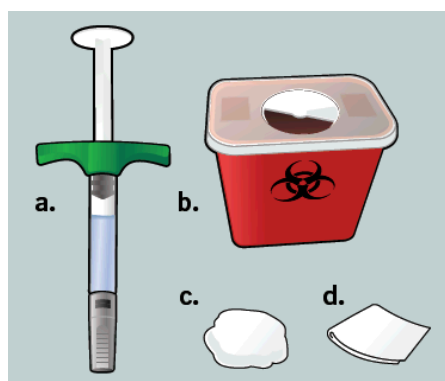
### Cyltezo fyldt injektionssprøjte.

Cyltezo fyldt injektionssprøjte er en injektionssprøjte til engangsbrug, der leverer en forudindstillet dosis lægemiddel.



- Hætten **MÅ IKKE** fjernes indtil lige før injektionen (trin 6).

### 1) Find materialerne



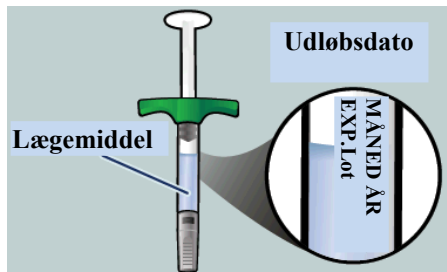
Placér materialerne på en **ren, vandret overflade:**

- En Cyltezo fyldt injektionssprøjte, tages ud af køleskabet. **Vent 30 minutter**, så lægemidlet kan varme op. Hvis et koldt lægemiddel injiceres, kan det være ubehageligt.

- b. Beholder til ”kanyleaffald” (medfølger ikke)
- c. Bomuldsvat eller gazebind (medfølger ikke)
- d. Alkoholserviet

Hvis du ikke har alle de ovenstående materialer, skal du kontakte apotekspersonalet, før du fortsætter.

## 2) Inspicer den fyldte injektionssprøjte



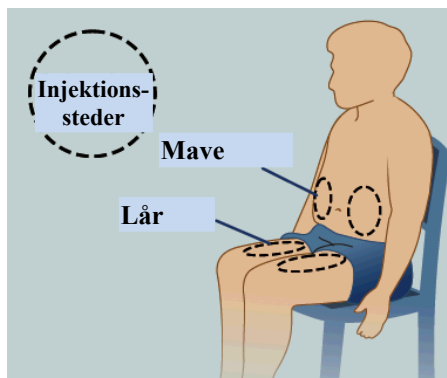
- Inspicer Cyltezo fyldt injektionssprøjte, lægemidlet og udløbsdatoen.
- Det er normalt at se en luftboble. Det er ikke nødvendigt at fjerne luftboblen før injektionen.
- Brug **IKKE** den fyldte injektionssprøjte, hvis:
  - udløbsdatoen angivet på den fyldte injektionssprøjte eller på kartonen er overskredet
  - lægemidlet er uklart, misfarvet, frossent eller indeholder flager eller partikler
  - den fyldte injektionssprøjte ser revnet eller beskadiget ud, eller den lækker
  - den fyldte injektionssprøjte allerede er blevet brugt
  - den fyldte injektionssprøjte er blevet efterladt i direkte lys.

## 3) Vask hænder



- Vask hænder med sæbe og vand, og tør dem helt.

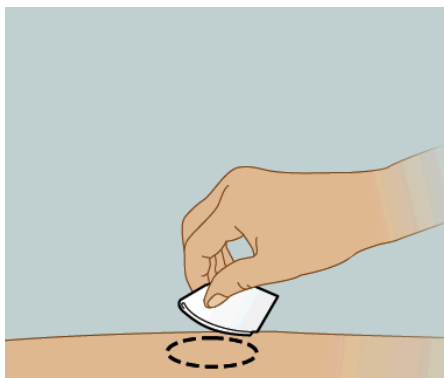
## 4) Vælg injektionssted



- Vælg et område **øverst på lårene eller på maven** (mindst 5 cm fra navlen).

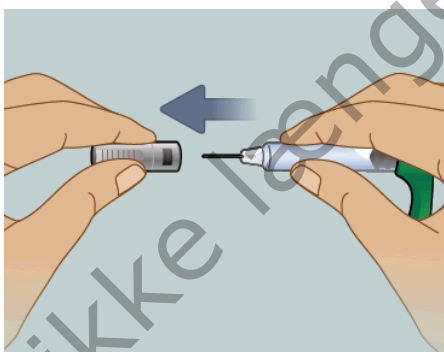
- Vælg et forskelligt sted hver gang du injicerer, mindst 2,5 cm væk fra et tidligere sted.
- Der må ikke vælges ømme områder, blå mærker eller områder med ar.
- Der må ikke injiceres gennem beklædning.

### 5) Rens injektionsstedet



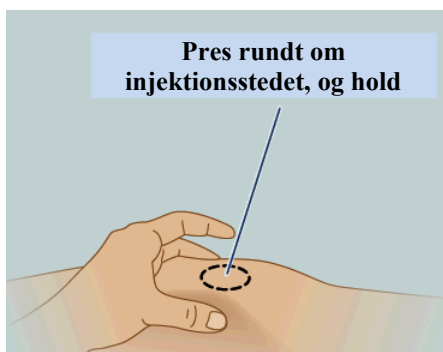
- Anvend en alkoholserviet for at rengøre det valgte injektionssted.
- Du må ikke røre ved dette område igen før injektionen.

### 6) Fjern hættten



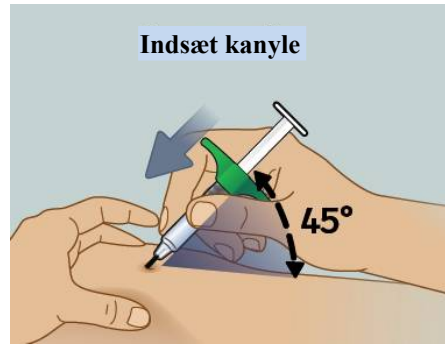
- Fjern hættten forsigtigt, ved at trække den lige af. Kanylen må ikke berøres, og den må ikke røre ved noget.
- Bortskaf hættten i beholderen til "kanyleaffald".
- Du må ikke forsøge at sætte hættten på igen.

### 7) Pres huden sammen



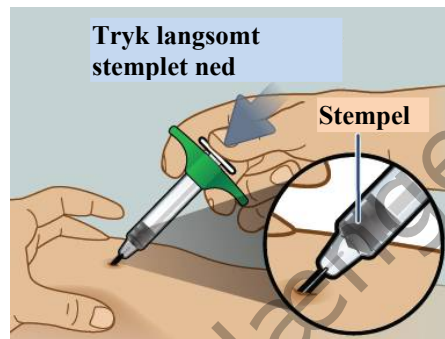
- Pres forsigtigt huden sammen rundt om det rensede injektionssted, og hold godt fast. Du skal injicere i det løftede hudområde.

## 8) Indsæt kanyle



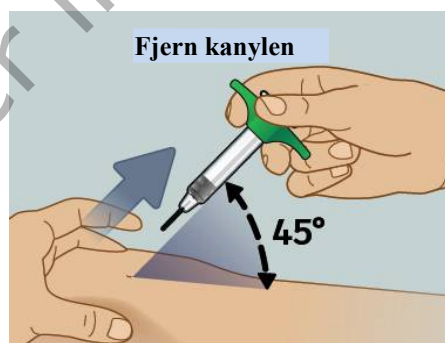
- Hold injektionssprøjten med en vinkel på omkring 45 grader i forhold til injektionsstedet, og indsæt kanylen i huden med en hurtig, jævn bevægelse.

## 9) Injicer lægemidlet




- Med tommelfingeren trykkes stemplet langsomt ned, indtil alt lægemidlet i injektionssprøjten er blevet leveret. Stemplet skal nå ned i bunden af injektionssprøjten.

## 10) Fjern kanylen fra huden



- Fjern kanylen fra huden med den samme vinkel, som den blev indsat (45 graders vinkel).
- Kanylen må ikke berøres.
- Hvis det er nødvendigt, presses bomuldsvat eller gazebind ned på injektionsstedet, for at stoppe blødningen.
- Der må ikke gnides på injektionsstedet.



### 11) Bortskaf injektionssprøjten



- Bortskaf Cyltezo injektionssprøjten i beholderen til ”kanyleaffald”.
- Den brugte injektionssprøjte må ikke genbruges.
- Beholderen til ”kanyleaffald” skal altid opbevares utilgængeligt for børn.
- De brugte injektionssprøjter **MÅ IKKE** smides ud (bortskaffes) med husholdningsaffaldet.

**Hvis injektionen på nogen måde går galt, må der ikke anvendes endnu en Cyltezo fyldt injektionssprøjte. Ring til lægen eller sundhedspersonalet.**



## Indlægsseddel: Information til patienten

### Cyltezo 40 mg injektionsvæske, opløsning i fyldt pen Adalimumab

▼ Dette lægemiddel er underlagt supplerende overvågning. Dermed kan der hurtigt tilvejebringes nye oplysninger om sikkerheden. Du kan hjælpe ved at indberette alle de bivirkninger, du får. Se sidst i punkt 4, hvordan du indberetter bivirkninger.

**Læs denne indlægsseddel grundigt, inden du begynder at bruge dette lægemiddel, da den indeholder vigtige oplysninger.**

- Gem indlægssedlen. Du kan få brug for at læse den igen.
- Din læge vil også udlevere et patientkort, der indeholder vigtige sikkerhedsinformationer, som du skal være opmærksom på før og under din behandling med Cyltezo. Opbevar patientkortet på dig.
- Spørg lægen eller apotekspersonalet, hvis der er mere, du vil vide.
- Lægen har ordineret dette lægemiddel til dig personligt. Lad derfor være med at give medicinen til andre. Det kan være skadeligt for andre, selvom de har de samme symptomer, som du har.
- Kontakt lægen eller apotekspersonalet, hvis du får bivirkninger, herunder bivirkninger, som ikke er nævnt her. Se punkt 4.

Se den nyeste indlægsseddel på [www.indlaegsseddel.dk](http://www.indlaegsseddel.dk)

#### Oversigt over indlægssedlen:

1. Virkning og anvendelse
2. Det skal du vide, før du begynder at bruge Cyltezo
3. Sådan skal du bruge Cyltezo
4. Bivirkninger
5. Opbevaring
6. Pakningsstørrelser og yderligere oplysninger
7. Brugsanvisning

#### 1. Virkning og anvendelse

Cyltezo indeholder det aktive stof adalimumab, et lægemiddel, der virker på kroppens immunsystem (immunforsvar).

Cyltezo er beregnet til behandlingen af de inflammatoriske sygdomme beskrevet nedenfor:

- Reumatoid artrit,
- Polyartikulær juvenil idiopatisk artrit,
- Entesopati-relateret artrit,
- Ankyloserende spondylitis,
- Aksial spondyloarthritis uden radiografiske tegn på AS,
- Psoriasisartrit,
- Psoriasis,
- Hidrosadenitis suppurativa,
- Crohns sygdom,
- Colitis ulcerosa og
- Ikke-infektøs uveitis.

Det aktive stof i Cyltezo, adalimumab, er et monoklonalt antistof. Monoklonale antistoffer er proteiner, som binder sig til et specifikt mål.

Målet for adalimumab er et protein, der kaldes tumornekrosefaktor (TNF $\alpha$ ), som er til stede i øget mængde ved ledbetændelsessygdommene anført ovenfor. Ved at binde sig til TNF $\alpha$  nedsætter Cyltezo

betændelsesprocessen for disse sygdomme.

### Reumatoid artrit

Reumatoid artrit er en betændelsessygdom i leddene.

Cyltezo bruges til at behandle reumatoid artrit hos voksne. Hvis du har moderat til alvorlig aktiv reumatoid artrit, vil du evt. først få andre sygdomsmodificerende antireumatiske lægemidler, såsom methotrexat. Hvis disse lægemidler ikke virker godt nok, kan du få Cyltezo til behandling af din reumatoide artrit.

Cyltezo kan også anvendes til behandling af alvorlig aktiv og progressiv reumatoid artrit, der ikke tidligere er behandlet med methotrexat.

Cyltezo kan nedsætte hastigheden for ødelæggelse af brusk og knogler i leddene forårsaget af sygdommen og forbedre de fysiske funktioner.

Normalt gives Cyltezo sammen med methotrexat. Hvis din læge ikke anser behandling med methotrexat for at være hensigtsmæssig, kan Cyltezo anvendes alene.

### Polyartikulær juvenil idiopatisk artrit og entesopati-relateret artrit

Polyartikulær juvenil idiopatisk artrit og entesopati-relateret artrit er sygdomme med betændelselignende (inflammatoriske) reaktioner i leddene, der normalt først opstår i barndommen.

Cyltezo bruges til at behandle polyartikulær juvenil idiopatisk artrit hos børn og unge i alderen 2 til 17 år og entesopati-relateret artrit hos børn og unge i alderen 6-17 år. Patienterne skal først behandles med anden sygdomsdæmpende medicin såsom methotrexat. Hvis disse lægemidler ikke virker godt nok, vil patienterne få Cyltezo til behandling af deres polyartikulære juvenile idiopatiske artrit eller entesopati-relateret artrit.

### Ankyloserende spondylitis og aksial spondyloarthritis uden radiografiske tegn på ankyloserende spondylitis

Ankyloserende spondylitis og aksial spondyloarthritis uden radiografiske tegn på ankyloserende spondylitis er en inflammatorisk (betændelselignende) sygdom i rygsøjlen.

Cyltezo bruges til at behandle ankyloserende spondylitis og aksial spondyloarthritis uden radiografiske tegn på ankyloserende spondylitis hos voksne. Hvis du har ankyloserende spondylitis eller aksial spondyloarthritis uden radiografiske tegn på ankyloserende spondylitis, vil du først få anden medicin. Hvis disse lægemidler ikke virker godt nok, kan du få Cyltezo for at mindske symptomerne på din sygdom.

### Psoriasisartrit

Psoriasisartrit er en betændelsessygdom i leddene, som er forbundet med psoriasis.

Cyltezo bruges til at behandle psoriasisartrit hos voksne. Cyltezo kan nedsætte hastigheden for ødelæggelse af brusk og knogler i leddene forårsaget af sygdommen og forbedre den fysiske funktion.

### Plaque-psoriasis hos voksne og børn

Plaque-psoriasis er en inflammatorisk hudlidelse, som forårsager røde, skællende, skorpede pletter på huden dækket med sølvfarvede skæl. Plaque-psoriasis kan også påvirke neglene. Det får dem til at smuldre, blive fortykket og løftet fra neglelejet hvilket kan være meget smertefuldt. Psoriasis formodes at være forårsaget af et problem med kroppens immunsystem, som fører til øget produktion af hudceller.

Cyltezo bruges til at behandle moderat til alvorlig plaque-psoriasis hos voksne. Cyltezo bruges også til at behandle alvorlig plaque-psoriasis hos børn og unge i alderen 4 til 17 år, hos hvem lokal behandling og lysbehandlinger enten ikke har virket godt nok eller ikke er egnede.

### Hidrosadenitis suppurativa hos voksne og unge

Hidrosadenitis suppurativa (kaldes somme tider svedkirtelbetændelse) er en kronisk, ofte smertefuld betændelseslignende (inflammatorisk) hudsygdom. Symptomerne kan være ømme knuder i huden (noduli) og abscesser (bylder), som kan udtømme pus. Sygdommen påvirker oftest bestemte områder af huden, såsom under brystet, i armhulerne, på inderlårerne, i lyskeområdet og på balderne. Der kan også forekomme ar i de berørte områder.

Cyltezo bruges til at behandle hidrosadenitis suppurativa hos voksne og unge i alderen fra 12 år. Cyltezo kan nedsætte antallet af knuder og bylder og lindre den smerte, som ofte er forbundet med sygdommen. Du kan blive tilbudt anden medicin først. Hvis disse lægemidler ikke virker godt nok, vil du blive tilbudt Cyltezo.

### Crohns sygdom hos voksne og børn

Crohns sygdom er en inflammatorisk sygdom i mave-tarm-kanalen.

Adalimumab bruges til at behandle Crohns sygdom hos voksne og børn i alderen 6 til 17 år. Hvis du har Crohns sygdom, vil du først få anden medicin. Hvis disse lægemidler ikke virker godt nok, vil du blive tilbudt Cyltezo til reduktion af sygdomstegn og symptomer på din Crohns sygdom.

### Colitis ulcerosa

Colitis ulcerosa er en inflammatorisk (betændelseslignende) sygdom i mave-tarm-kanalen.

Cyltezo bruges til at behandle colitis ulcerosa hos voksne. Hvis du har colitis ulcerosa, vil du først få anden medicin. Hvis disse lægemidler ikke virker godt nok, kan du få Cyltezo for at mindske symptomerne på din sygdom.

### Ikke-infektøs uveitis hos voksne og børn

Ikke-infektøs uveitis er en betændelseslignende (inflammatorisk) sygdom, som påvirker bestemte dele af øjet. Cyltezo virker ved at reducere denne inflammation.

Cyltezo bruges til at behandle

- Voksne med ikke-infektøs uveitis (regnbuehindebetændelse), som påvirker den bagerste del af øjet
- Børn fra 2 år med kronisk ikke-infektøs sygdom, som påvirker forreste del af øjet

Inflammationen kan føre til nedsat syn og/eller fluer i øjet (sværm af uklarheder i øjet, som bevæger sig i synsfeltet).

## **2. Det skal du vide, før du begynder at bruge Cyltezo**

### **Brug ikke Cyltezo**

- hvis du er allergisk over for adalimumab eller et af de øvrige indholdsstoffer i Cyltezo (angivet i punkt 6).
- hvis du har en alvorlig infektion, herunder tuberkulose (se ”Advarsler og forsigtighedsregler”). Det er vigtigt, at du informerer lægen, hvis du har symptomer på infektioner, f.eks. feber, sår, træthedsfølelse, tandproblemer.

- Hvis du lider af moderat til alvorlig hjerteinsufficiens. Det er vigtigt at informere lægen, hvis du har eller har haft en alvorlig hjertesygdom (se ”Advarsler og forsigtighedsregler”).

### **Advarsler og forsigtighedsregler**

Kontakt lægen eller apotekspersonalet, før du bruger Cyltezo.

#### Allergisk reaktion

- Hvis du har allergiske reaktioner med symptomer som trykken i brystet, hvæsende vejrtrækning, svimmelhed, hævelser eller udslæt, så undlad at injicere mere Cyltezo, og kontakt straks lægen, da disse reaktioner i sjældne tilfælde kan være livstruende.

#### Infektion

- Hvis du har en infektion, herunder langvarig eller lokaliseret infektion (f.eks. sår på benet), bør du kontakte din læge, før du begynder at bruge Cyltezo. Kontakt lægen, hvis du er i tvivl.
- Infektioner kan lettere opstå under behandling med Cyltezo. Risikoen kan stige, hvis din lungefunktion er svækket. Disse infektioner kan være alvorlige og inkluderer tuberkulose, infektioner forårsaget af virus, svampe, parasitter eller bakterier, andre opportunistiske infektioner (usædvanlige infektioner forbundet med et svækket immunsystem) og sepsis (blodforgiftning). I sjældne tilfælde kan disse infektioner være livstruende. Det er vigtigt at informere lægen, hvis du får symptomer som feber, sår, træthedsfølelse eller tandproblemer. Din læge kan anbefale midlertidig afbrydelse af behandling med Cyltezo.

#### Tuberkulose

- Eftersom der har været indberettet tilfælde af tuberkulose hos patienter i behandling med adalimumab, vil lægen undersøge dig for tegn og symptomer på tuberkulose, før behandling med Cyltezo påbegyndes. Dette vil omfatte en omhyggelig gennemgang af din sygdomshistorie og screeningstest (f. eks. røntgenundersøgelse af lunger og en tuberkulintest). Disse undersøgelser og resultaterne heraf bør registreres på dit patientkort. Det er meget vigtigt at informere lægen, hvis du nogensinde har haft tuberkulose, eller hvis du har været i tæt kontakt med nogen, som havde tuberkulose. Tuberkulose kan udvikles under behandlingen, også selv om du har fået forebyggende behandling mod tuberkulose. Hvis der viser sig symptomer på tuberkulose (vedvarende hoste, vægttab, sløvhed, let feber) eller anden form for infektion under eller efter behandlingen, bør lægen straks informeres.

#### Rejser/tilbagevendende infektion

- Fortæl lægen, hvis du har fast bopæl eller rejser i områder, hvor svampeinfektioner som histoplasmose, kokcidioidomyse eller blastomykose forekommer vedvarende.
- Fortæl lægen, hvis du har en sygdomshistorie med gentagne infektioner eller andre tilfælde, der forøger risikoen for infektioner.

#### Hepatitis B-virus

- Fortæl lægen, hvis du er bærer af hepatitis B-virus (HBV), hvis du har en aktiv HBV-infektion, eller hvis du tror, du kan have risiko for at få HBV. Lægen vil teste dig for HBV. Cyltezo kan reaktivere HBV-infektion hos mennesker, der bærer denne virus. I sjældne tilfælde, specielt hvis du tager anden medicin, der undertrykker immunsystemet, kan reaktivering af HBV-infektion blive livstruende.

### Alder over 65 år

- Hvis du er over 65 år, kan du være mere modtagelig for infektioner, mens du tager Cyltezo. Du og din læge bør være særligt opmærksomme på tegn på infektion, mens du er i behandling med Cyltezo. Det er vigtigt, at du fortæller lægen, hvis du får symptomer på infektion såsom feber, sår, træthedsfølelse eller problemer med tænderne.

### Operation eller tandbehandling

- Hvis du skal have en operation eller tandbehandling, skal du fortælle lægen, at du tager Cyltezo. Din læge kan anbefale midlertidig afbrydelse af behandlingen med Cyltezo.

### Demyeliniserende sygdom

- Hvis du har eller udvikler en demyeliniserende sygdom (en sygdom, der påvirker det isolerende lag rundt om nerverne, såsom dissemineret sklerose) vil din læge afgøre, om du skal have eller fortsætte med at få Cyltezo. Fortæl straks din læge, hvis du får symptomer som ændringer i dit syn, svaghed i arme eller ben eller følelseløshed eller en snurrende fornemmelse et sted i kroppen.

### Vaccine

- Visse vacciner indeholder svækkede, men levende former for bakterier eller vira, der kan forårsage sygdomme, og de bør ikke gives under Cyltezo-behandling da de kan forårsage infektioner. Tal med lægen, før du får nogen form for vaccine. Det anbefales, at børn får alle de planlagte vaccinationer for deres alder, før de starter behandlingen med Cyltezo. Hvis du har fået Cyltezo under din graviditet, kan dit spædbarn have en højere risiko for at få en infektion i op til ca. fem måneder efter din sidste dosis under graviditeten. Det er vigtigt, at du fortæller barnets læge og andre sundhedspersoner, at du fik Cyltezo under graviditeten, så de kan beslutte, hvornår dit spædbarn bør vaccineres.

### Hjerteinsufficiens

- Hvis du har lettere hjerteinsufficiens og bliver behandlet med Cyltezo, skal status for din hjerteinsufficiens følges nøje af din læge. Det er vigtigt at informere lægen, hvis du har eller har haft en alvorlig hjertesygdom. Hvis du udvikler nye eller får forværrede symptomer på hjerteinsufficiens (f. eks. stakåndethed eller hævede fødder), skal du kontakte din læge øjeblikkeligt. Din læge vil tage stilling til, om du skal have Cyltezo.

### Feber, blå mærker eller blegthed

- Hos nogle patienter vil kroppen ikke producere tilstrækkeligt af de blodlegemer, som hjælper med at bekæmpe infektioner eller stoppe blødninger. Hvis du får feber, som ikke vil forsvinde, eller du let får blå mærker eller bløder eller er meget bleg, skal du omgående henvende dig til din læge. Din læge kan eventuelt beslutte at afbryde behandlingen.

### Kræft

- Der er set meget sjældne tilfælde af visse kræfttyper hos voksne, som tager adalimumab eller andre TNF $\alpha$ -hæmmere. Patienter med mere alvorlig reumatoid arthritis, som har haft sygdommen i lang tid, kan have øget risiko i forhold til gennemsnittet for at få lymfomer (en kræfttype, som påvirker lymfesystemet) og leukæmi (en kræfttype, som påvirker blod og knoglemarv). Når du tager Cyltezo, kan din risiko for at få et lymfom, leukæmi eller andre former for kræft øges. I sjældne tilfælde er der set en alvorlig undertype af lymfom hos patienter, som tog adalimumab. Nogle af disse patienter blev også behandlet med lægemidlerne azathioprin eller mercaptopurin. Fortæl din læge, hvis du får azathioprin eller mercaptopurin sammen med Cyltezo.

- Derudover er der set tilfælde af ikke-melanom hudkræft hos patienter, der tager adalimumab. Hvis der kommer nye områder med beskadiget hud under eller efter behandlingen, eller hvis eksisterende mærker eller beskadigede områder ændrer udseende, skal du fortælle det til din læge.
- Der har været tilfælde af kræft, der er forskellig fra lymfom hos patienter med en specifik lungesygdom kaldet kronisk obstruktiv lungesygdom (KOL), der var i behandling med en anden TNF $\alpha$ -hæmmer. Hvis du har KOL, eller du ryger meget, bør du diskutere med din læge, om behandling med en TNF $\alpha$ -hæmmer er passende for dig.

### Lupus-lignende syndrom

- I sjældne tilfælde kan behandling med Cyltezo resultere i lupus-lignende syndrom. Fortæl din læge hvis du får symptomer såsom vedvarende uforklarligt udslæt, feber, ledsmerter eller træthed.

### **Børn og unge**

- Vaccinationer: hvis det er muligt, skal dit barn føres ajour med alle vaccinationer, før behandling med Cyltezo startes.
- Giv ikke Cyltezo til børn under 2 år med polyartikulær juvenil idiopatisk artrit.
- Brug ikke den 40 mg fyldte pen, hvis der anbefales andre doser end 40 mg

### **Brug af anden medicin sammen med Cyltezo**

Fortæl altid lægen eller apotekspersonalet, hvis du tager anden medicin eller har gjort det for nylig.

Cyltezo kan tages sammen med methotrexat eller visse sygdomsmodificerende antireumatiske lægemidler (sulfasalazin, hydroxychloroquin, leflunomid og guldpræparater til injektion), kortikosteroider eller smertemedicin, herunder non-steroide anti-inflammatoriske lægemidler (NSAIDs).

På grund af øget risiko for alvorlig infektion, bør du ikke tage Cyltezo sammen med medicin, der indeholder de aktive stoffer anakinra eller abatacept. Hvis du har spørgsmål, skal du tale med din læge.

### **Graviditet og amning**

- Du bør overveje brugen af passende prævention for at forhindre graviditet og fortsætte brugen mindst 5 måneder efter den sidste behandling med Cyltezo.
- Hvis du er gravid, har mistanke om, at du er gravid, eller planlægger at blive gravid, skal du spørge din læge til råds, før du tager dette lægemiddel.
- Cyltezo bør kun anvendes under graviditet, hvis det er tydeligvis nødvendigt.
- Der var i følge et graviditetsstudie ikke højere risiko for misdannelser, når moderen havde fået Cyltezo under graviditeten, ved sammenligning med mødre med samme sygdom, som ikke havde fået Cyltezo.
- Cyltezo kan anvendes under amning.
- Hvis du har fået Cyltezo, mens du var gravid, kan dit spædbarn have en højere risiko for at få en sådan infektion.
- Det er vigtigt, at du fortæller barnets læge og andre sundhedspersoner, at du fik Cyltezo under graviditeten, før dit barn får nogen vaccinationer (for mere information om vacciner, se afsnittet vedrørende "Advarsler og forsigtighedsregler").

### **Trafik- og arbejdssikkerhed**

Cyltezo kan påvirke din evne i mindre grad til at føre motorkøretøj, cykle eller betjene maskiner. Du kan få synsforstyrrelser og en fornemmelse af, at rummet drejer rundt (vertigo), efter at have taget Cyltezo.

## Beskyttelseshætten på injektionssprøjten indeholder latex

Den indre del af hættten (beskyttelseshætten) på injektionssprøjten indeholder naturgummi (latex). Dette kan medføre svære allergiske reaktioner hos patienter med overfølsomhed over for latex.

## Cyltezo indeholder natrium

Denne medicin indeholder mindre end 1 mmol (23 mg) natrium pr. 0,8 ml dosis, d.v.s. den er i det væsentlige natriumfri.

### 3. Sådan skal du bruge Cyltezo

Brug altid lægemidlet nøjagtigt efter lægens eller apotekspersonalets anvisning. Er du i tvivl, så spørg lægen eller apotekspersonalet.

#### Voksne med reumatoid artrit, psoriasisartrit, ankyloserende spondylitis eller aksial spondyloarthritis uden radiografiske tegn på ankyloserende spondylitis.

Den sædvanlige dosis til voksne med reumatoid artrit, ankyloserende spondylitis, aksial spondyloarthritis uden radiografiske tegn på ankyloserende spondylitis og til patienter med psoriasisartrit er 40 mg adalimumab hver anden uge som enkeltdosis.

Hvis du har reumatoid artrit, kan du fortsætte med methotrexat under behandling med Cyltezo. Hvis din læge ikke mener, at behandling med methotrexat er hensigtsmæssig, kan Cyltezo anvendes alene.

Hvis du har reumatoid artrit og ikke får methotrexat i kombination med din Cyltezo-behandling, kan lægen vælge at ordinere 40 mg adalimumab hver uge eller 80 mg hver anden uge.

#### Børn, unge og voksne med polyartikulær juvenil idiopatisk artrit

*Børn og unge fra 2 år, der vejer fra 10 kg til mindre end 30 kg*

Cyltezo fås kun som 40 mg fyldt injektionssprøjte/fyldt pen. Det er derfor ikke muligt at bruge Cyltezo til børn, som har behov for mindre end en fuld 40 mg dosis. Hvis en anden dosis er nødvendig, bør der anvendes andre adalimumab-præparater, der giver sådan en mulighed.

*Børn, unge og voksne fra 2 år der vejer 30 kg eller mere*

Den anbefalede dosis Cyltezo er 40 mg hver anden uge.

#### Børn, unge og voksne med entesopati-relateret artrit

*Børn og unge fra 6 år, der vejer fra 15 kg til mindre end 30 kg*

Cyltezo fås kun som 40 mg fyldt injektionssprøjte/fyldt pen. Det er derfor ikke muligt at bruge Cyltezo til børn, som har behov for mindre end en fuld 40 mg dosis. Hvis en anden dosis er nødvendig, bør der anvendes andre adalimumab-præparater, der giver sådan en mulighed.

*Børn, unge og voksne fra 6 år, der vejer 30 kg eller mere*

Den anbefalede dosis Cyltezo er 40 mg hver anden uge.

#### Voksne med psoriasis

Den sædvanlige dosis til voksne med psoriasis er en startdosis på 80 mg (som to 40 mg injektioner på

samme dag), efterfulgt af 40 mg hver anden uge startende en uge efter den første dosis. Du skal fortsætte med at injicere Cyltezo så længe, din læge har fortalt dig. Afhængigt af dit respons, kan din læge øge dosis til 40 mg hver uge eller 80 mg hver anden uge.

#### Børn og unge med plaque psoriasis

*Børn og unge fra 4 til 17 år, der vejer fra 15 kg til mindre end 30 kg*

Cyltezo fås kun som 40 mg fyldt injektionssprøjte/fyldt pen. Det er derfor ikke muligt at bruge Cyltezo til børn, som har behov for mindre end en fuld 40 mg dosis. Hvis en anden dosis er nødvendig, bør der anvendes andre adalimumab-præparater, der giver sådan en mulighed.

*Børn og unge fra 4 til 17 år, der vejer 30 kg eller mere*

Den anbefalede startdosis af Cyltezo er 40 mg, efterfulgt af 40 mg en uge senere. Herefter er den sædvanlige dosis 40 mg hver anden uge.

#### Voksne med hidrosadenitis suppurativa

Den sædvanlige startdosis ved hidrosadenitis suppurativa er 160 mg (som fire 40 mg injektioner på en dag eller to 40 mg injektioner pr. dag i to på hinanden følgende dage), efterfulgt af 80 mg 2 uger senere (som to 40 mg injektioner på en dag). Efter yderligere 2 uger fortsættes med 40 mg hver uge eller 80 mg hver anden uge, som foreskrevet af din læge. Det anbefales, at du dagligt vasker de berørte områder med et antiseptisk middel.

#### Unge med hidrosadenitis suppurativa fra 12 til 17 år, som vejer 30 kg eller mere

Den anbefalede startdosis af Cyltezo er 80 mg (som to injektioner med 40 mg på samme dag), efterfulgt af 40 mg hver anden uge startende en uge efter den første dosis. Hvis denne dosis ikke virker godt nok, kan lægen øge dosis til 40 mg hver uge eller 80 mg hver anden uge.

Det anbefales, at du dagligt vasker de berørte områder med et antiseptisk middel.

#### Voksne med Crohns sygdom

Den sædvanlige startdosis for Crohns sygdom er 80 mg (som to 40 mg injektioner på en dag) efterfulgt af 40 mg hver anden uge, der begynder 2 uger senere. Hvis en hurtigere virkning er nødvendig, kan din læge ordinere en startdosis på 160 mg (som fire 40 mg injektioner på en dag eller 2 40 mg injektioner pr. dag i to på hinanden følgende dage), efterfulgt af 80 mg (som to 40 mg injektioner på en dag) 2 uger senere, og derefter 40 mg hver anden uge. Hvis denne dosis ikke virker godt nok, kan din læge øge dosis til 40 mg hver uge eller 80 mg hver anden uge.

#### Børn og unge med Crohns sygdom

*Børn og unge fra 6 til 17 år, som vejer mindre end 40 kg*

Cyltezo fås kun som 40 mg fyldt injektionssprøjte/fyldt pen. Det er derfor ikke muligt at bruge Cyltezo til børn, som har behov for mindre end en fuld 40 mg dosis. Hvis en anden dosis er nødvendig, bør der anvendes andre adalimumab-præparater, der giver sådan en mulighed.

*Børn og unge fra 6 til 17 år, som vejer 40 kg eller mere*

Den sædvanlige startdosis er 80 mg (som to 40 mg injektioner på en dag) efterfulgt af 40 mg to uger senere. Hvis hurtigere behandlingsrespons er nødvendigt, kan dit barns læge ordinere en startdosis på 160 mg (som fire 40 mg injektioner på en dag eller to 40 mg injektioner på to på hinanden følgende dage) efterfulgt af 80 mg (som to 40 mg injektioner på en dag) to uger senere.



Derefter er den sædvanlige dosis 40 mg hver anden uge. Hvis denne dosis ikke virker godt nok, kan lægen øge dosis til 40 mg hver uge eller 80 mg hver anden uge.

#### Voksne med colitis ulcerosa

Den sædvanlige dosis Cyltezo til voksne med colitis ulcerosa er 160 mg i uge 0 (som fire 40 mg injektioner på en dag eller to 40 mg injektioner om dagen i to på hinanden følgende dage), og 80 mg (som to 40 mg injektioner på en dag) i uge to og herefter 40 mg hver anden uge. Hvis denne dosis ikke virker godt nok, kan din læge øge dosis til 40 mg hver uge eller 80 mg hver anden uge.

#### Voksne med ikke-infektiøs uveitis

Den sædvanlige dosis for voksne med ikke-infektiøs uveitis er en startdosis på 80 mg (som to injektioner på en dag) efterfulgt af 40 mg hver anden uge med start en uge efter den første dosis. Du skal fortsætte med at injicere Cyltezo så længe din læge har sagt.

Ved ikke-infektiøs uveitis kan du fortsætte med at bruge kortikosteroider eller andre lægemidler, som påvirker immunsystemet, mens du tager Cyltezo. Cyltezo kan også anvendes alene.

#### Børn og unge fra 2 år med kronisk ikke-infektiøs uveitis

##### *Børn og unge fra 2 år der vejer mindre end 30 kg*

Cyltezo fås kun som 40 mg fyldt injektionssprøjte/fyldt pen. Det er derfor ikke muligt at bruge Cyltezo til børn, som har behov for mindre end en fuld 40 mg dosis. Hvis en anden dosis er nødvendig, bør der anvendes andre adalimumab-præparater, der giver sådan en mulighed.

##### *Børn og unge fra 2 år der vejer 30 kg eller mere*

Den normale dosis Cyltezo er 40 mg hver anden uge med methotrexat.

Din læge kan også ordinere en induktionsdosis på 80 mg, som kan administreres en uge før start af den sædvanlige dosis.

#### **Metode og administrationsvej**

Cyltezo indgives ved injektion under huden (ved subkutan injektion).

En detaljeret vejledning i, hvordan man injicerer Cyltezo findes i punkt 7 'Brugsanvisning'.

#### **Hvis du har brugt for meget Cyltezo**

Hvis du ved en fejltagelse injicerer Cyltezo hyppigere end du bør, skal du kontakte lægen eller apotekspersonalet og forklare, at du har taget mere. Tag altid den ydre karton eller hætteglasset fra medicinen med, også selvom den er tom.

#### **Hvis du har glemt at bruge Cyltezo**

Hvis du glemmer at give dig selv en injektion, bør du injicere den næste dosis af Cyltezo, så snart du kommer i tanke om det. Fortsæt dernæst med at injicere næste dosis som planlagt på den oprindelig fastlagte dag, som om du ikke havde glemt en dosis.

#### **Hvis du holder op med at bruge Cyltezo**

Beslutningen om at stoppe med at bruge Cyltezo skal diskuteres med din læge. Dine symptomer kan komme igen efter behandlingen stopper.

Spørg lægen eller apotekspersonalet, hvis der er noget, du er i tvivl om.

#### 4. Bivirkninger

Dette lægemiddel kan som al anden medicin give bivirkninger, men ikke alle får bivirkninger. De fleste bivirkninger er af let til moderat grad. Der kan dog forekomme mere alvorlige bivirkninger, som kræver behandling. Bivirkninger kan forekomme op til 4 måneder eller længere efter den sidste Cyltezo injektion.

**Søg akut lægehjælp**, hvis du får følgende symptomer:

- alvorligt udslæt, nældefeber eller andre tegn på en allergisk reaktion
- hævelser i ansigt, hænder eller fødder
- besvær med at trække vejret eller synke
- stakåndethed ved fysisk anstrengelse eller når du ligger ned, eller hævede fødder.

**Kontakt lægen så hurtigt som muligt**, hvis du får følgende symptomer:

- tegn på infektion, såsom feber, følelse af sygdom, sår, tandproblemer eller smerter ved vandladning
- følelse af svaghed eller træthed
- hoste
- snurren og prikken
- følelsesløshed
- dobbeltsyn
- svaghed i arme og ben
- en bule eller åbent sår, som ikke vil hele
- tegn og symptomer, som kan tyde på blodsygdomme så som vedvarende feber, blå mærker, blødning, bleghed.

Ovennævnte symptomer kan være tegn på følgende bivirkninger, som er observeret ved brug af adalimumab

**Meget almindelig** (kan forekomme hos mere end 1 ud af 10 personer):

- reaktion ved injektionsstedet (herunder smerter, hævelse, rødme eller kløe)
- luftvejsinfektioner (inklusive forkølelse, løbende næse, bihulebetændelse, lungebetændelse)
- hovedpine
- mavesmerter
- kvalme og opkastning
- udslæt
- smerter i musklerne

**Almindelig** (kan forekomme hos op til 1 ud af 10 personer):

- alvorlige infektioner (inklusive blodforgiftning og influenza)
- tarminfektioner (inklusive betændelse i mave og tarm)
- hudinfektioner (inklusive bindevævsbetændelse og helvedsild)
- øreinfektioner
- infektioner i munden (inklusive tandinfektioner og forkølelsessår)
- infektioner i kønsvejene
- urinvejsinfektion
- svampeinfektioner
- ledinfektioner
- godartede svulster
- hudkræft
- allergiske reaktioner (inklusive sæsonbestemt allergi)
- dehydrering (væskemangel)
- humørsvingninger (inklusive depression)

- angst
- søvnbesvær
- følelsesforstyrrelser såsom snurren, prikken eller følelsesløshed
- migræne
- symptomer på nerverodskompression (inklusive smerter i den nederste del af ryggen og bensmerter)
- synsforstyrrelser
- betændelse i øjet
- betændelse i øjenlåget og hævede øjne
- vertigo (fornemmelse af at rummet snurrer rundt)
- fornemmelse af hurtige hjerteslag
- højt blodtryk
- rødmen
- blodansamling (en fast hævelse af størknet blod)
- hoste
- astma
- kortåndethed
- blødning i tarmen
- sure opstød (fordøjelsesbesvær, oppustethed, halsbrand)
- syrereflukssygdom
- Sjøgrens syndrom (inklusive tørre øjne og tør mund)
- kløe
- kløende udslæt
- blå mærker
- inflammation i huden (såsom eksem)
- fingernegle og tånegle knækker
- øget svedtendens
- hårtab
- nye udbrud eller forværring af psoriasis
- muskelspaser
- blod i urinen
- nyreproblemer
- brystmerter
- ødem (en ophobning af væske i kroppen, som får det berørte væv til at hæve)
- feber
- nedsat antal blodplader med forøget risiko for blødning eller blå mærker
- forringet sårheling

**Ikke almindelig** (kan forekomme hos op til 1 ud af 100 personer):

- opportunistiske infektioner (som inkluderer tuberkulose og andre infektioner, som forekommer, når modstandskraften mod sygdom er nedsat)
- neurologiske infektioner (inklusive viral meningitis)
- øjeninfektioner
- bakterieinfektioner
- irritation og infektion i tyktarmen (diverticulitis)
- kræft
- herunder kræft i lymfesystemet (lymfom) og melanom (en type hudkræft)
- sygdomme i immunsystemet som kan påvirke lungerne, huden og lymfeknuderne (oftest som en sygdom kaldet sarkoidose)
- vaskulitis (betændelse i blodkar)
- rysten
- neuropati (nerveskade)
- slagtilfælde
- høretab, summen for ørerne
- fornemmelse af uregelmæssige hjerteslag såsom oversprungne slag
- hjerteproblemer, som kan forårsage kortåndethed og hævede ankler

- hjertetilfælde
- sæklignende udposning på væggen af en større pulsåre (aneurisme), betændelse og blodprop i en blodåre, tilstopning af et blodkar
- lungesygdom som forårsager kortåndethed (inklusive inflammation/vævsirritation)
- blodprop i lungerne (lungeemboli)
- unormal ophobning af væske mellem lungehinderne (pleuraeffusion)
- inflammation i bugspytkirtlen, som kan give alvorlige smerter i maven og ryggen
- synkebesvær
- hævelse i ansigtet
- inflammation i galdeblæren, galdesten
- fedtholdig lever (ophobning af fedt i levercellerne)
- nattesved
- ar
- unormale muskelssvigt
- systemisk lupus erythematosus (indbefatter betændelse i huden, hjertet, lungerne, leddene og andre organsystemer)
- søvnafbrydelser
- impotens
- inflammationer

**Sjælden** (kan forekomme hos op til 1 ud af 1.000 personer):

- leukæmi (kræft som påvirker blod og knoglemarv)
- alvorlig allergisk reaktion med shock
- dissemineret sklerose
- nerveforstyrrelser (såsom inflammation (betændelse) i synsnerven i øjet og Guillain-Barré syndrom, en sygdom, som kan forårsage muskelsvaghed, unormal følesans, prikken i arme og overkrop)
- hjertestop
- lungefibrose (dannelse af arvæv i lungerne)
- perforering af tarmen
- hepatit
- genopblussen af hepatitis B
- autoimmun hepatit (leverbetændelse forårsaget af kroppens eget immunsystem)
- inflammation/betændelse i hudens blodkar (kutan vaskulitis)
- Stevens-Johnsons syndrom (tidlige symptomer inkluderer utilpashed, feber, hovedpine og udslæt)
- ødem i ansigtet forbundet med allergiske reaktioner
- betændelselignende hududslæt (erythema multiforme)
- lupus-lignende syndrom
- angioødem (lokal hævelse af huden)
- lichenoid hudreaktion (kløende rød-lilla hududslæt)

**Ikke kendt** (hyppigheden kan ikke estimeres ud fra forhåndenværende data):

- hepatosplenisk T-celle lymfom (en sjælden form for blodkræft, som ofte er dødelig)
- Merkelcelle karcinom (en type hudkræft)
- leversvigt
- forværring af en tilstand, som kaldes dermatomyositis (ses som hududslæt ledsaget af muskelsvaghed)

Nogle bivirkninger, som er set med adalimumab, har ikke symptomer og kan kun opdages ved blodprøver. Disse inkluderer:

**Meget almindelig** (kan forekomme hos mere end 1 ud af 10 personer):

- nedsat antal af hvide blodlegemer
- nedsat antal af røde blodlegemer
- forhøjede lipider i blodet
- stigning i leverenzzymer

**Almindelig** (kan forekomme hos op til 1 ud af 10 personer):

- forhøjet antal hvide blodlegemer
- nedsat antal blodplader
- forhøjet urinsyre i blodet
- unormale blodmålinger af natrium
- lave blodmålinger af calcium
- lave blodmålinger af fosfat
- højt blodsukker
- høje blodmålinger af lactatdehydrogenase
- tilstedeværelse af autoantistoffer i blodet
- lavt kalium i blodet

**Ikke almindelig** (kan påvirke op til 1 ud af 100 personer):

- forhøjede bilirubinmålinger (leverblodtest)

**Sjælden** (kan forekomme hos op til 1 ud af 1.000 personer):

- nedsat antal hvide blodlegemer, røde blodlegemer og blodplader

### Indberetning af bivirkninger

Hvis du oplever bivirkninger, bør du tale med din læge, sygeplejerske eller apoteket. Dette gælder også mulige bivirkninger, som ikke er medtaget i denne indlægsseddel. Du eller dine pårørende kan også indberette bivirkninger direkte til Lægemiddelstyrelsen via det nationale rapporteringssystem anført i [Appendiks V](#). Ved at indrapportere bivirkninger kan du hjælpe med at fremskaffe mere information om sikkerheden af dette lægemiddel.

## 5. Opbevaring

Opbevar lægemidlet utilgængeligt for børn.

Brug ikke lægemidlet efter den udløbsdato, der står på pakningen efter EXP. Udløbsdatoen er den sidste dag i den nævnte måned.

Opbevares i køleskab (2 °C – 8 °C). Må ikke nedfryses.

Opbevar den fyldte pen i den ydre karton for at beskytte mod lys.

Alternativ opbevaring:

Hvis det er nødvendigt (f.eks. når du rejser), kan en enkelt Cyltezo fyldt pen opbevares ved stuetemperatur (op til 25 °C) i en periode på højst 14 dage – vær sikker på at beskytte den mod lys. Når pennen er taget ud af køleskabet og har været opbevaret ved stuetemperatur, **skal pennen bruges indenfor 14 dage eller kasseres**, også selv om den lægges tilbage i køleskab.

Du skal registrere den dato, hvor pennen først tages ud af køleskabet, og den dato efter hvilken, den skal kasseres.

Spørg på apoteket, hvordan du skal bortskaffe medicinrester. Af hensyn til miljøet må du ikke smide medicinrester i afløbet, toilettet eller skraldespanden.

## 6. Pakningsstørrelser og yderligere oplysninger

### Cyltezo indeholder:

Aktivt stof: adalimumab.

Øvrige indholdsstoffer: natriumacetattrihydrat, koncentreret eddikesyre, trehalosedihydrat, polysorbat 80 og vand til injektionsvæsker.

### Udseende og pakningsstørrelser

Cyltezo 40 mg injektionsvæske, opløsning (injektion) i fyldt pen leveres som en steril 0,8 ml klar til let uigennemsigtig opløsning med 40 mg adalimumab.

Cyltezo fyldt pen er en engangspen i hvid og grøn med en grå hætte, der indeholder en glassprøjte med Cyltezo. Der er et vindue på hver side af pennen, hvor du kan se Cyltezo-opløsningen indeni sprøjten.

Cyltezo fyldt pen fås i pakninger indeholdende 1, 2, 4 og 6 fyldte penne. Pakningen med 1 fyldt pen leveres med 2 alkoholservietter (1 ekstra). For pakningerne med 2, 4 og 6 fyldte penne leveres hver fyldt pen med 1 alkoholserviet. Ikke alle pakningsstørrelser er nødvendigvis markedsført.

Cyltezo kan leveres i en fyldt injektionssprøjte og/eller en fyldt pen.

### Indehaver af markedsføringstilladelsen:

Boehringer Ingelheim International GmbH  
Binger Str. 173  
D-55216 Ingelheim am Rhein  
Tyskland

### Fremstiller:

Boehringer Ingelheim Pharma GmbH & Co. KG  
Birkendorfer Strasse 65  
D-88397 Biberach an der Riss  
Tyskland

Hvis du ønsker yderligere oplysninger om dette lægemiddel, skal du henvende dig til den lokale repræsentant for indehaveren af markedsføringstilladelsen:

**België/Belgique/Belgien**

SCS Boehringer Ingelheim Comm.V  
Tél/Tel: +32 2 773 33 11

**България**

Бьорингер Ингелхайм РЦВ ГмбХ и Ко. КГ -  
клон България  
Тел: +359 2 958 79 98

**Česká republika**

Boehringer Ingelheim spol. s r.o.  
Tel: +420 234 655 111

**Danmark**

Boehringer Ingelheim Danmark A/S  
Tlf: +45 39 15 88 88

**Deutschland**

Boehringer Ingelheim Pharma GmbH & Co. KG  
Tel: +49 (0) 800 77 90 900

**Eesti**

Boehringer Ingelheim RCV GmbH & Co KG  
Eesti filiaal  
Tel: +372 612 8000

**Ελλάδα**

Boehringer Ingelheim Ellas A.E.  
Τηλ: +30 2 10 89 06 300

**España**

Boehringer Ingelheim España, S.A.  
Tel: +34 93 404 51 00

**France**

Boehringer Ingelheim France S.A.S.  
Tél: +33 3 26 50 45 33

**Hrvatska**

Boehringer Ingelheim Zagreb d.o.o.  
Tel: +385 1 2444 600

**Ireland**

Boehringer Ingelheim Ireland Ltd.  
Tel: +353 1 295 9620

**Ísland**

Vistor hf.  
Sími: +354 535 7000

**Lietuva**

Boehringer Ingelheim RCV GmbH & Co KG  
Lietuvos filialas  
Tel: +370 37 473922

**Luxembourg/Luxemburg**

SCS Boehringer Ingelheim Comm.V  
Tél/Tel: +32 2 773 33 11

**Magyarország**

Boehringer Ingelheim RCV GmbH & Co KG  
Magyarországi Fióktelepe  
Tel: +36 1 299 89 00

**Malta**

Boehringer Ingelheim Ireland Ltd.  
Tel: +353 1 295 9620

**Nederland**

Boehringer Ingelheim b.v.  
Tel: +31 (0) 800 22 55 889

**Norge**

Boehringer Ingelheim Norway KS  
Tlf: +47 66 76 13 00

**Österreich**

Boehringer Ingelheim RCV GmbH & Co KG  
Tel: +43 1 80 105-7870

**Polska**

Boehringer Ingelheim Sp.zo.o.  
Tel: +48 22 699 0 699

**Portugal**

Boehringer Ingelheim, Unipessoal, Lda.  
Tel: +351 21 313 53 00

**România**

Boehringer Ingelheim RCV GmbH & Co KG  
Viena - Sucursala București  
Tel: +40 21 302 28 00

**Slovenija**

Boehringer Ingelheim RCV GmbH & Co KG  
Podružnica Ljubljana  
Tel: +386 1 586 40 00

**Slovenská republika**

Boehringer Ingelheim RCV GmbH & Co KG  
organizačná zložka  
Tel: +421 2 5810 1211

**Italia**

Boehringer Ingelheim Italia S.p.A.  
Tel: +39 02 5355 1

**Κύπρος**

Boehringer Ingelheim Ellas A.E.  
Τηλ: +30 2 10 89 06 300

**Latvija**

Boehringer Ingelheim RCV GmbH & Co KG  
Latvijas filiāle  
Tel: +371 67 240 011

**Suomi/Finland**

Boehringer Ingelheim Finland Ky  
Puh/Tel: +358 10 3102 800

**Sverige**

Boehringer Ingelheim AB  
Tel: +46 8 721 21 00

**United Kingdom**

Boehringer Ingelheim Ltd.  
Tel: +44 1344 424 600

**Denne indlægsseddel blev senest ændret {MM/ÅÅÅÅ}.**

**Andre informationskilder**

Du kan finde yderligere oplysninger om dette lægemiddel på Det Europæiske Lægemiddelagenturs hjemmeside: <http://www.ema.europa.eu>.

Lægemidlet er ikke længere autoriseret

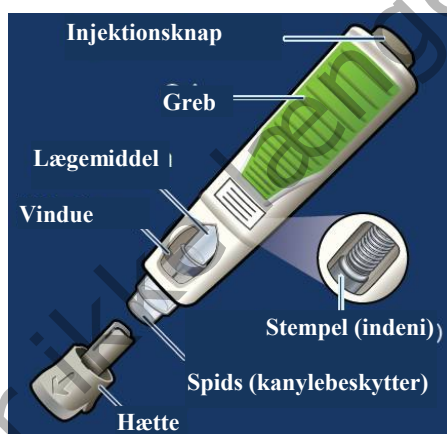


## 7. Brugsanvisning

- De følgende anvisninger forklarer, hvordan du skal give dig selv en subkutan injektion (injektion under huden) af Cyltezo med den fyldte pen. Læs først hele vejledningen nøje, og følg den trinvist.
- Lægen, sygeplejersken eller apotekspersonalet vil instruere dig i selvinjektionsteknikken.
- Du **MÅ IKKE** forsøge at injicere dig selv, før du er sikker på, at du forstår hvordan injektionen forberedes og gives.
- Efter en korrekt træning, kan du give dig selv injektionen eller en anden person kan give dig den, for eksempel et familiemedlem eller en ven.
- Brug kun hver fyldte pen til én injektion.
- Opbevares utilgængeligt for børn.

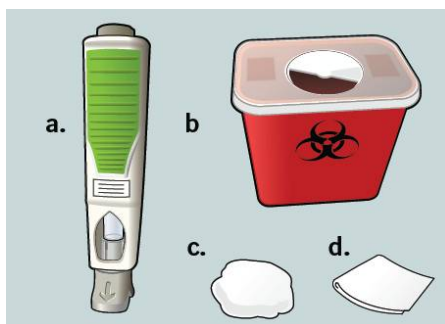
### Cyltezo fyldt pen.

Cyltezo-pen er en fyldt pen til engangsbrug, der leverer en forudindstillet dosis lægemiddel.



- Hætten **MÅ IKKE** fjernes indtil lige før injektionen (trin 6).

### 1) Find materialerne



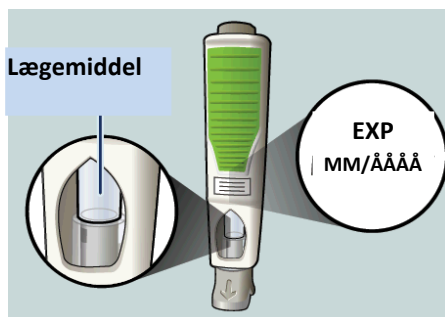
Placér materialerne på en **ren, vandret overflade:**

- En Cyltezo fyldt pen, tages ud af køleskabet. **Vent 30 minutter**, så lægemidlet kan varme op. Hvis et koldt lægemiddel injiceres, kan det være ubehageligt.
- Beholder til "kanyleaffald" (medfølger ikke)
- Bomuldsvat eller gazebind (medfølger ikke)

d. Alkoholserviet

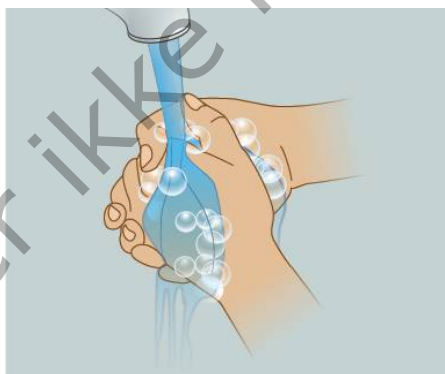
Hvis du ikke har alle de ovenstående materialer, skal du kontakte apotekspersonalet, før du fortsætter.

## 2) Inspicer pennen



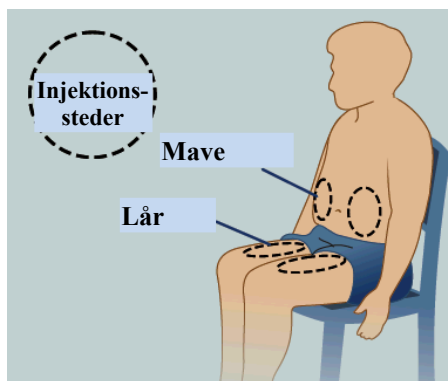
- Inspicer Cyltezo-pennen, lægemidlet og udløbsdatoen.
- Det er normalt at se en eller flere bobler i lægemidlet.
- Brug **IKKE** Cyltezo-pennen, hvis:
  - udløbsdatoen angivet på den fyldte pen eller på kartonen er overskredet
  - lægemidlet er uklart, misfarvet, frossent eller indeholder flager eller partikler
  - pennen ser revnet eller beskadiget ud, eller den lækker
  - pennen allerede er blevet brugt
  - pennen blev tabt
  - pennen er blevet efterladt i direkte lys.

## 3) Vask hænder



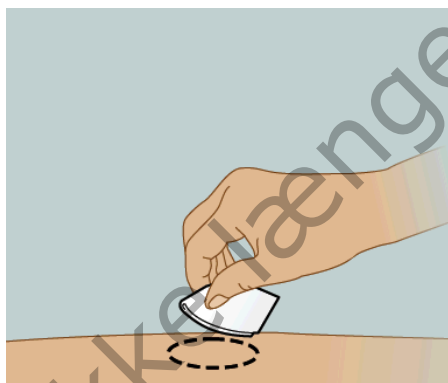
- Vask hænder med sæbe og vand, og tør dem helt.

#### 4) Vælg injektionssted



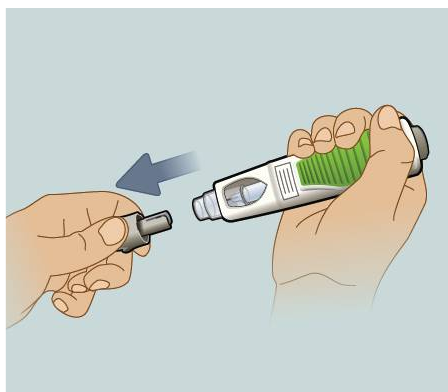
- Vælg et område **øverst på lårene eller på maven** (mindst 5 cm fra navlen).
- Vælg et forskelligt sted hver gang du injicerer, mindst 2,5 cm væk fra et tidligere sted.
- Der må ikke vælges ømme områder, blå mærker eller områder med ar.
- Der må ikke injiceres gennem beklædning.

#### 5) Rens injektionsstedet



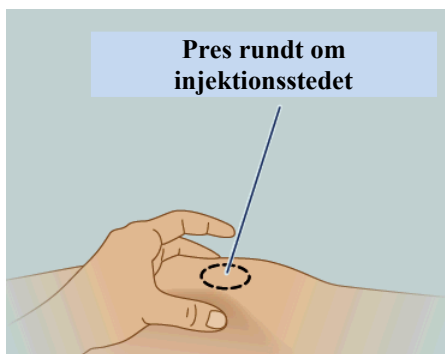
- Anvend en alkoholserviet for at rengøre det valgte injektionssted.
- Du må ikke røre ved dette område igen før injektionen.

#### 6) Fjern hættten



- Fjern hættten ved at trække den lige af pennen. Hættten må ikke vrides. Hvis hættten vrides, kan det beskadige kanylen.
- Bortskaf hættten i beholderen til "kanyleaffald".

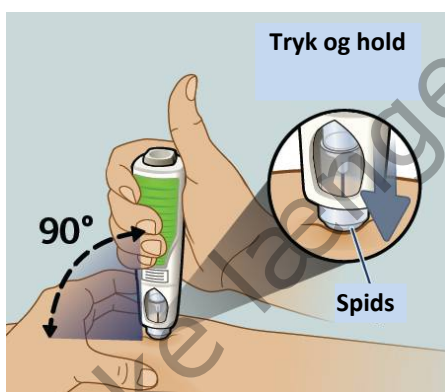
## 7) Pres huden sammen



- Pres forsigtigt huden sammen rundt om det rensede injektionssted, og hold godt fast. Du skal injicere i det løftede hudområde.
- Læs trin 8 A-C før injektionen, så du lærer den korrekte måde at administrere dosis på.

## 8) Læs trin A-C før injektionen, så du lærer den korrekte måde at administrere dosis på.

### A. Forbered administrationen af dosis



- Hold pennen lige op fra injektionsstedet (med en 90 graders vinkel). Undgå at dække vinduet med hånden.
- Tryk spidsen fast mod det sammenklemt injektionssted. Injektionsknappen vil låse op, og være klar til brug.

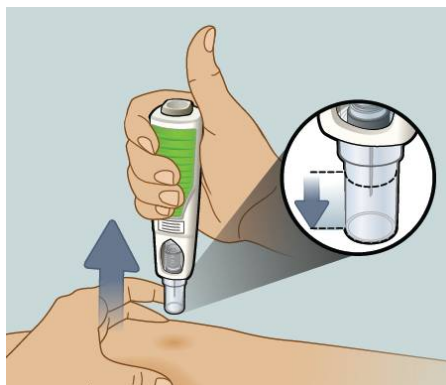
### B. Administrer dosis




- Administrer **hele dosis**:
  - Tryk på injektionsknappen én gang (du vil høre et 'klik', der indikerer starten på injektionen), og hold pennen trykket fast mod huden, mens du **langsomt tæller til 10**.
  - Flyt ikke pennen under injektionen.

- Før pennen fjernes fra huden, skal det bekræftes, at hele dosis blev leveret ved at sikre, at stemplet (set i vinduet) er nået til bunden af pennen.

### C. Fjern pennen



- Løft pennen lige op fra huden. Kanylebeskytteren vil automatisk flyttes ned, så kanylen er dækket.
- Hvis det er nødvendigt, presses bomuldsvat eller gazebind ned på injektionsstedet for at stoppe blødningen.
- Der må ikke gnides på injektionsstedet.



### 9) Bortskaf pennen



- Forsøg ikke at genbruge en brugt Cyltezo-pen.
- Bortskaf hele Cyltezo-pennen i beholderen til ”kanyleaffald”.
- Beholderen til ”kanyleaffald” skal altid opbevares utilgængeligt for børn.

**Hvis injektionen på nogen måde går galt, må der ikke anvendes endnu en Cyltezo fyldt pen. Ring til lægen eller sundhedspersonalet.**