

**BILAG I**  
**PRODUKTRESUME**

## 1. LÆGEMIDLETS NAVN

Hefiya 20 mg injektionsvæske, opløsning i fyldt injektionssprøjte

Hefiya 40 mg injektionsvæske, opløsning i fyldt injektionssprøjte

Hefiya 40 mg injektionsvæske, opløsning i fyldt pen

## 2. KVALITATIV OG KVANTITATIV SAMMENSÆTNING

Hefiya 20 mg injektionsvæske, opløsning i fyldt injektionssprøjte

Hver fyldt 0,4 ml enkeltdosis injektionssprøjte indeholder 20 mg adalimumab.

Hefiya 40 mg injektionsvæske, opløsning i fyldt injektionssprøjte

Hver fyldt 0,8 ml enkeltdosis injektionssprøjte indeholder 40 mg adalimumab.

Hefiya 40 mg injektionsvæske, opløsning i fyldt pen

Hver fyldt 0,8 ml enkeltdosis pen indeholder 40 mg adalimumab.

Adalimumab er et rekombinant humant monoklonalt antistof fremstillet i ovarieceller fra kinesiske hamstre.

Alle hjælpestoffer er anført under pkt. 6.1.

## 3. LÆGEMIDDELFORM

Injektionsvæske, opløsning (injektion) i fyldt injektionssprøjte

Injektionsvæske, opløsning (injektion) i fyldt pen (SensoReady)

Klar til lettere opaliserende, farveløs eller let gullig opløsning

## 4. KLINISKE OPLYSNINGER

### 4.1 Terapeutiske indikationer

#### Reumatoid arthritis

Hefiya i kombination med methotrexat er indiceret til:

- behandling af moderat til svær aktiv reumatoid arthritis hos voksne patienter, hvor responsen på sygdomsmodificerende antireumatiske lægemidler, herunder methotrexat, har været utilstrækkelig.
- behandling af alvorlig, aktiv og progressiv reumatoid arthritis hos voksne patienter, som ikke tidligere er blevet behandlet med methotrexat.

Hefiya kan gives som monoterapi i tilfælde af intolerans over for methotrexat eller hvis fortsat behandling med methotrexat er uhensigtsmæssig.

Adalimumab har vist sig at hæmme udviklingen af leddestruktion bedømt ved måling med røntgen og at forbedre den fysiske funktion, når det gives i kombination med methotrexat.

## Juvenil idiopatisk artrit

### *Polyartikulær juvenil idiopatisk artrit*

Hefiya er i kombination med methotrexat indiceret til behandling af aktiv polyartikulær juvenil idiopatisk artrit hos patienter fra 2 år, som har haft et utilstrækkeligt respons på en eller flere sygdomsmodificerende anti-reumatiske lægemidler (DMARD). Hefiya kan gives som monoterapi i tilfælde af intolerance over for methotrexat, eller hvis fortsat behandling med methotrexat er uhensigtsmæssig (for effektivitet ved monoterapi, se pkt. 5.1). Adalimumab er ikke undersøgt hos patienter under 2 år.

### *Entesopati-relateret artrit*

Hefiya er indiceret til behandling af aktiv entesopati-relateret artrit hos patienter fra 6 år, som har haft et utilstrækkeligt respons på, eller som er intolerante over for konventionel behandling (se pkt. 5.1).

## Aksial spondyloarthritis

### *Ankyloserende spondylitis (AS)*

Hefiya er indiceret til behandling af voksne med alvorlig aktiv ankyloserende spondylitis, som ikke har responderet tilstrækkeligt på konventionel behandling.

### *Aksial spondyloarthritis uden radiografiske tegn på AS*

Hefiya er indiceret til behandling af voksne med alvorlig aksial spondyloarthritis uden radiografiske tegn på AS, men med objektive tegn på inflammation ved forhøjet CRP og/eller MRI, som ikke har responderet tilstrækkeligt på eller er intolerante overfor antiinflammatoriske lægemidler (NSAID).

## Psoriasisartrit

Hefiya er indiceret til behandling af aktiv og progressiv psoriasisartrit hos voksne patienter, hvor responset på forudgående behandling med sygdomsmodificerende antireumatiske lægemidler har været utilstrækkelig.

Adalimumab har vist sig at reducere den udviklingshastighed, hvormed de perifere led destrueres, bedømt ved måling med røntgen hos patienter med polyartikulære, symmetriske undertyper af sygdommen (se pkt. 5.1), og at forbedre den fysiske funktion.

## Psoriasis

Hefiya er indiceret til behandling af moderat til svær kronisk plaque-psoriasis hos voksne patienter, hvor systemisk behandling er relevant.

## Pædiatrisk plaque-psoriasis

Hefiya er indiceret til behandling af svær kronisk plaque-psoriasis hos børn og unge fra 4 år, som har haft et utilstrækkeligt respons på, eller som ikke er egnede til topikal behandling eller lysbehandling.

## Hidrosadenitis suppurativa (HS)

Hefiya er indiceret til behandling af aktiv moderat til svær hidrosadenitis suppurativa (svedkirtelbetændelse) hos voksne og unge fra 12 år, hvor responset på konventionel systemisk HS-behandling har været utilstrækkelig (se pkt. 5.1 og 5.2).

### Crohns sygdom

Hefiya er indiceret til behandling af moderat til svær aktiv Crohns sygdom hos voksne patienter, som på trods af et fuldt og adækvat behandlingsforløb med kortikosteroid og/eller immunsuppressivum ikke har responderet tilfredsstillende, eller som er intolerante over for eller har kontraindikationer mod sådanne behandlinger.

### Pædiatrisk Crohns sygdom

Hefiya er indiceret til behandling af moderat til svær aktiv Crohns sygdom hos pædiatriske patienter (fra 6 år), som har haft utilstrækkeligt respons på konventionel behandling inklusive primær ernæringsbehandling og kortikosteroidbehandling og/eller immunmodulerende behandling, eller som er intolerante over for eller har kontraindikationer mod sådanne behandlinger.

### Colitis ulcerosa

Hefiya er indiceret til behandling af moderat til svær aktiv colitis ulcerosa hos voksne, som ikke har responderet tilfredsstillende på konventionel behandling inklusive kortikosteroider og 6-mercaptopurin (6-MP) eller azathioprin (AZA), eller som er intolerante over for eller har kontraindikationer mod sådanne behandlinger.

### Pædiatrisk colitis ulcerosa

Hefiya er indiceret til behandling af moderat til svær colitis ulcerosa hos pædiatriske patienter (fra 6 år), som har haft utilstrækkeligt respons på konventionel behandling, inklusive kortikosteroidbehandling og/eller 6-mercaptopurin (6-MP) eller azathioprin (AZA), eller som er intolerante over for eller har medicinske kontraindikationer mod sådanne behandlinger.

### Uveitis

Hefiya er indiceret til behandling af voksne med non-infektøs intermediær, posterior og pan-uveitis, som har haft utilstrækkeligt respons på kortikosteroider, som har behov for steroidbesparende behandling, eller som ikke er egnet til behandling med kortikosteroider.

### Pædiatrisk uveitis

Hefiya er indiceret til behandling af pædiatrisk kronisk non-infektøs anterior uveitis hos børn fra 2 år, som har haft utilstrækkeligt respons på konventionel behandling eller, som er intolerante eller, som ikke er egnet til konventionel behandling.

## **4.2 Dosering og administration**

Behandling med Hefiya bør initieres og superviseres af speciallæger med erfaring i diagnosticering og behandling af de sygdomme, som Hefiya er indiceret til. Før initiering af behandling med Hefiya rådes øjenlæger til at rådføre sig med en passende specialist (se pkt. 4.4). Patienter i Hefiya-behandling bør få udleveret et patientkort.

Efter passende oplæring i injektionsteknik kan patienter selv injicere Hefiya, såfremt lægen finder det hensigtsmæssigt, og med nødvendig lægelig opfølgning.

Under behandling med Hefiya bør andre samtidige behandlinger (f.eks. kortikosteroider og/eller immunmodulerende midler) optimeres.

## Dosering

### *Reumatoid artrit*

Den anbefalede dosis af Hefiya til voksne patienter med reumatoid artrit er 40 mg adalimumab givet som enkeltdosis ved subkutan injektion hver anden uge. Der fortsættes med methotrexat under behandling med Hefiya.

Der kan fortsættes med glukokortikoider, salicylater, non-steroide antiinflammatoriske eller analgetiske lægemidler under behandling med Hefiya. Se pkt. 4.4 og 5.1 vedrørende kombination med andre sygdomsmodificerende antireumatiske lægemidler end methotrexat.

Ved behandling med Hefiya alene kan det være en fordel for visse patienter, der oplever faldende respons på Hefiya 40 mg hver anden uge, at øge dosis til 40 mg adalimumab hver uge eller 80 mg hver anden uge.

Tilgængelige data tyder på, at klinisk respons sædvanligvis opnås inden for 12 ugers behandling. Fortsat behandling bør overvejes nøje, hvis patienten ikke har responderet inden for denne tidsperiode.

### Behandlingsafbrydelse

Det kan være nødvendigt at afbryde behandlingen, for eksempel før operation, eller hvis der forekommer alvorlige infektioner.

Tilgængelige data tyder på, at genopstart af adalimumab efter doseringsindstilling i 70 dage eller længere resulterede i et klinisk respons i samme størrelsesorden og med samme sikkerhedsprofil som før behandlingsafbrydelsen.

### *Ankyloserende spondylitis, aksial spondyloarthritis uden radiografiske tegn på AS og psoriasisartrit*

Den anbefalede dosis af Hefiya til patienter med ankyloserende spondylitis, aksial spondyloarthritis uden radiografiske tegn på AS og til patienter med psoriasisartrit er 40 mg adalimumab givet som enkeltdosis subkutan injektion hver anden uge.

Tilgængelige data tyder på, at klinisk respons sædvanligvis opnås inden for 12 uger. Fortsat behandling bør overvejes nøje, hvis patienten ikke har responderet inden for denne tidsperiode.

### *Psoriasis*

Den anbefalede Hefiya-dosis til voksne patienter er en startdosis på 80 mg subkutan, efterfulgt af 40 mg subkutan hver anden uge med start en uge efter den første dosis.

Behandling ud over 16 uger skal nøje overvejes hos patienter, som ikke responderer inden for denne tidsperiode.

Patienter med utilstrækkeligt respons på Hefiya 40 mg hver anden uge efter 16 ugers behandling eller mere kan have fordel af en stigning i dosis til 40 mg hver uge eller 80 mg hver anden uge. Fordele og risici ved fortsat behandling med 40 mg ugentlig eller 80 mg hver anden uge, skal overvejes nøje hos patienter med utilstrækkeligt respons efter øgning af dosis (se pkt. 5.1). Hvis der opnås tilstrækkeligt respons med 40 mg hver uge eller 80 mg hver anden uge, kan dosis efterfølgende reduceres til 40 mg hver anden uge.

### *Hidrosadenitis suppurativa*

Det anbefalede Hefiya dosisregime til voksne patienter med hidrosadenitis suppurativa (HS) er 160 mg på dag 1 (givet som fire injektioner af 40 mg på en dag eller som to injektioner af 40 mg pr. dag i to på hinanden følgende dage), efterfulgt af 80 mg to uger senere på dag 15 (givet som to

injektioner af 40 mg på en dag). To uger senere (Dag 29) fortsættes med en dosis på 40 mg hver uge eller 80 mg hver anden uge (givet som to injektioner af 40 mg på en dag). Hvis det er nødvendigt, kan behandling med antibiotika fortsættes under Hefiya-behandlingen. Det anbefales, at patienten vasker sine HS-læsioner dagligt med topikal antiseptisk vask under Hefiya-behandlingen.

Behandling ud over 12 uger skal nøje genovervejes hos patienter, som ikke responderer inden for denne tidsperiode.

Hvis det bliver nødvendigt at afbryde behandlingen, kan der startes op igen med Hefiya 40 mg hver uge eller 80 mg hver anden uge (se pkt. 5.1).

Benefit/risk-forholdet ved fortsat langtidsbehandling bør løbende evalueres (se pkt. 5.1).

### *Crohns sygdom*

Det anbefalede Hefiya induktions-dosis-regime til voksne patienter med moderat til svær aktiv Crohns sygdom er 80 mg i uge 0 efterfulgt af 40 mg i uge 2. I tilfælde, hvor der er brug for et hurtigere respons af behandlingen, kan regimet 160 mg i uge 0 (givet som fire 40 mg injektioner på en dag eller som to 40 mg injektioner pr. dag i to på hinanden følgende dage), efterfulgt af 80 mg i uge 2 (givet som to injektioner af 40 mg på en dag), anvendes med erkendelse af, at risikoen for bivirkninger er højere under induktionen.

Efter induktionsbehandling er den anbefalede dosis 40 mg hver anden uge via subkutan injektion. Alternativt kan Hefiya gen-administreres, hvis patienten er stoppet behandling med Hefiya, og tegn og symptomer på sygdommen kommer igen. Der er begrænset erfaring med gentagen administration efter mere end 8 uger efter den foregående dosis.

Under vedligeholdelsesbehandling kan kortikosteroider nedtrappes i overensstemmelse med retningslinjer for klinisk praksis.

Nogle patienter, som oplever, at deres respons på Hefiya 40 mg hver anden uge bliver dårligere, kan have fordel af at øge dosis til 40 mg Hefiya hver uge eller 80 mg hver anden uge.

Nogle patienter, som ikke har responderet ved uge 4, kan have fordel af fortsat vedligeholdelsesbehandling i 12 uger. Fortsat behandling bør nøje overvejes hos patienter, der ikke responderer inden for denne tidsperiode.

### *Colitis ulcerosa*

Det anbefalede Hefiya dosis-induktionsregime til voksne patienter med moderat til svær colitis ulcerosa er 160 mg i uge 0 (givet som fire 40 mg injektioner på en dag eller som to 40 mg injektioner pr. dag i to på hinanden følgende dage) og 80 mg i uge 2 (givet som to 40 mg injektioner på en dag). Efter induktionsbehandlingen er den anbefalede dosis 40 mg subkutan hver anden uge.

Under vedligeholdelsesbehandling kan kortikosteroider nedtrappes i overensstemmelse med kliniske retningslinjer.

Nogle patienter, som oplever, at deres respons på Hefiya 40 mg hver anden uge bliver dårligere, kan have fordel af at øge dosis til 40 mg Hefiya hver uge eller 80 mg hver anden uge.

Tilgængelige data tyder på, at klinisk respons normalt opnås inden for 2-8 ugers behandling. Fortsat behandling anbefales ikke til patienter, der ikke responderer inden for denne tidsperiode.

### *Uveitis*

Den anbefalede Hefiya-dosis til voksne patienter med uveitis er en startdosis på 80 mg efterfulgt af 40 mg hver anden uge med start en uge efter den første dosis. Der er begrænset erfaring med

initiering af behandling med adalimumab alene. Behandling med Hefiya kan initieres i kombination med kortikosteroider og/eller andre ikke biologiske immunmodulerende lægemidler. I overensstemmelse med klinisk praksis kan samtidig kortikosteroidbehandling nedtrappes med start to uger efter initiering af Hefiya-behandling.

Ved langtidsbehandling anbefales årlig evaluering af benefit/risk (se pkt. 5.1).

#### Særlige populationer

##### *Ældre*

Dosisjustering er ikke nødvendig.

##### *Nedsat nyre- og/eller leverfunktion*

Adalimumab er ikke undersøgt hos disse patientpopulationer. Dosisanbefaling kan ikke gives.

##### *Pædiatrisk population*

##### Juvenil idiopatisk artrit

Polyartikulær juvenil idiopatisk artrit fra 2 år

Den anbefalede Hefiya-dosis til patienter fra 2 år med polyartikulær juvenil idiopatisk artrit er baseret på legemsvægt (tabel 1). Hefiya administreres hver anden uge som subkutan injektion.

**Tabel 1. Hefiya-dosis til patienter med polyartikulær juvenil idiopatisk artrit**

Patientvægt	Dosisregime
10 kg til < 30 kg	20 mg hver anden uge
≥ 30 kg	40 mg hver anden uge

Tilgængelige data tyder på, at klinisk respons normalt opnås inden for 12 ugers behandling. Fortsat behandling bør overvejes nøje, hvis patienten ikke responderer inden for denne periode.

Det er ikke relevant at bruge adalimumab hos patienter under 2 år til denne indikation.

##### *Entesopati-relateret artrit*

Den anbefalede Hefiya-dosis til patienter fra 6 år med entesopati-relateret artrit er baseret på legemsvægt (tabel 2). Hefiya administreres hver anden uge som subkutan injektion. .

**Tabel 2. Hefiya-dosis til patienter med entesopati-relateret artrit**

Patientvægt	Dosisregime
15 kg til < 30 kg	20 mg hver anden uge
≥ 30 kg	40 mg hver anden uge

Adalimumab er ikke undersøgt hos patienter under 6 år med entesopati-relateret artrit.

##### Pædiatrisk plaque-psoriasis

Den anbefalede Hefiya-dosis til patienter med plaque-psoriasis fra 4 til 17 år er baseret på legemsvægt (tabel 3). Hefiya administreres som subkutan injektion.

**Tabel 3. Hefiya-dosis til pædiatriske patienter med plaque-psoriasis**

<b>Patientvægt</b>	<b>Dosisregime</b>
15 kg til < 30 kg	Startdosis på 20 mg, efterfulgt af 20 mg hver anden uge startende en uge efter den initiale dosis
≥ 30 kg	Startdosis på 40 mg, efterfulgt af 40 mg givet hver anden uge startende en uge efter den initiale dosis

Behandling ud over 16 uger bør overvejes nøje, hvis patienten ikke responderer inden for denne periode.

Hvis genbehandling med adalimumab er indiceret, bør ovenstående vejledning for dosering og behandlingsvarighed følges.

Adalimumabs sikkerhed hos pædiatriske patienter med plaque-psoriasis blev vurderet i gennemsnitligt 13 måneder.

Det er ikke relevant at bruge adalimumab til børn under 4 år til denne indikation.

#### Hidrosadenitis suppurativa hos unge (fra 12 år, som vejer 30 kg eller mere)

Der er ingen kliniske studier med adalimumab hos unge patienter med hidrosadenitis suppurativa (HS). Adalimumab -dosis hos disse patienter er fastlagt ud fra farmakokinetiske modeller og simulering (se pkt. 5.2).

Den anbefalede Hefiya-dosis er 80 mg subkutan i uge 0, efterfulgt af 40 mg subkutan hver anden uge med start 1 uge efter den første dosis.

Øgning af dosis til 40 mg hver uge eller 80 mg hver anden uge kan overvejes hos unge patienter med utilstrækkeligt respons på Hefiya 40 mg hver anden uge.

Hvis det er nødvendigt, kan behandling med antibiotika fortsættes under Hefiya-behandlingen. Det anbefales, at patienten vasker sine HS-læsioner dagligt med et topikalt antiseptisk middel under Hefiya-behandlingen.

Hos patienter, som ikke udviser bedring inden for 12 uger, skal fortsat behandling nøje genovervejes.

Hvis behandlingen afbrydes, kan der startes op igen med Hefiya efter behov.

Benefit/risk-forholdet ved fortsat langtidsbehandling skal løbende evalueres (se pkt. 5.1).

Det er ikke relevant at bruge adalimumab hos børn under 12 år til denne indikation.

#### Crohns sygdom hos børn

Den anbefalede Hefiya-dosis til patienter med Crohns sygdom fra 6 til 17 år er baseret på legemsvægt (tabel 4). Hefiya administreres som subkutan injektion.



**Tabel 4. Hefiya-dosis til pædiatriske patienter med Crohns sygdom**

Patientvægt	Induktionsdosis	Vedligeholdelsesdosis startende ved uge 4
< 40 kg	<ul style="list-style-type: none"> <li>40 mg i uge 0 og 20 mg i uge 2</li> </ul> <p>Hvis der er brug for et hurtigere behandlingsrespons, kan nedenstående dosis anvendes med opmærksomheden rettet mod, at risikoen for bivirkninger kan være øget med den højere induktionsdosis:</p> <ul style="list-style-type: none"> <li>80 mg i uge 0 og 40 mg i uge 2</li> </ul>	20 mg hver anden uge
≥ 40 kg	<ul style="list-style-type: none"> <li>80 mg i uge 0 og 40 mg i uge 2</li> </ul> <p>Hvis der er brug for et hurtigere behandlingsrespons, kan nedenstående dosis anvendes med opmærksomheden rettet mod, at risikoen for bivirkninger kan være øget med den højere induktionsdosis:</p> <ul style="list-style-type: none"> <li>160 mg i uge 0 og 80 mg i uge 2</li> </ul>	40 mg hver anden uge

Patienter, som oplever utilstrækkeligt respons, kan have fordel af at øge dosis til:

- < 40 kg: 20 mg hver uge
- ≥ 40 kg: 40 mg hver uge eller 80 mg hver anden uge

Fortsat behandling skal overvejes nøje hos patienter, som ikke responderer inden uge 12.

Det er ikke relevant at bruge adalimumab til børn under 6 år til denne indikation.

#### Pædiatrisk colitis ulcerosa

Den anbefalede dosis Hefiya til patienter fra 6 til 17 år med colitis ulcerosa er baseret på legemsvægt (tabel 5). Hefiya administreres via subkutan injektion.

**Tabel 5. Hefiya-dosis til pædiatriske patienter med colitis ulcerosa**

Patientvægt	Induktionsdosis	Vedligeholdelsesdosis startende ved uge 4*
< 40 kg	<ul style="list-style-type: none"> <li>80 mg ved uge 0 (givet som to 40 mg injektioner på én dag) og</li> <li>40 mg ved uge 2 (givet som én 40 mg injektion)</li> </ul>	<ul style="list-style-type: none"> <li>40 mg hver anden uge</li> </ul>
≥ 40 kg	<ul style="list-style-type: none"> <li>160 mg ved uge 0 (givet som fire 40 mg injektioner på én dag eller to 40 mg injektioner pr. dag på to på hinanden følgende dage) og</li> <li>80 mg ved uge 2 (givet som to 40 mg injektioner på én dag)</li> </ul>	<ul style="list-style-type: none"> <li>80 mg hver anden uge (givet som to 40 mg injektioner på én dag)</li> </ul>

\* Pædiatriske patienter, der fylder 18 år, mens de får Hefiya, skal fortsætte med deres ordinerede vedligeholdelsesdosis.

Fortsættelse af behandlingen ud over 8 uger skal overvejes nøje hos patienter, der ikke viser tegn på respons inden for dette tidsrum.

Det er ikke relevant at bruge Hefiya til børn under 6 år til denne indikation.

Hefiya kan være tilgængelig i andre styrker og/eller lægemiddelformer afhængigt af individuelt behandlingsbehov.

#### Pædiatrisk uveitis

Den anbefalede Hefiya-dosis til pædiatriske patienter med uveitis fra 2 år er baseret på legemsvægt (tabel 6). Hefiya administreres som subkutan injektion.

Der er ingen erfaring ved behandling med adalimumab uden samtidig behandling med methotrexat i pædiatrisk uveitis.

**Tabel 6. Hefiya-dosis til pædiatriske patienter med uveitis**

<b>Patientvægt</b>	<b>Dosisregime</b>
< 30 kg	20 mg hver anden uge i kombination med methotrexat
≥ 30 kg	40 mg hver anden uge i kombination med methotrexat

Når Hefiya behandlingen påbegyndes kan en induktionsdosis på 40 mg til patienter < 30 kg eller 80 mg til patienter ≥ 30 kg administreres en uge før start af vedligeholdelsesbehandling. Der foreligger ingen kliniske data om brugen af en adalimumab-induktionsdosis til børn < 6 år (se pkt. 5.2).

Det er ikke relevant at bruge Hefiya til patienter under 2 år til denne indikation.

Det anbefales at fordelene og risikoen ved fortsat langvarig behandling vurderes årligt (se pkt. 5.1).

#### Psoriasisartrit og aksial spondyloarthritis inklusive ankyloserende spondylitis

Det er ikke relevant at bruge adalimumab til den pædiatriske population til indikationerne ankyloserende spondylitis og psoriasisartrit.

#### Administration

Hefiya administreres ved subkutan injektion.  
Fuld instruktion vedrørende brug findes i indlægssedlen.

Adalimumab er tilgængelig i andre styrker og lægemiddelformer.

### **4.3 Kontraindikationer**

Overfølsomhed over for det aktive stof eller over for et eller flere af hjælpestofferne anført i pkt. 6.1.

Aktiv tuberkulose eller andre alvorlige infektioner, såsom sepsis og opportunistiske infektioner (se pkt. 4.4).

Moderat til svær hjerteinsufficiens (New York Heart Association (NYHA), klasse III/IV) (se pkt. 4.4).

### **4.4 Særlige advarsler og forsigtighedsregler vedrørende brugen**

#### Sporbarhed

For at forbedre sporbarheden af biologiske lægemidler skal det administrerede produkts navn og batchnummer tydeligt registreres.

## Infektioner

Patienter, som tager TNF-antagonister, er mere modtagelige over for alvorlige infektioner. Nedsat lungefunktion kan øge risikoen for udvikling af infektioner. Patienter skal derfor monitoreres nøje for infektioner, herunder tuberkulose, før, under og efter behandling med Hefiya. Da udskillelsen af adalimumab kan vare op til fire måneder, bør monitoreringen fortsættes i hele denne periode.

Behandling med Hefiya bør ikke initieres hos patienter med aktive infektioner, herunder kroniske eller lokaliserede infektioner, før infektionerne er under kontrol. Hos patienter, som har været eksponeret for tuberkulose, og patienter, som har rejst i områder med høj risiko for tuberkulose eller endemisk mykose, såsom histoplasmose, kokcidioidomykose eller blastomykose, skal risiko og fordele ved behandling med Hefiya overvejes, inden behandlingen iværksættes (se *Andre opportunistiske infektioner*).

Patienter, der udvikler en ny infektion under behandling med Hefiya, bør monitoreres nøje og gennemgå en fuldstændig diagnostisk evaluering. Administration af Hefiya bør ophøre, hvis en patient udvikler en ny alvorlig infektion eller sepsis, og passende antimikrobiel eller antimykotisk behandling iværksættes, indtil infektionen er under kontrol. Læger bør være forsigtige, når de overvejer brug af Hefiya til patienter med anamnese af tilbagevendende infektioner eller med øvrige sygdomstilstande, som kan prædisponere patienterne for infektioner, inklusive samtidig anvendelse af immunsuppressive lægemidler.

### *Alvorlige infektioner*

Alvorlige infektioner, inklusive sepsis, forårsaget af bakterier, mykobakterier, invasive svampe, parasitter eller virus eller andre opportunistiske infektioner såsom listeriose, legionellose og pneumocystis er blevet rapporteret hos patienter, som fik adalimumab.

I kliniske studier er der set andre alvorlige infektioner inklusive pneumoni, pyelonefritis, septisk artrit og sepsis. Der er rapporteret om indlæggelse eller letale udfald associeret med infektioner.

### *Tuberkulose*

Tuberkulose, herunder reaktivering og nye tilfælde af tuberkulose er rapporteret hos patienter, der fik adalimumab. Rapporterne indeholder tilfælde af lungetuberkulose og ekstra-pulmonal (f.eks. dissemineret) tuberkulose.

Før behandling med Hefiya påbegyndes, skal alle patienter undersøges for både aktiv og inaktiv (latent) tuberkulose. Denne undersøgelse bør omfatte patientens detaljerede sygdomshistorie med tuberkulose i anamnesen eller eventuel tidligere eksponering for personer med aktiv tuberkulose samt tidligere og/eller aktuel immunsuppressiv behandling. Passende screeningsundersøgelser (dvs. tuberkulinhudtest og røntgen af thorax) bør foretages hos alle patienter (i henhold til lokale anbefalinger). Det anbefales, at disse undersøgelser og resultaterne heraf registreres på patientkortet. Den ordinerende læge bør være opmærksom på risikoen for falsk negative resultater af tuberkulinhudtest, særligt hos patienter, der er alvorligt syge eller immunkompromitterede.

Hvis der diagnosticeres aktiv tuberkulose, må Hefiya-terapi ikke påbegyndes (se pkt. 4.3).

I alle situationer beskrevet nedenfor skal balancen mellem fordele/ulemper ved behandling tages meget nøje i betragtning.

Hvis der er mistanke om latent tuberkulose, bør en læge med ekspertise i behandling af tuberkulose konsulteres.

Hvis der diagnosticeres latent tuberkulose, skal profylaktisk behandling mod tuberkulose påbegyndes i overensstemmelse med lokale anbefalinger, inden behandling med Hefiya startes.

Inden start af behandling med Hefiya skal profylaktisk behandling mod tuberkulose også overvejes hos patienter med adskillige eller signifikante risikofaktorer for tuberkulose på trods af en negativ test for tuberkulose samt hos patienter, der tidligere har haft latent eller aktiv tuberkulose, hvor det ikke har kunnet bekræftes, at behandlingen har været tilstrækkelig.

På trods af profylaktisk behandling mod tuberkulose er der forekommet tilfælde af reaktivering af tuberkulose hos patienter i behandling med adalimumab. Hos nogle patienter, som er behandlet tilfredsstillende for aktiv tuberkulose, er aktiv tuberkulose reaktiveret, mens de har været i behandling med adalimumab.

Patienter bør instrueres i at søge læge, hvis der opstår sygdomstegn/symptomer, der tyder på tuberkulose (f.eks. vedvarende hoste, tæring/vægttab, lav feber, apati) under eller efter behandling med Hefiya.

### *Andre opportunistiske infektioner*

Opportunistiske infektioner, inklusive invasive fungicide infektioner, er observeret hos patienter, som modtog adalimumab. Disse infektioner er ikke konsekvent blevet erkendt hos patienter, som tager TNF-antagonister, hvorved iværksættelse af passende behandling er blevet forsinket, hvilket sommetider har resulteret i letale udfald.

For patienter, som udvikler tegn og symptomer såsom feber, utilpashed, vægttab, svedeture, hoste, dyspnø, og/eller pulmonale infiltrater eller anden alvorlig systemisk sygdom med eller uden samtidig shock, bør en invasiv svampeinfektion mistænkes, og administration af Hefiya skal omgående afbrydes. Diagnosticering og empirisk antimykotisk behandling af disse patienter bør tages i samråd med en læge med ekspertise i behandling af invasive svampeinfektioner.

### Hepatitis B-reaktivering

Der er forekommet reaktivering af hepatitis B hos kroniske bærere af denne virus, som fik en TNF- antagonist herunder adalimumab (dvs. overflade-antigen-positive-patienter). Nogle tilfælde havde et letalt udfald. Patienter bør testes for HBV-infektion inden behandling med Hefiya. Konsultation hos en læge med erfaring i behandling af hepatitis B anbefales til patienter, der testes positive for hepatitis B- infektion.

Bærere af HBV, som kræver behandling med Hefiya, bør overvåges tæt for tegn og symptomer på aktiv HBV-infektion gennem behandlingen og i adskillige måneder efter afslutningen af behandlingen. Der foreligger ikke tilstrækkelige data fra anti-viral behandling i kombination med TNF-antagonister for at forebygge HBV-reaktivering hos patienter, som er bærere af HBV. Hos patienter, der udvikler reaktivering af HBV, bør Hefiya seponeres og effektiv anti-viral behandling med passende understøttende behandling initieres.

### Neurologiske tilfælde

TNF-antagonister, herunder adalimumab, er i sjældne tilfælde blevet forbundet med nyt udbrud eller forværring af kliniske symptomer og/eller radiografiske tegn på demyeliniserende sygdom i centralnervesystemet herunder dissemineret sklerose og optisk neurit og perifer demyeliniserende sygdom, inklusive Guillain-Barré syndrom. Lægen bør udvise forsigtighed, når behandling med Hefiya overvejes til patienter med allerede eksisterende eller nyligt opståede demyeliniserende sygdomme i centralnervesystemet eller det perifere nervesystem, og seponering skal overvejes, hvis nogle af disse sygdomme opstår. Der er en kendt sammenhæng mellem intermediær uveitis og demyeliniserende sygdomme i centralnervesystemet. Før initiering af Hefiya og regelmæssigt under behandlingen bør der foretages en neurologisk udredning for at vurdere allerede eksisterende eller udvikling af demyeliniserende sygdomme hos patienter med non-infektøs intermediær uveitis.

## Allergiske reaktioner

Alvorlige allergiske reaktioner relateret til adalimumab var meget sjældne i de kliniske studier. Ikke- alvorlige allergiske reaktioner relateret til adalimumab var ikke almindelige i de kliniske studier. Der er modtaget rapporter om alvorlige allergiske reaktioner, inklusive anafylaksi, efter administration af adalimumab. Hvis der opstår en anafylaktisk reaktion eller andre alvorlige allergiske reaktioner, bør behandling med Hefiya straks ophøre, og egnet behandling påbegyndes.

## Immunsuppression

I et studie, hvor 64 patienter med reumatoid artrit blev behandlet med adalimumab, var der ingen tegn på nedsat forsinket hypersensitivitet, nedsatte immunglobulinniveauer eller forandring i antallet af effektor T-, B-, NK-celler, monocytter/makrofager og neutrofiler.

## Maligniteter og lymfoproliferative sygdomme

I de kontrollerede dele af de kliniske studier med TNF-antagonister, blev der observeret flere tilfælde af maligniteter inklusive lymfomer hos de patienter, som fik TNF-antagonister, sammenlignet med kontrolpatienterne. Forekomsten var imidlertid sjælden. Post-marketing er der rapporteret om tilfælde af leukæmi hos patienter, som blev behandlet med en TNF-antagonist. Der er en forøget baggrundsrisiko for lymfomer og leukæmi hos patienter med reumatoid artrit med længerevarende, højaktiv, inflammatorisk sygdom, hvilket komplicerer risikoestimeringen. Med den nuværende viden kan det ikke udelukkes, at der er en mulig risiko for udvikling af lymfomer, leukæmi og andre maligniteter hos patienter, der behandles med TNF-antagonister.

Der er rapporteret om maligne lidelser, i visse tilfælde letale, hos børn, unge og unge voksne (op til 22 år), som blev behandlet med TNF-antagonister (initiering af behandling  $\leq$  18-års alderen), inklusive adalimumab post-marketing. Cirka halvdelen af tilfældene var lymfomer. De øvrige tilfælde repræsenterede en række forskellige maligniteter og inkluderede sjældne maligniteter, som normalt forbindes med immunsuppression. En risiko for udvikling af maligniteter hos børn og unge behandlet med TNF-antagonister kan ikke udelukkes.

Sjældne post-marketing tilfælde af hepatosplenisk T-cellelymfom er blevet identificeret hos patienter, der blev behandlet med adalimumab. Denne sjældne type af T-cellelymfom har et meget aggressivt sygdomsforløb og er sædvanligvis letal. Nogle af disse hepatospleniske T-cellelymfomer med adalimumab er forekommet hos unge voksne patienter i samtidig behandling med azathioprin eller 6-mercaptopurin for inflammatorisk tarmsygdom. Den potentielle risiko ved kombination af azathioprin eller 6-mercaptopurin og Hefiya bør nøje overvejes. En risiko for udvikling af hepatosplenisk T-cellelymfom hos patienter, der bliver behandlet med Hefiya kan ikke udelukkes (se pkt. 4.8).

Der er ikke gennemført nogen studier med patienter, der tidligere har haft maligniteter, hos hvem behandling med adalimumab er fortsat med efterfølgende udvikling af maligniteter. Der bør derfor udvises ekstra forsigtighed, hvis behandling med Hefiya overvejes til sådanne patienter (se pkt. 4.8).

Alle patienter og specielt patienter, som tidligere har fået omfattende immunsuppressiv behandling, og psoriasis-patienter, der tidligere har været behandlet med PUVA, skal undersøges for ikke-melanom hudkræft inden og under behandling med Hefiya. Der er endvidere rapporteret melanom og Merkelcellekarcinom hos patienter i behandling med TNF-antagonister inklusive adalimumab (se pkt. 4.8).

I et eksplorativt klinisk studie, hvor anvendelsen af et andet TNF-antagonist infliximab blev undersøgt hos patienter med moderat til svær kronisk obstruktiv lungesygdom (KOL), blev der rapporteret om flere maligniteter, primært i lunger eller hoved og hals, hos infliximab-behandlede patienter end hos kontrolpatienter. Alle patienterne havde en fortid med massiv rygning. Der bør derfor udvises forsigtighed, når der anvendes TNF-antagonister til KOL-patienter og til patienter med en forøget risiko for malignitet på grund af massiv rygning.

Med de nuværende data vides det ikke, om behandling med adalimumab påvirker risikoen for udvikling af dysplasi eller coloncancer. Alle patienter med colitis ulcerosa, som har en øget risiko for dysplasi eller colonkarcinom (for eksempel patienter med langvarig colitis ulcerosa eller primær skleroserende kolangit), eller patienter, som tidligere har haft dysplasi eller colonkarcinom, bør screenes for dysplasi med regelmæssige intervaller før behandlingen og gennem hele sygdomsforløbet. Denne vurdering bør omfatte koloskopi og biopsier i henhold til lokale anbefalinger.

### Hæmatologiske reaktioner

Sjældne tilfælde af pancytopeni herunder aplastisk anæmi er rapporteret efter behandling med TNF-antagonister. Hæmatologiske bivirkninger herunder klinisk signifikant cytopeni (f.eks. trombocytopeni, leukopeni) er rapporteret efter behandling med adalimumab. Alle patienter bør rådes til at søge læge omgående, hvis de under behandling med Hefiya udvikler tegn og symptomer på bloddyskrasi (f.eks. vedvarende feber, blå mærker, blødning, blegthed). Hos patienter med bekræftede signifikante hæmatologiske abnormiteter bør det overvejes at afbryde behandlingen med Hefiya.

### Vaccinationer

Der blev observeret et lignende antistof respons på den 23-valente standard pneumokok-vaccine og den trivalente influenzavirusvaccine i et studie med 226 voksne individer med reumatoid arthritis, som blev behandlet med adalimumab eller placebo. Der er ingen tilgængelige data vedrørende den sekundære overførsel af infektion med levende vacciner hos patienter, der modtager adalimumab.

Før behandling med Hefiya påbegyndes, anbefales det, hvis det er muligt, at bringe pædiatriske patienter ajour med alle immuniseringer i overensstemmelse med gældende immuniseringsvejledninger.

Patienter i Hefiya-behandling kan modtage samtidige vaccinationer, undtagen med levende vacciner. Administration af levende vacciner (f.eks. BCG vaccine) til spædbørn, som har været eksponeret for adalimumab *in utero*, anbefales ikke i 5 måneder efter moderens sidste adalimumab-injektion under graviditeten.

### Hjerteinsufficiens

I et klinisk studie med en anden TNF-antagonist er der observeret forværring af hjerteinsufficiens og forøget mortalitet som følge af hjerteinsufficiens. Tilfælde af forværret hjerteinsufficiens er også rapporteret for patienter i behandling med adalimumab. Hefiya bør anvendes med forsigtighed til patienter med let hjerteinsufficiens (NYHA, klasse I/II). Hefiya kontraindikerer ved moderat til alvorlig hjerteinsufficiens (se pkt. 4.3). Behandling med Hefiya skal ophøre hos patienter, som udvikler nye eller får forværrede symptomer på hjerteinsufficiens.

### Autoimmune processer

Behandling med Hefiya kan medføre dannelse af autoimmune antistoffer. Det vides ikke, hvilken virkning langtidsbehandling med adalimumab har på udviklingen af autoimmune sygdomme. Hvis en patient efter behandling med Hefiya udvikler symptomer, der tyder på et lupus-lignende syndrom, og er positiv for antistoffer mod dobbeltstrenget DNA, bør der ikke gives yderligere behandling med Hefiya (se pkt. 4.8).

### Samtidig administration af biologiske DMARD eller TNF-antagonister

I kliniske studier er der observeret alvorlige infektioner i forbindelse med samtidig administration af anakinra og en anden TNF-antagonist, etanercept, uden yderligere klinisk virkning end ved anvendelse af etanercept alene. På grund af typen af bivirkningerne observeret ved kombinationen af etanercept og anakinra er der risiko for lignende toksicitet ved kombination af anakinra og andre

TNF-antagonister. Samtidig administration af adalimumab og anakinra anbefales derfor ikke (se pkt. 4.5).

Samtidig administration af adalimumab og andre biologiske DMARD (f.eks., anakinra og abatacept) eller andre TNF-antagonister anbefales ikke på grund af en øget risiko for infektioner, herunder alvorlige infektioner og andre potentielle farmakologiske interaktioner (se pkt. 4.5).

### Kirurgi

Der er begrænset erfaring med sikkerhed efter kirurgiske indgreb hos patienter i behandling med adalimumab. Den lange halveringstid for adalimumab bør tages med i overvejelserne, når der planlægges kirurgisk indgreb. En patient, som har behov for et kirurgisk indgreb under behandling med Hefiya, bør monitoreres tæt for infektioner, og der skal tages passende forholdsregler. Der er begrænset erfaring med sikkerhed for patienter, som får artroplastik under behandling med adalimumab.

### Tyndtarmsobstruktion

Manglende respons på behandling for Crohns sygdom kan være tegn på tilstedeværelse af en fikseret fibrotisk striktur, som kan kræve kirurgisk behandling. Foreliggende data tyder ikke på, at adalimumab forværrer eller forårsager forsnævninger.

### Ældre

Hyppigheden af alvorlige infektioner var højere hos adalimumab-behandlede patienter over 65 år (3,7 %) end hos patienter under 65 år (1,5 %). Nogle af disse tilfælde havde letalt udfald. Der bør udvises særlig opmærksomhed på risiko for infektioner ved behandling af ældre patienter.

### Pædiatrisk population

Se Vaccinationer ovenfor.

### Natriumindhold

Dette lægeiddel indeholder mindre end 1 mmol natrium (23 mg) pr. 0,8 ml dosis og pr. 0,4 ml dosis, dvs. det er i det væsentlige natriumfrit.

## **4.5 Interaktion med andre lægemidler og andre former for interaktion**

Adalimumab er blevet undersøgt hos patienter med reumatoid artrit, polyartikulær juvenil idiopatisk artrit og psoriasisartrit, der udelukkende blev behandlet med adalimumab, og hos patienter, der også samtidigt tog methotrexat. Antistofdannelsen var lavere ved adalimumab i kombination med methotrexat i forhold til ved behandling med adalimumab alene. Administration af adalimumab uden methotrexat øgede antistofdannelsen og clearance og reducerede effekten af adalimumab (se pkt. 5.1).

Kombination af adalimumab og anakinra anbefales ikke (se pkt. 4.4 "Samtidig administration af biologiske DMARD eller TNF-antagonister").

Kombination af adalimumab og abatacept anbefales ikke (se pkt. 4.4 "Samtidig administration af biologiske DMARD eller TNF-antagonister").

## **4.6 Fertilitet, graviditet og amning**

### Kvinder i den fertile alder

Kvinder i den fertile alder bør overveje at anvende passende prævention for at forebygge graviditet og fortsætte med at anvende prævention i mindst fem måneder efter den sidste Hefiya- behandling.

## Graviditet

Prospektivt indsamlede data for et stort antal (cirka 2 100) graviditeter med eksponering for adalimumab, som resulterede i levende fødte med kendt graviditetsudfald, inklusive mere end 1 500 eksponeringer i det første trimester, indikerer ikke stigning i hyppighed af misdannelser hos nyfødte.

I et prospektivt kohorte registerstudie, blev 257 kvinder med reumatoid arthritis (RA) eller Crohns sygdom (CD) behandlet med adalimumab i minimum det første trimester og 120 kvinder med RA eller CD, som ikke blev behandlet med adalimumab inkluderet. Det primære endepunkt var prævalensen i forekomst af fødsler med større misdannelser. Hyppigheden af graviditeter, som blev afsluttet med mindst et levende født spædbarn med en større misdannelse var 6/69 (8,7 %) hos de adalimumab-behandlede kvinder med RA og 5/74 (6,8 %) hos de ubehandlede kvinder med RA (ukorrigerede OR 1,31; 95 % KI 0,38-4,52) og 16/152 (10,5 %) hos de adalimumab-behandlede kvinder med CD og 3/32 (9,4 %) hos ubehandlede kvinder med CD (ukorrigerede OR 1,14; 95 % KI 0,31-4,16). Den korrigerede OR (som tager højde for baseline forskelle) var 1,10 (95 % KI 0,45-2,73) for RA og CD kombineret. Der var ingen klar forskel mellem adalimumab-behandlede og ubehandlede kvinder i forhold til de sekundære endepunkter spontan abort, mindre misdannelser, for tidlig fødsel, fødselsvægt eller alvorlige eller opportunistiske infektioner, og der blev ikke rapporteret om dødfødsler eller maligniteter. Fortolkningen af data kan være påvirket af studiets metodologiske begrænsninger, inklusive lille prøvegruppe og ikke-randomiseret design.

I et toksicitetsstudie, hvor man undersøgte udviklinger på aber, var der ingen tegn på maternel toksicitet, embryotoksicitet eller teratogenicitet. Prækliniske data for adalimumab om postnatal toksicitet findes ikke (se pkt. 5.3).

På grund af sin TNF $\alpha$ -hæmmende virkning kan adalimumab administreret under graviditet påvirke de normale immunresponser hos nyfødte. Adalimumab bør kun anvendes under graviditet på tvingende indikation.

Adalimumab kan passere placenta og findes i serum hos spædbørn født af kvinder behandlet med adalimumab under graviditeten. Derfor kan disse spædbørn have en øget risiko for infektion. Administration af levende vacciner (f.eks. BCG vaccine) til spædbørn, som har været eksponeret for adalimumab *i utero*, anbefales ikke i 5 måneder efter moderens sidste adalimumab-injektion under graviditeten.

## Amning

Begrænset information i offentliggjort litteratur indikerer, at adalimumab udskilles i brystmælk i meget lave koncentrationer med en tilstedeværelse af adalimumab i human brystmælk i koncentrationer på 0,1 % til 1 % af det maternale serumniveau. Når immunglobulin G proteiner gives peroralt, sker der intestinal proteolyse, og der er meget lav biotilgængelighed. Der forventes ingen effekt hos den/det brysternærede nyfødte/spædbarn. Hefiya kan som konsekvens heraf anvendes ved amning.

## Fertilitet

Der er ingen tilgængelige prækliniske data vedrørende adalimumabs effekt på fertilitet.

### **4.7 Virkning på evnen til at føre motorkøretøj og betjene maskiner**

Hefiya kan i mindre grad påvirke evnen til at føre motorkøretøj og betjene maskiner. Vertigo og svækket syn kan forekomme efter administration af Hefiya (se pkt. 4.8).



## 4.8 Bivirkninger

### Sammendrag af sikkerhedsprofilen

Adalimumab blev undersøgt hos 9 506 patienter i pivotale kontrollerede og åbne studier i op til 60 måneder eller mere. Disse studier omfattede patienter med reumatoid artrit af kortere og længere sygdomsvarighed, juvenil idiopatisk artrit (polyartikulær juvenil idiopatiske artrit og entesopati-relateret artrit) og patienter med aksial spondyloarthritis (ankyloserende spondylitis og aksial spondyloarthritis uden radiografiske tegn på ankyloserende spondylitis (AS)), psoriasisartrit, Crohns sygdom, colitis ulcerosa, psoriasis, hidrosadenitis suppurativa og uveitis. De pivotale kontrollerede studier, som omfattede 6 089 patienter, der fik adalimumab, og 3 801 patienter, der fik enten placebo eller aktiv kontrol i den kontrollerede behandlingsperiode.

Andelen af patienter, som ophørte med behandling på grund af bivirkninger i løbet af den dobbeltblindede, kontrollerede del af de pivotale studier, udgjorde 5,9 % for patienter, der fik adalimumab, og 5,4 % for kontrolbehandlede patienter.

De hyppigst rapporterede bivirkninger er infektioner (såsom nasopharyngitis, øvre luftvejsinfektioner og sinusitis), reaktioner på injektionsstedet (erytem, kløe, blødning, smerter eller hævelse), hovedpine og muskuloskeletal smerte.

Der er rapporteret alvorlige bivirkninger for adalimumab. TNF-antagonister, såsom adalimumab påvirker immunsystemet og brugen af dem kan påvirke kroppens forsvar mod infektion og cancer.

Ved brug af adalimumab er der også rapporteret om letale og livstruende infektioner (inklusive sepsis, opportunistiske infektioner og tuberkulose), HBV-reakivering og forskellige maligniteter (inklusive leukæmi, lymfomer og hepatosplenisk T-cellelymfom).

Der er også rapporteret om alvorlige hæmatologiske, neurologiske og autoimmune reaktioner. Disse omfatter sjældne rapporter om pancytopeni, aplastisk anæmi, centrale og perifere demyeliniseringsforstyrrelser samt rapporter om lupus, lupus-relaterede tilstande og Stevens-Johnson syndrom.

### Pædiatrisk population

Generelt var bivirkningerne i hyppighed og type hos pædiatriske patienter tilsvarende dem, som blev set hos voksne patienter.

### Tabel over bivirkninger

Nedenstående liste over bivirkninger er baseret på erfaring fra kliniske studier og erfaring efter markedsføring og er inddelt efter organklassesystem og hyppighed i tabel 7 nedenfor: meget almindelig ( $\geq 1/10$ ); almindelig ( $\geq 1/100$  til  $< 1/10$ ); ikke almindelig ( $\geq 1/1\ 000$  til  $< 1/100$ ), sjælden ( $\geq 1/10\ 000$  til  $< 1/1\ 000$ ) og ikke kendt (kan ikke estimeres ud fra forhåndenværende data). Inden for hver frekvensgruppe er bivirkningerne opstillet efter faldende alvorlighed.

Den højeste frekvens, der er set i forbindelse med de forskellige indikationer er, anført. En stjerne (\*) i systemorganklassekolonnen indikerer, at der findes yderligere information andre steder i pkt. 4.3, 4.4 eller 4.8.

**Tabel 7. Bivirkninger**

<b>Systemorganklasser</b>	<b>Hyppighed</b>	<b>Bivirkning</b>
Infektioner og parasitære sygdomme*	Meget almindelig	Luftvejsinfektioner (inklusive nedre og øvre luftvejsinfektioner, pneumoni, sinusitis, pharyngitis, nasopharyngitis og viral herpes-pneumoni)
	Almindelig	Systemiske infektioner (inklusive sepsis, candidiasis og influenza), intestinale infektioner (inklusive viral gastroenteritis), hud- og bløddelsinfektioner (inklusive paronychia, cellulitis, impetigo, nekrotiserende fasciitis og herpes zoster), øreinfektioner, orale infektioner (inklusive herpes simplex, oral herpes og tandinfektioner), infektioner i reproduktionsvejene (inklusive vulvovaginal svampeinfektion), urinvejsinfektioner (inklusive pylonphritis), svampeinfektioner, ledinfektioner
	Ikke almindelig	Neurologiske infektioner (inklusive viral meningitis), opportunistiske infektioner og tuberkulose (inklusive kokcidiodomycose, histoplasmose og mycobakterium avium complex-infektion), bakterielle infektioner, øjeninfektioner, diverticulitis <sup>1)</sup>
Benigne, maligne og uspecificerede tumorer (inkl.cyster og polypper)*	Almindelig	Hudkræft eksklusive melanom (inklusive basal celle-karcinom og spinocellulært karcinom), benigne neoplasmer
	Ikke almindelig	Lymfom <sup>**</sup> , solide organ-neoplasmer (inklusive brystkræft, lungekræft og thyroideakræft), melanom <sup>**</sup>
	Sjælden	Leukæmi <sup>1)</sup>
	Ikke kendt	Hepatosplenisk T-celle-lymfom <sup>1)</sup> , Merkelcellekarcinom (neuroendokrint karcinom) <sup>1)</sup> Kaposi sarkom

<b>Systemorganklasser</b>	<b>Hyppighed</b>	<b>Bivirkning</b>
Blod og lymfesystem*	Meget almindelig	Leukopeni (inklusive neutropeni og agranulocytose), anæmi
	Almindelig	Leukocytose, trombocytopeni
	Ikke almindelig	Idiopatisk trombocytopenisk purpura
	Sjælden	Pancytopeni
Immunsystemet*	Almindelig	Hypersensitivitet, allergier (inklusive sæsonbestemt allergi)
	Ikke almindelig	Sarkoidose <sup>1)</sup> , vaskulitis
	Sjælden	Anafylaksi <sup>1)</sup>
Metabolisme og ernæring	Meget almindelig	Forhøjede niveauer af lipider
	Almindelig	Hypokaliæmi, forhøjet urinsyre, unormal blod-natrium, hypokalcæmi, hyperglykæmi, hypofosfatæmi, dehydrering
Psykkiske forstyrrelser	Almindelig	Humørsvingninger (inklusive depression), angst, insomni
Nervesystemet*	Meget almindelig	Hovedpine
	Almindelig	Paræstesi (inklusive hypæstesi), migræne, nerverodskompression
	Ikke almindelig	Cerebrovaskulært attack <sup>1)</sup> , tremor, neuropati
	Sjælden	Multipel sklerose, demyeliniserende sygdomme (f.eks. opticus neuritis, Guillain-Barré syndrom) <sup>1)</sup>
Øjne	Almindelig	Synsforstyrrelser, konjunktivitis, blepharitis, hævede øjne
	Ikke almindelig	Diplopi

<b>Systemorganklasser</b>	<b>Hyppighed</b>	<b>Bivirkning</b>
Øre og labyrint	Almindelig	Vertigo
	Ikke almindelig	Døvhed, tinnitus
Hjerte*	Almindelig	Takykardi
	Ikke almindelig	Myokardieinfarkt <sup>1)</sup> , arytmi, kongestiv hjertesvigt
	Sjælden	Hjertestop
Vaskulære sygdomme	Almindelig	Hypertension, rødme, hæmatom
	Ikke almindelig	Aorta-anurisme, vaskulær arteriel okklusion, tromboflebit
Luftveje, thorax og mediastinum*	Almindelig	Astma, dyspnø, hoste
	Ikke almindelig	lungeemboli <sup>1)</sup> , interstitiel lungesygdom, kronisk obstruktiv lungesygdom, pneumonitis, pleuraeffusion <sup>1)</sup>
	Sjælden	Lungefibrose <sup>1)</sup>
Mave-tarm-kanalen	Meget almindelig	Abdominalmerter, kvalme og opkastning
	Almindelig	Gastrointestinal blødning, dyspepsi, gastroøsofageal refluks sygdom, Sjøgrens syndrom
	Ikke almindelig	Pankreatit, Dysfagi, ansigtsødem
	Sjælden	Intestinal perforation <sup>1)</sup>

<b>Systemorganklasser</b>	<b>Hyppighed</b>	<b>Bivirkning</b>
Lever og galdeveje*	Meget almindelig	Forhøjede leverenzzymer
	Ikke almindelig	Kolecystit og cholelithiasis, hepatisk steatose, forhøjet bilirubin
	Sjælden	Hepatit, reaktivering af hepatitis B <sup>1)</sup> , autoimmun hepatit <sup>1)</sup>
	Ikke kendt	Leversvigt <sup>1)</sup>
Hud og subkutane væv	Meget almindelig	Udslæt (inklusive eksfoliativt udslæt),
	Almindelig	Forværring eller nye udbrud af psoriasis (herunder palmoplantar pustuløs psoriasis) <sup>1)</sup> , urticaria, blå mærker (inklusive purpura), dermatitis (inklusive eksem), onychoclasis, hyperhidrosie, alopeci <sup>1)</sup> , pruritus
	Ikke almindelig	Nattesved, ar
	Sjælden	Erythema multiforme <sup>1)</sup> , Stevens-Johnsons syndrom <sup>1)</sup> , angioødem <sup>1)</sup> , kutan vaskulitis <sup>1)</sup> , lichenoid hudreaktion <sup>1)</sup>
	Ikke kendt	Forværring af dermatomyositis-symptomer <sup>1)</sup>
Knogler, led, muskler og bindevæv	Meget almindelig	Muskuloskeletale smerter
	Almindelig	Muskelspasmer (inklusive forhøjet niveau af kreatinfosfokinase i blodet)
	Ikke almindelig	Rabdomyolyse, systemisk lupus erythematosus
	Sjælden	Lupus-lignende syndrom <sup>1)</sup>
Nyrer og urinveje	Almindelig	Nyreinsufficiens, hæmaturi
	Ikke almindelig	Nykturi
Det reproduktive system og mammae	Ikke almindelig	Erekttil dysfunktion

Systemorganklasser	Hyppighed	Bivirkning
Almene symptomer og reaktioner på administrationsstedet*	Meget almindelig	Reaktioner på injektionsstedet (inklusive erytem på injektionsstedet)
	Almindelig	Brystsmerter, ødem, pyreksi <sup>1)</sup>
	Ikke almindelig	Inflammation
Undersøgelser*	Almindelig	Forstyrrelser i koagulationssystemet og af blødning (inklusive forlænget aktiveret partiel tromboplastintid), Positiv auto-antistoftest (inklusive dobbeltstrenget DNA-antistof), forhøjet blodlactatdehydrogenase
	Ikke kendt	Vægtforøgelse <sup>2)</sup>
Traumer, forgiftninger og behandlingskomplikationer	Almindelig	Nedsat helingsevne

\* yderligere information findes andre steder i pkt. 4.3, 4.4 og 4.8

\*\* inklusive åben-label forlængelsesstudie

1) inklusive data fra spontane rapporter

2) Den gennemsnitlige vægtændring fra baseline for adalimumab var 0,3 kg til 1,0 kg ved indikationerne hos voksne patienter sammenholdt med (minus) -0,4 kg til 0,4 kg for placebo over en behandlingsperiode på 4-6 måneder. Vægtforøgelser på 5-6 kg er også observeret i langsigtede forlængelsesstudier med gennemsnitlige eksponeringer på ca. 1-2 år uden kontrolgruppe, især hos patienter med Crohns sygdom og colitis ulcerosa. Mekanismen bag denne virkning er uklar, men kan hænge sammen med adalimumabs antiinflammatoriske virkning.

### Hidrosadenitis suppurativa

Sikkerhedsprofilen for patienter med HS, som fik ugentlig behandling med adalimumab var i overensstemmelse med adalimumabs kendte sikkerhedsprofil.

### Uveitis

Sikkerhedsprofilen hos patienter med uveitis, som behandles med adalimumab hver anden uge, var den samme som den kendte sikkerhedsprofil for adalimumab.

### Beskrivelse af udvalgte bivirkninger

#### *Reaktioner ved injektionsstedet*

I de pivotale kontrollerede studier med voksne og børn havde 12,9 % af de patienter, som blev behandlet med adalimumab, reaktioner ved injektionsstedet (erythem og/eller kløe, blødning, smerter eller hævelse) sammenlignet med 7,2 % af de patienter, som fik placebo eller aktiv kontrol. Reaktioner ved injektionsstedet gjorde det normalt ikke nødvendigt at indstille behandlingen med lægemidlet.

#### *Infektioner*

I de pivotale kontrollerede studier med voksne og børn var infektionshyppigheden 1,51 pr. patientår hos adalimumab-behandlede patienter og 1,46 pr. patientår hos placebo- og aktiv kontrolbehandlede patienter. Infektionerne var primært nasofaryngitis, øvre luftvejsinfektioner og sinusitis. De fleste patienter fortsatte med adalimumab, efter infektionen var overstået.

Incidensen af alvorlige infektioner var 0,04 pr. patientår hos adalimumab-behandlede patienter og 0,03 pr. patientår hos placebo- og aktiv kontrolbehandlede patienter.

I kontrollerede og åbne studier med voksne og pædiatriske patienter med adalimumab blev der rapporteret alvorlige infektioner (herunder dødelige infektioner, som forekom sjældent), inklusive rapporter om tuberkulose (herunder miliærtuberkulose og ekstra-pulmonær tuberkulose) og invasive opportunistiske infektioner (f.eks. dissemineret eller ekstrapulmonal histoplasmose, blastomykose, kokcidioimykose, pneumocytis, candidiasis, aspergillose og listeriose). De fleste tuberkulose-tilfælde forekom inden for de første otte måneder efter behandlingens påbegyndelse og kan skyldes udbrud af latent sygdom.

#### *Maligniteter og lymfeproliferative sygdomme*

Der blev ikke observeret nogen maligniteter hos 249 pædiatriske patienter med en samlet eksponering på 655,6 patientår i adalimumab-studier hos patienter med juvenil idiopatisk artrit (polyartikulær juvenil idiopatisk artrit og entesopati-relateret artrit). Desuden blev der ikke observeret maligniteter hos 192 pædiatriske patienter med en eksponering på 498,1 patientår i adalimumab-studier med pædiatriske patienter med Crohns sygdom. Der blev ikke observeret nogen maligniteter hos 77 pædiatriske patienter med en samlet eksponering på 80,0 patientår i adalimumab-studier hos pædiatriske patienter med kronisk plaque-psoriasis. Der blev ikke observeret nogen maligniteter hos 93 pædiatriske patienter med en eksponering på 65,3 patientår i et adalimumab-studie hos pædiatriske patienter med colitis ulcerosa. I adalimumab-studier med pædiatriske patienter med uveitis blev der ikke observeret nogen maligniteter hos 60 pædiatriske patienter med en samlet eksposition på 58,4 patientår.

I de kontrollerede dele af de pivotale adalimumab-studier med voksne af mindst 12 ugers varighed hos patienter med moderat til svær aktiv reumatoid artrit, ankyloserende spondylitis, aksial spondyloarthritis uden radiografiske tegn på AS, psoriasisartrit, psoriasis, hidrosadenitis suppurativa, Crohns sygdom, colitis ulcerosa og uveitis blev der observeret maligniteter, fraset lymfomer og ikke-melanom hudkræft, med en hyppighed (95 % konfidensinterval) på 6,8 (4,4-10,5) pr. 1 000 patientår blandt 5 291 adalimumab-patienter *mod* en hyppighed på 6,3 (3,4-11,8) pr. 1 000 patientår blandt 3 444 kontrolpatienter (gennemsnitlig varighed af behandlingen var 4,0 måneder for adalimumab og 3,8 måneder for de kontrolbehandlede patienter). Hyppigheden (95 % konfidensinterval) af ikke-melanom hudkræft var 8,8 (6,0-13,0) pr. 1 000 patientår blandt adalimumab-behandlede patienter og 3,2 (1,3-7,6) pr. 1 000 patientår blandt kontrolpatienterne. Ud af disse hudkræfttilfælde forekom planocellulært karcinom med en hyppighed (95 % konfidensinterval) på 2,7 (1,4-5,4) pr. 1 000 patientår blandt de adalimumab-behandlede patienter og 0,6 (0,1-4,5) pr. 1 000 patientår blandt kontrolpatienterne. Hyppigheden (95 % konfidensinterval) af lymfomer var 0,7 (0,2-2,7) pr. 1 000 patientår blandt de adalimumab-behandlede patienter og 0,6 (0,1-4,5) pr. 1 000 patientår blandt kontrolpatienterne.

Når kontrollerede dele af disse studier og igangværende og afsluttede åbne opfølgingsstudier med en gennemsnitlig varighed på omkring 3,3 år inkluderende 6 427 patienter og med over 26 439 patientårs behandling kombineres, er den observerede hyppighed af maligniteter, fraset lymfomer og ikke-melanom hudkræft, cirka 8,5 pr. 1 000 patientår. Den fundne hyppighed af ikke-melanom hudkræft er cirka 9,6 pr. 1 000 patientår og den fundne hyppighed af lymfomer er cirka 1,3 pr. 1 000 patientår.

Der er ved post-marketing erfaring fra januar 2003 til december 2010, hovedsageligt hos patienter med reumatoid artrit rapporteret en hyppighed af maligniteter på cirka 2,7 pr. 1 000 patient-behandlingsår. Den rapporterede hyppighed af ikke-melanom hudkræft og lymfomer er henholdsvis cirka 0,2 og 0,3 pr. 1 000 patient-behandlingsår (se pkt. 4.4).

Efter markedsføring er der rapporteret om sjældne tilfælde af hepatosplenisk T-cellelymfom hos patienter i behandling med adalimumab (se punkt 4.4).

## *Autoantistoffer*

Patienter fik testet serumprøver for autoantistoffer på forskellige tidspunkter i reumatoid artrit-studie I-V. I disse havde 11,9 % af de adalimumab-behandlede patienter og 8,1 % af de placebo- og aktiv kontrolbehandlede patienter med negative antinukleære antistofititære ved *baseline* positive titere efter 24 uger. To patienter ud af 3 441, som blev behandlet med adalimumab i alle reumatoid artrit og psoriasisartrit-studier, udviklede kliniske tegn, der tydede på et nyopstået lupuslignende syndrom. Patienternes tilstand forbedredes efter ophør med behandlingen. Ingen patienter udviklede lupus nefrit eller symptomer i centralnervesystemet.

## *Bivirkninger i lever og galdeveje*

I de kontrollerede kliniske fase 3-studier af adalimumab hos patienter med reumatoid artrit og psoriasisartrit med en kontrolperiode på 4 til 104 uger forekom ALAT-stigninger  $\geq 3$  x ULN hos 3,7 % af de adalimumab-behandlede patienter og 1,6 % af de kontrol-behandlede patienter.

I kontrollerede fase 3-studier med adalimumab hos patienter med polyartikulær juvenil idiopatisk artrit i alderen fra 4 til 17 år og hos patienter med entesopati-relateret artrit i alderen fra 6 til 17 år forekom ALAT-stigninger  $\geq 3$  x ULN hos 6,1 % af de adalimumab-behandlede patienter og hos 1,3 % af de kontrol-behandlede patienter. Størstedelen af ALAT-stigningerne forekom ved samtidig brug af methotrexat. Der forekom ingen ALAT-stigninger  $\geq 3$  x ULN i fase 3-studiet med adalimumab hos patienter med polyartikulær juvenil idiopatisk artrit, som var fra 2 til <4 år.

I kontrollerede fase 3-studier af adalimumab hos patienter med Crohns sygdom og colitis ulcerosa med en kontrolperiode på 4 til 52 uger forekom ALAT-stigninger  $\geq 3$  x ULN hos 0,9 % af de adalimumab-behandlede patienter og 0,9 % af de kontrol-behandlede patienter.

I fase 3-studiet med adalimumab hos patienter med pædiatrisk Crohns sygdom, der evaluerede effekten og sikkerheden af to vedligeholdelsesdosisregimer tilpasset legemsvægt (efter induktionsbehandling tilpasset legemsvægt) i op til 52 ugers behandling, forekom ALAT-stigninger  $\geq 3$  x ULN hos 2,6 % (5/192) af patienterne, hvoraf 4 havde fået samtidig behandling med immunsuppressiva ved *baseline*.

I kontrollerede fase 3-studier af adalimumab hos patienter med plaque-psoriasis med en kontrolperiode på 12 til 24 uger forekom ALAT-stigninger  $\geq 3$  x ULN hos 1,8 % af de adalimumab-behandlede patienter og hos 1,8 % af de kontrol-behandlede patienter.

Der forekom ingen ALAT-stigninger  $\geq 3$  x ULN i fase 3-studier af adalimumab hos pædiatriske patienter med plaque-psoriasis.

I kontrollerede studier med adalimumab (startdosis på 160 mg i uge 0 og 80 mg i uge 2, efterfulgt af 40 mg hver uge med start i uge 4) hos patienter med hidrosadenitis suppurativa med en kontrolperiode af 12 til 16 ugers varighed, forekom ALAT-stigning  $\geq 3$  x ULN hos 0,3 % af patienterne i adalimumab-behandling og hos 0,6 % af patienterne i kontrol-behandling.

I kontrollerede studier med adalimumab hos voksne patienter med uveitis (startdosis på 80 mg i uge 0 efterfulgt af 40 mg hver anden uge med start i uge 1) i op til 80 uger med en gennemsnitlig eksponering på 166,5 dage for patienter behandlet med adalimumab og 105,0 dage for patienter i kontrolarmen, forekom ALAT-stigning  $\geq 3$  x ULN hos 2,4 % af patienterne i adalimumab-armen og hos 2,4 % af patienterne i kontrol-armen.

I det kontrollerede fase 3-studie med adalimumab hos patienter med pædiatrisk colitis ulcerosa (N=93), som evaluerede virkning og sikkerhed for en vedligeholdelsesdosis på 0,6 mg/kg (højst 40 mg) hver anden uge (N=31) og en vedligeholdelsesdosis på 0,6 mg/kg (højst 40 mg) hver uge (N=32) efter induktionsdosis tilpasset legemsvægt på 2,4 mg/kg (højst 160 mg) ved uge 0 og uge 1 og 1,2 mg/kg (højst 80 mg) ved uge 2 (N=63) eller en induktionsdosis på 2,4 mg/kg (højst 160 mg) ved



uge 0, placebo ved uge 1 og 1,2 mg/kg (højest 80 mg) ved uge 2 (N=30), forekom ALAT-stigninger  $\geq 3 \times \text{ULN}$  hos 1,1 % (1/93) af patienterne.

I kliniske studier på tværs af alle indikationer var patienter med forhøjet ALAT asymptomatiske, og i de fleste tilfælde var forhøjelsen forbigående og forsvandt ved fortsat behandling. Der har imidlertid også været post-marketing rapporter om leversvigt samt mindre alvorlige leverlidelser, som kan optræde forud for leversvigt, såsom hepatitis, inklusive autoimmun hepatitis, hos patienter, som får adalimumab.

#### Samtidig behandling med azathioprin/6-mercaptopurin

I studier hos voksne med Crohns sygdom blev der set en højere forekomst af maligne og alvorlige infektionsrelaterede bivirkninger ved kombination af adalimumab og azathioprin/6-mercaptopurin end med adalimumab alene.

#### Indberetning af formodede bivirkninger

Når lægemidlet er godkendt, er indberetning af formodede bivirkninger vigtig. Det muliggør løbende overvågning af benefit/risk-forholdet for lægemidlet. Sundhedspersoner anmodes om at indberette alle formodede bivirkninger via det nationale rapporteringssystem anført i [Appendiks V](#).

### **4.9 Overdosering**

Der blev ikke observeret nogen dosisbegrænsende toksicitet i kliniske studier. Det højeste dosisniveau, som er evalueret, har været adskillige intravenøse doser på 10 mg/kg, hvilket er næsten 15 gange den anbefalede dosis.

## **5. FARMAKOLOGISKE EGENSKABER**

### **5.1 Farmakodynamiske egenskaber**

Farmakoterapeutisk klassifikation: Immunsupprimerende midler, tumornekrosefaktor-alfa (TNF $\alpha$ )-hæmmende midler,  
ATC-kode: L04AB04

Hefiya er et biosimilært lægemiddel. Yderligere oplysninger findes på Det Europæiske Lægemiddelagenturs hjemmeside <http://www.ema.europa.eu>.

#### Virkningsmekanisme

Adalimumab binder specifikt til TNF og neutraliserer dennes biologiske funktion ved at blokere dens interaktion med celleoverflade-TNF-receptorerne p55 og p75. Adalimumab modulerer også de biologiske responser, som induceres eller reguleres af TNF, herunder ændringer i niveauerne af de adhæsionsmolekyler, som er ansvarlige for leukocytmigrationen (ELAM-1, VCAM-1 og ICAM-1 med en IC<sub>50</sub> på 0,1-0,2 nM.).

#### Farmakodynamisk virkning

Efter behandling med adalimumab blev der hos patienter med reumatoid artrit observeret et hurtigt fald i niveauet af inflammatoriske akutfasereaktanter (C-reaktivt protein (CRP) og erythrocytsænkningshastighed (ESR)) og serumcytokiner (IL-6) sammenholdt med *baseline*. Serumniveauer af matrixmetalloproteinaser (MMP-1 og MMP-3), som forårsager vævsdannelse, der er ansvarlig for bruskdestruktionen, var også nedsatte efter adalimumab-administration. Hæmatologiske tegn på kronisk inflammation forbedredes sædvanligvis hos patienter behandlet med adalimumab.

Efter behandling med adalimumab blev også observeret et hurtigt fald i CRP-niveau hos patienter med polyartikulær juvenil idiopatisk artrit, Crohns sygdom, colitis ulcerosa og hidrosadenitis suppurativa. Hos patienter med Crohns sygdom sås en reduktion i antallet af celler med ekspresion af inflammatoriske markører i colon, inklusive en betydelig reduktion i antallet af celler med TNF $\alpha$ -ekspresion. Endoskopiske undersøgelser af tarmslimhinden har vist tegn på heling af slimhinden hos patienter, som blevet behandlet med adalimumab.

### Klinisk virkning og sikkerhed

#### *Reumatoid artrit*

Adalimumab er vurderet hos mere end 3 000 patienter i de kliniske reumatoid artrit-studier. Adalimumabs virkning og bivirkningsprofil blev vurderet i fem randomiserede, dobbeltblindede og velkontrollerede studier. Nogle patienter blev behandlet i op til 120 måneder.

RA-studie I evaluerede 271 patienter, der var  $\geq 18$  år, med moderat til alvorlig aktiv reumatoid artrit, hvor behandling var mislykket med mindst ét sygdomsmodificerende antireumatisk lægemiddel, hvor methotrexat i doser på 12,5 til 25 mg (10 mg ved methotrexat-intolerans) hver uge havde haft utilstrækkelig effekt, og hvor methotrexat-dosen forblev konstant på 10 til 25 mg hver uge. Doser på 20, 40 eller 80 mg adalimumab eller placebo blev givet hver anden uge i 24 uger.

RA-studie II evaluerede 544 patienter, der var  $\geq 18$  år, med moderat til alvorlig aktiv reumatoid artrit, hvor behandling var mislykket med mindst ét sygdomsmodificerende antireumatisk lægemiddel. Doser på 20 eller 40 mg adalimumab blev givet ved subkutan injektion hver anden uge med placebo i de øvrige uger eller hver uge i 26 uger; placebo blev givet hver uge i samme periode. Ingen andre sygdomsmodificerende antireumatiske lægemidler blev tilladt.

RA-studie III evaluerede 619 patienter, der var  $\geq 18$  år, med moderat til alvorlig aktiv reumatoid artrit, som havde haft et ikke-effektivt respons på methotrexat i doser på 12,5 til 25 mg eller som var intolerante over for 10 mg methotrexat hver uge. Der var tre grupper i dette studie. Den første fik placeboinjektioner hver uge i 52 uger. Den anden fik 20 mg adalimumab hver uge i 52 uger. Den tredje gruppe fik 40 mg adalimumab hver anden uge og placeboinjektioner i de øvrige uger. Efter at have gennemført de første 52 uger blev 457 patienter optaget i et åbent forlængelsesstudie, hvor 40 mg adalimumab/MTX blev administreret hver anden uge i op til 10 år.

RA-studie IV vurderede primært sikkerheden hos 636 patienter, der var  $\geq 18$  år, med moderat til alvorlig aktiv reumatoid artrit. Det var tilladt for patienterne at være enten behandlingsnaive for sygdomsmodificerende antireumatisk lægemiddel eller at forblive i deres allerede eksisterende reumatologiske terapi, forudsat at terapien havde været stabil i mindst 28 dage. Disse terapier omfatter methotrexat, leflunomid, hydroxychloroquin, sulfasalazin og/eller guld salt. Patienterne blev randomiseret til 40 mg adalimumab eller placebo hver anden uge i 24 uger.

RA-studie V vurderede 799 methotrexat-naive voksne patienter med moderat til alvorlig aktiv reumatoid artrit i tidligt stadium (gennemsnitlig sygdomsvarighed på mindre end 9 måneder). Dette studie vurderede virkningen af adalimumab 40 mg hver anden uge/methotrexat-kombinationsterapi, adalimumab monoterapi 40 mg hver anden uge og methotrexat-monoterapi med hensyn til reduktion af tegn, symptomer og hastigheden af progressionen af ledskader ved reumatoid artrit i 104 uger. Efter at have gennemført de første 104 uger blev 497 patienter optaget i et åbent forlængelsesstudie, hvor 40 mg adalimumab blev administreret hver anden uge i op til 10 år.

Det primære endepunkt i RA-studie I, II og III og det sekundære endepunkt i RA-studie IV var den procentdel af patienter, som fik ACR 20-respons i uge 24 eller 26. Det primære endepunkt i RA-studie V var procentdelen af patienter, som opnåede et ACR 50-respons i uge 52. Studierne III og V havde yderligere primære endepunkter i uge 52 med forsinket sygdomsprogression (bestemt ud fra røntgenresultater). RA-studie III havde også et primært endepunkt, som var ændringer i livskvalitet.

## ACR-respons

Den procentdel af adalimumab-behandlede patienter, der fik ACR 20-, 50- og 70-respons, var konsistent mellem RA-studie I, II og III. Resultaterne for 40 mg hver anden uge er opstillet i tabel 8.

**Tabel 8. ACR-respons i placebokontrollerede studie  
(procent af patienter)**

respons	RA-studie I <sup>a**</sup>		RA-studie II <sup>a**</sup>		RA-studie III <sup>a**</sup>	
	placebo/ MTX <sup>c</sup> n=60	adalimumab <sup>b</sup> / MTX <sup>c</sup> n=63	placebo n=110	adalimumab <sup>b</sup> n=113	placebo/ MTX <sup>c</sup> n=200	adalimumab <sup>b</sup> / MTX <sup>c</sup> n=207
ACR 20						
6 måneder	13,3 %	65,1 %	19,1 %	46,0 %	29,5 %	63,3 %
12 måneder	NA	NA	NA	NA	24,0 %	58,9 %
ACR 50						
6 måneder	6,7 %	52,4 %	8,2 %	22,1 %	9,5 %	39,1 %
12 måneder	NA	NA	NA	NA	9,5 %	41,5 %
ACR 70						
6 måneder	3,3 %	23,8 %	1,8 %	12,4 %	2,5 %	20,8 %
12 måneder	NA	NA	NA	NA	4,5 %	23,2 %

<sup>a</sup> RA-studie I efter 24 uger, RA-studie II efter 26 uger og RA-studie III efter 24 og 52 uger

<sup>b</sup> 40 mg adalimumab givet hver anden uge

<sup>c</sup> MTX = methotrexat

<sup>\*\*</sup>  $p < 0,01$ , adalimumab *over for* placebo

I RA-studie I-IV forbedredes alle individuelle komponenter af ACR-responskriterierne (antal af ømme og hævede led, læge- og patientvurderinger af sygdomsaktivitet og smerter, fysisk funktionsevneindeksværdier (HAQ) og CRP (mg/dl)-værdier) efter 24 eller 26 uger sammenlignet med placebo. I RA-studie III blev disse forbedringer opretholdt i 52 uger.

I det åbne forlængelsesstudie RA III bibeholdte de fleste af de patienter, som var ACR-respondere, respons, når de blev fulgt i op til 10 år. Ud af 207 patienter, som blev randomiseret til adalimumab 40 mg hver anden uge, fortsatte 114 patienter på adalimumab 40 mg hver anden uge i 5 år. Blandt disse havde 86 patienter (75,4 %) ACR 20-respons, 72 patienter (63,2 %) ACR 50-respons og 41 patienter (36 %) ACR 70-respons. Ud af 207 patienter fortsatte 81 patienter på adalimumab 40 mg hver anden uge i 10 år. Blandt disse havde 64 patienter (79,0 %) ACR 20-respons, 56 patienter (69,1 %) ACR 50-respons og 43 patienter (53,1 %) ACR 70-respons.

I RA-studie IV var ACR 20-respons for patienter behandlet med adalimumab plus standardpleje statistisk signifikant bedre end for patienter behandlet med placebo plus standardpleje ( $p < 0,001$ ).

I RA-studie I-IV opnåede adalimumab-behandlede patienter statistisk signifikant ACR 20- og 50-respons sammenlignet med placebo allerede én til to uger efter behandlingsstart.

I RA-studie V med patienter med reumatoid artrit på et tidligt stadium, som var methotrexat-naive, førte kombinationsbehandlingen med adalimumab og methotrexat til hurtigere og signifikant større ACR-respons end methotrexat-monoterapi og adalimumab-monoterapi i uge 52, og effekten blev opretholdt i 104 uger (se tabel 9).

**Tabel 9. ACR-respons i RA-studie V  
(procentdel af patienter)**

respons	MTX n=257	adalimumab n=274	adalimumab /MTX n=268	p-værdi <sup>a</sup>	p-værdi <sup>b</sup>	p-værdi <sup>c</sup>
ACR 20						
uge 52	62,6 %	54,4 %	72,8 %	0,013	<0,001	0,043
uge 104	56,0 %	49,3 %	69,4 %	0,002	<0,001	0,140
ACR 50						
uge 52	45,9 %	41,2 %	61,6 %	<0,001	<0,001	0,317
uge 104	42,8 %	36,9 %	59,0 %	<0,001	<0,001	0,162
ACR 70						
uge 52	27,2 %	25,9 %	45,5 %	<0,001	<0,001	0,656
uge 104	28,4 %	28,1 %	46,6 %	<0,001	<0,001	0,864

<sup>a</sup> p-værdi for den parvise sammenligning af methotrexat-monoterapi og adalimumab/methotrexat- kombinationsterapi ved anvendelse af Mann-Whitney U test.

<sup>b</sup> p-værdi for den parvise sammenligning af adalimumab-monoterapi og adalimumab/methotrexat- kombinationsterapi ved anvendelse af Mann-Whitney U test

<sup>c</sup> p-værdi for den parvise sammenligning af adalimumab-monoterapi og methotrexat-monoterapi ved anvendelse af Mann-Whitney U test

I det åbne forlængelsesstudie RA V blev ACR-respons bibeholdt når patienterne blev fulgt i op til 10 år. Ud af 542 patienter, som blev randomiseret til adalimumab 40 mg hver anden uge, fortsatte 170 patienter på adalimumab 40 mg hver anden uge i 10 år. Blandt disse havde 154 patienter (90,6 %) ACR 20-respons, 127 patienter (74,7 %) ACR 50-respons og 102 patienter (60 %) ACR 70-respons.

I uge 52 opnåede 42,9 % af patienterne, som fik adalimumab/methotrexat-kombinationsterapi, klinisk remission (DAS28 < 2,6) sammenlignet med 20,6 % af patienterne, som fik methotrexat-monoterapi og 23,4 % af patienterne, som fik adalimumab-monoterapi.

Adalimumab/methotrexat-kombinationsterapi var klinisk og statistisk bedre end methotrexat-monoterapi (p<0,001) og adalimumab-monoterapi (p<0,001) i opnåelsen af lav sygdomstilstand hos patienter med nylig diagnosticeret moderat til alvorlig reumatoid arthritis. Responset i de to monoterapi-arme var ens (p=0,447). Ud af 342 patienter som startede i det åbne forlængelsesstudie og blev randomiseret til adalimumab-monoterapi eller adalimumab/methotrexat kombinationsterapi, afsluttede 171 patienter 10 års behandling med adalimumab. Ud af disse var 109 patienter (63,7 %) i remission efter 10 år.

#### Radiografisk respons

I RA-studie III, hvor de adalimumab-behandlede patienter havde haft reumatoid arthritis gennemsnitlig i 11 år, blev den strukturelle ødelæggelse af leddene vurderet radiografisk og udtrykt som ændringer i modificeret Total Sharp Score (TSS) og dennes delkomponenter, erosionsscore og ledspalteforsnævring (JSN). Der blev observeret en signifikant mindre radiografisk progression hos adalimumab-/methotrexat-patienter end hos patienter, som alene fik methotrexat efter 6 måneder og 12 måneder (se tabel 10).

I den åbne forlængelse af RA-studie III opretholdtes reduktionen i progressionshastigheden af strukturel ødelæggelse i 8 og 10 år hos en delmængde af patienterne. 81 af 207 patienter, der oprindeligt blev behandlet med 40 mg adalimumab hver anden uge, blev radiografisk evalueret efter 8 år. Blandt disse viste 48 patienter ingen progression af strukturel ødelæggelse defineret som ændring af mTSS fra *baseline* på 0,5 eller mindre. Efter 10 år, blev 79 af 207 patienter, som oprindeligt blev behandlet med 40 mg adalimumab hver anden uge, evalueret radiografisk. Blandt disse viste 40 patienter ingen progression i strukturel ødelæggelse defineret som mTSS-ændring fra *baseline* på 0,5 eller mindre.

**Tabel 10. Gennemsnitlige radiografiske ændringer gennem 12 måneder i RA-studie III**

	Placebo/MTX <sup>a</sup>	adalimumab/MTX 40 mg hver anden uge	Placebo/MTX- adalimumab/MTX (95 % konfidensinterval <sup>b</sup> )	p-værdi
total sharp score	2,7	0,1	2,6 (1,4- 3,8)	< 0,001 <sup>c</sup>
erosion score	1,6	0,0	1,6 (0,9- 2,2)	< 0,001
JSN <sup>d</sup> score	1,0	0,1	0,9 (0,3- 1,4)	0,002

<sup>a</sup> methotrexat

<sup>b</sup> 95 % Konfidensintervaller for forskellen i ændring af score mellem methotrexat og adalimumab.

<sup>c</sup> baseret på ranganalyse

<sup>d</sup> Ledspalteforsnævring

I RA-studie V blev strukturel ledske vurderet radiografisk og udtrykt som ændringer i modificeret Total Sharp Score (se tabel 11).

**Tabel 11. Gennemsnitlige radiografiske ændringer i uge 52 i RA-studie V**

	MTX n=257 (95 % konfidens- interval)	adalimumab n=274 (95 % konfidens- interval)	adalimumab/MTX n=268 (95 % konfidensinterval)	p-værdi <sup>a</sup>	p-værdi <sup>b</sup>	p-værdi <sup>c</sup>
total sharp score	5,7 (4,2-7,3)	3,0 (1,7-4,3)	1,3 (0,5-2,1)	< 0,001	0,0020	< 0,001
erosion score	3,7 (2,7-4,7)	1,7 (1,0-2,4)	0,8 (0,4-1,2)	< 0,001	0,0082	< 0,001
JSN score	2,0 (1,2-2,8)	1,3 (0,5-2,1)	0,5 (0-1,0)	< 0,001	0,0037	0,151

<sup>a</sup> p-værdien for den parvise sammenligning af methotrexat-monoterapi og adalimumab/methotrexat-kombinationsbehandling ved anvendelse af Mann-Whitney U test.

<sup>b</sup> p-værdien for den parvise sammenligning af adalimumab-monoterapi og adalimumab/methotrexat-kombinationsbehandling ved anvendelse af Mann-Whitney U test

<sup>c</sup> p-værdien for den parvise sammenligning af adalimumab-monoterapi og methotrexat-monoterapi ved anvendelse af Mann-Whitney U test

Efter henholdsvis 52 ugers og 104 ugers behandling, var procentdelen af patienter uden progression (ændring fra *baseline* i modificeret Total Sharp Score  $\leq 0,5$ ) signifikant højere med adalimumab/methotrexat-kombinationsterapi (henholdsvis 63,8 % og 61,2 %) sammenlignet med methotrexat-monoterapi (henholdsvis 37,4 % og 33,5 %,  $p < 0,001$ ) og adalimumab-monoterapi (henholdsvis 50,7 %,  $p < 0,002$  og 44,5 %,  $p < 0,001$ ).

I den åbne forlængelse af RA-studie V hos patienter oprindeligt randomiseret til henholdsvis methotrexat monoterapi, adalimumab-monoterapi eller kombinationsbehandling med adalimumab og methotrexat, var den gennemsnitlige ændring fra *baseline* ved år 10 i modificeret Total Sharp Score 10,8; 9,2 og 3,9. Den tilsvarende andel af patienter uden radiografisk progression var henholdsvis 31,3 %, 23,7 % og 36,7 %.

### Livskvalitet og fysisk funktion

Helbredsrelateret livskvalitet og fysisk funktion blev evalueret ud fra et fysisk funktionsevneindeks fra *Health Assessment Questionnaire* (HAQ) i de fire originale adækvate og velkontrollerede studier, som var et allerede specificeret primært endepunkt ved uge 52 i RA-studie III. Alle doser/skemaer for adalimumab i alle fire studier viste statistisk signifikant større forbedring ifølge HAQ's fysiske funktionsevneindeks fra *baseline* til 6. måned sammenlignet med placebo, og i RA-studie III blev det samme set efter 52 uger. Resultater fra *Short Form Health Survey* (SF 36) for alle doser/skemaer for adalimumab i alle fire studier understøtter disse resultater med statistisk signifikant værdi for *physical*

*component summary* (PCS)-score såvel som med statistisk signifikant værdi for smerte- og vitalitetsområde for 40 mg dosering hver anden uge. Et statistisk signifikant fald i værdierne for træthed, målt ved funktionel vurdering af kronisk sygdomsbehandling (FACIT), blev set i alle tre studier (RA-studie I, III, IV).

I RA-studie III opretholdt de fleste af de patienter, der opnåede forbedringer i fysisk funktion og fortsatte behandlingen, forbedring gennem 520 uger (120 måneder) med åben behandling. Forbedring af livskvalitet blev målt op til uge 156 (36 måneder), og forbedringen blev opretholdt gennem hele denne tidsperiode.

I RA-studie V var forbedringen i HAQ funktionsevneindeks og den fysiske komponent fra SF 36 større ( $p < 0,001$ ) for adalimumab/methotrexat-kombinationsterapi end for methotrexat-monoterapi og adalimumab-monoterapi efter 52 uger. Effekten blev opretholdt i 104 uger. Ud af 250 patienter som afsluttede det åbne forlængelsesstudie blev forbedring af fysisk funktion opretholdt gennem 10 års behandling.

### *Aksial spondyloarthritis*

#### Ankyloserende spondylitis (AS)

Adalimumab 40 mg hver anden uge blev undersøgt i to randomiserede, 24 ugers dobbeltblindede placebokontrollerede studier med 393 patienter med aktiv ankyloserende spondylitis (gennemsnitlig score ved *baseline* for sygdomsaktivitet [Bath Ankylosing Spondylitis Disease Activity Index (BASDAI)] var 6,3 i alle grupper), som ikke havde responderet tilstrækkeligt på konventionel behandling. Nioghalvfjerds (20,1 %) af patienterne blev samtidigt behandlet med sygdomsmodificerende antireumatiske lægemidler, og 37 (9,4 %) af patienterne med glukokortikoider. Den blinde periode blev efterfulgt af en åben periode, hvor patienterne modtog adalimumab 40 mg hver anden uge subkutan op til yderligere 28 uger. Forsøgspersoner ( $n=215$ , 54,7 %), som ikke opnåede ASAS 20 ved uge 12, eller 16 eller 20 fik tidligere adgang til åben adalimumab 40 mg subkutan hver anden uge og blev efterfølgende behandlet som non-respondere i de dobbeltblindede statistiske analyser.

I det største AS-studie I med 315 patienter, viste resultaterne statistisk signifikant forbedring af tegn og symptomer på ankyloserende spondylitis hos patienter behandlet med adalimumab sammenlignet med placebo. Første signifikante respons blev observeret ved uge 2 og blev opretholdt frem til uge 24 (tabel 12).

**Tabel 12. Effekterespons i placebokontrolleret AS-studie I  
Reduktion af tegn og symptomer**

respons	placebo N=107	adalimumab N=208
ASAS <sup>a</sup> 20		
uge 2	16 %	42 % <sup>***</sup>
uge 12	21 %	58 % <sup>***</sup>
uge 24	19 %	51 % <sup>***</sup>
ASAS 50		
uge 2	3 %	16 % <sup>***</sup>
uge 12	10 %	38 % <sup>***</sup>
uge 24	11 %	35 % <sup>***</sup>
ASAS 70		
uge 2	0 %	7 % <sup>**</sup>
uge 12	5 %	23 % <sup>***</sup>
uge 24	8 %	24 % <sup>***</sup>

<b>respons</b>	<b>placebo N=107</b>	<b>adalimumab N=208</b>
BASDAI <sup>b</sup> 50		
uge 2	4 %	20 % <sup>***</sup>
uge 12	16 %	45 % <sup>***</sup>
uge 24	15 %	42 % <sup>***</sup>

<sup>\*\*\*</sup>, <sup>\*\*</sup>, <sup>\*</sup> statistisk signifikant på  $p < 0,001$ ,  $< 0,01$  for alle sammenligninger mellem adalimumab og placebo ved uge 2, 12 og 24

<sup>a</sup> assessment in ankylosing spondylitis

<sup>b</sup> Bath ankylosing spondylitis disease activity index

Patienter i behandling med adalimumab havde signifikant større forbedringer ved uge 12, som blev opretholdt frem til uge 24, i både SF36 og ankyloserende spondylitis livskvalitetsspørgeskema (ASQoL).

Lignende tendenser (ikke alle statistisk signifikante) blev set i det mindre, randomiserede, dobbeltblindede, placebokontrollerede AS-studie II på 82 voksne patienter med aktiv ankyloserende spondylitis.

#### Aksial spondyloarthritis uden radiografiske tegn på AS

Adalimumabs sikkerhed og virkning blev vurderet i to randomiserede dobbeltblindede, placebokontrollerede studier hos patienter med non-radiografisk aksial spondyloarthritis (nr-axSpA). Studie nr-axSpA I evaluerede patienter med aktiv nr-axSpA. Studie nr-axSpA II var et behandlings-seponerings-studie hos patienter med aktiv nr-axSpA, som opnåede remission i den åbne periode af behandlingen med adalimumab.

#### Studie nr-axSpA I

I Studie nr-axSpA I blev adalimumab 40 mg hver anden uge vurderet hos 185 patienter i et randomiseret, 12 ugers dobbeltblindet, placebokontrolleret studie hos patienter med aktiv nr-axSpA (gennemsnitlig *baseline score* for sygdomsaktivitet [Bath Ankylosing Spondylitis Disease Activity Index (BASDAI)] var 6,4 for patienter i behandling med adalimumab og 6,5 for patienter i placebo-armen), som havde haft utilstrækkeligt respons på eller var intolerante over for  $\geq 1$  NSAID eller havde en kontraindikation mod NSAID.

Treogtredive (18 %) patienter fik samtidig behandling med sygdomsmodificerende anti-reumatiske lægemidler, og 146 (79 %) patienter fik NSAID ved *baseline*. Den dobbeltblindede periode blev efterfulgt af en åben periode, hvor patienterne fik adalimumab 40 mg subkutant hver anden uge i op til yderligere 144 uger. Resultaterne i uge 12 viste statistisk signifikante forbedringer på tegn og symptomer på aktiv nr-axSpA hos patienter i behandling med adalimumab sammenlignet med placebo (tabel 13).

**Tabel 13. Respons på effektmål i placebokontrolleret studie nr-axSpA I**

<b>Dobbeltblindet respons ved uge 12</b>	<b>Placebo N=94</b>	<b>adalimumab N=91</b>
ASAS <sup>a</sup> 40	15 %	36 % <sup>***</sup>
ASAS 20	31 %	52 % <sup>**</sup>
ASAS 5/6	6 %	31 % <sup>***</sup>
ASAS delvis remission	5 %	16 % <sup>*</sup>
BASDAI <sup>b</sup> 50	15 %	35 % <sup>**</sup>
ASDAS <sup>c,d,e</sup>	-0,3	-1,0 <sup>***</sup>
ASDAS inaktiv sygdom	4 %	24 % <sup>***</sup>

<b>Dobbeltblindet respons ved uge 12</b>	<b>Placebo N=94</b>	<b>adalimumab N=91</b>
hs-CRP <sup>d,f,g</sup>	-0,3	-4,7 <sup>***</sup>
SPARCC <sup>h</sup> MRI sakroiliakaleddene <sup>d,i</sup>	-0,6	-3,2 <sup>**</sup>
SPARCC MRI rygsøjlen <sup>d,j</sup>	-0,2	-1,8 <sup>**</sup>

<sup>a</sup> assessments of SpondyloArthritis International Society

<sup>b</sup> Bath ankylosing spondylitis disease activity index

<sup>c</sup> ankylosing spondylitis disease activity score

<sup>d</sup> gennemsnitlig ændring fra *baseline*

<sup>e</sup> n=91 placebo og n=87 adalimumab

<sup>f</sup> høj følsomhed C-reaktivt protein (mg/l)

<sup>g</sup> n=73 placebo and n=70 adalimumab

<sup>h</sup> Spondyloarthritis Research Consortium of Canada

<sup>i</sup> n=84 placebo og adalimumab

<sup>j</sup> n=82 placebo og n=85 adalimumab

<sup>\*\*\*</sup>, <sup>\*\*</sup>, <sup>\*</sup> statistisk signifikant ved henholdsvis  $p < 0,001$ ,  $< 0,01$  og  $< 0,05$  for alle sammenligninger mellem adalimumab og placebo.

Forbedring af tegn og symptomer blev opretholdt med adalimumab-behandling i den åbne forlængelsesfase op til uge 156.

#### Hæmning af inflammation

Hos patienter i adalimumab-behandling blev signifikant forbedring af tegn på inflammation, målt ved hs-CRP og MRI af både sakroiliakaleddene og rygsøjlen, opretholdt frem til henholdsvis uge 156 og uge 104.

#### Livskvalitet og fysisk funktion

Helbredsrelateret livskvalitet og fysisk funktion blev vurderet ved brug af HAQ-S og SF-36 spørgeskemaer. Adalimumab viste en statistisk signifikant større forbedring i HAQ-S total score og i SF-36 *Physical Component Score* (PCS) fra *baseline* til uge 12 sammenlignet med placebo. Helbredsrelateret livskvalitet og fysisk funktion blev opretholdt i den åbne forlængelsesfase op til uge 156.

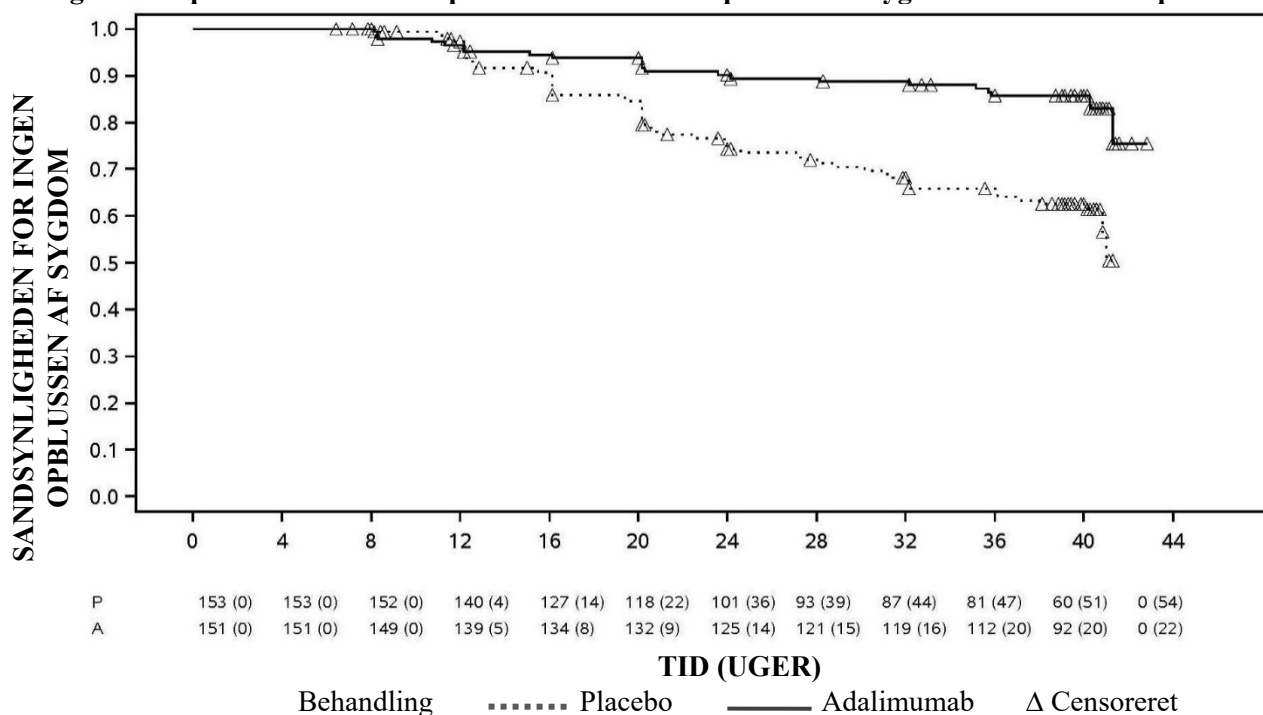
#### Studie nr-axSpA II

673 patienter med aktiv nr-axSpA (gennemsnitlig *baseline score* for sygdomsaktivitet [BASDAI] var 7,0), som havde utilstrækkeligt respons på  $\geq 2$  NSAID'er, eller var intolerante over for eller havde en kontraindikation mod NSAID'er, deltog i den åbne periode af studie nr-axSpA II, hvor de fik adalimumab 40 mg hver anden uge i 28 uger. Disse patienter havde også objektive tegn på inflammation i sakroiliakaleddene eller rygsøjlen ved MRI eller forhøjet hs-CRP. Patienter, som opnåede vedvarende remission i mindst 12 uger (N=305) (ASDAS  $< 1,3$  ved uge 16, 20, 24 og 28) i den åbne periode, blev herefter randomiseret til at modtage enten fortsat behandling med adalimumab 40 mg hver anden uge (N=152) eller placebo (N=153) i yderligere 40 uger i den dobbeltblindede, placebokontrollerede periode (total studievarighed 68 uger). Patienter, der fik opblussen af sygdommen i den dobbeltblindede periode, fik lov til at få rescue-behandling med adalimumab 40 mg hver anden uge i mindst 12 uger.

Studiets primære effektmål var andelen af patienter uden opblussen af sygdommen ved uge 68. Opblussen af sygdom blev defineret som ASDAS  $\geq 2,1$  ved to på hinanden følgende besøg med fire ugers mellemrum. En større del af patienterne på adalimumab havde ingen opblussen af sygdommen i den dobbeltblinde periode ved sammenligning med dem på placebo (70,4 % *versus* 47,1  $p < 0,001$ ) (Figur 1).



**Figur 1: Kaplan-Meier-kurver opsummerende tid til opblussen af sygdom i studie nr-axSpA II**



Bemærk: P = Placebo (Antal med risiko (opblussen af sygdom)); A = Adalimumab (Antal med risiko (opblussen af sygdom)).

Blandt de 68 patienter, som havde opblussen af sygdom i gruppen, som var allokeret til seponering af behandling, fuldførte 65 patienter 12 ugers rescue-behandling med adalimumab, ud af hvilke 37 (56,9 %) genvandt remission (ASDAS < 1,3) 12 uger efter genstart af behandling i den åbne periode.

Ved uge 68 viste patienter, som fik forsat behandling med adalimumab statistisk signifikant større forbedring af tegn og symptomer på aktiv nr-axSpA sammenlignet med patienter, som blev allokeret til seponering af behandling i studiets dobbeltblindede periode (tabel 14).

**Tabel 14. Effekterespons i den placebokontrollerede periode af studie nr-axSpA II**

Dobbeltblindet respons ved uge 68	Placebo N=153	adalimumab N=152
ASAS <sup>a,b</sup> 20	47,1 %	70,4 % <sup>***</sup>
ASAS <sup>a,b</sup> 40	45,8 %	65,8 % <sup>***</sup>
ASAS <sup>a</sup> delvis remission	26,8 %	42,1 % <sup>**</sup>
ASDAS <sup>c</sup> inaktiv sygdom	33,3 %	57,2 % <sup>***</sup>
Delvis opblussen af sygdom <sup>d</sup>	64,1 %	40,8 % <sup>***</sup>

<sup>a</sup> Assessment of SpondyloArthritis international Society

<sup>b</sup> *Baseline* er defineret som åben periode *baseline*, når patienterne har aktiv sygdom.

<sup>c</sup> Ankylosing Spondylitis Disease Activity Score

<sup>d</sup> Delvis opblussen af sygdom er defineret som ASDAS ≥ 1,3 men < 2,1 ved 2 på hinanden følgende besøg.

<sup>\*\*\*</sup>, <sup>\*\*</sup> Statistisk signifikant ved henholdsvis p < 0,001 og < 0,01 ved alle sammenligninger af adalimumab og placebo.

### Psoriasisartrit

Adalimumab 40 mg hver anden uge blev undersøgt hos patienter med moderat til alvorlig aktiv psoriasisartrit i to placebokontrollerede studier, PsA-I og PsA-II. I PsA-studie I blev 313 voksne patienter, som havde et utilstrækkeligt respons på nonsteroid anti-inflammatorisk behandling, behandlet i 24 uger. Ca. 50 % af disse patienter fik methotrexat. I PsA-studie II blev 100 patienter,

som havde utilstrækkeligt respons på DMARD-terapi, behandlet i 12 uger. Efter afslutningen af begge studier blev 383 patienter inkluderet i et åbent forlængelsesstudie, hvor 40 mg adalimumab blev administreret hver anden uge.

Der foreligger utilstrækkelig evidens for virkningen af adalimumab hos patienter med ankyloserende spondylitis-lignende psoriasis-artropati, da kun få patienter er blevet undersøgt.

**Tabel 15. ACR-respons i placebokontrollerede psoriasisartrit-studier (procentdel af patienter)**

Respons	PsA-studie I		PsA-studie II	
	placebo N=162	adalimumab N=151	Placebo N=49	adalimumab N=51
ACR 20				
uge 12	14 %	58 % <sup>***</sup>	16 %	39 % <sup>*</sup>
uge 24	15 %	57 % <sup>***</sup>	N/A	N/A
ACR 50				
uge 12	4 %	36 % <sup>***</sup>	2 %	25 % <sup>***</sup>
uge 24	6 %	39 % <sup>***</sup>	N/A	N/A
ACR 70				
uge 12	1 %	20 % <sup>***</sup>	0 %	14 % <sup>*</sup>
uge 24	1 %	23 % <sup>***</sup>	N/A	N/A

<sup>\*\*\*</sup> p<0,001 for alle sammenligninger mellem adalimumab og placebo

<sup>\*</sup> p<0,05 for alle sammenligninger mellem adalimumab og placebo

N/A ikke relevant

ACR-respons i PsA-studie I var det samme med og uden samtidig behandling med methotrexat. ACR-respons blev opretholdt i det åbne forlængelsesstudie i op til 136 uger.

De radiografiske forandringer blev evalueret i psoriasisartrit-studierne. Der blev taget røntgenbilleder af hænder, håndled og fødder ved *baseline* og uge 24 i den dobbeltblindede periode, hvor patienterne fik adalimumab eller placebo, og ved uge 48, hvor alle patienterne fik åben adalimumab. Der blev anvendt en modificeret Total Sharp-score (mTSS), som medtog distale interfalangealled (dvs. ikke identisk med den TSS, som anvendes ved reumatoid arthritis).

Sammenlignet med placebo reducerede adalimumab progressionshastigheden, hvormed de perifere led destrueres, målt ved ændring i mTSS fra *baseline* (gennemsnit + SD)  $0,8 \pm 2,5$  i placebogruppen (ved uge 24) sammenlignet med  $0,0 \pm 1,9$  i adalimumab-gruppen (ved uge 48); (p<0,001).

Af de forsøgspersoner, som blev behandlet med adalimumab uden at vise progression radiografisk fra *baseline* til uge 48 (n=102), viste 84 % fortsat ingen progression radiografisk i løbet af de 144 ugers behandling. Patienter, der blev behandlet med adalimumab, viste en statistisk signifikant forbedring i den fysiske funktion, målt ved hjælp af HAQ og *Short Form Health Survey* (SF 36), sammenlignet med placebo ved uge 24. Den forbedrede fysiske funktion fortsatte i den åbne forlængelse frem til uge 136.

### Psoriasis

Adalimumabs sikkerhed og virkning blev undersøgt hos voksne patienter med kronisk plaque-psoriasis ( $\geq 10$  % BSA-involvering og PASI  $\geq 12$  eller  $\geq 10$ ), som var kandidater til systemisk behandling eller lysbehandling i randomiserede, dobbeltblindede studier. 73 % af patienterne i Psoriasis-studie I og II havde tidligere fået systemisk behandling eller lysbehandling. Adalimumabs sikkerhed og virkning er også blevet undersøgt i et randomiseret dobbeltblindet studie (Psoriasis-studie III) med voksne patienter med moderat til svær kronisk plaque-psoriasis og samtidig psoriasis på hænder og/eller fødder, som var kandidater til systemisk behandling.

I Psoriasis-studie I (REVEAL) blev 1 212 patienter evalueret i tre behandlingsperioder. I periode A fik patienterne placebo eller adalimumab i en startdosis på 80 mg efterfulgt af 40 mg hver anden uge med start en uge efter den første dosis. Efter 16 ugers behandling gik de patienter, der mindst havde opnået et PASI 75-respons (forbedring i PASI-score på mindst 75 % i forhold til *baseline*), over i periode B og fik åben 40 mg adalimumab hver anden uge. Patienter, der opretholdt  $\geq$  PASI 75-respons ved uge 33, og som oprindeligt var randomiseret til aktiv behandling i periode A, blev randomiseret igen i periode C til at få enten 40 mg adalimumab hver anden uge eller placebo i yderligere 19 uger. På tværs af alle behandlingsgrupper var den gennemsnitlige *baseline*-PASI-score 18,9, og *baseline*-PGA-score varierede fra “moderat” (53 % af de inkluderede patienter) til “svær” (41 %) og “meget svær” (6 %).

I Psoriasis-studie II (CHAMPION) blev adalimumabs virkning og sikkerhed sammenlignet med methotrexat og placebo hos 271 patienter. Patienterne fik placebo og en startdosis på 7,5 mg methotrexat og derefter dosisøgning op til uge 12 til en maksimum-dosis på 25 mg eller en startdosis på 80 mg adalimumab efterfulgt af 40 mg hver anden uge (med start en uge efter den første dosis) i 16 uger. Der er ingen tilgængelige data, som sammenligner behandling med adalimumab *versus* methotrexat i mere end 16 uger. Patienter, som fik methotrexat, og som opnåede et  $\geq$  PASI 50-respons ved uge 8 og/eller 12, fik ikke yderligere dosisøgning. På tværs af alle behandlingsgrupper var den gennemsnitlige *baseline*-PASI-score 19,7, og *baseline*-PGA-score varierede fra “let” (<1 %) til “moderat” (48 %), “svær” (46 %) og “meget svær” (6 %).

Patienter, som deltog i alle fase 2 og 3 psoriasis-studier, var egnede til inklusion i et åbent forlængelsesstudie, hvor adalimumab blev givet i mindst 108 uger yderligere.

I Psoriasis-studie I og II var det primære endepunkt den andel af patienterne, som opnåede et PASI 75-respons i forhold til *baseline* ved uge 16 (se tabel 16 og 17).

**Tabel 16. Ps-studie I (REVEAL) - effektresultater ved uge 16**

	<b>placebo</b> N=398 n (%)	<b>adalimumab 40 mg</b> hver anden uge N=814 n (%)
$\geq$ PASI 75 <sup>a</sup>	26 (6,5)	578 (70,9) <sup>b</sup>
PASI 100	3 (0,8)	163 (20,0) <sup>b</sup>
PGA: clear/minimal	17 (4,3)	506 (62,2) <sup>b</sup>

<sup>a</sup> procent af patienterne, som opnåede PASI 75-respons beregnet med justering for centervariation

<sup>b</sup> p<0,001, adalimumab versus placebo

**Tabel 17. Ps-studie II (CHAMPION) effektresultater ved uge 16**

	<b>placebo</b> N=53 n (%)	<b>MTX</b> N=110 n (%)	<b>adalimumab 40 mg</b> hver anden uge N=108 n (%)
$\geq$ PASI 75	10 (18,9)	39 (35,5)	86 (79,6) <sup>a, b</sup>
PASI 100	1 (1,9)	8 (7,3)	18 (16,7) <sup>c, d</sup>
PGA: clear/minimal	6 (11,3)	33 (30,0)	79 (73,1) <sup>a, b</sup>

<sup>a</sup> p<0,001 adalimumab versus placebo

<sup>b</sup> p<0,001 adalimumab versus methotrexat

<sup>c</sup> p<0,01 adalimumab versus placebo

<sup>d</sup> p<0,05 adalimumab versus methotrexat

I Psoriasis-studie I oplevede 28 % af de patienter, som opnåede PASI 75-respons, og som blev genrandomiseret til placebo i uge 33, “tab af tilstrækkeligt respons” (PASI-score efter uge 33 og ved eller før uge 52, som resulterede i et <PASI 50-respons i forhold til *baseline* med en stigning på minimum 6 point i PASI-score i forhold til uge 33), sammenlignet med 5 %, som fortsatte på

adalimumab ( $p < 0,001$ ). 38 % (25/66) og 55 % (36/66) af de patienter, som mistede tilstrækkeligt respons efter genrandomisering til placebo, og som derefter fortsatte i det åbne forlængelsesstudie, genvandt PASI 75-respons efter henholdsvis 12 og 24 ugers behandling.

I alt 233 PASI 75-respondenter ved uge 16 og 33 fik kontinuerlig adalimumab-behandling i 52 uger i Psoriasis-studie I og fortsatte med adalimumab i det åbne forlængelsesstudie. PASI 75- og PGA clear/minimal responsrater hos disse patienter var henholdsvis 74,7 % og 59,0 % efter yderligere 108 ugers åben-behandling (i alt 160 uger). I en analyse af non-respondenter, defineret som patienter, som udgik af studiet på grund af bivirkninger eller manglende effekt, eller hvor dosis blev trappet op var PASI 75- og PGA clear/minimal responsrater henholdsvis 69,6 % og 55,7 % efter yderligere 108 ugers åben-behandling (i alt 160 uger).

I alt 347 stabile respondenter deltog i en evaluering af behandlingsafbrydelse og genbehandling i et åbent forlængelsesstudie. I den behandlingsfri periode vendte psoriasis-symptomer tilbage over tid med en gennemsnitstid til tilbagefald (fald til PGA "moderat" eller værre) på omkring 5 måneder. Ingen af disse patienter oplevede rebound-effekt i den behandlingsfri periode. I alt 76,5 % (218/285) af de patienter, som fik genbehandling, havde et PGA-respons på "clear" eller "minimal" efter 16 ugers genbehandling, uanset om de fik tilbagefald i den behandlingsfri periode (69,1 % [123/178] for patienter, som fik tilbagefald, og 88,8 % [95/107] for patienter, som ikke fik tilbagefald). Under genbehandling var bivirkningsprofilen sammenlignelig med bivirkningsprofilen før behandlingsafbrydelse. Der blev vist signifikante forbedringer i DLQI (Dermatology Life Quality Index) i forhold til *baseline* ved uge 16 sammenlignet med placebo (studie I og II) og MTX (studie II). I studie I var der også signifikante forbedringer i den fysiske og mentale komponent i den sammensatte SF-36-score sammenlignet med placebo.

I et åbent forlængelsesstudie med patienter, hvis dosis blev trappet op fra 40 mg hver anden uge til 40 mg ugentlig på grund af PASI-respons under 50 %, opnåede 26,4 % (92/349) og 37,8 % (132/349) af patienterne PASI 75-respons ved henholdsvis uge 12 og 24.

Psoriasis-studie III (REACH) sammenlignede adalimumabs virkning og sikkerhed *versus* placebo hos 72 patienter med moderat til svær kronisk plaque-psoriasis og psoriasis på hænder og/eller fødder. Patienterne fik en startdosis på 80 mg adalimumab efterfulgt af 40 mg hver anden uge (med start en uge efter initialdosis) eller placebo i 16 uger. Ved uge 16 havde en statistisk signifikant større andel af de patienter, som fik adalimumab opnået PGA "clear" eller "almost clear" for psoriasis på hænder og/eller fødder sammenlignet med patienter, som fik placebo (30,6 % versus 4,3 % [ $P=0,014$ ]).

Psoriasis-studie IV sammenlignede adalimumabs virkning og sikkerhed overfor placebo i 217 voksne patienter med moderat til svær neglepsoriasis. Patienterne fik en startdosis på 80 mg adalimumab efterfulgt af 40 mg hver anden uge (med start en uge efter den første dosis) eller placebo i 26 uger efterfulgt af åben adalimumab-behandling i yderligere 26 uger. Vurdering af neglepsoriasis inkluderede *the Modified Nail Psoriasis Severity Index* (mNAPSI), *the Physician's Global Assessment of Fingernail Psoriasis* (PGA-F) og *the Nail Psoriasis Severity Index* (NAPSI) (se tabel 18). Adalimumab viste en behandlingsfordel hos patienter med neglepsoriasis med forskellig omfang af hudinvolvering ( $BSA \geq 10$  % (60 % af patienterne) og  $BSA < 10$  % og  $\geq 5$  % (40 % af patienterne)).

**Tabel 18. Ps-studie IV effektresultater ved 16, 26 og 52 uger**

endepunkter	Uge 16 placebokontrolleret		Uge 26 placebokontrolleret		Uge 52 åbent
	placebo N=108	adalimumab 40 mg hver anden uge N=109	placebo N=108	adalimumab 40 mg hver anden uge N=109	adalimumab 40 mg hver anden uge N=80
≥ mNAPSI 75 (%)	2,9	26,0 <sup>a</sup>	3,4	46,6 <sup>a</sup>	65,0
PGA-F clear/minimal og ≥2-grade forbedring (%)	2,9	29,7 <sup>a</sup>	6,9	48,9 <sup>a</sup>	61,3
procent ændring i total fingernail NAPSI (%)	-7,8	-44,2 <sup>a</sup>	-11,5	-56,2 <sup>a</sup>	-72,2

<sup>a</sup> p<0.001, adalimumab *versus* placebo

I DLQI viste patienter behandlet med adalimumab statistisk signifikant forbedring ved uge 26 sammenlignet med placebo.

### *Hidrosadenitis suppurativa*

Adalimumabs sikkerhed og virkning blev undersøgt i randomiserede, dobbeltblindede, placebokontrollerede studier og et åbent forlængelsesstudie hos voksne patienter med moderat til svær hidrosadenitis suppurativa (HS), som var intolerante, havde en kontraindikation eller et utilstrækkeligt respons på mindst et 3 måneders studie med systemisk antibiotikabehandling. Patienterne i HS-I- og HS-II-studierne havde sygdommen i Hurley-stadie II eller III med mindst 3 abscesser eller inflammatoriske noduli.

I HS-I-studie (PIONEER I) blev 307 patienter med 2 behandlingsperioder evalueret. I periode A fik patienterne placebo eller adalimumab med en startdosis på 160 mg i uge 0, 80 mg i uge 2 og 40 mg hver uge fra uge 4 til uge 11. Samtidig brug af antibiotika var ikke tilladt under studiet. Efter 12 ugers behandling blev patienterne, som havde fået adalimumab i periode A, randomiseret på ny i periode B til 1 af 3 behandlingsgrupper (adalimumab 40 mg hver uge, adalimumab 40 mg hver anden uge eller placebo fra uge 12 til uge 35). Patienter, som var randomiseret til placebo i periode A, blev tildelt adalimumab 40 mg hver uge i periode B.

I HS-II-studie (PIONEER II) blev 326 patienter med 2 behandlingsperioder evalueret. I periode A fik patienterne placebo eller adalimumab med en startdosis på 160 mg i uge 0, 80 mg i uge 2 og 40 mg hver uge fra uge 4 til uge 11. 19,3 % af patienterne fortsatte med *baseline* oral antibiotikabehandling under studiet. Efter 12 ugers behandling blev patienterne, som havde fået adalimumab i periode A, randomiseret på ny i periode B til 1 af 3 behandlingsgrupper (adalimumab 40 mg hver uge, adalimumab 40 mg hver anden uge eller placebo fra uge 12 til uge 35). Patienter, som var randomiseret til placebo i periode A, blev tildelt placebo i periode B.

Patienter, som deltog i HS-studie I og II, var kvalificerede til inklusion i et åbent forlængelsesstudie, hvor adalimumab 40 mg blev givet hver uge. Den gennemsnitlige eksponering hos alle adalimumab-patienter var 762 dage. Gennem alle 3 studier brugte patienterne topikal antiseptisk vask dagligt.

### Klinisk respons

Reduktion af inflammatoriske læsioner og forebyggelse af forværring af abscesser og suppurerende fistler blev evalueret ved hjælp af ”*Hidradenitis Suppurativa Clinical Response*” (HiSCR; mindst 50 % reduktion i det totale antal abscesser og inflammatoriske noduli og uden stigning i antallet af abscesser og suppurerende fistler i forhold til *baseline*). Reduktion i HS-relateret hudsmerte blev evalueret ved hjælp af en numerisk vurderingsskala hos patienter, som gik ind i studiet med start-*baseline* score på 3 eller højere på en skala med 11 trin.

En signifikant større andel af patienterne, som fik behandling med adalimumab sammenlignet med placebo, opnåede HiSCR ved uge 12. En signifikant større andel af patienterne i HS-II-studie oplevede et klinisk relevant fald i HS-relateret hudsmerte (se tabel 19) ved uge 12. Patienter i behandling med adalimumab havde signifikant lavere risiko for opblussen af sygdom i de første 12 ugers behandling.

**Tabel 19. Effektræsultater ved uge 12, HS-Studie I og II**

	HS-studie I		HS-studie II	
	placebo	adalimumab 40 mg ugentlig	placebo	adalimumab 40 mg ugentlig
hidradenitis suppurativa clinical respons (HiSCR) <sup>a</sup>	N = 154 40 (26,0 %)	N = 153 64 (41,8 %) *	N=163 45 (27,6 %)	N=163 96 (58,9 %) ***
≥30 % reduktion af hudsmerte <sup>b</sup>	N = 109 27 (24,8 %)	N = 122 34 (27,9 %)	N=111 23 (20,7 %)	N=105 48 (45,7 %) ***

\*  $p < 0,05$ ,

\*\*\*  $p < 0,001$ , adalimumab *versus* placebo

<sup>a</sup> blandt alle randomiserede patienter.

<sup>b</sup> blandt patienter med HS-relateret evaluering af hudsmerte  $\geq 3$  ved *baseline*, baseret på en numerisk vurderingsskala 0-10; 0 = ingen hudsmerte, 10 = hudsmerte så slem, som du kan forestille dig.

Behandling med 40 mg adalimumab hver uge reducerede risikoen for forværring af abscesser og suppurerende fistler signifikant. Ca. dobbelt så mange patienter i placebo-gruppen som i adalimumab-gruppen oplevede forværring af abscesser (henholdsvis 23,0 % *versus* 11,4 %) og suppurerende fistler (henholdsvis 30,0 % *versus* 13,9 %) i de første 12 uger af HS-studie I og II.

Sammenlignet med placebo blev der ved uge 12 påvist større forbedringer i forhold til *baseline* i hud-specifik sundhedsrelateret livskvalitet målt ved "Dermatology Life Quality Index" (DLQI; HS-studie I og II), globale patienttilfredshed med lægemiddelbehandlingen målt ved "Treatment Satisfaction Questionnaire – medication" (TSQM; HS-studie I og II) og fysisk helbred målt ved "physical component summary score" af SF-36 (HS-studie I).

Hos patienter med minimum et delvist respons på adalimumab 40 mg ugentlig ved uge 12 var HiSCR-raten ved uge 36 højere hos patienter, der fortsatte ugentlig adalimumab, end hos de patienter, hvor doseringshyppigheden blev reduceret til hver anden ugen eller hvor behandlingen blev afbrudt (se tabel 20).

**Tabel 20. Andel af patienter<sup>a</sup>, som opnåede HiSCR<sup>b</sup> ved uge 24 og 36 efter tildeling af behandling ved uge 12 (fra ugentlig adalimumab)**

	placebo (behandlingen afbrydes) N = 73	adalimumab 40 mg hver anden uge N = 70	adalimumab 40 mg ugentlig N = 70
Uge 24	24 (32,9 %)	36 (51,4 %)	40 (57,1 %)
Uge 36	22 (30,1 %)	28 (40,0 %)	39 (55,7 %)

<sup>a</sup> patienter med minimum et delvist respons på adalimumab 40 mg ugentlig efter 12 ugers behandling.

<sup>b</sup> patienter, som opfyldte protokol-specifikke kriterier for tab af respons eller ingen forbedring, udgik af studierne og blev talt som non-respondere.

Blandt patienter, der som minimum var delvist respondere ved uge 12, og som fik fortsat ugentlig adalimumab-behandling, var HiSCR-raten ved uge 48; 68,3 % og ved uge 96; 65,1 %. Længere tids behandling med adalimumab 40 mg ugentlig viste ingen nye sikkerhedsfund.

Blandt patienter, som fik afbrudt behandlingen med adalimumab ved uge 12 i HS-studie I og II, var HiSCR-raten 12 uger efter genoptagelse af behandling med adalimumab 40 mg ugentlig tilbage på samme niveau, som før behandlingsafbrydelsen (56,0 %).

### Crohns sygdom

Adalimumab sikkerhed og virkning er undersøgt i randomiserede, dobbeltblindede, placebokontrollerede studier med over 1 500 patienter med moderat til svært aktiv Crohns sygdom (Crohns sygdomsaktivitetsindeks (CDAI)  $\geq 220$  og  $\leq 450$ ). Samtidige faste doser af aminosalicylater, kortikosteroider og/eller immunmodulerende midler var tilladt, og 80 % af patienterne fortsatte med at få mindst et af disse lægemidler.

Induktion af klinisk remission (defineret som CDAI  $< 150$ ) blev undersøgt i to studier, CD-studie I (CLASSIC I) og CD-studie II (GAIN). I CD-studie I blev 299 TNF-antagonist-naive patienter randomiseret til en af fire behandlingsgrupper: placebo i uge 0 og 2, 160 mg adalimumab i uge 0 og 80 mg i uge 2, 80 mg i uge 0 og 40 mg i uge 2, og 40 mg i uge 0 og 20 mg i uge 2. I CD-studie II blev 325 patienter, der ikke længere responderede eller var intolerante over for infliximab, randomiseret til at få enten 160 mg adalimumab i uge 0 og 80 mg i uge 2 eller placebo i uge 0 og 2. De primære non-respondere blev ekskluderet fra studierne, og derfor blev disse patienter ikke yderligere undersøgt.

Vedligeholdelse af klinisk remission blev undersøgt i CD-studie III (CHARM). I CD-studie III fik 854 patienter open-label 80 mg i uge 0 og 40 mg i uge 2. Ved uge 4 blev patienterne randomiseret til 40 mg hver anden uge, 40 mg hver uge eller placebo gennem hele studieførløbet på 56 uger. Patienter med klinisk respons (nedgang i CDAI  $\geq 70$ ) i uge 4 blev stratificeret og analyseret adskilt fra dem, som ikke havde klinisk respons ved uge 4. Nedtrapning af kortikosteroid var tilladt efter uge 8.

Tabel 21 viser rater for induktion af remission og respons i CD-studie I og CD-studie II.

**Tabel 21. Induktion af klinisk remission og respons  
(procent af patienterne)**

	CD-studie I: Infliximab-naive patienter			CD-studie II: Infliximab-erfarne patienter	
	placebo N=74	adalimumab 80/40 mg N = 75	adalimumab 160/80 mg N=76	placebo N=166	adalimumab 160/80 mg N=159
Uge 4					
klinisk remission	12 %	24 %	36 %*	7 %	21 %*
klinisk respons (CR- 100)	24 %	37 %	49 %**	25 %	38 %**

Alle p-værdier er parvise sammenligninger af andelen for adalimumab *versus* placebo

\* p<0,001

\*\* p<0,01

Der sås sammenlignelige remissions-rater ved uge 8 for 160/80 mg og 80/40 mg induktionsregimerne, men bivirkninger var hyppigere i gruppen med 160/80 mg.

I CD-studie III havde 58 % (499/854) af patienterne klinisk respons i uge 4 og blev vurderet i den primære analyse. Blandt patienter med klinisk respons i uge 4 havde 48 % tidligere været eksponeret for anden TNF-antagonist. Rater for vedligeholdelse af remissions- og responsrater er vist i tabel 22. Raterne for klinisk remission forblev forholdsvis konstante uanset tidligere TNF-antagonist-eksponering. I uge 56 var sygdomsrelaterede indlæggelser og antallet af operationer reduceret statistisk signifikant med adalimumab sammenlignet med placebo.

**Tabel 22. Vedligeholdelse af klinisk remission og respons (procent af patienterne)**

	placebo	40 mg adalimumab hver anden uge	40 mg adalimumab hver uge
<b>Uge 26</b>	<b>N=170</b>	<b>N=172</b>	<b>N=157</b>
klinisk remission	17 %	40 %*	47 %*
klinisk respons (CR-100)	27 %	52 %*	52 %*
patienter i steroid-fri remission i $\geq 90$ dage <sup>a</sup>	3 % (2/66)	19 % (11/58)**	15 % (11/74)**
<b>Uge 56</b>	<b>N=170</b>	<b>N=172</b>	<b>N=157</b>
klinisk remission	12 %	36 %*	41 %*
klinisk respons (CR-100)	17 %	41 %*	48 %*
Patienter i steroid-fri remission i $\geq 90$ dage <sup>a</sup>	5 % (3/66)	29 % (17/58)*	20 % (15/74)**

\*  $p < 0,001$  for adalimumab *versus* placebo parvise sammenligninger af andelene

\*\*  $p < 0,02$  for adalimumab *versus* placebo parvise sammenligninger af andelene

<sup>a</sup> Af dem som fik kortikosteroider ved *baseline*

Blandt de patienter, som ikke havde respons i uge 4, responderede 43 % af patienterne i adalimumab vedligeholdelsesbehandling ved uge 12 sammenlignet med 30 % af patienterne i placebogruppen. Disse resultater tyder på, at nogle patienter, som ikke har responderet ved uge 4, har fordel af fortsat vedligeholdelsesbehandling til og med uge 12. Behandling efter uge 12 resulterede ikke i signifikant flere respondere (se pkt. 4.2).

117/276 patienter fra CD-studie I og 272/777 patienter fra CD-studie II og III blev fulgt gennem mindst 3 års åben-label adalimumab-behandling. Henholdsvis 88 og 189 patienter fortsatte med at være i klinisk remission. Klinisk respons (CR-100) blev fastholdt hos henholdsvis 102 og 233 patienter.

### Livskvalitet

I CD-studie I og CD-studie II blev der i uge 4 opnået statistisk signifikante forbedringer i total score i det sygdomsspecifikke inflammatorisk tarmsygdomsspørgeskema (IBDQ) hos patienter randomiseret til adalimumab 80/40 mg og 160/80 mg sammenlignet med placebo, og i CD-studie III blev det også set ved uge 26 og 56 hos de adalimumab-behandlede grupper sammenlignet med placebogruppen.

### *Colitis ulcerosa*

Sikkerhed og effekt af gentagne doser af adalimumab blev undersøgt hos voksne patienter med moderat til svært aktiv colitis ulcerosa (Mayo-score 6 til 12 med endoskopi-subscore på 2 til 3) i randomiserede, dobbeltblindede placebokontrollerede studier.

I studie UC-I blev 390 TNF-antagonist-naive patienter randomiseret til at få enten placebo i uge 0 og 2, 160 mg adalimumab i uge 0 efterfulgt af 80 mg i uge 2, eller 80 mg adalimumab i uge 0 efterfulgt af 40 mg i uge 2. Efter uge 2 fik patienterne i begge adalimumab-arme 40 mg hver anden uge. Klinisk remission (defineret som Mayo-score  $\leq 2$  med ingen subscore  $> 1$ ) blev vurderet i uge 8.

I studie UC-II fik 248 patienter 160 mg adalimumab i uge 0, 80 mg i uge 2 og derefter 40 mg hver anden uge. 246 patienter fik placebo. De kliniske resultater blev vurderet for induktion af remission i uge 8 og for vedligeholdelse af remission i uge 52.

I forhold til placebo opnåede en statistisk signifikant større procentdel af de patienter, der blev induceret med 160/80 mg adalimumab, klinisk remission i uge 8 (studie UC-I: henholdsvis 18 % og 9 %,  $p=0,031$ ; studie UC-II: henholdsvis 17 % og 9 %,  $p=0,019$ ). I studie UC-II var 21/41 (51 %) af de adalimumab-behandlede patienter, der var i remission i uge 8, også i remission i uge 52.



Resultater fra den samlede UC-II-studiepopulation er vist i tabel 23.

**Tabel 23. Respons, remission og slimhindeheling i studie UC-II (procent patienter)**

	Placebo	adalimumab 40 mg hver anden uge
uge 52	<b>N=246</b>	<b>N=248</b>
klinisk respons	18 %	30 %
klinisk remission	9 %	17 %
slimhindeheling	15 %	25 %
steroid-fri remission i $\geq 90$ dage <sup>a</sup>	<b>6 %</b> <b>(N=140)</b>	<b>13 %*</b> <b>(N=150)</b>
uge 8 og 52		
vedligeholdt respons	12 %	24 %**
vedligeholdt remission	4 %	8 %*
vedligeholdt slimhindeheling	11 %	19 %*

klinisk remission er Mayo-score  $\leq$  uden subscore  $>1$ ;

klinisk respons er fald fra *baseline* i Mayo-score på  $\geq 3$  point og  $\geq 30$  % samt et fald i rektal blødning-subscore [RBS] på  $\geq 1$  eller en absolut RBS på 0 eller 1;

\*  $p < 0,05$  for adalimumab *versus* placebo ved parvis sammenligning af andelen

\*\*  $p < 0,001$  for adalimumab *versus* placebo ved parvis sammenligning af andelen

<sup>a</sup> af de patienter, der fik steroid ved *baseline*

Blandt de patienter, som havde et respons ved uge 8, var 47 % i respons, 29 % var i remission, 41 % havde slimhindeheling, og 20 % var i steroidfri remission i  $\geq 90$  dage ved uge 52.

Omkring 40 % af patienterne i UC-studie II havde tidligere haft mislykket anti-TNF-behandling med infliximab. Effekten af adalimumab var nedsat hos disse patienter sammenlignet med anti-TNF-naive patienter. Blandt de patienter, som tidligere havde haft mislykket anti-TNF-behandling, opnåede 3 % på placebo og 10 % på adalimumab-remission i uge 52.

Patienter fra studie UC-I og UC-II havde mulighed for at indgå i et åben-label langvarigt forlængelsesstudie (UC III). Efter 3 års behandling med adalimumab fortsatte 75 (301/402) med at være i klinisk remission i forhold til partiel Mayo-score.

### Indlæggelser

I løbet af 52 uger i studierne UC-I og UC-II blev der observeret lavere forekomst af indlæggelser forårsaget af enhver årsag samt UC-relaterede indlæggelser i adalimumab-behandlingsarmen sammenlignet med placebo-armen. Antallet af indlæggelser forårsaget af enhver årsag var 0,18 pr. patientår *versus* 0,26 pr. patientår i placebo-gruppen, og de tilsvarende tal for UC-relaterede indlæggelser var 0,12 pr. patientår *versus* 0,22 pr. patientår.

### Livskvalitet

I studie UC-II resulterede behandling med adalimumab i forbedringer i score i det tarmsygdomsspecifikke spørgeskema (IBDQ).

### Uveitis

Adalimumabs sikkerhed og effekt blev undersøgt i to randomiserede, dobbeltblindedede, placebokontrollerede studier (UV I og UV II) hos voksne patienter med non-infektøs intermediær, posterior og pan-uveitis; patienter med isoleret anterior uveitis blev ekskluderet. Patienterne fik placebo eller en startdosis af adalimumab på 80 mg efterfulgt af 40 mg hver anden uge med start en uge efter den første dosis. Samtidige faste doser af ikke-biologiske immunsuppressiva var tilladt.

Studie UV I undersøgte 217 patienter med aktiv uveitis på trods af behandling med kortikosteroid (oral prednison i doser fra 10 til 60 mg/dag). Ved studiestart fik alle patienter standarddosis af prednison 60 mg/dag i 2 uger efterfulgt af en obligatorisk nedtrappingsplan med komplet seponering af kortikosteroid ved uge 15.

Studie UV II undersøgte 226 patienter med inaktiv uveitis, hvor kronisk kortikosteroidbehandling (oral prednison 10 til 35 mg/dag) ved *baseline* var nødvendig for at kontrollere sygdommen. Efterfølgende fulgte patienterne en obligatorisk nedtrappingsplan med komplet seponering af kortikosteroid i uge 19.

Det primære effektmål i begge studier var tid til behandlingssvigt. Behandlingssvigt blev defineret som et multipelt sammensat endepunkt bestående af inflammatoriske korioretinale og/eller inflammatoriske retinale vaskulære læsioner, antal celler i det anteriore kammer (AC), grad af glaslegemeslørning (VH) og bedste korrigerede synsstyrke (BCVA).

Patienter, som fuldførte studie UV I og UV II var kvalificerede til at deltage i et ukontrolleret langtidsforlængelsesstudie med en oprindelig planlagt varighed på 78 uger. Patienterne fik lov til at fortsætte med studielægemidlet udover 78 uger, indtil de havde adgang til adalimumab.

### Klinisk respons

Resultaterne i begge studier viste en statistisk signifikant reduktion i risikoen for behandlingssvigt hos patienter behandlet med adalimumab *versus* patienter, som fik placebo (se tabel 24). Begge studier viste en tidlig og vedvarende effekt af adalimumab på tid til behandlingssvigt *versus* placebo (se Figur 2).

**Tabel 24. Tid til behandlingssvigt i studie UV I og UV II**

analyse behandling	N	behandlings- svigt N (%)	gennemsnitlig tid til behandlings- svigt (måneder)	HR <sup>a</sup>	CI 95 % for HR <sup>a</sup>	p Værdi <sup>b</sup>
<b>tid til behandlingssvigt i eller efter uge 6 i studie UV I</b>						
primær analyse (ITT)						
placebo	107	84 (78.5)	3.0	--	--	--
adalimumab	110	60 (54.5)	5.6	0.50	0.36, 0.70	< 0.001
<b>tid til behandlingssvigt i eller efter uge 2 i studie UV II</b>						
primær analyse (ITT)						
placebo	111	61 (55.0)	8.3	--	--	--
adalimumab	115	45 (39.1)	NE <sup>c</sup>	0.57	0.39, 0.84	0.004

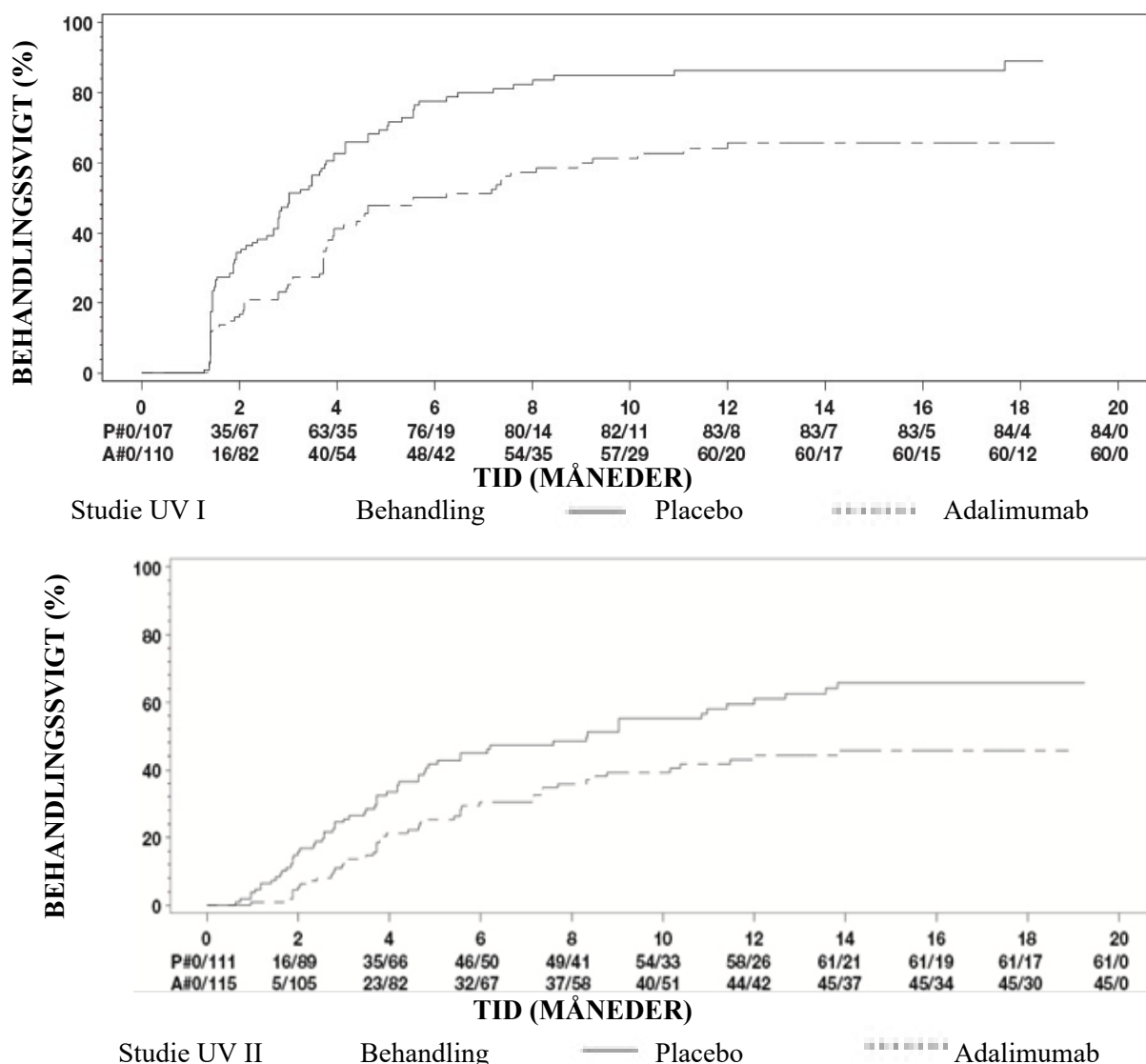
Note: behandlingssvigt i eller efter uge 6 (studie UV I) eller i eller efter uge 2 (studie UV II) blev talt med som hændelser. Frafald, som skyldtes andet end behandlingssvigt, blev censureret på tidspunktet for frafald.

<sup>a</sup> HR af adalimumab *versus* placebo ved regressionsanalyse med behandling som baggrundsvariabel.

<sup>b</sup> 2-sidet p-værdi fra log rank test.

<sup>c</sup> NE = ikke estimerbar. Færre end halvdelen af risikopatienterne havde en hændelse.

**Figur 2: Kaplan-Meier-kurver opsummerer tid til behandlingssvigt i eller efter uge 6 (studie UV I) eller uge 2 (studie UV II)**



Note: P# = Placebo (antal af hændelser/antal med risiko); A# = Adalimumab (antal af hændelser/antal med risiko).

I studie UV I blev en statistisk signifikant forskel til fordel for adalimumab versus placebo observeret for alle komponenter for behandlingssvigt. I studie UV II blev en statistisk signifikant forskel kun set for synsstyrke-komponenten, men de andre komponenter var numerisk til fordel for adalimumab.

Af de 424 patienter, der indgik i den ukontrollerede langtidsforlængelse af studierne UV I og UV II, blev 60 patienter anset for ikke egnede (f.eks. på grund af afvigelser eller på grund af komplikationer sekundært til diabetisk retinopati på grund af kataraktkirurgi eller vitrektomi) og blev udelukket fra den primære effektanalyse. Ud af de 364 resterende patienter opnåede 269 egnede patienter (74 %) 78 uger med åben adalimumab-behandling. Baseret på anvendelse af observerede data var 216 (80,3 %) inaktive (ingen aktive inflammatoriske læsioner, AC cell grade  $\leq 0,5+$ , VH grad  $\leq 0,5+$ ) med en samtidig steroiddosis  $\leq 7,5$  mg pr. dag og 178 (66,2 %) var både steroidfri og inaktive. BCVA blev enten forbedret eller vedligeholdt ( $<5$  forringelse i forhold til bogstaver) i 88,6 % af øjnene i uge 78. Data udover uge 78 var generelt konsistente med disse resultater, men antallet af inkluderede forsøgspersoner faldt efter dette tidspunkt. Blandt de patienter, der afbrød studiet, blev samlet set 18 % afbrudt på grund af bivirkninger og 8 % på grund af utilstrækkelig respons på adalimumab behandling.

## Livskvalitet

I begge kliniske studier blev patient-rapporterede oplysninger om synsrelateret funktion målt ved anvendelse af NEI VFQ-25. Adalimumab havde numerisk en fordel ved de fleste af underscorerne med statistisk signifikante gennemsnitlige forskelle i generelt syn, okulær smerte, nærsyn, mental sundhed og totalscore i studie UV I og for generelt syn og mental sundhed i studie UV II. For synsrelaterede effekter havde adalimumab ikke numerisk en fordel ved farvesyn i studie UV I og ved farvesyn, langsyn og nærsyn i studie UV II.

## Immunogenicitet

Ved behandling med adalimumab kan der ske dannelse af adalimumab-antistoffer. Dannelse af adalimumab-antistoffer er forbundet med øget clearance og reduceret effekt af adalimumab. Der er ikke nogen tydelig sammenhæng mellem tilstedeværelse af antistoffer og forekomsten af bivirkninger.

## Pædiatrisk population

### *Juvenil idiopatisk artrit (JIA)*

### *Polyartikulær juvenil idiopatisk artrit (pJIA)*

Adalimumabs sikkerhed og virkning blev vurderet i to studier (pJIA I og II) hos børn med aktiv polyartikulær eller polyartikulært forløb af juvenil idiopatisk artrit, som havde en række forskellige JIA-typer (hyppigst reumatoid-faktor-negativ eller -positiv polyartrit og udvidet oligoartrit).

### pJIA I

Adalimumabs sikkerhed og virkning blev vurderet i et randomiseret, dobbeltblindet multicenterstudie med parallelgrupper med 171 børn (4-17 år) med polyartikulær JIA. I den åbne indkøringsfase blev patienterne stratificeret i to grupper – MTX-behandlede (methotrexat-behandlede) og ikke-MTX-behandlede. Patienter i stratummet af ikke-MTX-behandlede var enten aldrig blevet behandlet med MTX eller havde fået seponeret MTX mindst to uger før administration af studielægemidlet. Patienterne fortsatte på faste doser NSAID'er og/eller prednison ( $\leq 0,2$  mg/kg/dag eller maksimalt 10 mg/dag). I den åbne indkøringsfase fik alle patienter 24 mg/m<sup>2</sup> op til maksimalt 40 mg adalimumab hver anden uge i 16 uger. Fordelingen af patienter i henhold til alder samt modtaget minimums-, median- og maksimumsdosis i den åbne indkøringsfase er vist i tabel 25.

**Tabel 25. Fordelingen af patienter i henhold til alder og modtaget adalimumab-dosis i den åbne indkøringsfase**

aldersgruppe	antal patienter ved <i>baseline</i> n (%)	Minimums-, median- og maksimumsdosis
4-7 år	31 (18,1)	10, 20 og 25 mg
8-12 år	71 (41,5)	20, 25 og 40 mg
13-17 år	69 (40,4)	25, 40 og 40 mg

Patienter, der udviste pædiatrisk ACR 30-respons ved uge 16, var egnede til randomisering i den dobbeltblindede fase og fik enten adalimumab 24 mg/m<sup>2</sup> op til maksimalt 40 mg eller placebo hver anden uge i yderligere 32 uger eller indtil opblussen af sygdommen. Kriterier for opblussen af sygdommen var defineret som en forværring på  $\geq 30$  % i forhold til *baseline* af  $\geq 3$  ud af 6 pædiatrisk ACR-hovedkriterier,  $\geq 2$  aktive led og en forbedring på  $> 30$  % i ikke mere end 1 af de 6 kriterier. Efter 32 uger eller ved opblussen af sygdommen var patienterne egnede til inklusion i den åbne forlængelsesfase.

**Tabel 26. Pædiatrisk ACR 30-respons i JIA-studiet**

stratum	MTX		uden MTX	
fase				
åben indkøringsfase uge 16				
pædiatrisk ACR 30- respons (n/N)	94,1 % (80/85)		74,4 % (64/86)	
effektresultater				
dobbeltblindet 32 uger	adalimumab/ MTX (N = 38)	placebo/MTX (N = 37)	adalimumab (N = 30)	placebo (N = 28)
opblussen af sygdom i slutningen af de 32 uger <sup>a</sup> (n/N)	36,8 % (14/38)	64,9 % (24/37) <sup>b</sup>	43,3 % (13/30)	71,4 % (20/28) <sup>c</sup>
mediantid til opblussen af sygdom	> 32 uger	20 uger	> 32 uger	14 uger

<sup>a</sup> Pædiatrisk ACR 30/50/70-responser ved uge 48 er signifikant bedre end responserne for placebo-behandlede patienter

<sup>b</sup> p = 0,015

<sup>c</sup> p = 0,031

Blandt de patienter, som responderede ved uge 16 (n=144), blev pædiatrisk ACR 30/50/70/90- responser opretholdt i op til seks år i den åbne forlængelsesfase hos dem, der fik adalimumab gennem hele studiet. I alt blev 19 forsøgspersoner, heraf 11 fra *baseline*-aldersgruppen 4 til 12 år og 8 fra *baseline*-aldersgruppen 13 til 17 år, behandlet i 6 år eller mere.

Det samlede respons var generelt bedre og færre patienter udviklede antistoffer, når de blev behandlet med kombinationen adalimumab og MTX sammenlignet med adalimumab alene. I betragtning af disse resultater anbefales Hefiya til anvendelse i kombination med MTX og til anvendelse som monoterapi til patienter, som ikke egner sig til behandling med MTX (se pkt. 4.2).

## pJIA II

Adalimumabs sikkerhed og virkning blev vurderet i et åben-label, multicenterstudie med 32 børn (2 <4 år gamle eller 4 år og derover med en vægt < 15 kg) med moderat til alvorlig aktiv polyartikulær JIA. Patienterne fik adalimumab 24 mg/m<sup>2</sup> legemsoverfladeareal op til maksimalt 20 mg som subkutan injektion hver anden uge i mindst 24 uger. I løbet af studiet fik de fleste patienter samtidig MTX, og et mindre antal rapporterede brug af kortikosteroider eller NSAID'er.

Ved uge 12 og uge 24 var pædiatrisk ACR 30-respons henholdsvis 93,5 % og 90,0 % ved anvendelse af observerede data. Forholdet mellem patienter med pædiatrisk ACR-50/70/90 ved uge 12 og uge 24 var henholdsvis 90,3 %/61,3 %/38,7 % og 83,3 %/73,3 %/36,7 %. Blandt de børn, som responderede (pædiatrisk ACR-30) ved uge 24 (n=27 ud af 30 patienter), blev pædiatrisk ACR 30-respons opretholdt i op til 60 uger i åben-label-fasen hos de patienter, som fik adalimumab gennem hele denne periode. Samlet set blev 20 patienter behandlet i 60 uger eller længere.

### Entesopati-relateret artrit

Adalimumabs sikkerhed og virkning blev vurderet i et randomiseret, dobbeltblindet multicenterstudie hos 46 pædiatriske patienter (6-17 år) med moderat entesopati-relateret artrit. Patienterne blev randomiseret til at få enten adalimumab 24 mg/m<sup>2</sup> legemsoverfladeareal (BSA) op til maksimalt 40 mg eller placebo hver anden uge i 12 uger. Den dobbeltblindede periode blev efterfulgt af en åben periode (OL), hvor patienterne fik adalimumab 24 mg/m<sup>2</sup> legemsoverfladeareal (BSA) op til maksimalt 40 mg hver anden uge subkutan i op til yderligere 192 uger. Det primære endepunkt var den procentvise ændring i antallet af led med aktiv artrit (hævelse, som ikke skyldes deformitet, eller led med tab af bevægelse plus smerte og/eller ømhed) fra *baseline* til uge 12, som blev opnået med et mediant fald på -62,6 % (median procentvis ændring -88,9 %) hos patienter i adalimumab-gruppen sammenlignet

med et fald på -11,6 % (median procentvis ændring -50,0 %) hos patienter i placebo-gruppen. Forbedring i antallet af led med aktiv artrit blev opretholdt i den åbne del i 156 uger for 26 ud af 31 (84 %) patienter i adalimumab-gruppen, som forblev i studiet. Selvom det ikke var statistisk signifikant, viste størstedelen af patienterne klinisk bedring i sekundære endepunkter, såsom antallet af steder med entesopati-relateret artrit, antallet af ømme led (TJC), antallet af hævede led (SJC), pædiatrisk ACR50-respons og pædiatrisk ACR70-respons.

#### *Pædiatrisk plaque-psoriasis*

Adalimumabs virkning er undersøgt i et randomiseret, dobbeltblindet kontrolleret studie med 114 pædiatriske patienter fra 4 år med svær kronisk plaque-psoriasis (defineret ved PGA (*physician global assessment*)  $\geq 4$  eller  $> 20$  % BSA (*body surface area*)-involvering eller  $> 10$  % BSA-involvering med meget tykke læsioner eller PASI (*psoriasis area and severity index*)  $\geq 20$  eller  $\geq 10$  med klinisk relevante manifestationer i ansigt, på kønsorganer eller hånd/fod), som ikke havde opnået tilstrækkelig kontrol med topikal behandling og helioterapi eller lysbehandling.

Patienterne fik adalimumab 0,8 mg/kg hver anden uge (op til 40 mg), 0,4 mg/kg hver anden uge (op til 20 mg) eller methotrexat 0,1- 0,4 mg/kg ugentlig (op til 25 mg). Ved uge 16 havde flere af patienterne, som var randomiseret til adalimumab 0,8 mg/kg, positivt respons for effekt (f.eks. PASI 75) end dem, der var randomiseret til 0,4 mg/kg hver anden uge eller methotrexat.

**Tablet 27. Effekresultater ved uge 16 for pædiatrisk plaque-psoriasis**

	MTX <sup>a</sup> N=37	adalimumab 0,8 mg/kg hver anden uge N=38
PASI 75 <sup>b</sup>	12 (32,4 %)	22 (57,9 %)
PGA: clear/minimal <sup>c</sup>	15 (40,5 %)	23 (60,5 %)

<sup>a</sup> MTX = methotrexat

<sup>b</sup> p=0,027, adalimumab 0,8 mg/kg versus MTX

<sup>c</sup> p=0,083, adalimumab 0,8 mg/kg versus MTX

Patienter, som opnåede PASI 75 og PGA *clear* eller *minimal*, blev taget ud af behandling i op til 36 uger og monitoreret for tab af sygdomskontrol (dvs. forværring af PGA med mindst 2 enheder). Patienterne blev herefter genbehandlet med adalimumab 0,8 mg/kg hver anden uge i yderligere 16 uger, og responsraterne, som blev observeret under genbehandlingen, var sammenlignelige med responsraterne i den tidligere dobbeltblindede periode: PASI 75-respons på 78,9 % (15 ud af 19 forsøgspersoner) og PGA *clear* eller *minimal* på 52,6 % (10 ud af 19 forsøgspersoner).

PASI 75- og PGA *clear* eller *minimal* respons blev opretholdt i op til yderligere 52 uger uden nye sikkerhedsfund i den åbne del af studiet.

#### *Hidrosadenitis suppurativa hos unge*

Der er ikke udført kliniske studier med adalimumab hos unge patienter med HS. Adalimumabs virkning til behandling af unge patienter med HS er baseret på den demonstrerede virkning og eksponering-respons-forhold hos voksne HS-patienter og sandsynligheden for, at sygdomsforløb, patofysiologi og lægemidlets virkning i det væsentligste svarer til voksnes ved samme eksponeringsniveau. Sikkerheden af den anbefalede adalimumab-dosis i den unge HS-population er baseret på adalimumabs sikkerhedsprofil på tværs af indikationer hos både voksne og pædiatriske patienter ved samme eller hyppigere dosering (se pkt. 5.2).

#### *Crohns sygdom hos børn*

Adalimumabs sikkerhed og virkning ved induktions- og vedligeholdelsesbehandling med doser afhængige af legemsvægt (< 40 kg eller  $\geq 40$  kg) er undersøgt i et randomiseret, dobbeltblindet klinisk multicenterstudie med 192 pædiatriske patienter i alderen 6 til 17 (inklusive) år med moderat til svær

Crohns sygdom (CD), defineret som *Paediatric Crohn's Disease Activity Index* (PCDAI) score > 30. Patienterne skulle have haft svigt af konventionel CD-behandling (inklusive et kortikosteroid og/eller et immunmodulerende lægemiddel). Patienterne kunne også tidligere have mistet respons eller have været intolerante over for infliximab.

Alle patienter fik åben induktionsbehandling med doser baseret på deres *baseline*-legemsvægt: henholdsvis 160 mg i uge 0 og 80 mg i uge 2 til patienter  $\geq 40$  kg og 80 mg henholdsvis 40 mg til patienter < 40 kg.

Ved uge 4 blev patienterne på basis af deres legemsvægt på det tidspunkt randomiseret 1:1 til enten lavdosis- eller standarddosis-vedligeholdelsesregime som vist i tabel 28.

**Tabel 28. Vedligeholdelsesregime**

patientvægt	lavidosis	standarddosis
< 40 kg	10 mg hver anden uge	20 mg hver anden uge
$\geq 40$ kg	20 mg hver anden uge	40 mg hver anden uge

### Effektresultater

Studiets primære effektmål var klinisk remission ved uge 26, defineret som PCDAI score  $\leq 10$ .

Rater for klinisk remission og klinisk respons (defineret som reduktion i PCDAI-score på mindst 15 point fra *baseline*) er vist i tabel 29. Rater for seponering af kortikosteroider eller immunmodulerende lægemidler er vist i tabel 30.

**Tabel 29. Pædiatrisk CD-studie  
PCDAI klinisk remission og respons**

	standarddosis 40/20 mg hver anden uge N = 93	lavidosis 20/10 mg hver anden uge N = 95	p-værdi*
<b>uge 26</b>			
klinisk remission	38,7 %	28,4 %	0,075
klinisk respons	59,1 %	48,4 %	0,073
<b>uge 52</b>			
klinisk remission	33,3 %	23,2 %	0,100
klinisk respons	41,9 %	28,4 %	0,038

\* p-værdi for sammenligning af standard-dosis *versus* lavidosis.

**Tabel 30. Pædiatrisk CD-studie, seponering af kortikosteroider eller immunmodulerende lægemidler og remission af fistler**

	standarddosis 40/20 mg hver anden uge	lavidosis 20/10 mg hver anden uge	p-værdi <sup>1</sup>
<b>seponering af kortikosteroider</b>	<b>N= 33</b>	<b>N=38</b>	
uge 26	84,8 %	65,8 %	0,066
uge 52	69,7 %	60,5 %	0,420
<b>Seponering af immunomodulerende midler<sup>2</sup></b>	<b>N=60</b>	<b>N=57</b>	
uge 52	30,0 %	29,8 %	0,983

remission af fistler <sup>3</sup>	N=15	N=21	
uge 26	46,7 %	38,1 %	0,608
uge 52	40,0 %	23,8 %	0,303

<sup>1</sup> p-værdi for sammenligning af standard-dosis *versus* lavdosis.

<sup>2</sup> immunmodulerende lægemidler kunne kun seponeres ved eller efter uge 26 efter investigators skøn, hvis patienten opfyldte det kliniske responskriterium

<sup>3</sup> defineret som lukning af alle fistler, som var åbne ved *baseline*, ved mindst 2 på hinanden følgende besøg efter *baseline*-besøget

Statistisk signifikant øgning (forbedring) fra *baseline* til uge 26 og 52 i Body Mass Index og højdevækst blev set i begge behandlingsgrupper.

Statistisk og klinisk signifikante forbedringer fra *baseline* i livskvalitetsparametre (inklusive IMPACT III) blev også set i begge behandlingsgrupper.

Ethundrede patienter (n=100) fra det pædiatriske CD-studie fortsatte i langtidsbehandling i et åbent forlængelsesstudie. Efter 5 års adalimumab-behandling var 74,0 % (37/50) af de 50 patienter, som stadig var i studiet, fortsat i klinisk remission, og 92,0 % (46/50) af patienterne havde fortsat klinisk respons i henhold til PCDAI.

### *Pædiatrisk colitis ulcerosa*

Adalimumabs sikkerhed og virkning blev vurderet i et randomiseret, dobbeltblindet multicenterstudie hos 93 pædiatriske patienter fra 5 til 17 år med moderat til svær colitis ulcerosa (Mayo-score 6 til 12 med endoskopi-subscore på 2 til 3 point, bekræftet ved centralt aflæst endoskopi), som havde utilstrækkeligt respons på eller intolerance over for konventionel behandling. Hos ca. 16 % af patienterne var tidligere behandling med anti-TNF mislykkedes. Patienter, der fik kortikosteroider ved indskrivningen, fik lov at nedtrappe deres kortikosteroidbehandling efter uge 4.

I studiets induktionsperiode blev 77 patienter randomiseret 3:2 til at modtage dobbeltblindet behandling med adalimumab ved en induktionsdosis på 2,4 mg/kg (maksimalt 160 mg) ved uge 0 og uge 1 og 1,2 mg/kg (maksimalt 80 mg) ved uge 2 eller en induktionsdosis på 2,4 mg/kg (maksimalt 160 mg) ved uge 0, placebo ved uge 1 og 1,2 mg/kg (maksimalt 80 mg) ved uge 2. Begge grupper fik 0,6 mg/kg (højst 40 mg) ved uge 4 og uge 6. Efter en ændring af studiedesignet fik de resterende 16 patienter, der var indskrevet i induktionsperioden, open-label behandling med adalimumab ved induktionsdosis på 2,4 mg/kg (maksimalt 160 mg) ved uge 0 og uge 1 og 1,2 mg/kg (maksimalt 80 mg) ved uge 2.

Ved uge 8 blev 62 patienter, der havde klinisk respons ifølge Partiel Mayo-score (PMS; defineret som et fald i PMS  $\geq 2$  points og  $\geq 30$  % fra *baseline*), randomiseret ligeligt til at få dobbeltblindet vedligeholdelsesbehandling med adalimumab i en dosis på 0,6 mg/kg (maksimalt 40 mg) hver uge eller en vedligeholdelsesdosis på 0,6 mg/kg (maksimalt 40 mg) hver anden uge. Før en ændring af studiedesignet blev yderligere 12 patienter, der udviste klinisk respons ifølge PMS, randomiseret til at få placebo, men de blev ikke inkluderet i den bekræftende effektanalyse.

Opblussen af sygdom blev defineret som en stigning i PMS på mindst 3 points (for patienter med PMS på 0 til 2 ved uge 8), mindst 2 points (for patienter med PMS på 3 til 4 ved uge 8) eller mindst 1 point (for patienter med PMS på 5 til 6 ved uge 8).

Patienter, der opfyldte kriterierne for opblussen af sygdom ved eller efter uge 12, blev randomiseret til at få en ny induktionsdosis på 2,4 mg/kg (maksimalt 160 mg) eller en dosis på 0,6 mg/kg (maksimalt 40 mg) og fortsatte med at få deres respektive vedligeholdelsesregime derefter.

### *Effektresultater*

Studiets to primære endepunkter var klinisk remission ifølge PMS (defineret som PMS  $\leq 2$  og ingen individuel subscore  $> 1$ ) ved uge 8 og klinisk remission ifølge FMS (fuld Mayo-score) (defineret som



en Mayo-score  $\leq 2$  og ingen individuel subscore  $> 1$ ) ved uge 52 hos patienter, der opnåede klinisk respons ifølge PMS ved uge 8.

Andelen af klinisk remission ifølge PMS ved uge 8 for patienter i hver af de dobbeltblindede adalimumab-induktionsgrupper er vist i tabel 31.

**Tabel 31. Klinisk remission ifølge PMS ved 8 uger**

	<b>Adalimumab<sup>a</sup> Maksimalt 160 mg ved uge 0/placebo ved uge 1 N=30</b>	<b>Adalimumab<sup>b, c</sup> Maksimalt 160 mg ved uge 0 og uge 1 N=47</b>
Klinisk remission	13/30 (43,3 %)	28/47 (59,6 %)

<sup>a</sup> Adalimumab 2,4 mg/kg (maksimalt 160 mg) ved uge 0, placebo ved uge 1 og 1,2 mg/kg (maksimalt 80 mg) ved uge 2

<sup>b</sup> Adalimumab 2,4 mg/kg (maksimalt 160 mg) ved uge 0 og uge 1 og 1,2 mg/kg (maksimalt 80 mg) ved uge 2

<sup>c</sup> Eksklusive en open-label induktionsdosis adalimumab 2,4 mg/kg (maksimalt 160 mg) ved uge 0 og uge 1 og 1,2 mg/kg (maksimalt 80 mg) ved uge 2

Note 1: Begge induktionsgrupper fik 0,6 mg/kg (maksimalt 40 mg) ved uge 4 og uge 6

Note 2: Patienter med manglende værdier ved uge 8 blev anset for ikke at have opfyldt endepunktet

Ved uge 52 blev klinisk remission ifølge FMS hos patienter med respons ved uge 8, klinisk respons ifølge FMS (defineret som et fald i Mayo-score  $\geq 3$  points og  $\geq 30$  % fra *baseline*) hos patienter med respons ved uge 8, slimhindeheling (defineret som Mayo-endoskopi-subscore  $\leq 1$ ) hos patienter med respons ved uge 8, klinisk remission ifølge FMS hos patienter med remission ved uge 8 og andelen af patienter med kortikosteroidfri remission ifølge FMS hos patienter med respons ved uge 8 vurderet hos patienter, der fik adalimumab i den dobbeltblindede dosis på maksimalt 40 mg hver anden uge (0,6 mg/kg) og vedligeholdelsesdosen på maksimalt 40 mg hver uge (0,6 mg/kg) (tabel 32).

**Tabel 32. Effektræsultater ved 52 uger**

	<b>Adalimumab<sup>a</sup> Maksimalt 40 mg hver anden uge N=31</b>	<b>Adalimumab<sup>b</sup> Maksimalt 40 mg hver uge N=31</b>
Klinisk remission hos patienter med PMS-respons ved uge 8	9/31 (29,0 %)	14/31 (45,2 %)
Klinisk respons hos patienter med PMS-respons ved uge 8	19/31 (61,3 %)	21/31 (67,7 %)
Slimhindeheling hos patienter med PMS-respons ved uge 8	12/31 (38,7 %)	16/31 (51,6 %)
Klinisk remission hos patienter med PMS-remission ved uge 8	9/21 (42,9 %)	10/22 (45,5 %)

	<b>Adalimumab<sup>a</sup> Maksimalt 40 mg hver anden uge N=31</b>	<b>Adalimumab<sup>b</sup> Maksimalt 40 mg hver uge N=31</b>
Kortikosteroidfri remission hos patienter med PMS-respons ved uge 8 <sup>c</sup>	4/13 (30,8 %)	5/16 (31,3 %)

<sup>a</sup> Adalimumab 0,6 mg/kg (maksimalt 40 mg) hver anden uge

<sup>b</sup> Adalimumab 0,6 mg/kg (maksimalt 40 mg) hver uge

<sup>c</sup> Hos patienter, der fik samtidig behandling med kortikosteroider ved *baseline*

Note: Patienter med manglende værdier ved uge 52, eller som blev randomiseret til at få ny induktions- eller vedligeholdelsesbehandling, blev anset for at være non-respondere for uge 52-endepunkter

Yderligere eksplorative effektendepunkter omfattede klinisk respons ifølge Paediatric Ulcerative Colitis Activity Index (PUCAI) (defineret som et fald i PUCAI  $\geq$  20 points fra *baseline*) og klinisk remission ifølge PUCAI (defineret som PUCAI < 10) ved uge 8 og uge 52 (tabel 33).

**Tabel 33. Resultater for eksplorative endepunkter ifølge PUCAI**

	<b>Uge 8</b>	
	<b>Adalimumab<sup>a</sup> Maksimalt 160 mg ved uge 0/placebo ved uge 1 N=30</b>	<b>Adalimumab<sup>b,c</sup> Maksimalt 160 mg ved uge 0 og uge 1 N=47</b>
Klinisk remission ifølge PUCAI	10/30 (33,3 %)	22/47 (46,8 %)
Klinisk respons ifølge PUCAI	15/30 (50,0 %)	32/47 (68,1 %)
	<b>Uge 52</b>	
	<b>Adalimumab<sup>d</sup> Maksimalt 40 mg hver anden uge N=31</b>	<b>Adalimumab<sup>e</sup> Maksimalt 40 mg hver uge N=31</b>
Klinisk remission ifølge PUCAI hos patienter med PMS-respons ved uge 8	14/31 (45,2 %)	18/31 (58,1 %)
Klinisk respons ifølge PUCAI hos patienter med PMS-respons ved uge 8	18/31 (58,1 %)	16/31 (51,6 %)

<sup>a</sup> Adalimumab 2,4 mg/kg (maksimalt 160 mg) ved uge 0, placebo ved uge 1 og 1,2 mg/kg (maksimalt 80 mg) ved uge 2

<sup>b</sup> Adalimumab 2,4 mg/kg (maksimalt 160 mg) ved uge 0 og uge 1 og 1,2 mg/kg (maksimalt 80 mg) ved uge 2

<sup>c</sup> Eksklusive en open-label induktionsdosis adalimumab 2,4 mg/kg (maksimalt 160 mg) ved uge 0 og uge 1 og 1,2 mg/kg (maksimalt 80 mg) ved uge 2

<sup>d</sup> Adalimumab 0,6 mg/kg (maksimalt 40 mg) hver anden uge

<sup>e</sup> Adalimumab 0,6 mg/kg (maksimalt 40 mg) hver uge

Note 1: Begge induktionsgrupper fik 0,6 mg/kg (maksimalt 40 mg) ved uge 4 og uge 6

Note 2: Patienter med manglende værdier ved uge 8 blev anset for ikke at have opfyldt endepunkterne

Note 3: Patienter med manglende værdier ved uge 52, eller som blev randomiseret til at få ny induktions- eller vedligeholdelsesbehandling, blev anset for at være non-respondere for uge 52-endepunkter

Af de adalimumab-behandlede patienter, der fik ny induktionsbehandling i løbet af vedligeholdelsesperioden, opnåede 2/6 (33 %) klinisk respons ifølge FMS ved uge 52.

### Livskvalitet

Der blev observeret klinisk betydningsfulde forbedringer fra *baseline* i scorer for IMPACT III og Work Productivity and Activity Impairment (WPAI) for pårørende for de grupper, der blev behandlet med adalimumab.

Der blev observeret klinisk betydningsfulde stigninger (forbedring) fra *baseline* i højdevækst for de grupper, der blev behandlet med adalimumab, og der blev observeret klinisk betydningsfulde stigninger (forbedring) fra *baseline* i kropsmasseindeks (BMI) for patienter på den høje vedligeholdelsesdosis på maksimalt 40 mg (0,6 mg/kg) hver uge.

### Pædiatrisk uveitis

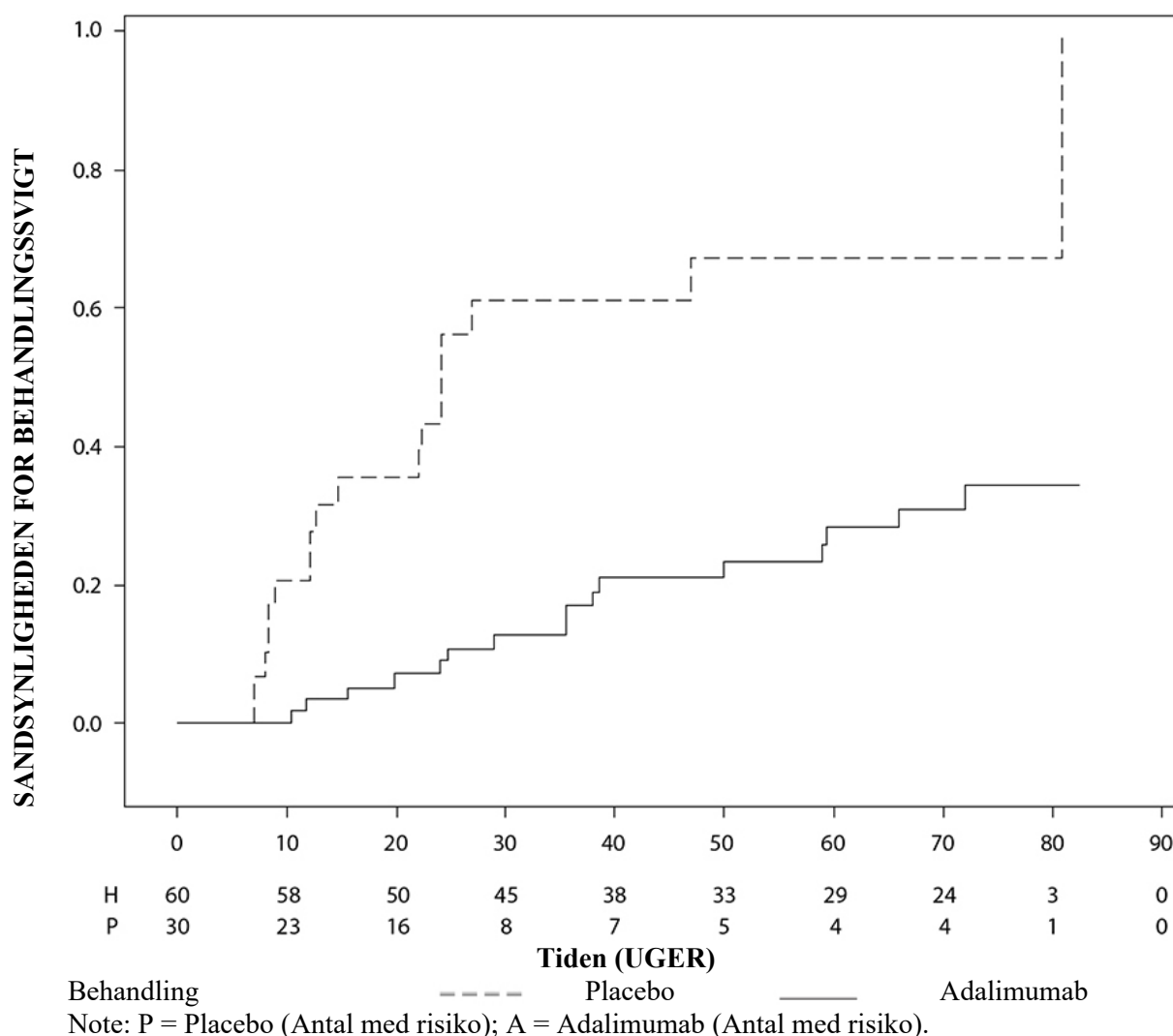
Adalimumabs sikkerhed og virkning undersøgt i et randomiseret, dobbeltblindet, kontrolleret studie hos 90 pædiatriske patienter fra 2 til < 18 år med aktiv JIA-associeret non-infektøs anterior uveitis, som var refraktære overfor mindst 12 ugers behandling med methotrexat. Patienterne fik enten placebo eller 20 mg adalimumab (hvis < 30 kg) eller 40 mg adalimumab (hvis  $\geq$  30 kg) hver anden uge i kombination med deres *baseline* dosis af methotrexat.

Det primære endepunkt var ”tid til behandlingssvigt”. Behandlingssvigt blev defineret som en forværring eller vedvarende ikke-forbedret øjeninflammation eller delvis forbedret øjeninflammation med udvikling af vedvarende øjenkomorbiditeter eller forværring af øjenkomorbiditeter, uden anvendelse af samtidige lægemidler og afbrydelse af behandling i en udvidet tidsperiode.

### Klinisk respons

Adalimumab forsinkede tiden til behandlingssvigt signifikant sammenlignet med placebo (se Figur 3,  $P < 0,0001$  fra log rank test). Mediantiden til behandlingssvigt var 24,1 uge for patienter behandlet med placebo, mens mediantiden til behandlingssvigt hos patienter behandlet med adalimumab ikke var målbar, da mindre end halvdelen af disse patienter oplevede behandlingssvigt. Adalimumab nedsætter signifikant risikoen for behandlingssvigt med 75 %, som vist med hazard ratio sammenlignet med placebo (HR = 0,25 [95 % CI: 0,12; 0,49]).

**Figur 3: Kaplan-Meier-kurver, opsummerende tid til behandlingssvigt i det pædiatriske uveitis studie**



## 5.2 Farmakokinetiske egenskaber

### Absorption og fordeling

Efter subkutan administration af en enkelt 40 mg dosis var absorption og distribution af adalimumab langsom, og maksimal serumkoncentration blev nået omkring 5 dage efter administration. Den gennemsnitlige absolutte biotilgængelighed af adalimumab, estimeret ud fra tre studier efter en enkelt 40 mg subkutan dosis, var 64 %. Efter enkeltvise intravenøse doser på mellem 0,25 og 10 mg/kg var koncentrationerne dosisrelaterede. Efter doser på 0,5 mg/kg (~40 mg) var clearance 11-15 ml/time, fordelingsvolumen ( $V_{ss}$ ) var mellem 5 og 6 liter, og den gennemsnitlige terminale halveringstid var cirka to uger. Koncentrationen af adalimumab i synovialvæsken fra adskillige reumatoid artrit-patienter målt i serum var 31–96 %.

Efter subkutan administration af 40 mg adalimumab hver anden uge hos voksne patienter med reumatoid artrit (RA) var dal-*steady state*-koncentrationerne på henholdsvis cirka 5 µg/ml (uden kombination med methotrexat) og 8-9 µg/ml (i kombination med methotrexat). Dal-serumkoncentration af adalimumab ved *steady state* blev forøget omtrent proportionalt med doser på 20, 40 og 80 mg ved subkutan dosering hver anden uge og hver uge.

Efter administration af 24 mg/m<sup>2</sup> (maksimalt 40 mg) subkutan hver anden uge til patienter med polyartikulær juvenil idiopatisk artrit (JIA), som var 4 til 17 år, var den gennemsnitlige dal-serumkoncentration af adalimumab ved *steady state* (værdier målt fra

uge 20 til 48)  $5,6 \pm 5,6$  µg/ml (102 % CV) uden samtidig methotrexat og  $10,9 \pm 5,2$  µg/ml (47,7 % CV) med samtidig methotrexat.

Hos patienter med polyartikulær JIA, som var 2 til <4 år eller 4 år og derover med en vægt <15 kg, som blev doseret med adalimumab  $24 \text{ mg/m}^2$ , var den gennemsnitlige dal-serumkoncentration af adalimumab ved *steady state*  $6,0 \pm 6,1$  µg/ml (101 % CV) for adalimumab uden samtidig methotrexat og  $7,9 \pm 5,6$  µg/ml (71,2 % CV) med samtidig methotrexat.

Efter administration af  $24 \text{ mg/m}^2$  (maksimalt 40 mg) subkutan hver anden uge til patienter med entesopati-relateret artrit i alderen 6 til 17 år var den gennemsnitlige dal-serumkoncentration af adalimumab ved *steady state* (målt i uge 24)  $8,8 \pm 6,6$  µg/ml for adalimumab uden samtidig methotrexat og  $11,8 \pm 4,3$  µg/ml med samtidig methotrexat.

Hos voksne patienter med psoriasis var den gennemsnitlige *steady state* dal-koncentration af adalimumab 5 µg/ml ved monoterapi-behandling med 40 mg adalimumab hver anden uge.

Efter subkutan administration af 0,8 mg/kg (maksimalt 40 mg) hver anden uge til pædiatriske patienter med kronisk plaque-psoriasis var den gennemsnitlige dal-koncentration af adalimumab ved *steady state*  $7,4 \pm 5,8$  µg/ml ( $\pm$  SD) (79 % CV).

Efter subkutan administration af 40 mg adalimumab hver anden uge til voksne non-radiografisk aksial spondylarthritis-patienter var den gennemsnitlige ( $\pm$ SD) dal-*steady state*-koncentration ved uge 68  $8,0 \pm 4,6$  µg/ml.

Hos voksne patienter med hidrosadenitis suppurativa blev der med en dosis på 160 mg adalimumab i uge 0 efterfulgt af 80 mg ved uge 2 opnået dal-serumkoncentrationer af adalimumab på ca. 7 til 8 µg/ml ved uge 2 og uge 4. Den gennemsnitlige dal-koncentration ved *steady state* var ca. 8 til 10 µg/ml under behandling med adalimumab 40 mg hver uge fra uge 12 frem til og med uge 36.

Adalimumab-eksponering hos unge HS-patienter er baseret på populationsfarmakokinetiske modeller og simulering af farmakokinetik hos andre pædiatriske patienter på tværs af indikationer (pædiatrisk psoriasis, juvenil idiopatisk artrit, pædiatrisk Crohns sygdom og entesopati-relateret artrit). Det anbefalede HS-doseringsregime til unge er 40 mg hver anden uge. Unge med høj kropsvægt og utilstrækkeligt respons kan have fordel af at få den anbefalede voksendosis på 40 mg hver uge, da adalimumab-eksponeringen kan påvirkes af kropsstørrelse.

Hos patienter med Crohns sygdom, blev der i induktionsperioden med induktionsregime på 80 mg adalimumab i uge 0 fulgt af 40 mg adalimumab i uge 2, opnået dal-serumkoncentrationer af adalimumab på ca. 5,5 µg/ml. Ved et induktionsregime på 160 mg adalimumab i uge 0 fulgt af 80 mg adalimumab i uge 2 blev opnået dal-serumkoncentrationer af adalimumab på ca. 12 µg/ml i induktions-perioden. Gennemsnitlige dal-niveauer på omtrent 7 µg/ml ved *steady state* blev set hos patienter med Crohns sygdom, som fik vedligeholdelsesdosis på 40 mg adalimumab hver anden uge.

Hos pædiatriske patienter med moderat til svær CD var åben-label adalimumab-induktionsdosis henholdsvis 160/80 mg eller 80/40 mg i uge 0 og 2, afhængigt af legemsvægt med en skillelinje ved 40 kg. Ved uge 4 blev patienterne randomiseret 1:1 til vedligeholdelsesbehandlingsgrupper: enten standarddosis (40/20 mg hver anden uge) eller lavdosis (20/10 mg hver anden uge) baseret på deres legemsvægt. De gennemsnitlige dal-serumkoncentrationer ( $\pm$ SD) af adalimumab, som blev opnået ved uge 4, var  $15,7 \pm 6,6$  µg/ml for patienter  $\geq 40$  kg (160/80 mg) og  $10,6 \pm 6,1$  µg/ml for patienter < 40 kg (80/40 mg).

Hos patienter, som blev på deres randomiserede behandling, var den gennemsnitlige laveste ( $\pm$ SD) adalimumab-koncentration  $9,5 \pm 5,6$  µg/ml for standarddosis-gruppen og  $3,5 \pm 2,2$  µg/ml for lavdosis-gruppen ved uge 52. De gennemsnitlige dal-koncentrationer blev opretholdt hos patienter, som fortsatte med at få adalimumab-behandling hver anden uge i 52 uger. Hos patienter, hvis dosering

øgedes fra hver anden uge til ugentlig, var den gennemsnitlige ( $\pm$ SD) serumkoncentration af adalimumab  $15,3 \pm 11,4 \mu\text{g/ml}$  (40/20 mg ugentlig) og  $6,7 \pm 3,5 \mu\text{g/ml}$  (20/10 mg ugentlig) ved uge 52.

Hos patienter med colitis ulcerosa gav en startdosis på 160 mg adalimumab i uge 0 efterfulgt af 80 mg adalimumab i uge 2 dal-serumkoncentrationer af adalimumab på omkring  $12 \mu\text{g/ml}$  i induktionsperioden. Der blev observeret gennemsnitlige *steady state* dal-koncentrationer på omkring  $8 \mu\text{g/ml}$  hos colitis ulcerosa-patienter, som fik en vedligeholdelsesdosis på 40 mg adalimumab hver anden uge.

Efter subkutan administration af en legemsvægtbaseret dosering på 0,6 mg/kg (maksimalt 40 mg) hver anden uge til pædiatriske patienter med colitis ulcerosa var den gennemsnitlige dal-koncentration af adalimumab i serum ved *steady state*  $5,01 \pm 3,28 \mu\text{g/ml}$  ved uge 52. For patienter, der fik 0,6 mg/kg (maksimalt 40 mg) hver uge, var den gennemsnitlige dal-koncentration ( $\pm$ SD) af adalimumab i serum ved *steady state*  $15,7 \pm 5,60 \mu\text{g/ml}$  ved uge 52.

Hos voksne patienter med uveitis resulterede en startdosis på 80 mg adalimumab i uge 0 efterfulgt af 40 mg adalimumab hver anden uge fra uge 1 i en gennemsnitskoncentration på ca.  $8\text{-}10 \mu\text{g/ml}$  ved *steady state*.

Adalimumab-eksponering hos pædiatriske uveitis-patienter blev estimeret ved anvendelse af populationsfarmakokinetisk modellering og simulering, baseret på farmakokinetik på tværs af indikationerne hos andre pædiatriske patienter (pædiatrisk psoriasis, juvenil idiopatisk artrit, pædiatrisk Crohns sygdom og entesopati-relateret artrit). Der foreligger ingen kliniske eksponeringsdata for brugen af en induktionsdosis hos børn  $< 6$  år. De estimerede eksponeringer indikerer, at induktionsdosis i fravær af methotrexat kan føre til en initial stigning i systemisk eksponering.

Farmakokinetiske og farmakokinetiske/farmadynamiske populationsmodeller og simulering viste sammenlignelig adalimumab-eksponering og virkning hos patienter behandlet med 80 mg hver anden uge, når der sammenlignes med 40 mg hver uge (herunder voksne patienter med RA, HS, UC, CD eller psoriasis, unge patienter med HS og pædiatriske patienter  $\geq 40$  kg med CD og UC).

#### Sammenhæng mellem eksponering og respons i den pædiatriske population

Der er fundet en eksponerings-respons sammenhæng mellem plasmakoncentration og PedACR 50 respons på basis af data fra kliniske studier i patienter med JIA (pJIA og ERA). Den tilsyneladende plasmakoncentration af adalimumab som tilsyneladende giver 50 % sandsynlighed for PedACR 50 respons (EC<sub>50</sub>) var  $3 \mu\text{g/ml}$  (95 % CI:  $1\text{-}6 \mu\text{g/ml}$ ).

Der er fundet eksponering-respons sammenhæng hos pædiatriske patienter med svær kronisk plaque-psoriasis mellem adalimumab-koncentration og virkning for henholdsvis PASI 75 og PGA *clear* eller *minimal*. PASI 75 og PGA *clear* eller *minimal* steg med stigende adalimumab-koncentration, begge med sammenlignelig tilsyneladende EC<sub>50</sub> på omkring  $4,5 \mu\text{g/ml}$  (henholdsvis 95 % CI  $0,4\text{-}47,6$  og  $1,9\text{-}10,5$ ).

#### Elimination

Farmakokinetiske populationsanalyser med data fra flere end 1 300 RA-patienter viste en tendens til en tilsyneladende højere clearance af adalimumab med stigende legemsvægt. Efter justering for vægtforskelle viste køn og alder sig kun at have minimal effekt på clearance af adalimumab. Serumniveaueet i frit adalimumab (dvs. ikke bundet til anti-adalimumab-antistoffer, AAA) blev målt til at være lavere hos patienter med målbare anti-adalimumab-antistoffer.

#### Nedsat lever- og nyrefunktion

Adalimumab er ikke undersøgt hos patienter med nedsat lever- eller nyrefunktion.

### 5.3 Non-kliniske sikkerhedsdata

Non-kliniske data viser ingen speciel risiko for mennesker vurderet ud fra studier af toksicitet efter enkelt dosering, toksicitet efter gentagne doser og genotoksicitet.

Et embryoføtal udviklingstoksicitets-/perinatalt udviklingsstudie foretaget på cynomolgusaber med 0,30 og 100 mg/kg (9-17 aber/gruppe) viste ingen tegn på fosterskader på grund af adalimumab. Hverken karcinogenicitetsstudier eller standardvurdering af fertilitet og postnatal toksicitet blev udført med adalimumab, da der ikke findes passende modeller for et antistof med begrænset krydsreaktivitet over for gnavner-TNF og til udviklingen af neutraliserende antistoffer hos gnavere.

## 6. FARMACEUTISKE OPLYSNINGER

### 6.1 Hjælpemidler

Adipinsyre  
Citronsyremonohydrat  
Natriumchlorid  
Mannitol (E 421)  
Polysorbat 80 (E 433)  
Saltsyre (til pH-justering) (E 507)  
Natriumhydroxid (til pH-justering) (E 524)  
Vand til injektionsvæsker

### 6.2 Uforlideligheder

Da der ikke foreligger studier af eventuelle uforlideligheder, må dette lægemiddel ikke blandes med andre lægemidler.

### 6.3 Opbevaringstid

30 måneder

### 6.4 Særlige opbevaringsforhold

Opbevares i køleskab (2 – 8°C). Må ikke nedfryses. Opbevar den fyldte injektionssprøjte/fyldte pen i den ydre karton for at beskytte mod lys.

En enkelt Hefiya fyldt injektionssprøjte/fyldt pen kan opbevares ved temperaturer på op til maksimalt 25°C i en periode på op til 21 dage. Den fyldte injektionssprøjte/fyldte pen skal beskyttes mod lys og kasseres, hvis den ikke anvendes inden for 21-dages perioden.

### 6.5 Emballagetype og pakningsstørrelser

#### Hefiya, 20 mg injektionsvæske, opløsning i fyldt injektionssprøjte

0,4 ml opløsning i en fyldt type 1-glas engangssprøjte med gummiprop (brombutylgummi) og en 29 G kanyle i rustfrit stål med en automatisk beskyttelseshætte med fingerstøtte, kanylehætte i gummi (termoplastisk elastomer) og plastikstempel.

Pakning a 2 fyldte injektionssprøjter i en blisterpakning

#### Hefiya, 40 mg injektionsvæske, opløsning i fyldt injektionssprøjte

0,8 ml opløsning i en fyldt type 1-glas engangssprøjte med gummiprop (brombutylgummi) og en 29 G kanyle i rustfrit stål med en automatisk beskyttelseshætte med fingerstøtte, kanylehætte i gummi (termoplastisk elastomer) og plastikstempel.

Pakninger a 1 og 2 fyldte injektionssprøjter i en blisterpakning  
Multipakning indeholdende 6 (3 pakninger a 2) fyldte injektionssprøjter i en blisterpakning

#### Hefiya, 40 mg injektionsvæske, opløsning i fyldt pen

0,8 ml opløsning i en fyldt engangssprøjte samlet til en trekantformet pen med transparent vindue og etiket. Sprøjten inden i pennen er lavet af type I-glas med en 29 G kanyle i rustfrit stål, en indre kanylehætte i gummi (termoplastisk elastomer) og en gummiprop (brombutylgummi).

Pakninger a 1 og 2 fyldte penne  
Multipakning indeholdende 6 (3 pakninger a 2) fyldte penne

Ikke alle pakningsstørrelser er nødvendigvis markedsført.

### **6.6 Regler for bortskaffelse**

Ikke anvendt lægemiddel samt affald heraf skal bortskaffes i henhold til lokale retningslinjer.

Fuld instruktion om brug gives i indlægssedlen, punkt 7 ”Brugsvejledning”.

## **7. INDEHAVER AF MARKEDSFØRINGSTILLADELSEN**

Sandoz GmbH  
Biochemiestr. 10  
6250 Kundl  
Østrig

## **8. MARKEDSFØRINGSTILLADELSESNUMMER (-NUMRE)**

#### Hefiya 20 mg injektionsvæske, opløsning i fyldt injektionssprøjte

EU/1/18/1287/007

#### Hefiya 40 mg injektionsvæske, opløsning i fyldt injektionssprøjte

EU/1/18/1287/001

EU/1/18/1287/002

EU/1/18/1287/003

#### Hefiya 40 mg injektionsvæske, opløsning i fyldt pen

EU/1/18/1287/004

EU/1/18/1287/005

EU/1/18/1287/006



**9. DATO FOR FØRSTE MARKEDSFØRINGSTILLADELSE/FORNYELSE AF TILLADELSEN**

Dato for første markedsføringstilladelse: 26 juli 2018

Dato for seneste fornyelse: 15. februar 2023

**10. DATO FOR ÆNDRING AF TEKSTEN**

Yderligere oplysninger om dette lægemiddel findes på Det Europæiske Lægemiddelagenturs hjemmeside <http://www.ema.europa.eu>.

## 1. LÆGEMIDLETS NAVN

Hefiya 20 mg injektionsvæske, opløsning i fyldt injektionssprøjte

Hefiya 40 mg injektionsvæske, opløsning i fyldt injektionssprøjte

Hefiya 40 mg injektionsvæske, opløsning i fyldt pen

Hefiya 80 mg injektionsvæske, opløsning i fyldt injektionssprøjte

Hefiya 80 mg injektionsvæske, opløsning i fyldt pen

## 2. KVALITATIV OG KVANTITATIV SAMMENSÆTNING

### Hefiya 20 mg injektionsvæske, opløsning i fyldt injektionssprøjte

Hver fyldte 0,2 ml enkeltdosis injektionssprøjte indeholder 20 mg adalimumab.

### Hefiya 40 mg injektionsvæske, opløsning i fyldt injektionssprøjte

Hver fyldte 0,4 ml enkeltdosis injektionssprøjte indeholder 40 mg adalimumab.

### Hefiya 40 mg injektionsvæske, opløsning i fyldt pen

Hver fyldt 0,4 ml enkeltdosis pen indeholder 40 mg adalimumab.

### Hefiya 80 mg injektionsvæske, opløsning i fyldt injektionssprøjte

Hver fyldte 0,8 ml enkeltdosis injektionssprøjte indeholder 80 mg adalimumab.

### Hefiya 80 mg injektionsvæske, opløsning i fyldt pen

Hver fyldt 0,8 ml enkeltdosis pen indeholder 80 mg adalimumab.

Adalimumab er et rekombinant humant monoklonalt antistof fremstillet i ovarieceller fra kinesiske hamstre.

Alle hjælpestoffer er anført under pkt. 6.1.

## 3. LÆGEMIDDELFORM

Injektionsvæske, opløsning (injektion) i fyldt injektionssprøjte

Injektionsvæske, opløsning (injektion) i fyldt pen (SensReady)

Klar til lettere opaliserende, farveløs eller let gullig opløsning

## 4. KLINISKE OPLYSNINGER

### 4.1 Terapeutiske indikationer

#### Reumatoid artrit

Hefiya i kombination med methotrexat er indiceret til:

- behandling af moderat til svær aktiv reumatoid artrit hos voksne patienter, hvor responsen på sygdomsmodificerende antireumatiske lægemidler, herunder methotrexat, har været utilstrækkelig.
- behandling af alvorlig, aktiv og progressiv reumatoid artrit hos voksne patienter, som ikke tidligere er blevet behandlet med methotrexat.

Hefiya kan gives som monoterapi i tilfælde af intolerans over for methotrexat eller hvis fortsat behandling med methotrexat er uhensigtsmæssig.

Adalimumab har vist sig at hæmme udviklingen af leddestruktion bedømt ved måling med røntgen og at forbedre den fysiske funktion, når det gives i kombination med methotrexat.

#### Juvenil idiopatisk artrit

##### *Polyartikulær juvenil idiopatisk artrit*

Hefiya er i kombination med methotrexat indiceret til behandling af aktiv polyartikulær juvenil idiopatisk artrit hos patienter fra 2 år, som har haft et utilstrækkeligt respons på en eller flere sygdomsmodificerende anti-reumatiske lægemidler (DMARDs). Hefiya kan gives som monoterapi i tilfælde af intolerance over for methotrexat, eller hvis fortsat behandling med methotrexat er uhensigtsmæssig (for effektivitet ved monoterapi, se pkt. 5.1). Adalimumab er ikke undersøgt hos patienter under 2 år.

##### *Entesopatielateret artrit*

Hefiya er indiceret til behandling af aktiv entesopatielateret artrit hos patienter fra 6 år, som har haft et utilstrækkeligt respons på, eller som er intolerante over for konventionel behandling (se pkt. 5.1).

#### Aksial spondyloarthritis

##### *Ankyloserende spondylitis (AS)*

Hefiya er indiceret til behandling af voksne med alvorlig aktiv ankyloserende spondylitis, som ikke har responderet tilstrækkeligt på konventionel behandling.

##### *Aksial spondyloarthritis uden radiografiske tegn på AS*

Hefiya er indiceret til behandling af voksne med alvorlig aksial spondyloarthritis uden radiografiske tegn på AS, men med objektive tegn på inflammation ved forhøjet CRP og/eller MRI, som ikke har responderet tilstrækkeligt på eller er intolerante overfor antiinflammatoriske lægemidler (NSAID).

#### Psoriasisartrit

Hefiya er indiceret til behandling af aktiv og progressiv psoriasisartrit hos voksne patienter, hvor responset på forudgående behandling med sygdomsmodificerende antireumatiske lægemidler har været utilstrækkelig.

Adalimumab har vist sig at reducere den udviklingshastighed, hvormed de perifere led destrueres, bedømt ved måling med røntgen hos patienter med polyartikulære, symmetriske undertyper af sygdommen (se pkt. 5.1), og at forbedre den fysiske funktion.

### Psoriasis

Hefiya er indiceret til behandling af moderat til svær kronisk plaque-psoriasis hos voksne patienter, hvor systemisk behandling er relevant.

### Pædiatrisk plaque-psoriasis

Hefiya er indiceret til behandling af svær kronisk plaque-psoriasis hos børn og unge fra 4 år, som har haft et utilstrækkeligt respons på, eller som ikke er egnede til topikal behandling eller lysbehandling.

### Hidrosadenitis suppurativa (HS)

Hefiya er indiceret til behandling af aktiv moderat til svær hidrosadenitis suppurativa (svedkirtelbetændelse) hos voksne og unge fra 12 år, hvor responset på konventionel systemisk HS-behandling har været utilstrækkelig (se pkt. 5.1 og 5.2).

### Crohns sygdom

Hefiya er indiceret til behandling af moderat til svær aktiv Crohns sygdom hos voksne patienter, som på trods af et fuldt og adækvat behandlingsforløb med kortikosteroid og/eller immunsuppressivum ikke har responderet tilfredsstillende, eller som er intolerante over for eller har kontraindikationer mod sådanne behandlinger.

### Pædiatrisk Crohns sygdom

Hefiya er indiceret til behandling af moderat til svær aktiv Crohns sygdom hos pædiatriske patienter (fra 6 år), som har haft utilstrækkeligt respons på konventionel behandling inklusive primær ernæringsbehandling og kortikosteroidbehandling og/eller immunmodulerende behandling, eller som er intolerante over for eller har kontraindikationer mod sådanne behandlinger.

### Colitis ulcerosa

Hefiya er indiceret til behandling af moderat til svær aktiv colitis ulcerosa hos voksne, som ikke har responderet tilfredsstillende på konventionel behandling inklusive kortikosteroider og 6-mercaptopurin (6-MP) eller azathioprin (AZA), eller som er intolerante over for eller har kontraindikationer mod sådanne behandlinger.

### Pædiatrisk colitis ulcerosa

Hefiya er indiceret til behandling af moderat til svær colitis ulcerosa hos pædiatriske patienter (fra 6 år), som har haft utilstrækkeligt respons på konventionel behandling, inklusive kortikosteroidbehandling og/eller 6-mercaptopurin (6-MP) eller azathioprin (AZA), eller som er intolerante over for eller har medicinske kontraindikationer mod sådanne behandlinger.

### Uveitis

Hefiya er indiceret til behandling af voksne med non-infektøs intermediær, posterior og pan-uveitis, som har haft utilstrækkeligt respons på kortikosteroider, som har behov for steroidbesparende behandling, eller som ikke er egnet til behandling med kortikosteroider.

### Pædiatrisk uveitis

Hefiya er indiceret til behandling af pædiatrisk kronisk non-infektøs anterior uveitis hos børn fra 2 år,

som har haft utilstrækkeligt respons på konventionel behandling eller, som er intolerante eller, som ikke er egnet til konventionel behandling.

## **4.2 Dosering og administration**

Behandling med Hefiya bør initieres og superviseres af speciallæger med erfaring i diagnosticering og behandling af de sygdomme, som Hefiya er indiceret til. Før initiering af behandling med Hefiya rådes øjenlæger til at rådføre sig med en passende specialist (se pkt. 4.4). Patienter i Hefiya-behandling bør få udleveret et patientkort.

Efter passende oplæring i injektionsteknik kan patienter selv injicere Hefiya, såfremt lægen finder det hensigtsmæssigt, og med nødvendig lægelig opfølgning.

Under behandling med Hefiya bør andre samtidige behandlinger (f.eks. kortikosteroider og/eller immunmodulerende midler) optimeres.

### Dosering

#### *Reumatoid artrit*

Den anbefalede dosis af Hefiya til voksne patienter med reumatoid artrit er 40 mg adalimumab givet som enkeltdosis ved subkutan injektion hver anden uge. Der fortsættes med methotrexat under behandling med Hefiya.

Der kan fortsættes med glukokortikoider, salicylater, non-steroide antiinflammatoriske eller analgetiske lægemidler under behandling med Hefiya. Se pkt. 4.4 og 5.1 vedrørende kombination med andre sygdomsmodificerende antireumatiske lægemidler end methotrexat.

Ved behandling med Hefiya alene kan det være en fordel for visse patienter, der oplever faldende respons på Hefiya 40 mg hver anden uge, at øge dosis til 40 mg adalimumab hver uge eller 80 mg hver anden uge.

Tilgængelige data tyder på, at klinisk respons sædvanligvis opnås inden for 12 ugers behandling. Fortsat behandling bør overvejes nøje, hvis patienten ikke har responderet inden for denne tidsperiode.

Hefiya kan være tilgængelig i andre styrker og/eller lægemiddelformer afhængigt af individuelt behandlingsbehov.

#### Behandlingsafbrydelse

Det kan være nødvendigt at afbryde behandlingen, for eksempel før operation, eller hvis der forekommer alvorlige infektioner.

Tilgængelige data tyder på, at genopstart af adalimumab efter doseringsindstilling i 70 dage eller længere resulterede i et klinisk respons i samme størrelsesorden og med samme sikkerhedsprofil som før behandlingsafbrydelsen.

#### *Ankyloserende spondylitis, aksial spondyloarthritis uden radiografiske tegn på AS og psoriasisartrit*

Den anbefalede dosis af Hefiya til patienter med ankyloserende spondylitis, aksial spondyloarthritis uden radiografiske tegn på AS og til patienter med psoriasisartrit er 40 mg adalimumab givet som enkeltdosis subkutan injektion hver anden uge.

Tilgængelige data tyder på, at klinisk respons sædvanligvis opnås inden for 12 uger. Fortsat behandling bør overvejes nøje, hvis patienten ikke har responderet inden for denne tidsperiode.

### *Psoriasis*

Den anbefalede Hefiya-dosis til voksne patienter er en startdosis på 80 mg subkutan, efterfulgt af 40 mg subkutan hver anden uge med start en uge efter den første dosis.

Til vedligeholdelsesbehandling er Hefiya 40 mg injektionsvæske, opløsning i fyldt injektionssprøjte og/eller fyldt pen tilgængelig.

Behandling ud over 16 uger skal nøje overvejes hos patienter, som ikke responderer inden for denne tidsperiode.

Patienter med utilstrækkeligt respons på Hefiya 40 mg hver anden uge efter 16 ugers behandling eller mere kan have fordel af en stigning i dosis til 40 mg hver uge eller 80 mg hver anden uge. Fordele og risici ved fortsat behandling med 40 mg ugentlig eller 80 mg hver anden uge, skal overvejes nøje hos patienter med utilstrækkeligt respons efter øgning af dosis (se pkt. 5.1). Hvis der opnås tilstrækkeligt respons med 40 mg hver uge eller 80 mg hver anden uge, kan dosis efterfølgende reduceres til 40 mg hver anden uge.

Hefiya kan være tilgængelig i andre styrker og/eller lægemiddelformer afhængigt af individuelt behandlingsbehov.

### *Hidrosadenitis suppurativa*

Det anbefalede Hefiya dosisregime til voksne patienter med hidrosadenitis suppurativa (HS) er 160 mg på dag 1 (givet som to injektioner af 80 mg eller fire injektioner af 40 mg på en dag eller som én injektion af 80 mg eller to injektioner af 40 mg pr. dag i to på hinanden følgende dage), efterfulgt af 80 mg to uger senere på dag 15 (givet som én injektion af 80 mg eller to injektioner af 40 mg på en dag). To uger senere (Dag 29) fortsættes med en dosis på 40 mg hver uge eller 80 mg hver anden uge (givet som én injektion af 80 mg eller to injektioner af 40 mg på en dag). Hvis det er nødvendigt, kan behandling med antibiotika fortsættes under Hefiya-behandlingen. Det anbefales, at patienten vasker sine HS-læsioner dagligt med topikal antiseptisk vask under Hefiya-behandlingen.

Behandling ud over 12 uger skal nøje genovervejes hos patienter, som ikke responderer inden for denne tidsperiode.

Hvis det bliver nødvendigt at afbryde behandlingen, kan der startes op igen med Hefiya 40 mg hver uge eller 80 mg hver anden uge (se pkt. 5.1).

Benefit/risk-forholdet ved fortsat langtidsbehandling bør løbende evalueres (se pkt. 5.1).

Hefiya kan være tilgængelig i andre styrker og/eller lægemiddelformer afhængigt af individuelt behandlingsbehov.

### *Crohns sygdom*

Det anbefalede Hefiya induktions-dosis-regime til voksne patienter med moderat til svær aktiv Crohns sygdom er 80 mg i uge 0 efterfulgt af 40 mg i uge 2. I tilfælde, hvor der er brug for et hurtigere respons af behandlingen, kan regimet 160 mg i uge 0 (givet som to 80 mg injektioner eller fire 40 mg injektioner på en dag eller som én 80 mg injektion eller to 40 mg injektioner pr. dag i to på hinanden følgende dage), efterfulgt af 80 mg i uge 2 (givet som én injektion af 80 mg eller to injektioner af 40 mg på en dag), anvendes med erkendelse af, at risikoen for bivirkninger er højere under induktionen.

Efter induktionsbehandling er den anbefalede dosis 40 mg hver anden uge via subkutan injektion. Alternativt kan Hefiya gen-administreres, hvis patienten er stoppet behandling med Hefiya, og tegn og symptomer på sygdommen kommer igen. Der er begrænset erfaring med gentagen administration efter mere end 8 uger efter den foregående dosis.

Under vedligeholdelsesbehandling kan kortikosteroider nedtrappes i overensstemmelse med retningslinjer for klinisk praksis.

Nogle patienter, som oplever, at deres respons på Hefiya 40 mg hver anden uge bliver dårligere, kan have fordel af at øge dosis til 40 mg Hefiya hver uge eller 80 mg hver anden uge.

Nogle patienter, som ikke har responderet ved uge 4, kan have fordel af fortsat vedligeholdelsesbehandling i 12 uger. Fortsat behandling bør nøje overvejes hos patienter, der ikke responderer inden for denne tidsperiode.

Hefiya kan være tilgængelig i andre styrker og/eller lægemiddelformer afhængigt af individuelt behandlingsbehov.

### *Colitis ulcerosa*

Det anbefalede Hefiya dosis-induktionsregime til voksne patienter med moderat til svær colitis ulcerosa er 160 mg i uge 0 (givet som to 80 mg injektioner eller fire 40 mg injektioner på en dag eller som én 80 mg injektion eller to 40 mg injektioner pr. dag i to på hinanden følgende dage) og 80 mg i uge 2 (givet som én 80 mg injektion eller to 40 mg injektioner på en dag). Efter induktionsbehandlingen er den anbefalede dosis 40 mg subkutant hver anden uge.

Under vedligeholdelsesbehandling kan kortikosteroider nedtrappes i overensstemmelse med kliniske retningslinjer.

Nogle patienter, som oplever, at deres respons på Hefiya 40 mg hver anden uge bliver dårligere, kan have fordel af at øge dosis til 40 mg Hefiya hver uge eller 80 mg hver anden uge.

Tilgængelige data tyder på, at klinisk respons normalt opnås inden for 2-8 ugers behandling. Fortsat behandling anbefales ikke til patienter, der ikke responderer inden for denne tidsperiode.

Hefiya kan være tilgængelig i andre styrker og/eller lægemiddelformer afhængigt af individuelt behandlingsbehov.

### *Uveitis*

Den anbefalede Hefiya-dosis til voksne patienter med uveitis er en startdosis på 80 mg efterfulgt af 40 mg hver anden uge med start en uge efter den første dosis.

Til vedligeholdelsesbehandling er Hefiya 40 mg injektionsvæske, opløsning i fyldt injektionssprøjte og/eller fyldt pen tilgængelig.

Der er begrænset erfaring med initiering af behandling med adalimumab alene. Behandling med Hefiya kan initieres i kombination med kortikosteroider og/eller andre ikke biologiske immunmodulerende lægemidler.

I overensstemmelse med klinisk praksis kan samtidig kortikosteroidbehandling nedtrappes med start to uger efter initiering af Hefiya-behandling.

Ved langtidsbehandling anbefales årlig evaluering af benefit/risk (se pkt. 5.1).

Hefiya kan være tilgængelig i andre styrker og/eller lægemiddelformer afhængigt af individuelt behandlingsbehov.

### Særlige populationer

#### *Ældre*

Dosisjustering er ikke nødvendig.

### *Nedsat nyre- og/eller leverfunktion*

Adalimumab er ikke undersøgt hos disse patientpopulationer. Dosisanbefaling kan ikke gives.

### *Pædiatrisk population*

#### Juvenil idiopatisk artrit

#### *Polyartikulær juvenil idiopatisk artrit fra 2 år*

Den anbefalede Hefiya-dosis til patienter fra 2 år med polyartikulær juvenil idiopatisk artrit er baseret på legemsvægt (tabel 1). Hefiya administreres hver anden uge som subkutan injektion.

**Tabel 1. Hefiya-dosis til patienter med polyartikulær juvenil idiopatisk artrit**

<b>Patientvægt</b>	<b>Dosisregime</b>
10 kg til < 30 kg	20 mg hver anden uge
≥ 30 kg	40 mg hver anden uge

Tilgængelige data tyder på, at klinisk respons normalt opnås inden for 12 ugers behandling. Fortsat behandling bør overvejes nøje, hvis patienten ikke responderer inden for denne periode.

Det er ikke relevant at bruge adalimumab hos patienter under 2 år til denne indikation.

Hefiya kan være tilgængelig i andre styrker og/eller lægemiddelformer afhængigt af individuelt behandlingsbehov.

#### *Entesopati-relateret artrit*

Den anbefalede Hefiya-dosis til patienter fra 6 år med entesopati-relateret artrit er baseret på legemsvægt (tabel 2). Hefiya administreres hver anden uge som subkutan injektion. .

**Tabel 2. Hefiya-dosis til patienter med entesopati relateret artrit**

<b>Patientvægt</b>	<b>Dosisregime</b>
15 kg til < 30 kg	20 mg hver anden uge
≥ 30 kg	40 mg hver anden uge

Adalimumab er ikke undersøgt hos patienter under 6 år med entesopati-relateret artrit.

Hefiya kan være tilgængelig i andre styrker og/eller lægemiddelformer afhængigt af individuelt behandlingsbehov.

#### Psoriasisartrit og aksial spondyloarthritis inklusive ankyloserende spondylitis

Det er ikke relevant at bruge adalimumab til den pædiatriske population til indikationerne ankyloserende spondylitis og psoriasisartrit.

#### Pædiatrisk plaque-psoriasis

Den anbefalede Hefiya-dosis til patienter med plaque-psoriasis fra 4 til 17 år er baseret på legemsvægt (tabel 3). Hefiya administreres som subkutan injektion.



**Tabel 3. Hefiya-dosis til pædiatriske patienter med plaque-psoriasis**

<b>Patientvægt</b>	<b>Dosisregime</b>
15 kg til < 30 kg	Startdosis på 20 mg, efterfulgt af 20 mg hver anden uge startende en uge efter den initiale dosis
≥ 30 kg	Startdosis på 40 mg, efterfulgt af 40 mg givet hver anden uge startende en uge efter den initiale dosis

Behandling ud over 16 uger bør overvejes nøje, hvis patienten ikke responderer inden for denne periode.

Hvis genbehandling med adalimumab er indiceret, bør ovenstående vejledning for dosering og behandlingsvarighed følges.

Adalimumabs sikkerhed hos pædiatriske patienter med plaque-psoriasis blev vurderet i gennemsnitligt 13 måneder.

Det er ikke relevant at bruge adalimumab til børn under 4 år til denne indikation.

Hefiya kan være tilgængelig i andre styrker og/eller lægemiddelformer afhængigt af individuelt behandlingsbehov.

#### Hidrosadenitis suppurativa hos unge (fra 12 år, som vejer 30 kg eller mere)

Der er ingen kliniske studier med adalimumab hos unge patienter med hidrosadenitis suppurativa (HS). Adalimumab -dosis hos disse patienter er fastlagt ud fra farmakokinetiske modeller og simulering (se pkt. 5.2).

Den anbefalede Hefiya-dosis er 80 mg subkutan i uge 0, efterfulgt af 40 mg subkutan hver anden uge med start 1 uge efter den første dosis.

Øgning af dosis til 40 mg hver uge eller 80 mg hver anden uge kan overvejes hos unge patienter med utilstrækkeligt respons på Hefiya 40 mg hver anden uge.

Hvis det er nødvendigt, kan behandling med antibiotika fortsættes under Hefiya-behandlingen. Det anbefales, at patienten vasker sine HS-læsioner dagligt med et topikalt antiseptisk middel under Hefiya-behandlingen.

Hos patienter, som ikke udviser bedring inden for 12 uger, skal fortsat behandling nøje genovervejes.

Hvis behandlingen afbrydes, kan der startes op igen med Hefiya efter behov.

Benefit/risk-forholdet ved fortsat langtidsbehandling skal løbende evalueres (se pkt. 5.1).

Det er ikke relevant at bruge adalimumab hos børn under 12 år til denne indikation.

Hefiya kan være tilgængelig i andre styrker og/eller lægemiddelformer afhængigt af individuelt behandlingsbehov.

#### Crohns sygdom hos børn

Den anbefalede Hefiya-dosis til patienter med Crohns sygdom fra 6 til 17 år er baseret på legemsvægt (tabel 4). Hefiya administreres som subkutan injektion.

**Tabel 4. Hefiya-dosis til pædiatriske patienter med Crohns sygdom**

Patientvægt	Induktionsdosis	Vedligeholdelsesdosis startende ved uge 4
< 40 kg	<ul style="list-style-type: none"> <li>40 mg i uge 0 og 20 mg i uge 2</li> </ul> <p>Hvis der er brug for et hurtigere behandlingsrespons, kan nedenstående dosis anvendes med opmærksomheden rettet mod, at risikoen for bivirkninger kan være øget med den højere induktionsdosering:</p> <ul style="list-style-type: none"> <li>80 mg i uge 0 og 40 mg i uge 2</li> </ul>	20 mg hver anden uge
≥ 40 kg	<ul style="list-style-type: none"> <li>80 mg i uge 0 og 40 mg i uge 2</li> </ul> <p>Hvis der er brug for et hurtigere behandlingsrespons, kan nedenstående dosis anvendes med opmærksomheden rettet mod, at risikoen for bivirkninger kan være øget med den højere induktionsdosering:</p> <ul style="list-style-type: none"> <li>160 mg i uge 0 og 80 mg i uge 2</li> </ul>	40 mg hver anden uge

Patienter, som oplever utilstrækkeligt respons, kan have fordel af at øge dosis til:

- < 40 kg: 20 mg hver uge
- ≥ 40 kg: 40 mg hver uge eller 80 mg hver anden uge

Fortsat behandling skal overvejes nøje hos patienter, som ikke responderer inden uge 12.

Det er ikke relevant at bruge adalimumab til børn under 6 år til denne indikation.

Hefiya kan være tilgængelig i andre styrker og/eller lægemiddelformer afhængigt af individuelt behandlingsbehov.

#### Pædiatrisk colitis ulcerosa

Den anbefalede dosis Hefiya til patienter fra 6 til 17 år med colitis ulcerosa er baseret på legemsvægt (tabel 5). Hefiya administreres via subkutan injektion.

**Tabel 5. Hefiya-dosis til pædiatriske patienter med colitis ulcerosa**

Patientvægt	Induktionsdosis	Vedligeholdelsesdosis startende ved uge 4*
< 40 kg	<ul style="list-style-type: none"> <li>80 mg ved uge 0 (givet som én 80 mg injektion eller to 40 mg injektioner på én dag) og</li> <li>40 mg ved uge 2 (givet som én 40 mg injektion)</li> </ul>	40 mg hver anden uge
≥ 40 kg	<ul style="list-style-type: none"> <li>160 mg ved uge 0 (givet som to 80 mg injektioner eller fire 40 mg injektioner på én dag eller én 80 mg injektion eller to 40 mg injektioner pr. dag på to på hinanden følgende dage) og</li> <li>80 mg ved uge 2 (givet som én 80 mg injektion eller to 40 mg injektioner på én dag)</li> </ul>	80 mg hver anden uge (givet som én 80 mg injektion eller to 40 mg injektioner på én dag)

\* Pædiatriske patienter, der fylder 18 år, mens de får Hefiya, skal fortsætte med deres ordinerede vedligeholdelsesdosis.

Fortsættelse af behandlingen ud over 8 uger skal overvejes nøje hos patienter, der ikke viser tegn på respons inden for dette tidsrum.

Det er ikke relevant at bruge Hefiya til børn under 6 år til denne indikation.

Hefiya kan være tilgængelig i andre styrker og/eller lægemiddelformer afhængigt af individuelt behandlingsbehov.

#### Pædiatrisk uveitis

Den anbefalede Hefiya-dosis til pædiatriske patienter med uveitis fra 2 år er baseret på legemsvægt (tabel 6). Hefiya administreres som subkutan injektion.

Der er ingen erfaring ved behandling med adalimumab uden samtidig behandling med methotrexat i pædiatrisk uveitis.

**Tabel 6. Hefiya-dosis til pædiatriske patienter med uveitis**

Patientvægt	Dosisregime
< 30 kg	20 mg hver anden uge i kombination med methotrexat
≥ 30 kg	40 mg hver anden uge i kombination med methotrexat

Når Hefiya behandlingen påbegyndes kan en induktionsdosis på 40 mg til patienter < 30 kg eller 80 mg til patienter ≥ 30 kg administreres en uge før start af vedligeholdelsesbehandling. Der foreligger ingen kliniske data om brugen af en adalimumab-induktionsdosis til børn < 6 år (se pkt. 5.2).

Det er ikke relevant at bruge Hefiya til patienter under 2 år til denne indikation.

Det anbefales at fordelen og risikoen ved fortsat langvarig behandling vurderes årligt (se pkt. 5.1).

Hefiya kan være tilgængelig i andre styrker og/eller lægemiddelformer afhængigt af individuelt behandlingsbehov.

#### Administration

Hefiya administreres ved subkutan injektion.  
Fuld instruktion vedrørende brug findes i indlægssedlen.

Adalimumab er tilgængelig i andre styrker og formuleringer.

### **4.3 Kontraindikationer**

Overfølsomhed over for det aktive stof eller over for et eller flere af hjælpestofferne anført i pkt. 6.1.

Aktiv tuberkulose eller andre alvorlige infektioner, såsom sepsis og opportunistiske infektioner (se pkt. 4.4).

Moderat til svær hjerteinsufficiens (NYHA, klasse III/IV) (se pkt. 4.4).

### **4.4 Særlige advarsler og forsigtighedsregler vedrørende brugen**

#### Sporbarhed

For at forbedre sporbarheden af biologiske lægemidler skal det administrerede produkts navn og batchnummer tydeligt registreres.

## Infektioner

Patienter, som tager TNF-antagonister, er mere modtagelige over for alvorlige infektioner. Nedsat lungefunktion kan øge risikoen for udvikling af infektioner. Patienter skal derfor monitoreres nøje for infektioner, herunder tuberkulose, før, under og efter behandling med Hefiya. Da udskillelsen af adalimumab kan vare op til fire måneder, bør monitoreringen fortsættes i hele denne periode.

Behandling med Hefiya bør ikke initieres hos patienter med aktive infektioner, herunder kroniske eller lokaliserede infektioner, før infektionerne er under kontrol. Hos patienter, som har været eksponeret for tuberkulose, og patienter, som har rejst i områder med høj risiko for tuberkulose eller endemisk mykose, såsom histoplasmose, kokcidioidomykose eller blastomykose, skal risiko og fordele ved behandling med Hefiya overvejes, inden behandlingen iværksættes (se *Andre opportunistiske infektioner*).

Patienter, der udvikler en ny infektion under behandling med Hefiya, bør monitoreres nøje og gennemgå en fuldstændig diagnostisk evaluering. Administration af Hefiya bør ophøre, hvis en patient udvikler en ny alvorlig infektion eller sepsis, og passende antimikrobiel eller antimykotisk behandling iværksættes, indtil infektionen er under kontrol. Læger bør være forsigtige, når de overvejer brug af Hefiya til patienter med anamnese af tilbagevendende infektioner eller med øvrige sygdomstilstande, som kan prædisponere patienterne for infektioner, inklusive samtidig anvendelse af immunsuppressive lægemidler.

### *Alvorlige infektioner*

Alvorlige infektioner, inklusive sepsis, forårsaget af bakterier, mykobakterier, invasive svampe, parasitter eller virus eller andre opportunistiske infektioner såsom listeriose, legionellose og pneumocystis er blevet rapporteret hos patienter, som fik adalimumab.

I kliniske studier er der set andre alvorlige infektioner inklusive pneumoni, pyelonefritis, septisk artrit og sepsis. Der er rapporteret om indlæggelse eller letale udfald associeret med infektioner.

### *Tuberkulose*

Tuberkulose, herunder reaktivering og nye tilfælde af tuberkulose er rapporteret hos patienter, der fik adalimumab. Rapporterne indeholder tilfælde af lungetuberkulose og ekstra-pulmonal (f.eks. dissemineret) tuberkulose.

Før behandling med Hefiya påbegyndes, skal alle patienter undersøges for både aktiv og inaktiv (latent) tuberkulose. Denne undersøgelse bør omfatte patientens detaljerede sygdomshistorie med tuberkulose i anamnesen eller eventuel tidligere eksponering for personer med aktiv tuberkulose samt tidligere og/eller aktuel immunsuppressiv behandling. Passende screeningsundersøgelser (dvs. tuberkulinhudtest og røntgen af thorax) bør foretages hos alle patienter (i henhold til lokale anbefalinger). Det anbefales, at disse undersøgelser og resultaterne heraf registreres på patientkortet. Den ordinerende læge bør være opmærksom på risikoen for falsk negative resultater af tuberkulinhudtest, særligt hos patienter, der er alvorligt syge eller immunkompromitterede.

Hvis der diagnosticeres aktiv tuberkulose, må Hefiya-terapi ikke påbegyndes (se pkt. 4.3).

I alle situationer beskrevet nedenfor skal balancen mellem fordele/ulemper ved behandling tages meget nøje i betragtning.

Hvis der er mistanke om latent tuberkulose, bør en læge med ekspertise i behandling af tuberkulose konsulteres.

Hvis der diagnosticeres latent tuberkulose, skal profylaktisk behandling mod tuberkulose påbegyndes i overensstemmelse med lokale anbefalinger, inden behandling med Hefiya startes.

Inden start af behandling med Hefiya skal profylaktisk behandling mod tuberkulose også overvejes hos patienter med adskillige eller signifikante risikofaktorer for tuberkulose på trods af en negativ test for tuberkulose samt hos patienter, der tidligere har haft latent eller aktiv tuberkulose, hvor det ikke har kunnet bekræftes, at behandlingen har været tilstrækkelig.

På trods af profylaktisk behandling mod tuberkulose er der forekommet tilfælde af reaktivering af tuberkulose hos patienter i behandling med adalimumab. Hos nogle patienter, som er behandlet tilfredsstillende for aktiv tuberkulose, er aktiv tuberkulose reaktiveret, mens de har været i behandling med adalimumab.

Patienter bør instrueres i at søge læge, hvis der opstår sygdomstegn/symptomer, der tyder på tuberkulose (f.eks. vedvarende hoste, tæring/vægttab, lav feber, apati) under eller efter behandling med Hefiya.

#### *Andre opportunistiske infektioner*

Opportunistiske infektioner, inklusive invasive fungicide infektioner, er observeret hos patienter, som modtog adalimumab. Disse infektioner er ikke konsekvent blevet erkendt hos patienter, som tager TNF-antagonister, hvorved iværksættelse af passende behandling er blevet forsinket, hvilket sommetider har resulteret i letale udfald.

For patienter, som udvikler tegn og symptomer såsom feber, utilpashed, vægttab, svedeture, hoste, dyspnø, og/eller pulmonale infiltrater eller anden alvorlig systemisk sygdom med eller uden samtidig shock, bør en invasiv svampeinfektion mistænkes, og administration af Hefiya skal omgående afbrydes. Diagnosticering og empirisk antimykotisk behandling af disse patienter bør tages i samråd med en læge med ekspertise i behandling af invasive svampeinfektioner.

#### Hepatitis B-reaktivering

Der er forekommet reaktivering af hepatitis B hos kroniske bærere af denne virus, som fik en TNF- antagonist herunder adalimumab (dvs. overflade-antigen-positive-patienter). Nogle tilfælde havde et letalt udfald. Patienter bør testes for HBV-infektion inden behandling med Hefiya. Konsultation hos en læge med erfaring i behandling af hepatitis B anbefales til patienter, der testes positive for hepatitis B- infektion.

Bærere af HBV, som kræver behandling med Hefiya, bør overvåges tæt for tegn og symptomer på aktiv HBV-infektion gennem behandlingen og i adskillige måneder efter afslutningen af behandlingen. Der foreligger ikke tilstrækkelige data fra anti-viral behandling i kombination med TNF-antagonister for at forebygge HBV-reaktivering hos patienter, som er bærere af HBV. Hos patienter, der udvikler reaktivering af HBV, bør Hefiya seponeres og effektiv anti-viral behandling med passende understøttende behandling initieres.

#### Neurologiske tilfælde

TNF-antagonister, herunder adalimumab, er i sjældne tilfælde blevet forbundet med nyt udbrud eller forværring af kliniske symptomer og/eller radiografiske tegn på demyeliniserende sygdom i centralnervesystemet herunder dissemineret sklerose og optisk neurit og perifer demyeliniserende sygdom, inklusive Guillain-Barré syndrom. Lægen bør udvise forsigtighed, når behandling med Hefiya overvejes til patienter med allerede eksisterende eller nyligt opståede demyeliniserende sygdomme i centralnervesystemet eller det perifere nervesystem, og seponering skal overvejes, hvis nogle af disse sygdomme opstår. Der er en kendt sammenhæng mellem intermediær uveitis og demyeliniserende sygdomme i centralnervesystemet. Før initiering af Hefiya og regelmæssigt under behandlingen bør der foretages en neurologisk udredning for at vurdere allerede eksisterende eller udvikling af demyeliniserende sygdomme hos patienter med non-infektøs intermediær uveitis.

## Allergiske reaktioner

Alvorlige allergiske reaktioner relateret til adalimumab var meget sjældne i de kliniske studier. Ikke- alvorlige allergiske reaktioner relateret til adalimumab var ikke almindelige i de kliniske studier. Der er modtaget rapporter om alvorlige allergiske reaktioner, inklusive anafylaksi, efter administration af adalimumab. Hvis der opstår en anafylaktisk reaktion eller andre alvorlige allergiske reaktioner, bør behandling med Hefiya straks ophøre, og egnet behandling påbegyndes.

## Immunsuppression

I et studie, hvor 64 patienter med reumatoid artrit blev behandlet med adalimumab, var der ingen tegn på nedsat forsinket hypersensitivitet, nedsatte immunglobulinniveauer eller forandring i antallet af effektor T-, B-, NK-celler, monocytter/makrofager og neutrofiler.

## Maligniteter og lymfoproliferative sygdomme

I de kontrollerede dele af de kliniske studier med TNF-antagonister, blev der observeret flere tilfælde af maligniteter inklusive lymfomer hos de patienter, som fik TNF-antagonister, sammenlignet med kontrolpatienterne. Forekomsten var imidlertid sjælden. Post-marketing er der rapporteret om tilfælde af leukæmi hos patienter, som blev behandlet med en TNF-antagonist. Der er en forøget baggrundsrisiko for lymfomer og leukæmi hos patienter med reumatoid artrit med længerevarende, højaktiv, inflammatorisk sygdom, hvilket komplicerer risikoestimeringen. Med den nuværende viden kan det ikke udelukkes, at der er en mulig risiko for udvikling af lymfomer, leukæmi og andre maligniteter hos patienter, der behandles med TNF-antagonister.

Der er rapporteret om maligne lidelser, i visse tilfælde letale, hos børn, unge og unge voksne (op til 22 år), som blev behandlet med TNF-antagonister (initiering af behandling  $\leq$  18-års alderen), inklusive adalimumab post-marketing. Cirka halvdelen af tilfældene var lymfomer. De øvrige tilfælde repræsenterede en række forskellige maligniteter og inkluderede sjældne maligniteter, som normalt forbindes med immunsuppression. En risiko for udvikling af maligniteter hos børn og unge behandlet med TNF-antagonister kan ikke udelukkes.

Sjældne post-marketing tilfælde af hepatosplenisk T-cellelymfom er blevet identificeret hos patienter, der blev behandlet med adalimumab. Denne sjældne type af T-cellelymfom har et meget aggressivt sygdomsforløb og er sædvanligvis letal. Nogle af disse hepatospleniske T-cellelymfomer med adalimumab er forekommet hos unge voksne patienter i samtidig behandling med azathioprin eller 6-mercaptopurin for inflammatorisk tarmsygdom. Den potentielle risiko ved kombination af azathioprin eller 6-mercaptopurin og Hefiya bør nøje overvejes. En risiko for udvikling af hepatosplenisk T-cellelymfom hos patienter, der bliver behandlet med Hefiya kan ikke udelukkes (se pkt. 4.8).

Der er ikke gennemført nogen studier med patienter, der tidligere har haft maligniteter, hos hvem behandling med adalimumab er fortsat med efterfølgende udvikling af maligniteter. Der bør derfor udvises ekstra forsigtighed, hvis behandling med Hefiya overvejes til sådanne patienter (se pkt. 4.8).

Alle patienter og specielt patienter, som tidligere har fået omfattende immunsuppressiv behandling, og psoriasis-patienter, der tidligere har været behandlet med PUVA, skal undersøges for ikke-melanom hudkræft inden og under behandling med Hefiya. Der er endvidere rapporteret melanom og Merkelcellekarcinom hos patienter i behandling med TNF-antagonister inklusive adalimumab (se pkt. 4.8).

I et eksplorativt klinisk studie, hvor anvendelsen af et andet TNF-antagonist infliximab blev undersøgt hos patienter med moderat til svær kronisk obstruktiv lungesygdom (KOL), blev der rapporteret om flere maligniteter, primært i lunger eller hoved og hals, hos infliximab-behandlede patienter end hos kontrolpatienter. Alle patienterne havde en fortid med massiv rygning. Der bør derfor udvises forsigtighed, når der anvendes TNF-antagonister til KOL-patienter og til patienter med en forøget risiko for malignitet på grund af massiv rygning.

Med de nuværende data vides det ikke, om behandling med adalimumab påvirker risikoen for udvikling af dysplasi eller coloncancer. Alle patienter med colitis ulcerosa, som har en øget risiko for dysplasi eller coloncarcinom (for eksempel patienter med langvarig colitis ulcerosa eller primær skleroserende kolangit), eller patienter, som tidligere har haft dysplasi eller coloncarcinom, bør screenes for dysplasi med regelmæssige intervaller før behandlingen og gennem hele sygdomsforløbet. Denne vurdering bør omfatte koloskopi og biopsier i henhold til lokale anbefalinger.

### Hæmatologiske reaktioner

Sjældne tilfælde af pancytopeni herunder aplastisk anæmi er rapporteret efter behandling med TNF-antagonister. Hæmatologiske bivirkninger herunder klinisk signifikant cytopeni (f.eks. trombocytopeni, leukopeni) er rapporteret efter behandling med adalimumab. Alle patienter bør rådes til at søge læge omgående, hvis de under behandling med Hefiya udvikler tegn og symptomer på bloddyskrasi (f.eks. vedvarende feber, blå mærker, blødning, bleghed). Hos patienter med bekræftede signifikante hæmatologiske abnormiteter bør det overvejes at afbryde behandlingen med Hefiya.

### Vaccinationer

Der blev observeret et lignede antistof respons på den 23-valente standard pneumokok-vaccine og den trivalente influenzavirusvaccine i et studie med 226 voksne individer med reumatoid arthritis, som blev behandlet med adalimumab eller placebo. Der er ingen tilgængelige data vedrørende den sekundære overførsel af infektion med levende vacciner hos patienter, der modtager adalimumab.

Før behandling med Hefiya påbegyndes, anbefales det, hvis det er muligt, at bringe pædiatriske patienter ajour med alle immuniseringer i overensstemmelse med gældende immuniseringsvejledninger.

Patienter i Hefiya-behandling kan modtage samtidige vaccinationer, undtagen med levende vacciner. Administration af levende vacciner (f.eks. BCG vaccine) til spædbørn, som har været eksponeret for adalimumab *in utero*, anbefales ikke i 5 måneder efter moderens sidste adalimumab-injektion under graviditeten.

### Hjerteinsufficiens

I et klinisk studie med en anden TNF-antagonist er der observeret forværring af hjerteinsufficiens og forøget mortalitet som følge af hjerteinsufficiens. Tilfælde af forværret hjerteinsufficiens er også rapporteret for patienter i behandling med adalimumab. Hefiya bør anvendes med forsigtighed til patienter med let hjerteinsufficiens (NYHA, klasse I/II). Hefiya kontraindikerer ved moderat til alvorlig hjerteinsufficiens (se pkt. 4.3). Behandling med Hefiya skal ophøre hos patienter, som udvikler nye eller får forværrede symptomer på hjerteinsufficiens.

### Autoimmune processer

Behandling med Hefiya kan medføre dannelse af autoimmune antistoffer. Det vides ikke, hvilken virkning langtidsbehandling med adalimumab har på udviklingen af autoimmune sygdomme. Hvis en patient efter behandling med Hefiya udvikler symptomer, der tyder på et lupus-lignende syndrom, og er positiv for antistoffer mod dobbeltstregen DNA, bør der ikke gives yderligere behandling med Hefiya (se pkt. 4.8).

## Samtidig administration af biologiske DMARDs eller TNF-antagonister

I kliniske studier er der observeret alvorlige infektioner i forbindelse med samtidig administration af anakinra og en anden TNF-antagonist, etanercept, uden yderligere klinisk virkning end ved anvendelse af etanercept alene. På grund af typen af bivirkningerne observeret ved kombinationen af etanercept og anakinra er der risiko for lignende toksicitet ved kombination af anakinra og andre TNF-antagonister. Samtidig administration af adalimumab og anakinra anbefales derfor ikke (se pkt. 4.5).

Samtidig administration af adalimumab og andre biologiske DMARDs (f.eks., anakinra og abatacept) eller andre TNF-antagonister anbefales ikke på grund af en øget risiko for infektioner, herunder alvorlige infektioner og andre potentielle farmakologiske interaktioner (se pkt. 4.5).

## Kirurgi

Der er begrænset erfaring med sikkerhed efter kirurgiske indgreb hos patienter i behandling med adalimumab. Den lange halveringstid for adalimumab bør tages med i overvejelserne, når der planlægges kirurgisk indgreb. En patient, som har behov for et kirurgisk indgreb under behandling med Hefiya, bør monitoreres tæt for infektioner, og der skal tages passende forholdsregler. Der er begrænset erfaring med sikkerhed for patienter, som får artroplastik under behandling med adalimumab.

## Tyndtarmsobstruktion

Manglende respons på behandling for Crohns sygdom kan være tegn på tilstedeværelse af en fikseret fibrotisk striktur, som kan kræve kirurgisk behandling. Foreliggende data tyder ikke på, at adalimumab forværrer eller forårsager forsnævninger.

## Ældre

Hyppigheden af alvorlige infektioner var højere hos adalimumab-behandlede patienter over 65 år (3,7 %) end hos patienter under 65 år (1,5 %). Nogle af disse tilfælde havde letalt udfald. Der bør udvises særlig opmærksomhed på risiko for infektioner ved behandling af ældre patienter.

## Pædiatrisk population

Se Vaccinationer ovenfor.

## Natriumindhold

Denne medicin indeholder mindre end 1 mmol natrium (23 mg) pr. 0,8 ml, pr. 0,4 ml eller pr. 0,2 ml dosis, dvs. den er i det væsentlige natriumfri.

## **4.5 Interaktion med andre lægemidler og andre former for interaktion**

Adalimumab er blevet undersøgt hos patienter med reumatoid artrit, polyartikulær juvenil idiopatisk artrit og psoriasisartrit, der udelukkende blev behandlet med adalimumab, og hos patienter, der også samtidigt tog methotrexat. Antistofdannelsen var lavere ved adalimumab i kombination med methotrexat i forhold til ved behandling med adalimumab alene. Administration af adalimumab uden methotrexat øgede antistofdannelsen og clearance og reducerede effekten af adalimumab (se pkt. 5.1).

Kombination af adalimumab og anakinra anbefales ikke (se pkt. 4.4 "Samtidig administration af biologiske DMARDs eller TNF-antagonister").

Kombination af adalimumab og abatacept anbefales ikke (se pkt. 4.4 "Samtidig administration af biologiske DMARDs eller TNF-antagonister").



## 4.6 Fertilitet, graviditet og amning

### Kvinder i den fertile alder

Kvinder i den fertile alder bør overveje at anvende passende prævention for at forebygge graviditet og fortsætte med at anvende prævention i mindst fem måneder efter den sidste Hefiya-behandling.

### Graviditet

Prospektivt indsamlede data for et stort antal (cirka 2.100) graviditeter med eksponering for adalimumab, som resulterede i levende fødte med kendt graviditetsudfald, inklusive mere end 1.500 eksponeringer i det første trimester, indikerer ikke stigning i hyppighed af misdannelser hos nyfødte.

I et prospektivt kohorte registerstudie, blev 257 kvinder med reumatoid artrit (RA) eller Crohns sygdom (CD) behandlet med adalimumab i minimum det første trimester og 120 kvinder med RA eller CD, som ikke blev behandlet med adalimumab inkluderet. Det primære endepunkt var prævalensen i forekomst af fødsler med større misdannelser. Hyppigheden af graviditeter, som blev afsluttet med mindst et levende født spædbarn med en større misdannelse var 6/69 (8,7 %) hos de adalimumab-behandlede kvinder med RA og 5/74 (6,8 %) hos de ubehandlede kvinder med RA (ukorrigerede OR 1,31; 95 % KI 0,38-4,52) og 16/152 (10,5 %) hos de adalimumab-behandlede kvinder med CD og 3/32 (9,4 %) hos ubehandlede kvinder med CD (ukorrigerede OR 1,14; 95 % KI 0,31-4,16). Den korrigerede OR (som tager højde for baseline forskelle) var 1,10 (95 % KI 0,45-2,73) for RA og CD kombineret. Der var ingen klar forskel mellem adalimumab-behandlede og ubehandlede kvinder i forhold til de sekundære endepunkter spontan abort, mindre misdannelser, for tidlig fødsel, fødselsvægt eller alvorlige eller opportunistiske infektioner, og der blev ikke rapporteret om dødsfødsler eller maligniteter. Fortolkningen af data kan være påvirket af studiets metodologiske begrænsninger, inklusive lille prøvegruppe og ikke-randomiseret design.

I et toksicitetsstudie, hvor man undersøgte udviklinger på aber, var der ingen tegn på maternel toksicitet, embryotoksicitet eller teratogenicitet. Prækliniske data for adalimumab om postnatal toksicitet findes ikke (se pkt. 5.3).

På grund af sin TNF $\alpha$ -hæmmende virkning kan adalimumab administreret under graviditet påvirke de normale immunresponser hos nyfødte. Adalimumab bør kun anvendes under graviditet på tvingende indikation.

Adalimumab kan passere placenta og findes i serum hos spædbørn født af kvinder behandlet med adalimumab under graviditeten. Derfor kan disse spædbørn have en øget risiko for infektion. Administration af levende vacciner (f.eks. BCG vaccine) til spædbørn, som har været eksponeret for adalimumab *i utero*, anbefales ikke i 5 måneder efter moderens sidste adalimumab-injektion under graviditeten.

### Amning

Begrænset information i offentliggjort litteratur indikerer, at adalimumab udskilles i brystmælk i meget lave koncentrationer med en tilstedeværelse af adalimumab i human brystmælk i koncentrationer på 0,1 % til 1 % af det maternale serumniveau. Når immunglobulin G proteiner gives peroralt, sker der intestinal proteolyse, og der er meget lav biotilgængelighed. Der forventes ingen effekt hos den/det brystnærede nyfødte/spædbarn. Hefiya kan som konsekvens heraf anvendes ved amning.

### Fertilitet

Der er ingen tilgængelige prækliniske data vedrørende adalimumabs effekt på fertilitet.

#### 4.7 Virkning på evnen til at føre motorkøretøj og betjene maskiner

Hefiya kan i mindre grad påvirke evnen til at føre motorkøretøj og betjene maskiner. Vertigo og svækket syn kan forekomme efter administration af Hefiya (se pkt. 4.8).

#### 4.8 Bivirkninger

##### Sammendrag af sikkerhedsprofilen

Adalimumab blev undersøgt hos 9.506 patienter i pivotale kontrollerede og åbne studier i op til 60 måneder eller mere. Disse studier omfattede patienter med reumatoid artrit af kortere og længere sygdomsvarighed, juvenil idiopatisk artrit (polyartikulær juvenil idiopatiske artrit og entesopati-relateret artrit) og patienter med aksial spondyloarthritis (ankyloserende spondylitis og aksial spondyloarthritis uden radiografiske tegn på ankyloserende spondylitis (AS)), psoriasisartrit, Crohns sygdom, colitis ulcerosa, psoriasis, hidrosadenitis suppurativa og uveitis. De pivotale kontrollerede studier, som omfattede 6.089 patienter, der fik adalimumab, og 3.801 patienter, der fik enten placebo eller aktiv kontrol i den kontrollerede behandlingsperiode.

Andelen af patienter, som ophørte med behandling på grund af bivirkninger i løbet af den dobbeltblindede, kontrollerede del af de pivotale studier, udgjorde 5,9 % for patienter, der fik adalimumab, og 5,4 % for kontrolbehandlede patienter.

De hyppigst rapporterede bivirkninger er infektioner (såsom nasopharyngitis, øvre luftvejsinfektioner og sinusitis), reaktioner på injektionsstedet (erytem, kløe, blødning, smerter eller hævelse), hovedpine og muskuloskeletal smerte.

Der er rapporteret alvorlige bivirkninger for adalimumab. TNF-antagonister, såsom adalimumab påvirker immunsystemet og brugen af dem kan påvirke kroppens forsvar mod infektion og cancer.

Ved brug af adalimumab er der også rapporteret om letale og livstruende infektioner (inklusive sepsis, opportunistiske infektioner og tuberkulose), HBV-reakivering og forskellige maligniteter (inklusive leukæmi, lymfomer og hepatosplenisk T-cellelymfom).

Der er også rapporteret om alvorlige hæmatologiske, neurologiske og autoimmune reaktioner. Disse omfatter sjældne rapporter om pancytopeni, aplastisk anæmi, centrale og perifere demyeliniseringsforstyrrelser samt rapporter om lupus, lupus-relaterede tilstande og Stevens-Johnson syndrom.

##### Pædiatrisk population

Generelt var bivirkningerne i hyppighed og type hos pædiatriske patienter tilsvarende dem, som blev set hos voksne patienter.

##### Tabel over bivirkninger

Nedenstående liste over bivirkninger er baseret på erfaring fra kliniske studier og erfaring efter markedsføring og er inddelt efter organklassesystem og hyppighed i tabel 7 nedenfor: meget almindelig ( $\geq 1/10$ ); almindelig ( $\geq 1/100$  til  $< 1/10$ ); ikke almindelig ( $\geq 1/1\ 000$  til  $< 1/100$ ), sjældnen ( $\geq 1/10\ 000$  til  $< 1/1\ 000$ ) og ikke kendt (kan ikke estimeres ud fra forhåndenværende data). Inden for hver frekvensgruppe er bivirkningerne opstillet efter faldende alvorlighed.

Den højeste frekvens, der er set i forbindelse med de forskellige indikationer er, anført. En stjerne (\*) i systemorganklassekolonnen indikerer, at der findes yderligere information andre steder i pkt. 4.3, 4.4 eller 4.8.

**Tabel 7. Bivirkninger**

<b>Systemorganklasser</b>	<b>Hyppighed</b>	<b>Bivirkning</b>
Infektioner og parasitære sygdomme*	Meget almindelig	Luftvejsinfektioner (inklusive nedre og øvre luftvejsinfektioner, pneumoni, sinusitis, pharyngitis, nasopharyngitis og viral herpes- pneumoni)
	Almindelig	Systemiske infektioner (inklusive sepsis, candidiasis og influenza), intestinale infektioner (inklusive viral gastroenteritis), hud- og bløddelsinfektioner (inklusive paronychia, cellulitis, impetigo, nekrotiserende fasciitis og herpes zoster), øreinfektioner, orale infektioner (inklusive herpes simplex, oral herpes og tandinfektioner), infektioner i reproduktionsvejene (inklusive vulvovaginal svampeinfektion), urinvejsinfektioner (inklusive pylonephritis), svampeinfektioner, ledinfektioner
	Ikke almindelig	Neurologiske infektioner (inklusive viral meningitis), opportunistiske infektioner og tuberkulose (inklusive kokcidiodomycose, histoplasmose og mycobakterium avium complex-infektion), bakterielle infektioner, øjeninfektioner, diverticulitis <sup>1)</sup>
Benigne, maligne og uspecificerede tumorer (inkl.cyster og polypper)*	Almindelig	Hudkræft eksklusive melanom (inklusive basal celle-karcinom og spinocellulært karcinom), benigne neoplasmer
	Ikke almindelig	Lymfom**, solide organ-neoplasmer (inklusive brystkræft, lungekræft og thyroideakræft), melanom**
	Sjælden	Leukæmi <sup>1)</sup>
	Ikke kendt	Hepatosplenisk T-celle-lymfom <sup>1)</sup> , Merkelcellekarcinom (neuroendokrint karcinom) <sup>1)</sup> Kaposi sarkom
Blod og lymfesystem*	Meget almindelig	Leukopeni (inklusive neutropeni og agranulocytose), anæmi
	Almindelig	Leukocytose, trombocytopeni
	Ikke almindelig	Idiopatisk trombocytopenisk purpura
	Sjælden	Pancytopeni

<b>Systemorganklasser</b>	<b>Hyppighed</b>	<b>Bivirkning</b>
Immunsystemet*	Almindelig	Hypersensitivitet, allergier (inklusive sæsonbestemt allergi)
	Ikke almindelig	Sarkoidose <sup>1)</sup> vaskulitis
	Sjælden	Anafylaksi <sup>1)</sup>
Metabolisme og ernæring	Meget almindelig	Forhøjede niveauer af lipider
	Almindelig	Hypokaliæmi, forhøjet urinsyre, unormal blod-natrium, hypokalcæmi, hyperglykæmi, hypofosfatæmi, dehydrering
Psykiske forstyrrelser	Almindelig	Humørsvingninger (inklusive depression), angst, insomni
Nervesystemet*	Meget almindelig	Hovedpine
	Almindelig	Paræstesi (inklusive hypæstesi), migræne, nerverodskompression
	Ikke almindelig	Cerebrovaskulært attack <sup>1)</sup> , tremor, neuropati
	Sjælden	Multipel sklerose, demyeliniserende sygdomme (f.eks. opticus neuritis, Guillain-Barré syndrom) <sup>1)</sup>
Øjne	Almindelig	Synsforstyrrelser, konjunktivitis, blepharitis, hævede øjne
	Ikke almindelig	Diplopi
Øre og labyrint	Almindelig	Vertigo
	Ikke almindelig	Døvhed, tinnitus
Hjerte*	Almindelig	Takykardi
	Ikke almindelig	Myokardieinfarkt <sup>1)</sup> , arytmi, kongestiv hjertesvigt
	Sjælden	Hjertestop

<b>Systemorganklasser</b>	<b>Hyppighed</b>	<b>Bivirkning</b>
Vaskulære sygdomme	Almindelig	Hypertension, rødme, hæmatom
	Ikke almindelig	Aorta-anurisme, vaskulær arteriel okklusion, tromboflebit
Luftveje, thorax og mediastinum*	Almindelig	Astma, dyspnø, hoste
	Ikke almindelig	lungeemboli <sup>1)</sup> , interstitiel lungesygdom, kronisk obstruktiv lungesygdom, pneumonitis, pleuraeffusion <sup>1)</sup>
	Sjælden	Lungefibrose <sup>1)</sup>
Mave-tarm-kanalen	Meget almindelig	Abdominalsmærter, kvalme og opkastning
	Almindelig	Gastrointestinal blødning, dyspepsi, gastroøsofageal refluks sygdom, Sjögrens syndrom
	Ikke almindelig	Pankreatit, Dysfagi, ansigtsødem
	Sjælden	Intestinal perforation <sup>1)</sup>
Lever og galdeveje*	Meget almindelig	Forhøjede leverenzzymer
	Ikke almindelig	Kolecystit og cholelithiasis, hepatisk steatose, forhøjet bilirubin
	Sjælden	Hepatit, reaktivering af hepatitis B <sup>1)</sup> , autoimmun hepatit <sup>1)</sup>
	Ikke kendt	Leversvigt <sup>1)</sup>
Hud og subkutane væv	Meget almindelig	Udslæt (inklusive eksfoliativt udslæt),
	Almindelig	Forværring eller nye udbrud af psoriasis (herunder palmoplantar pustuløs psoriasis) <sup>1)</sup> , urticaria, blå mærker (inklusive purpura), dermatitis (inklusive eksem), onychoclasis, hyperhidrosie alopeci <sup>1)</sup> , pruritus

<b>Systemorganklasser</b>	<b>Hyppighed</b>	<b>Bivirkning</b>
	Ikke almindelig	Nattesved, ar
	Sjælden	Erythema multiforme <sup>1)</sup> , Stevens-Johnsons syndrom <sup>1)</sup> , angioødem <sup>1)</sup> , kutan vaskulitis <sup>1)</sup> , lichenoid hudreaktion <sup>1)</sup>
	Ikke kendt	Forværring af dermatomyositis-symptomer <sup>1)</sup>
Knogler, led, muskler og bindevæv	Meget almindelig	Muskuloskeletale smerter
	Almindelig	Muskelspasm (inklusive forhøjet niveau af kreatinfosfokinase i blodet)
	Ikke almindelig	Rabdomyolyse, systemisk lupus erythematosus
	Sjælden	Lupus-lignende syndrom <sup>1)</sup>
Nyrer og urinveje	Almindelig	Nyreinsufficiens, hæmaturi
	Ikke almindelig	Nykturi
Det reproduktive system og mammae	Ikke almindelig	Eretil dysfunction
Almene symptomer og reaktioner på administrationsstedet*	Meget almindelig	Reaktioner på injektionsstedet (inklusive erytem på injektionsstedet)
	Almindelig	Brystsmerter, ødem, pyreksi <sup>1)</sup>
	Ikke almindelig	Inflammation
Undersøgelser*	Almindelig	Forstyrrelser i koagulationssystemet og af blødning (inklusive forlænget aktiveret partiel tromboplastintid), Positiv auto-antistof test (inklusive dobbeltstrenget DNA-antistof), forhøjet blodlactatdehydrogenase
	Ikke kendt	Vægtforøgelse <sup>2)</sup>

Systemorganklasser	Hyppighed	Bivirkning
Traumer, forgiftninger og behandlingskomplikationer	Almindelig	Nedsat helingsevne

\* yderligere information findes andre steder i pkt. 4.3, 4.4 og 4.8

\*\* inklusive åben-label forlængelsesstudie

1) inklusive data fra spontane rapporter

2) Den gennemsnitlige vægtændring fra baseline for adalimumab var 0,3 kg til 1,0 kg ved indikationerne hos voksne patienter sammenholdt med (minus) -0,4 kg til 0,4 kg for placebo over en behandlingsperiode på 4-6 måneder. Vægtforøgelse på 5-6 kg er også observeret i langsigtede forlængelsesstudier med gennemsnitlige eksponeringer på ca. 1-2 år uden kontrolgruppe, især hos patienter med Crohns sygdom og colitis ulcerosa. Mekanismen bag denne virkning er uklar, men kan hænge sammen med adalimumabs antiinflammatoriske virkning.

### Hidrosadenitis suppurativa

Sikkerhedsprofilen for patienter med HS, som fik ugentlig behandling med adalimumab var i overensstemmelse med adalimumabs kendte sikkerhedsprofil.

### Uveitis

Sikkerhedsprofilen hos patienter med uveitis, som behandles med adalimumab hver anden uge, var den samme som den kendte sikkerhedsprofil for adalimumab.

### Beskrivelse af udvalgte bivirkninger

#### *Reaktioner ved injektionsstedet*

I de pivotale kontrollerede studier med voksne og børn havde 12,9 % af de patienter, som blev behandlet med adalimumab, reaktioner ved injektionsstedet (erythem og/eller kløe, blødning, smerter eller hævelse) sammenlignet med 7,2 % af de patienter, som fik placebo eller aktiv kontrol. Reaktioner ved injektionsstedet gjorde det normalt ikke nødvendigt at indstille behandlingen med lægemidlet.

#### *Infektioner*

I de pivotale kontrollerede studier med voksne og børn var infektionshyppigheden 1,51 pr. patientår hos adalimumab-behandlede patienter og 1,46 pr. patientår hos placebo- og aktiv kontrolbehandlede patienter. Infektionerne var primært nasofaryngitis, øvre luftvejsinfektioner og sinusitis. De fleste patienter fortsatte med adalimumab, efter infektionen var overstået.

Incidensen af alvorlige infektioner var 0,04 pr. patientår hos adalimumab-behandlede patienter og 0,03 pr. patientår hos placebo- og aktiv kontrolbehandlede patienter.

I kontrollerede og åbne studier med voksne og pædiatriske patienter med adalimumab blev der rapporteret alvorlige infektioner (herunder dødelige infektioner, som forekom sjældent), inklusive rapporter om tuberkulose (herunder miliærtuberkulose og ekstra-pulmonær tuberkulose) og invasive opportunistiske infektioner (f.eks. dissemineret eller ekstrapulmonal histoplasmose, blastomykose, kokcidioimykose, pneumocytis, candidiasis, aspergillose og listeriose). De fleste tuberkulose tilfælde forekom inden for de første otte måneder efter behandlingens påbegyndelse og kan skyldes udbrud af latent sygdom.

#### *Maligniteter og lymfeproliferative sygdomme*

Der blev ikke observeret nogen maligniteter hos 249 pædiatriske patienter med en samlet eksponering på 655,6 patientår i adalimumab-studier hos patienter med juvenil idiopatisk artrit (polyartikulær juvenil idiopatisk artrit og entesopati-relateret artrit). Desuden blev der ikke observeret maligniteter hos 192 pædiatriske patienter med en eksponering på 498,1 patientår i adalimumab-studier med

pædiatriske patienter med Crohns sygdom. Der blev ikke observeret nogen maligniteter hos 77 pædiatriske patienter med en samlet eksponering på 80,0 patientår i adalimumab-studier hos pædiatriske patienter med kronisk plaque-psoriasis. Der blev ikke observeret nogen maligniteter hos 93 pædiatriske patienter med en eksponering på 65,3 patientår i et adalimumab-studie hos pædiatriske patienter med colitis ulcerosa. I adalimumab-studier med pædiatriske patienter med uveitis blev der ikke observeret nogen maligniteter hos 60 pædiatriske patienter med en samlet eksposition på 58,4 patientår.

I de kontrollerede dele af de pivotale adalimumab-studier med voksne af mindst 12 ugers varighed hos patienter med moderat til svær aktiv reumatoid arthritis, ankyloserende spondylitis, aksial spondyloarthritis uden radiografiske tegn på AS, psoriasisarthritis, psoriasis, hidrosadenitis suppurativa, Crohns sygdom, colitis ulcerosa og uveitis blev der observeret maligniteter, fraset lymfomer og ikke-melanom hudkræft, med en hyppighed (95 % konfidensinterval) på 6,8 (4,4-10,5) pr. 1.000 patientår blandt 5.291 adalimumab-patienter *mod* en hyppighed på 6,3 (3,4-11,8) pr. 1.000 patientår blandt 3.444 kontrolpatienter (gennemsnitlig varighed af behandlingen var 4,0 måneder for adalimumab og 3,8 måneder for de kontrolbehandlede patienter). Hyppigheden (95 % konfidensinterval) af ikke-melanom hudkræft var 8,8 (6,0-13,0) pr. 1.000 patientår blandt adalimumab-behandlede patienter og 3,2 (1,3-7,6) pr. 1.000 patientår blandt kontrolpatienterne. Ud af disse hudkræfttilfælde forekom planocellulært karcinom med en hyppighed (95 % konfidensinterval) på 2,7 (1,4-5,4) pr. 1.000 patientår blandt de adalimumab-behandlede patienter og 0,6 (0,1-4,5) pr. 1.000 patientår blandt kontrolpatienterne. Hyppigheden (95 % konfidensinterval) af lymfomer var 0,7 (0,2-2,7) pr. 1.000 patientår blandt de adalimumab-behandlede patienter og 0,6 (0,1-4,5) pr. 1.000 patientår blandt kontrolpatienterne.

Når kontrollerede dele af disse studier og igangværende og afsluttede åbne opfølgingsstudier med en gennemsnitlig varighed på omkring 3,3 år inkluderende 6.427 patienter og med over 26.439 patientårs behandling kombineres, er den observerede hyppighed af maligniteter, fraset lymfomer og ikke-melanom hudkræft, cirka 8,5 pr. 1.000 patientår. Den fundne hyppighed af ikke-melanom hudkræft er cirka 9,6 pr. 1.000 patientår og den fundne hyppighed af lymfomer er cirka 1,3 pr. 1.000 patientår.

Der er ved post-marketing erfaring fra januar 2003 til december 2010, hovedsageligt hos patienter med reumatoid arthritis rapporteret en hyppighed af maligniteter på cirka 2,7 pr. 1.000 patient-behandlingsår. Den rapporterede hyppighed af ikke-melanom hudkræft og lymfomer er henholdsvis cirka 0,2 og 0,3 pr. 1.000 patient-behandlingsår (se pkt. 4.4).

Efter markedsføring er der rapporteret om sjældne tilfælde af hepatosplenisk T-cellelymfom hos patienter i behandling med adalimumab (se punkt 4.4).

#### *Autoantistoffer*

Patienter fik testet serumprøver for autoantistoffer på forskellige tidspunkter i reumatoid arthritis-studie I-V. I disse havde 11,9 % af de adalimumab-behandlede patienter og 8,1 % af de placebo- og aktiv kontrolbehandlede patienter med negative antinukleære antistofititers ved *baseline* positive titere efter 24 uger. To patienter ud af 3.441, som blev behandlet med adalimumab i alle reumatoid arthritis og psoriasisarthritis-studier, udviklede kliniske tegn, der tydede på et nyopstået lupuslignende syndrom. Patienternes tilstand forbedredes efter ophør med behandlingen. Ingen patienter udviklede lupus nefrit eller symptomer i centralnervesystemet.

#### *Bivirkninger i lever og galdeveje*

I de kontrollerede kliniske fase 3-studier af adalimumab hos patienter med reumatoid arthritis og psoriasisarthritis med en kontrolperiode på 4 til 104 uger forekom ALAT-stigninger  $\geq 3 \times$  ULN hos 3,7 % af de adalimumab-behandlede patienter og 1,6 % af de kontrol-behandlede patienter.

I kontrollerede fase 3-studier med adalimumab hos patienter med polyartikulær juvenil idiopatisk arthritis i alderen fra 4 til 17 år og hos patienter med entesopati-relateret arthritis i alderen fra 6 til 17 år forekom



ALAT-stigninger  $\geq 3 \times \text{ULN}$  hos 6,1 % af de adalimumab-behandlede patienter og hos 1,3 % af de kontrol-behandlede patienter. Størstedelen af ALAT-stigningerne forekom ved samtidig brug af methotrexat. Der forekom ingen ALAT-stigninger  $\geq 3 \times \text{ULN}$  i fase 3-studiet med adalimumab hos patienter med polyartikulær juvenil idiopatisk artrit, som var fra 2 til  $<4$  år.

I kontrollerede fase 3-studier af adalimumab hos patienter med Crohns sygdom og colitis ulcerosa med en kontrolperiode på 4 til 52 uger forekom ALAT-stigninger  $\geq 3 \times \text{ULN}$  hos 0,9 % af de adalimumab-behandlede patienter og 0,9 % af de kontrol-behandlede patienter.

I fase 3-studiet med adalimumab hos patienter med pædiatrisk Crohns sygdom, der evaluerede effekten og sikkerheden af to vedligeholdelsesdosisregimer tilpasset legemsvægt (efter induktionsbehandling tilpasset legemsvægt) i op til 52 ugers behandling, forekom ALAT-stigninger  $\geq 3 \times \text{ULN}$  hos 2,6 % (5/192) af patienterne, hvoraf 4 havde fået samtidig behandling med immunsuppressiva ved *baseline*.

I kontrollerede fase 3-studier af adalimumab hos patienter med plaque-psoriasis med en kontrolperiode på 12 til 24 uger forekom ALAT-stigninger  $\geq 3 \times \text{ULN}$  hos 1,8 % af de adalimumab-behandlede patienter og hos 1,8 % af de kontrol-behandlede patienter.

Der forekom ingen ALAT-stigninger  $\geq 3 \times \text{ULN}$  i fase 3-studier af adalimumab hos pædiatriske patienter med plaque-psoriasis.

I kontrollerede studier med adalimumab (startdosis på 160 mg i uge 0 og 80 mg i uge 2, efterfulgt af 40 mg hver uge med start i uge 4) hos patienter med hidrosadenitis suppurativa med en kontrolperiode af 12 til 16 ugers varighed, forekom ALAT-stigning  $\geq 3 \times \text{ULN}$  hos 0,3 % af patienterne i adalimumab-behandling og hos 0,6 % af patienterne i kontrol-behandling.

I kontrollerede studier med adalimumab hos voksne patienter med uveitis (startdosis på 80 mg i uge 0 efterfulgt af 40 mg hver anden uge med start i uge 1) i op til 80 uger med en gennemsnitlig eksponering på 166,5 dage for patienter behandlet med adalimumab og 105,0 dage for patienter i kontrolarmen, forekom ALAT-stigning  $\geq 3 \times \text{ULN}$  hos 2,4 % af patienterne i adalimumab-armen og hos 2,4 % af patienterne i kontrol-armen.

I det kontrollerede fase 3-studie med adalimumab hos patienter med pædiatrisk colitis ulcerosa (N=93), som evaluerede virkning og sikkerhed for en vedligeholdelsesdosis på 0,6 mg/kg (højest 40 mg) hver anden uge (N=31) og en vedligeholdelsesdosis på 0,6 mg/kg (højest 40 mg) hver uge (N=32) efter induktionsdoserings tilpasset legemsvægt på 2,4 mg/kg (højest 160 mg) ved uge 0 og uge 1 og 1,2 mg/kg (højest 80 mg) ved uge 2 (N=63) eller en induktionsdosis på 2,4 mg/kg (højest 160 mg) ved uge 0, placebo ved uge 1 og 1,2 mg/kg (højest 80 mg) ved uge 2 (N=30), forekom ALAT-stigninger  $\geq 3 \times \text{ULN}$  hos 1,1 % (1/93) af patienterne.

I kliniske studier på tværs af alle indikationer var patienter med forhøjet ALAT asymptomatiske, og i de fleste tilfælde var forhøjelsen forbigående og forsvandt ved fortsat behandling. Der har imidlertid også været post-marketing rapporter om leversvigt samt mindre alvorlige leverlidelser, som kan optræde forud for leversvigt, såsom hepatitis, inklusive autoimmun hepatitis, hos patienter, som får adalimumab.

#### Samtidig behandling med azathioprin/6-mercaptopurin

I studier hos voksne med Crohns sygdom blev der set en højere forekomst af maligne og alvorlige infektionsrelaterede bivirkninger ved kombination af adalimumab og azathioprin/6-mercaptopurin end med adalimumab alene.

## Indberetning af formodede bivirkninger

Når lægemidlet er godkendt, er indberetning af formodede bivirkninger vigtig. Det muliggør løbende overvågning af benefit/risk-forholdet for lægemidlet. Sundhedspersoner anmodes om at indberette alle formodede bivirkninger via det nationale rapporteringssystem anført i Appendiks V.

### **4.9 Overdosering**

Der blev ikke observeret nogen dosisbegrænsende toksicitet i kliniske studier. Det højeste dosisniveau, som er evalueret, har været adskillige intravenøse doser på 10 mg/kg, hvilket er næsten 15 gange den anbefalede dosis.

## **5. FARMAKOLOGISKE EGENSKABER**

### **5.1 Farmakodynamiske egenskaber**

Farmakoterapeutisk klassifikation: Immunsupprimerende midler, tumornekrosefaktor-alfa (TNF $\alpha$ )-hæmmende midler,  
ATC-kode: L04AB04

Hefiya er et biosimilært lægemiddel. Yderligere oplysninger findes på Det Europæiske Lægemiddelagenturs hjemmeside <http://www.ema.europa.eu>.

### Virkningsmekanisme

Adalimumab binder specifikt til TNF og neutraliserer dennes biologiske funktion ved at blokere dens interaktion med celleoverflade-TNF-receptorerne p55 og p75.

Adalimumab modulerer også de biologiske responser, som induceres eller reguleres af TNF, herunder ændringer i niveauerne af de adhæsionsmolekyler, som er ansvarlige for leukocytmigrationen (ELAM-1, VCAM-1 og ICAM-1 med en IC<sub>50</sub> på 0,1-0,2 nM).

### Farmakodynamisk virkning

Efter behandling med adalimumab blev der hos patienter med reumatoid artrit observeret et hurtigt fald i niveauet af inflammatoriske akutfasereaktanter (C-reaktivt protein (CRP) og erythrocytsænkningshastighed (ESR)) og serumcytokiner (IL-6) sammenholdt med *baseline*. Serumniveauer af matrixmetalloproteinaser (MMP-1 og MMP-3), som forårsager vævsdannelse, der er ansvarlig for bruskdestruktionen, var også nedsatte efter adalimumab-administration. Hæmatologiske tegn på kronisk inflammation forbedredes sædvanligvis hos patienter behandlet med adalimumab.

Efter behandling med adalimumab blev også observeret et hurtigt fald i CRP-niveau hos patienter med polyartikulær juvenil idiopatisk artrit, Crohns sygdom, colitis ulcerosa og hidrosadenitis suppurativa. Hos patienter med Crohns sygdom sås en reduktion i antallet af celler med ekspresion af inflammatoriske markører i colon, inklusive en betydelig reduktion i antallet af celler med TNF $\alpha$ - ekspresion. Endoskopiske undersøgelser af tarmslimhinden har vist tegn på heling af slimhinden hos patienter, som blevet behandlet med adalimumab.

### Klinisk virkning og sikkerhed

#### *Reumatoid artrit*

Adalimumab er vurderet hos mere end 3.000 patienter i de kliniske reumatoid artrit-studier. Adalimumabs virkning og bivirkningsprofil blev vurderet i fem randomiserede, dobbeltblindede og velkontrollerede studier. Nogle patienter blev behandlet i op til 120 måneder.

RA-studie I evaluerede 271 patienter, der var  $\geq 18$  år, med moderat til alvorlig aktiv reumatoid artrit, hvor behandling var mislykket med mindst ét sygdomsmodificerende antireumatisk lægemiddel, hvor methotrexat i doser på 12,5 til 25 mg (10 mg ved methotrexat-intolerans) hver uge havde haft utilstrækkelig effekt, og hvor methotrexat-dosen forblev konstant på 10 til 25 mg hver uge. Doser på 20, 40 eller 80 mg adalimumab eller placebo blev givet hver anden uge i 24 uger.

RA-studie II evaluerede 544 patienter, der var  $\geq 18$  år, med moderat til alvorlig aktiv reumatoid artrit, hvor behandling var mislykket med mindst ét sygdomsmodificerende antireumatisk lægemiddel. Doser på 20 eller 40 mg adalimumab blev givet ved subkutan injektion hver anden uge med placebo i de øvrige uger eller hver uge i 26 uger; placebo blev givet hver uge i samme periode. Ingen andre sygdomsmodificerende antireumatiske lægemidler blev tilladt.

RA-studie III evaluerede 619 patienter, der var  $\geq 18$  år, med moderat til alvorlig aktiv reumatoid artrit, som havde haft et ikke-effektivt respons på methotrexat i doser på 12,5 til 25 mg eller som var intolerante over for 10 mg methotrexat hver uge. Der var tre grupper i dette studie. Den første fik placeboinjektioner hver uge i 52 uger. Den anden fik 20 mg adalimumab hver uge i 52 uger. Den tredje gruppe fik 40 mg adalimumab hver anden uge og placeboinjektioner i de øvrige uger. Efter at have gennemført de første 52 uger blev 457 patienter optaget i et åbent forlængelsesstudie, hvor 40 mg adalimumab/MTX blev administreret hver anden uge i op til 10 år.

RA-studie IV vurderede primært sikkerheden hos 636 patienter, der var  $\geq 18$  år, med moderat til alvorlig aktiv reumatoid artrit. Det var tilladt for patienterne at være enten *behandlingsnaive* for sygdomsmodificerende antireumatisk lægemiddel eller at forblive i deres allerede eksisterende reumatologiske terapi, forudsat at terapien havde været stabil i mindst 28 dage. Disse terapier omfatter methotrexat, leflunomid, hydroxychloroquin, sulfasalazin og/eller guldsalt. Patienterne blev randomiseret til 40 mg adalimumab eller placebo hver anden uge i 24 uger.

RA-studie V vurderede 799 methotrexat-naive voksne patienter med moderat til alvorlig aktiv reumatoid artrit i tidligt stadium (gennemsnitlig sygdomsvarighed på mindre end 9 måneder). Dette studie vurderede virkningen af adalimumab 40 mg hver anden uge/methotrexat-kombinationsterapi, adalimumab monoterapi 40 mg hver anden uge og methotrexat-monoterapi med hensyn til reduktion af tegn, symptomer og hastigheden af progressionen af ledsader ved reumatoid artrit i 104 uger. Efter at have gennemført de første 104 uger blev 497 patienter optaget i et åbent forlængelsesstudie, hvor 40 mg adalimumab blev administreret hver anden uge i op til 10 år.

Det primære endepunkt i RA-studie I, II og III og det sekundære endepunkt i RA-studie IV var den procentdel af patienter, som fik ACR 20-respons i uge 24 eller 26. Det primære endepunkt i RA-studie V var procentdelen af patienter, som opnåede et ACR 50-respons i uge 52. Studierne III og V havde yderligere primære endepunkter i uge 52 med forsinket sygdomsprogression (bestemt ud fra røntgenresultater). RA-studie III havde også et primært endepunkt, som var ændringer i livskvalitet.

#### ACR-respons

Den procentdel af adalimumab-behandlede patienter, der fik ACR 20-, 50- og 70-respons, var konsistent mellem RA-studie I, II og III. Resultaterne for 40 mg hver anden uge er opstillet i tabel 8.

**Tabel 8. ACR-respons i placebokontrollerede studie (procent af patienter)**

respons	RA-studie I <sup>a**</sup>		RA-studie II <sup>a**</sup>		RA-studie III <sup>a**</sup>	
	placebo/ MTX <sup>c</sup> n=60	adalimumab <sup>b</sup> / MTX <sup>c</sup> n=63	placebo n=110	adalimumab <sup>b</sup> n=113	placebo/ MTX <sup>c</sup> n=200	adalimumab <sup>b</sup> / MTX <sup>c</sup> n=207
ACR 20						
6 måneder	13,3 %	65,1 %	19,1 %	46,0 %	29,5 %	63,3 %
12 måneder	NA	NA	NA	NA	24,0 %	58,9 %

respons	RA-studie I <sup>a**</sup>		RA-studie II <sup>a**</sup>		RA-studie III <sup>a**</sup>	
	placebo/ MTX <sup>c</sup> n=60	adalimumab <sup>b</sup> / MTX <sup>c</sup> n=63	placebo n=110	adalimumab <sup>b</sup> n=113	placebo/ MTX <sup>c</sup> n=200	adalimumab <sup>b</sup> / MTX <sup>c</sup> n=207
ACR 50						
6 måneder	6,7 %	52,4 %	8,2 %	22,1 %	9,5 %	39,1 %
12 måneder	NA	NA	NA	NA	9,5 %	41,5 %
ACR 70						
6 måneder	3,3 %	23,8 %	1,8 %	12,4 %	2,5 %	20,8 %
12 måneder	NA	NA	NA	NA	4,5 %	23,2 %

<sup>a</sup> RA-studie I efter 24 uger, RA-studie II efter 26 uger og RA-studie III efter 24 og 52 uger

<sup>b</sup> 40 mg adalimumab givet hver anden uge

<sup>c</sup> MTX = methotrexat

\*\* p < 0,01, adalimumab *over for* placebo

I RA-studie I-IV forbedredes alle individuelle komponenter af ACR-responskriterierne (antal af ømme og hævede led, læge- og patientvurderinger af sygdomsaktivitet og smerter, fysisk funktionsevneindeksværdier (HAQ) og CRP (mg/dl)-værdier) efter 24 eller 26 uger sammenlignet med placebo. I RA-studie III blev disse forbedringer opretholdt i 52 uger.

I det åbne forlængelsesstudie RA III bibeholdt de fleste af de patienter, som var ACR-respondere, respons, når de blev fulgt i op til 10 år. Ud af 207 patienter, som blev randomiseret til adalimumab 40 mg hver anden uge, fortsatte 114 patienter på adalimumab 40 mg hver anden uge i 5 år. Blandt disse havde 86 patienter (75,4 %) ACR 20-respons, 72 patienter (63,2 %) ACR 50-respons og 41 patienter (36 %) ACR 70-respons. Ud af 207 patienter fortsatte 81 patienter på adalimumab 40 mg hver anden uge i 10 år. Blandt disse havde 64 patienter (79,0 %) ACR 20-respons, 56 patienter (69,1 %) ACR 50-respons og 43 patienter (53,1 %) ACR 70-respons.

I RA-studie IV var ACR 20-respons for patienter behandlet med adalimumab plus standardpleje statistisk signifikant bedre end for patienter behandlet med placebo plus standardpleje (p < 0,001).

I RA-studie I-IV opnåede adalimumab-behandlede patienter statistisk signifikant ACR 20- og 50-respons sammenlignet med placebo allerede én til to uger efter behandlingsstart.

I RA-studie V med patienter med reumatoid artrit på et tidligt stadium, som var methotrexat-naive, førte kombinationsbehandlingen med adalimumab og methotrexat til hurtigere og signifikant større ACR-respons end methotrexat-monoterapi og adalimumab-monoterapi i uge 52, og effekten blev opretholdt i 104 uger (se tabel 9).

**Tabel 9. ACR-respons i RA-studie V (procentdel af patienter)**

respons	MTX n=257	adalimumab n=274	adalimumab/ MTX n=268	p-værdi <sup>a</sup>	p-værdi <sup>b</sup>	p-værdi <sup>c</sup>
ACR 20						
uge 52	62,6 %	54,4 %	72,8 %	0,013	<0,001	0,043
uge 104	56,0 %	49,3 %	69,4 %	0,002	<0,001	0,140
ACR 50						
uge 52	45,9 %	41,2 %	61,6 %	<0,001	<0,001	0,317
uge 104	42,8 %	36,9 %	59,0 %	<0,001	<0,001	0,162

respons	MTX n=257	adalimumab n=274	adalimumab/ MTX n=268	p-værdi <sup>a</sup>	p-værdi <sup>b</sup>	p-værdi <sup>c</sup>
ACR 70						
uge 52	27,2 %	25,9 %	45,5 %	<0,001	<0,001	0,656
uge 104	28,4 %	28,1 %	46,6 %	<0,001	<0,001	0,864

<sup>a</sup> p-værdi for den parvise sammenligning af methotrexat-monoterapi og adalimumab /methotrexat- kombinationsterapi ved anvendelse af Mann-Whitney U test.

<sup>b</sup> p-værdi for den parvise sammenligning af adalimumab-monoterapi og adalimumab /methotrexat- kombinationsterapi ved anvendelse af Mann-Whitney U test

<sup>c</sup> p-værdi for den parvise sammenligning af adalimumab-monoterapi og methotrexat-monoterapi ved anvendelse af Mann-Whitney U test

I det åbne forlængelsesstudie RA V blev ACR-respons bibeholdt når patienterne blev fulgt i op til 10 år. Ud af 542 patienter, som blev randomiseret til adalimumab 40 mg hver anden uge, fortsatte 170 patienter på adalimumab 40 mg hver anden uge i 10 år. Blandt disse havde 154 patienter (90,6 %) ACR 20-respons, 127 patienter (74,7 %) ACR 50-respons og 102 patienter (60 %) ACR 70-respons.

I uge 52 opnåede 42,9 % af patienterne, som fik adalimumab /methotrexat-kombinationsterapi, klinisk remission (DAS28 < 2,6) sammenlignet med 20,6 % af patienterne, som fik methotrexat-monoterapi og 23,4 % af patienterne, som fik adalimumab-monoterapi.

Adalimumab/methotrexat-kombinationsterapi var klinisk og statistisk bedre end methotrexat-monoterapi (p<0,001) og adalimumab-monoterapi (p<0,001) i opnåelsen af lav sygdomstilstand hos patienter med nylig diagnosticeret moderat til alvorlig reumatoid arthritis. Responset i de to monoterapi-arme var ens (p=0,447).

Ud af 342 patienter som startede i det åbne forlængelsesstudie og blev randomiseret til adalimumab-monoterapi eller adalimumab/methotrexat kombinationsterapi, afsluttede 171 patienter 10 års behandling med adalimumab. Ud af disse var 109 patienter (63,7 %) i remission efter 10 år.

### Radiografisk respons

I RA-studie III, hvor de adalimumab-behandlede patienter havde haft reumatoid arthritis gennemsnitlig i 11 år, blev den strukturelle ødelæggelse af leddene vurderet radiografisk og udtrykt som ændringer i modificeret Total Sharp Score (TSS) og dennes delkomponenter, erosionscore og ledspalteforsnævring (JSN). Der blev observeret en signifikant mindre radiografisk progression hos adalimumab-/methotrexat-patienter end hos patienter, som alene fik methotrexat efter 6 måneder og 12 måneder (se tabel 10).

I den åbne forlængelse af RA-studie III opretholdtes reduktionen i progressionshastigheden af strukturel ødelæggelse i 8 og 10 år hos en delmængde af patienterne. 81 af 207 patienter, der oprindeligt blev behandlet med 40 mg adalimumab hver anden uge, blev radiografisk evalueret efter 8 år. Blandt disse viste 48 patienter ingen progression af strukturel ødelæggelse defineret som ændring af mTSS fra *baseline* på 0,5 eller mindre. Efter 10 år, blev 79 af 207 patienter, som oprindeligt blev behandlet med 40 mg adalimumab hver anden uge, evalueret radiografisk. Blandt disse viste 40 patienter ingen progression i strukturel ødelæggelse defineret som mTSS-ændring fra *baseline* på 0,5 eller mindre.

**Tabel 10. Gennemsnitlige radiografiske ændringer gennem 12 måneder i RA-studie III**

	Placebo/ MTX <sup>a</sup>	adalimumab/MTX 40 mg hver anden uge	Placebo/MTX- adalimumab /MTX (95 % konfidensinterval <sup>b</sup> )	p-værdi
total sharp score	2,7	0,1	2,6 (1,4- 3,8)	< 0,001 <sup>c</sup>
erosion score	1,6	0,0	1,6 (0,9- 2,2)	< 0,001
JSN <sup>d</sup> score	1,0	0,1	0,9 (0,3- 1,4)	0,002

<sup>a</sup> methotrexat

- <sup>b</sup> 95 % Konfidensintervaller for forskellen i ændring af score mellem methotrexat og adalimumab.  
<sup>c</sup> baseret på ranganalyse  
<sup>d</sup> Ledspalteforsnævring

I RA-studie V blev strukturel ledske vurderet radiografisk og udtrykt som ændringer i modificeret Total Sharp Score (se tabel 11).

**Tabel 11. Gennemsnitlige radiografiske ændringer i uge 52 i RA-studie V**

	MTX n=257 (95 % konfidens- interval)	adalimumab n=274 (95 % konfidens- interval)	adalimumab/ MTX n=268 (95 % konfidens- interval)	p-værdi <sup>a</sup>	p-værdi <sup>b</sup>	p-værdi <sup>c</sup>
total sharp score	5,7 (4,2-7,3)	3,0 (1,7-4,3)	1,3 (0,5-2,1)	< 0,001	0,0020	< 0,001
erosion score	3,7 (2,7-4,7)	1,7 (1,0-2,4)	0,8 (0,4-1,2)	< 0,001	0,0082	< 0,001
JSN score	2,0 (1,2-2,8)	1,3 (0,5-2,1)	0,5 (0-1,0)	< 0,001	0,0037	0,151

<sup>a</sup> p-værdien for den parvise sammenligning af methotrexat-monoterapi og adalimumab/methotrexat- kombinationsbehandling ved anvendelse af Mann-Whitney U test.

<sup>b</sup> p-værdien for den parvise sammenligning af adalimumab-monoterapi og adalimumab/methotrexat- kombinationsbehandling ved anvendelse af Mann-Whitney U test

<sup>c</sup> p-værdien for den parvise sammenligning af adalimumab-monoterapi og methotrexat-monoterapi ved anvendelse af Mann-Whitney U test

Efter henholdsvis 52 ugers og 104 ugers behandling, var procentdelen af patienter uden progression (ændring fra *baseline* i modificeret Total Sharp Score  $\leq 0,5$ ) signifikant højere med adalimumab/methotrexat-kombinationsterapi (henholdsvis 63,8 % og 61,2 %) sammenlignet med methotrexat-monoterapi (henholdsvis 37,4 % og 33,5 %,  $p < 0,001$ ) og adalimumab-monoterapi (henholdsvis 50,7 %,  $p < 0,002$  og 44,5 %,  $p < 0,001$ ).

I den åbne forlængelse af RA-studie V hos patienter oprindeligt randomiseret til henholdsvis methotrexat monoterapi, adalimumab-monoterapi eller kombinationsbehandling med adalimumab og methotrexat, var den gennemsnitlige ændring fra *baseline* ved år 10 i modificeret Total Sharp Score 10,8; 9,2 og 3,9. Den tilsvarende andel af patienter uden radiografisk progression var henholdsvis 31,3 %, 23,7 % og 36,7 %.

#### Livskvalitet og fysisk funktion

Helbredsrelateret livskvalitet og fysisk funktion blev evalueret ud fra et fysisk funktionsevneindeks fra *Health Assessment Questionnaire* (HAQ) i de fire originale adækvate og velkontrollerede studier, som var et allerede specificeret primært endepunkt ved uge 52 i RA-studie III. Alle doser/skemaer for adalimumab i alle fire studier viste statistisk signifikant større forbedring ifølge HAQ's fysiske funktionsevneindeks fra *baseline* til 6. måned sammenlignet med placebo, og i RA-studie III blev det samme set efter 52 uger. Resultater fra *Short Form Health Survey* (SF 36) for alle doser/skemaer for adalimumab i alle fire studier understøtter disse resultater med statistisk signifikant værdi for *physical component summary* (PCS)-score såvel som med statistisk signifikant værdi for smerte- og vitalitetsområde for 40 mg dosering hver anden uge. Et statistisk signifikant fald i værdierne for træthed, målt ved funktionel vurdering af kronisk sygdomsbehandling (FACIT), blev set i alle tre studier (RA-studie I, III, IV).

I RA-studie III opretholdt de fleste af de patienter, der opnåede forbedringer i fysisk funktion og fortsatte behandlingen, forbedring gennem 520 uger (120 måneder) med åben behandling. Forbedring af livskvalitet blev målt op til uge 156 (36 måneder), og forbedringen blev opretholdt gennem hele denne tidsperiode.

I RA-studie V var forbedringen i HAQ funktionsevneindeks og den fysiske komponent fra SF 36 større ( $p < 0,001$ ) for adalimumab/methotrexat-kombinationsterapi end for methotrexat-monoterapi og adalimumab-monoterapi efter 52 uger. Effekten blev opretholdt i 104 uger. Ud af 250 patienter som afsluttede det åbne forlængelsesstudie blev forbedring af fysisk funktion opretholdt gennem 10 års behandling.

#### *Aksial spondyloarthritis*

#### Ankyloserende spondylitis (AS)

Adalimumab 40 mg hver anden uge blev undersøgt i to randomiserede, 24 ugers dobbeltblindede placebokontrollerede studier med 393 patienter med aktiv ankyloserende spondylitis (gennemsnitlig score ved *baseline* for sygdomsaktivitet [Bath Ankylosing Spondylitis Disease Activity Index (BASDAI)] var 6,3 i alle grupper), som ikke havde responderet tilstrækkeligt på konventionel behandling. Nioghalvfjerds (20,1 %) af patienterne blev samtidigt behandlet med sygdomsmodificerende antireumatiske lægemidler, og 37 (9,4 %) af patienterne med glukokortikoider. Den blinde periode blev efterfulgt af en åben periode, hvor patienterne modtog adalimumab 40 mg hver anden uge subkutant i op til yderligere 28 uger. Forsøgspersoner ( $n=215$ , 54,7 %), som ikke opnåede ASAS 20 ved uge 12, eller 16 eller 20, fik tidligere adgang til åben adalimumab 40 mg subkutant hver anden uge og blev efterfølgende behandlet som non-respondere i de dobbeltblindede statistiske analyser.

I det største AS-studie I med 315 patienter, viste resultaterne statistisk signifikant forbedring af tegn og symptomer på ankyloserende spondylitis hos patienter behandlet med adalimumab sammenlignet med placebo. Første signifikante respons blev observeret ved uge 2 og blev opretholdt frem til uge 24 (tabel 12).

**Tabel 12. Effekterespons i placebokontrolleret AS-studie I Reduktion af tegn og symptomer**

<b>Respons</b>	<b>placebo N=107</b>	<b>adalimumab N=208</b>
<b>ASAS<sup>a</sup> 20</b>		
uge 2	16 %	42 %***
uge 12	21 %	58 %***
uge 24	19 %	51 %***
<b>ASAS 50</b>		
uge 2	3 %	16 %***
uge 12	10 %	38 %***
uge 24	11 %	35 %***
<b>ASAS 70</b>		
uge 2	0 %	7 %**
uge 12	5 %	23 %***
uge 24	8 %	24 %***
<b>BASDAI<sup>b</sup> 50</b>		
uge 2	4 %	20 %***
uge 12	16 %	45 %***
uge 24	15 %	42 %***

\*\*\*, \*\* statistisk signifikant på  $p < 0,001$ ,  $< 0,01$  for alle sammenligninger mellem adalimumab og placebo ved uge 2, 12 og 24

<sup>a</sup> assessment in ankylosing spondylitis

<sup>b</sup> Bath ankylosing spondylitis disease activity index

Patienter i behandling med adalimumab havde signifikant større forbedringer ved uge 12, som blev opretholdt frem til uge 24, i både SF36 og ankyloserende spondylitis livskvalitetsspørgeskema (ASQoL).

Lignende tendenser (ikke alle statistisk signifikante) blev set i det mindre, randomiserede, dobbeltblindede, placebokontrollerede AS-studie II på 82 voksne patienter med aktiv ankyloserende spondylitis.

### Aksial spondyloarthritis uden radiografiske tegn på AS

Adalimumabs sikkerhed og virkning blev vurderet i to randomiserede dobbeltblindede, placebokontrollerede studier hos patienter med non-radiografisk aksial spondyloarthritis (nr-axSpA). Studie nr-axSpA I evaluerede patienter med aktiv nr-axSpA. Studie nr-axSpA II var et behandlings-seponerings-studie hos patienter med aktiv nr-axSpA, som opnåede remission i den åbne periode af behandlingen med adalimumab.

#### Studie nr-axSpA I

I Studie nr-axSpA I blev adalimumab 40 mg hver anden uge vurderet hos 185 patienter i et randomiseret, 12 ugers dobbeltblindet, placebokontrolleret studie hos patienter med aktiv nr-axSpA (gennemsnitlig *baseline score* for sygdomsaktivitet [Bath Ankylosing Spondylitis Disease Activity Index (BASDAI)] var 6,4 for patienter i behandling med adalimumab og 6,5 for patienter i placebo-armen), som havde haft utilstrækkeligt respons på eller var intolerante over for  $\geq 1$  NSAID eller havde en kontraindikation mod NSAID.

Treogtredive (18 %) patienter fik samtidig behandling med sygdomsmodificerende anti-reumatiske lægemidler, og 146 (79 %) patienter fik NSAID ved *baseline*. Den dobbeltblindede periode blev efterfulgt af en åben periode, hvor patienterne fik adalimumab 40 mg subkutant hver anden uge i op til yderligere 144 uger. Resultaterne i uge 12 viste statistisk signifikante forbedringer på tegn og symptomer på aktiv nr-axSpA hos patienter i behandling med adalimumab sammenlignet med placebo (tabel 13).

**Tabel 13. Respons på effektmål i placebokontrolleret studie nr-axSpA I**

<b>Dobbeltblindet respons ved uge 12</b>	<b>Placebo N=94</b>	<b>adalimumab N=91</b>
ASAS <sup>a</sup> 40	15 %	36 %***
ASAS 20	31 %	52 %**
ASAS 5/6	6 %	31 %***
ASAS delvis remission	5 %	16 %***
BASDAI <sup>b</sup> 50	15 %	35 %**
ASDAS <sup>c,d,e</sup>	-0,3	-1,0***
ASDAS inaktiv sygdom	4 %	24 %***
hs-CRP <sup>d,f,g</sup>	-0,3	-4,7***
SPARCC <sup>h</sup> MRI sakroiliakaledene <sup>d,i</sup>	-0,6	-3,2**
SPARCC MRI rygsøjlen <sup>d,j</sup>	-0,2	-1,8**

<sup>a</sup> assessments of SpondyloArthritis International Society

<sup>b</sup> Bath ankylosing spondylitis disease activity index

<sup>c</sup> ankylosing spondylitis disease activity score

<sup>d</sup> gennemsnitlig ændring fra *baseline*

<sup>e</sup> n=91 placebo og n=87 adalimumab

<sup>f</sup> høj følsomhed C-reaktivt protein (mg/l)

<sup>g</sup> n=73 placebo and n=70 adalimumab

<sup>h</sup> Spondyloarthritis Research Consortium of Canada

<sup>i</sup> n=84 placebo og adalimumab

<sup>j</sup> n=82 placebo og n=85 adalimumab

\*\*\*, \*\*, \* statistisk signifikant ved henholdsvis  $p < 0,001$ ,  $< 0,01$  og  $< 0,05$  for alle sammenligninger mellem adalimumab og placebo.



Forbedring af tegn og symptomer blev opretholdt med adalimumab-behandling i den åbne forlængelsesfase op til uge 156.

#### Hæmning af inflammation

Hos patienter i adalimumab-behandling blev signifikant forbedring af tegn på inflammation, målt ved hs-CRP og MRI af både sakroiliakaleddene og rygsøjlen, opretholdt frem til henholdsvis uge 156 og uge 104.

#### Livskvalitet og fysisk funktion

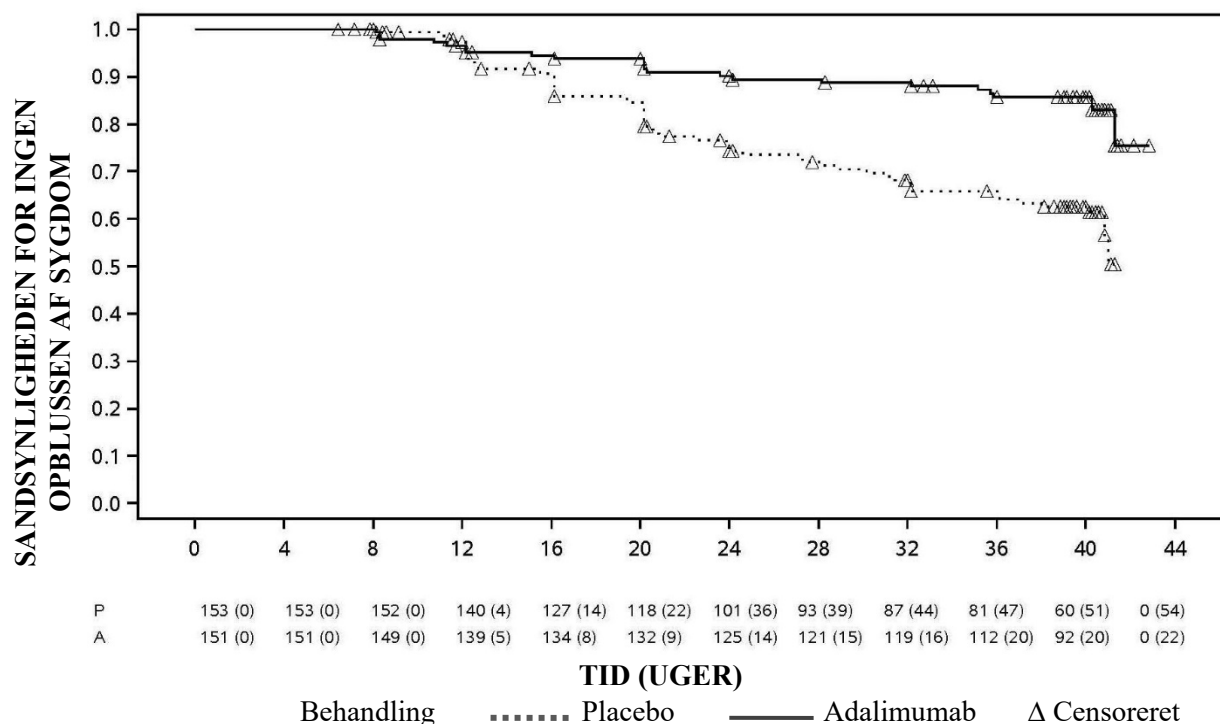
Helbredsrelateret livskvalitet og fysisk funktion blev vurderet ved brug af HAQ-S og SF-36 spørgeskemaer. Adalimumab viste en statistisk signifikant større forbedring i HAQ-S total score og i SF-36 *Physical Component Score* (PCS) fra *baseline* til uge 12 sammenlignet med placebo. Helbredsrelateret livskvalitet og fysisk funktion blev opretholdt i den åbne forlængelsesfase op til uge 156.

#### Studie nr-axSpA II

673 patienter med aktiv nr-axSpA (gennemsnitlig *baseline score* for sygdomsaktivitet [BASDAI] var 7,0), som havde utilstrækkeligt respons på  $\geq 2$  NSAID'er, eller var intolerante over for eller havde en kontraindikation mod NSAIDs, deltog i den åbne periode af studie nr-axSpA II, hvor de fik adalimumab 40 mg hver anden uge i 28 uger. Disse patienter havde også objektive tegn på inflammation i sakroiliakaleddene eller rygsøjlen ved MRI eller forhøjet hs-CRP. Patienter, som opnåede vedvarende remission i mindst 12 uger (N=305) (ASDAS < 1,3 ved uge 16, 20, 24 og 28) i den åbne periode, blev herefter randomiseret til at modtage enten fortsat behandling med adalimumab 40 mg hver anden uge (N=152) eller placebo (N=153) i yderligere 40 uger i den dobbeltblindede, placebokontrollerede periode (total studievarighed 68 uger). Patienter, der fik opblussen af sygdommen i den dobbeltblindede periode, fik lov til at få rescue-behandling med adalimumab 40 mg hver anden uge i mindst 12 uger.

Studiets primære effektmål var andelen af patienter uden opblussen af sygdommen ved uge 68. Opblussen af sygdom blev defineret som ASDAS  $\geq 2,1$  ved to på hinanden følgende besøg med fire ugers mellemrum. En større del af patienterne på adalimumab havde ingen opblussen af sygdommen i den dobbeltblinde periode ved sammenligning med dem på placebo (70,4 % *versus* 47,1 p<0,001) (Figur 1).

**Figur 1: Kaplan-Meier-kurver opsummerende tid til opblussen af sygdom i Studie nr-axSpA II**



Bemærk: P = Placebo (Antal med risiko (opblussen af sygdom)); A = Adalimumab (Antal med risiko (opblussen af sygdom)).

Blandt de 68 patienter, som havde opblussen af sygdom i gruppen, som var allokert til seponering af behandling, fuldførte 65 patienter 12 ugers rescue-behandling med adalimumab, ud af hvilke 37 (56,9 %) genvandt remission (ASDAS < 1,3) 12 uger efter genstart af behandling i den åbne periode.

Ved uge 68 viste patienter, som fik forsat behandling med adalimumab statistisk signifikant større forbedring af tegn og symptomer på aktiv nr-axSpA sammenlignet med patienter, som blev allokert til seponering af behandling i studiets dobbeltblindede periode (tabel 14).

**Tabel 14. Effekterespons i den placebokontrollerede periode af studie nr-axSpA II**

Dobbeltblindet respons ved uge 68	Placebo N=153	adalimumab N=152
ASAS <sup>a,b</sup> 20	47,1 %	70,4 %***
ASAS <sup>a,b</sup> 40	45,8 %	65,8 %***
ASAS <sup>a</sup> delvis remission	26,8 %	42,1 %**
ASDAS <sup>c</sup> inaktiv sygdom	33,3 %	57,2 %***
Delvis opblussen af sygdom <sup>d</sup>	64,1 %	40,8 %***

<sup>a</sup> Assessment of SpondyloArthritis international Society

<sup>b</sup> *Baseline* er defineret som åben periode *baseline*, når patienterne har aktiv sygdom.

<sup>c</sup> Ankylosing Spondylitis Disease Activity Score

<sup>d</sup> Delvis opblussen af sygdom er defineret som ASDAS  $\geq 1,3$  men < 2,1 ved 2 på hinanden følgende besøg.

\*\*\*, \*\* Statistisk signifikant ved henholdsvis  $p < 0,001$  og  $< 0,01$  ved alle sammenligninger af adalimumab og placebo.

### Psoriasisartrit

Adalimumab 40 mg hver anden uge blev undersøgt hos patienter med moderat til alvorlig aktiv psoriasisartrit i to placebokontrollerede studier, PsA-I og PsA-II. I PsA-studie I blev 313 voksne

patienter, som havde et utilstrækkeligt respons på nonsteroid anti-inflammatorisk behandling, behandlet i 24 uger. Ca. 50% af disse patienter fik methotrexat. I PsA-studie II blev 100 patienter, som havde utilstrækkeligt respons på DMARD-terapi, behandlet i 12 uger. Efter afslutningen af begge studier blev 383 patienter inkluderet i et åbent forlængelsesstudie, hvor 40 mg adalimumab blev administreret hver anden uge.

Der foreligger utilstrækkelig evidens for virkningen af adalimumab hos patienter med ankyloserende spondylitis-lignende psoriasis-artropati, da kun få patienter er blevet undersøgt.

**Tabel 15. ACR-respons i placebokontrollerede psoriasisartrit-studier (procentdel af patienter)**

Respons	PsA-studie I		PsA-studie II	
	placebo N=162	adalimumab N=151	Placebo N=49	adalimumab N=51
ACR 20				
uge 12	14 %	58 %***	16 %	39 %*
uge 24	15 %	57 %***	N/A	N/A
ACR 50				
uge 12	4 %	36 %***	2 %	25 %***
uge 24	6 %	39 %***	N/A	N/A
ACR 70				
uge 12	1 %	20 %***	0 %	14 % *
uge 24	1 %	23 %***	N/A	N/A

\*\*\* p<0,001 for alle sammenligninger mellem adalimumab og placebo

\* p<0,05 for alle sammenligninger mellem adalimumab og placebo

N/A ikke relevant

ACR-respons i PsA-studie I var det samme med og uden samtidig behandling med methotrexat. ACR-respons blev opretholdt i det åbne forlængelsesstudie i op til 136 uger.

De radiografiske forandringer blev evalueret i psoriasisartrit-studierne. Der blev taget røntgenbilleder af hænder, håndled og fødder ved *baseline* og uge 24 i den dobbeltblindede periode, hvor patienterne fik adalimumab eller placebo, og ved uge 48, hvor alle patienterne fik åben adalimumab. Der blev anvendt en modificeret Total Sharp-score (mTSS), som medtog distale interfalangealled (dvs. ikke identisk med den TSS, som anvendes ved reumatoid arthritis).

Sammenlignet med placebo reducerede adalimumab progressionshastigheden, hvormed de perifere led destrueres, målt ved ændring i mTSS fra *baseline* (gennemsnit + SD)  $0,8 \pm 2,5$  i placebogruppen (ved uge 24) sammenlignet med  $0,0 \pm 1,9$  i adalimumab-gruppen (ved uge 48); (p<0,001).

Af de forsøgspersoner, som blev behandlet med adalimumab uden at vise progression radiografisk fra *baseline* til uge 48 (n=102), viste 84 % fortsat ingen progression radiografisk i løbet af de 144 ugers behandling. Patienter, der blev behandlet med adalimumab, viste en statistisk signifikant forbedring i den fysiske funktion, målt ved hjælp af HAQ og *Short Form Health Survey* (SF 36), sammenlignet med placebo ved uge 24. Den forbedrede fysiske funktion fortsatte i den åbne forlængelse frem til uge 136.

### Psoriasis

Adalimumabs sikkerhed og virkning blev undersøgt hos voksne patienter med kronisk plaque-psoriasis ( $\geq 10$  % BSA-involvering og PASI  $\geq 12$  eller  $\geq 10$ ), som var kandidater til systemisk behandling eller lysbehandling i randomiserede, dobbeltblindede studier. 73 % af patienterne i Psoriasis-studie I og II havde tidligere fået systemisk behandling eller lysbehandling. Adalimumabs sikkerhed og virkning er også blevet undersøgt i et randomiseret dobbeltblindet studie (Psoriasis-studie III) med voksne patienter med moderat til svær kronisk plaque-psoriasis og samtidig psoriasis på hænder og/eller fødder, som var kandidater til systemisk behandling.

I Psoriasis-studie I (REVEAL) blev 1.212 patienter evalueret i tre behandlingsperioder. I periode A fik patienterne placebo eller adalimumab i en startdosis på 80 mg efterfulgt af 40 mg hver anden uge med start en uge efter den første dosis. Efter 16 ugers behandling gik de patienter, der mindst havde opnået et PASI 75-respons (forbedring i PASI-score på mindst 75 % i forhold til *baseline*), over i periode B og fik åben 40 mg adalimumab hver anden uge. Patienter, der opretholdt  $\geq$  PASI 75-respons ved uge 33, og som oprindeligt var randomiseret til aktiv behandling i periode A, blev randomiseret igen i periode C til at få enten 40 mg adalimumab hver anden uge eller placebo i yderligere 19 uger. På tværs af alle behandlingsgrupper var den gennemsnitlige *baseline*-PASI-score 18,9, og *baseline*-PGA-score varierede fra “moderat” (53 % af de inkluderede patienter) til “svær” (41 %) og “meget svær” (6 %).

I Psoriasis-studie II (CHAMPION) blev adalimumabs virkning og sikkerhed sammenlignet med methotrexat og placebo hos 271 patienter. Patienterne fik placebo og en startdosis på 7,5 mg methotrexat og derefter dosisøgning op til uge 12 til en maksimum-dosis på 25 mg eller en startdosis på 80 mg adalimumab efterfulgt af 40 mg hver anden uge (med start en uge efter den første dosis) i 16 uger. Der er ingen tilgængelige data, som sammenligner behandling med adalimumab *versus* methotrexat i mere end 16 uger. Patienter, som fik methotrexat, og som opnåede et  $\geq$  PASI 50-respons ved uge 8 og/eller 12, fik ikke yderligere dosisøgning. På tværs af alle behandlingsgrupper var den gennemsnitlige *baseline*-PASI-score 19,7, og *baseline*-PGA-score varierede fra “let” (<1 %) til “moderat” (48 %), “svær” (46 %) og “meget svær” (6 %).

Patienter, som deltog i alle fase 2 og 3 psoriasis-studier, var egnede til inklusion i et åbent forlængelsesstudie, hvor adalimumab blev givet i mindst 108 uger yderligere.

I Psoriasis-studie I og II var det primære endepunkt den andel af patienterne, som opnåede et PASI 75-respons i forhold til *baseline* ved uge 16 (se tabel 16 og 17).

**Tabel 16. Ps-studie I (REVEAL) - effektresultater ved uge 16**

	<b>placebo</b> N=398 n (%)	<b>adalimumab 40 mg</b> hver anden uge N=814 n (%)
$\geq$ PASI 75 <sup>a</sup>	26 (6,5)	578 (70,9) <sup>b</sup>
PASI 100	3 (0,8)	163 (20,0) <sup>b</sup>
PGA: clear/minimal	17 (4,3)	506 (62,2) <sup>b</sup>

<sup>a</sup> procent af patienterne, som opnåede PASI 75-respons beregnet med justering for centervariation

<sup>b</sup> p<0,001, adalimumab versus placebo

**Tabel 17. Ps-studie II (CHAMPION) effektresultater ved uge 16**

	<b>placebo</b> N=53 n (%)	<b>MTX</b> N=110 n (%)	<b>adalimumab 40 mg</b> hver anden uge N=108 n (%)
$\geq$ PASI 75	10 (18,9)	39 (35,5)	86 (79,6) <sup>a, b</sup>
PASI 100	1 (1,9)	8 (7,3)	18 (16,7) <sup>c, d</sup>
PGA: clear/minimal	6 (11,3)	33 (30,0)	79 (73,1) <sup>a, b</sup>

<sup>a</sup> p<0,001 adalimumab versus placebo

<sup>b</sup> p<0,001 adalimumab versus methotrexat

<sup>c</sup> p<0,01 adalimumab versus placebo

<sup>d</sup> p<0,05 adalimumab versus methotrexat

I Psoriasis-studie I oplevede 28 % af de patienter, som opnåede PASI 75-respons, og som blev genrandomiseret til placebo i uge 33, “tab af tilstrækkeligt respons” (PASI-score efter uge 33 og ved eller før uge 52, som resulterede i et <PASI 50-respons i forhold til *baseline* med en stigning på

minimum 6 point i PASI-score i forhold til uge 33), sammenlignet med 5 %, som fortsatte på adalimumab ( $p < 0,001$ ). 38 % (25/66) og 55 % (36/66) af de patienter, som mistede tilstrækkeligt respons efter genrandomisering til placebo, og som derefter fortsatte i det åbne forlængelsesstudie, genvandt PASI 75-respons efter henholdsvis 12 og 24 ugers behandling.

I alt 233 PASI 75-respondenter ved uge 16 og 33 fik kontinuerlig adalimumab-behandling i 52 uger i Psoriasis-studie I og fortsatte med adalimumab i det åbne forlængelsesstudie. PASI 75- og PGA clear/minimal responsrater hos disse patienter var henholdsvis 74,7 % og 59,0 % efter yderligere 108 ugers åben-behandling (i alt 160 uger). I en analyse af non-respondenter, defineret som patienter, som udgik af studiet på grund af bivirkninger eller manglende effekt, eller hvor dosis blev trappet op var PASI 75- og PGA clear/minimal responsrater henholdsvis 69,6 % og 55,7 % efter yderligere 108 ugers åben-behandling (i alt 160 uger).

I alt 347 stabile respondenter deltog i en evaluering af behandlingsafbrydelse og genbehandling i et åbent forlængelsesstudie. I den behandlingsfri periode vendte psoriasis-symptomer tilbage over tid med en gennemsnitstid til tilbagefald (fald til PGA "moderat" eller værre) på omkring 5 måneder. Ingen af disse patienter oplevede rebound-effekt i den behandlingsfri periode. I alt 76,5 % (218/285) af de patienter, som fik genbehandling, havde et PGA-respons på "clear" eller "minimal" efter 16 ugers genbehandling, uanset om de fik tilbagefald i den behandlingsfri periode (69,1 % [123/178] for patienter, som fik tilbagefald, og 88,8 % [95/107] for patienter, som ikke fik tilbagefald). Under genbehandling var bivirkningsprofilen sammenlignelig med bivirkningsprofilen før behandlingsafbrydelse. Der blev vist signifikante forbedringer i DLQI (Dermatology Life Quality Index) i forhold til *baseline* ved uge 16 sammenlignet med placebo (studie I og II) og MTX (studie II). I studie I var der også signifikante forbedringer i den fysiske og mentale komponent i den sammensatte SF-36-score sammenlignet med placebo.

I et åbent forlængelsesstudie med patienter, hvis dosis blev trappet op fra 40 mg hver anden uge til 40 mg ugentlig på grund af PASI-respons under 50 %, opnåede 26,4 % (92/349) og 37,8 % (132/349) af patienterne PASI 75-respons ved henholdsvis uge 12 og 24.

Psoriasis-studie III (REACH) sammenlignede adalimumabs virkning og sikkerhed *versus* placebo hos 72 patienter med moderat til svær kronisk plaque-psoriasis og psoriasis på hænder og/eller fødder. Patienterne fik en startdosis på 80 mg adalimumab efterfulgt af 40 mg hver anden uge (med start en uge efter initialdosis) eller placebo i 16 uger. Ved uge 16 havde en statistisk signifikant større andel af de patienter, som fik adalimumab opnået PGA "clear" eller "almost clear" for psoriasis på hænder og/eller fødder sammenlignet med patienter, som fik placebo (30,6 % versus 4,3 % [ $P=0,014$ ]).

Psoriasis-studie IV sammenlignede adalimumabs virkning og sikkerhed overfor placebo i 217 voksne patienter med moderat til svær neglepsoriasis. Patienterne fik en startdosis på 80 mg adalimumab efterfulgt af 40 mg hver anden uge (med start en uge efter den første dosis) eller placebo i 26 uger efterfulgt af åben adalimumab-behandling i yderligere 26 uger. Vurdering af neglepsoriasis inkluderede *the Modified Nail Psoriasis Severity Index* (mNAPSI), *the Physician's Global Assessment of Fingernail Psoriasis* (PGA-F) og *the Nail Psoriasis Severity Index* (NAPSI) (se tabel 18). Adalimumab viste en behandlingsfordel hos patienter med neglepsoriasis med forskellig omfang af hudinvolvering ( $BSA \geq 10$  % (60 % af patienterne) og  $BSA < 10$  % og  $\geq 5$  % (40 % af patienterne)).

**Tabel 18. Ps-studie IV effektresultater ved 16, 26 og 52 uger**

endepunkter	Uge 16 placebokontrolleret		Uge 26 placebokontrolleret		Uge 52 åbent
	placebo N=108	adalimumab 40 mg hver anden uge N=109	placebo N=108	adalimumab 40 mg hver anden uge N=109	adalimumab 40 mg hver anden uge N=80
≥ mNAPSI 75 (%)	2,9	26,0 <sup>a</sup>	3,4	46,6 <sup>a</sup>	65,0
PGA-F clear/minimal og ≥2-grade forbedring (%)	2,9	29,7 <sup>a</sup>	6,9	48,9 <sup>a</sup>	61,3
procent ændring i total fingernail NAPSI (%)	-7,8	-44,2 <sup>a</sup>	-11,5	-56,2 <sup>a</sup>	-72,2

<sup>a</sup> p<0.001, adalimumab *versus* placebo

I DLQI viste patienter behandlet med adalimumab statistisk signifikant forbedring ved uge 26 sammenlignet med placebo.

### *Hidrosadenitis suppurativa*

Adalimumabs sikkerhed og virkning blev undersøgt i randomiserede, dobbeltblindede, placebokontrollerede studier og et åbent forlængelsesstudie hos voksne patienter med moderat til svær hidrosadenitis suppurativa (HS), som var intolerante, havde en kontraindikation eller et utilstrækkeligt respons på mindst 3 måneders forsøg med systemisk antibiotikabehandling. Patienterne i HS-I- og HS-II-studierne havde sygdommen i Hurley-stadie II eller III med mindst 3 abscesser eller inflammatoriske noduli.

I HS-I-studie (PIONEER I) blev 307 patienter med 2 behandlingsperioder evalueret. I periode A fik patienterne placebo eller adalimumab med en startdosis på 160 mg i uge 0, 80 mg i uge 2 og 40 mg hver uge fra uge 4 til uge 11. Samtidig brug af antibiotika var ikke tilladt under studiet. Efter 12 ugers behandling blev patienterne, som havde fået adalimumab i periode A, randomiseret på ny i periode B til 1 af 3 behandlingsgrupper (adalimumab 40 mg hver uge, adalimumab 40 mg hver anden uge eller placebo fra uge 12 til uge 35). Patienter, som var randomiseret til placebo i periode A, blev tildelt adalimumab 40 mg hver uge i periode B.

I HS-II-studie (PIONEER II) blev 326 patienter med 2 behandlingsperioder evalueret. I periode A fik patienterne placebo eller adalimumab med en startdosis på 160 mg i uge 0, 80 mg i uge 2 og 40 mg hver uge fra uge 4 til uge 11. 19,3 % af patienterne fortsatte med *baseline* oral antibiotikabehandling under studiet. Efter 12 ugers behandling blev patienterne, som havde fået adalimumab i periode A, randomiseret på ny i periode B til 1 af 3 behandlingsgrupper (adalimumab 40 mg hver uge, adalimumab 40 mg hver anden uge eller placebo fra uge 12 til uge 35). Patienter, som var randomiseret til placebo i periode A, blev tildelt placebo i periode B.

Patienter, som deltog i HS-studie I og II, var kvalificerede til inklusion i et åbent forlængelsesstudie, hvor adalimumab 40 mg blev givet hver uge. Den gennemsnitlige eksponering hos alle adalimumab-patienter var 762 dage. Gennem alle 3 studier brugte patienterne topikal antiseptisk vask dagligt.

### Klinisk respons

Reduktion af inflammatoriske læsioner og forebyggelse af forværring af abscesser og suppurerende fistler blev evalueret ved hjælp af ”*Hidradenitis Suppurativa Clinical Response*” (HiSCR; mindst 50 % reduktion i det totale antal abscesser og inflammatoriske noduli og uden stigning i antallet af abscesser og suppurerende fistler i forhold til *baseline*). Reduktion i HS-relateret hudsmerte blev evalueret ved hjælp af en numerisk vurderingsskala hos patienter, som gik ind i studiet med start-*baseline* score på 3 eller højere på en skala med 11 trin.

En signifikant større andel af patienterne, som fik behandling med adalimumab sammenlignet med placebo, opnåede HiSCR ved uge 12. En signifikant større andel af patienterne i HS-II-studie oplevede et klinisk relevant fald i HS-relateret hudsmerte (se tabel 19) ved uge 12. Patienter i behandling med adalimumab havde signifikant lavere risiko for opblussen af sygdom i de første 12 ugers behandling.

**Tabel 19. Effektræsultater ved uge 12, HS-Studie I og II**

	HS-studie I		HS-studie II	
	placebo	adalimumab 40 mg ugentlig	placebo	adalimumab 40 mg ugentlig
<i>hidradenitis suppurativa clinical respons (HiSCR)<sup>a</sup></i>	N = 154 40 (26,0 %)	N = 153 64 (41,8 %) *	N=163 45 (27,6 %)	N=163 96 (58,9 %) ***
≥30 % reduktion af hudsmerte <sup>b</sup>	N = 109 27 (24,8 %)	N = 122 34 (27,9 %)	N=111 23 (20,7 %)	N=105 48 (45,7 %) ***

\*  $p < 0,05$ ,

\*\*\* $p < 0,001$ , adalimumab *versus* placebo

<sup>a</sup> blandt alle randomiserede patienter.

<sup>b</sup> blandt patienter med HS-relateret evaluering af hudsmerte  $\geq 3$  ved *baseline*, baseret på en numerisk vurderingsskala 0-10; 0 = ingen hudsmerte, 10 = hudsmerte så slem, som du kan forestille dig.

Behandling med 40 mg adalimumab hver uge reducerede risikoen for forværring af abscesser og suppurerende fistler signifikant. Ca. dobbelt så mange patienter i placebo-gruppen som i adalimumab-gruppen oplevede forværring af abscesser (henholdsvis 23,0 % *versus* 11,4 %) og suppurerende fistler (henholdsvis 30,0% *versus* 13,9%) i de første 12 uger af HS-studie I og II.

Sammenlignet med placebo blev der ved uge 12 påvist større forbedringer i forhold til *baseline* i hud-specifik sundhedsrelateret livskvalitet målt ved "Dermatology Life Quality Index" (DLQI; HS-studie I og II), globale patienttilfredshed med lægemiddelbehandlingen målt ved "Treatment Satisfaction Questionnaire – medication" (TSQM; HS-studie I og II) og fysisk helbred målt ved "physical component summary score" af SF-36 (HS-studie I).

Hos patienter med minimum et delvist respons på adalimumab 40 mg ugentlig ved uge 12 var HiSCR-raten ved uge 36 højere hos patienter, der fortsatte ugentlig adalimumab, end hos de patienter, hvor doseringshyppigheden blev reduceret til hver anden ugen eller hvor behandlingen blev afbrudt (se tabel 20).

**Tabel 20. Andel af patienter<sup>a</sup>, som opnåede HiSCR<sup>b</sup> ved uge 24 og 36 efter tildeling af behandling ved uge 12 (fra ugentlig adalimumab)**

	placebo (behandlingen afbrydes) N = 73	adalimumab 40 mg hver anden uge N = 70	adalimumab 40 mg ugentlig N = 70
Uge 24	24 (32,9 %)	36 (51,4 %)	40 (57,1 %)
Uge 36	22 (30,1 %)	28 (40,0 %)	39 (55,7 %)

<sup>a</sup> patienter med minimum et delvist respons på adalimumab 40 mg ugentlig efter 12 ugers behandling.

<sup>b</sup> patienter, som opfyldte protokol-specifikke kriterier for tab af respons eller ingen forbedring, udgik af studierne og blev talt som non-respondere.

Blandt patienter, der som minimum var delvist respondere ved uge 12, og som fik fortsat ugentlig adalimumab-behandling, var HiSCR-raten ved uge 48; 68,3 % og ved uge 96; 65,1 %. Længere tids behandling med adalimumab 40 mg ugentlig viste ingen nye sikkerhedsfund.

Blandt patienter, som fik afbrudt behandlingen med adalimumab ved uge 12 i HS-studie I og II, var HiSCR-raten 12 uger efter genoptagelse af behandling med adalimumab 40 mg ugentlig tilbage på samme niveau, som før behandlingsafbrydelsen (56,0 %).

### Crohns sygdom

Adalimumab sikkerhed og virkning er undersøgt i randomiserede, dobbeltblindede, placebokontrollerede studier med over 1.500 patienter med moderat til svært aktiv Crohns sygdom (Crohns sygdomsaktivitetsindeks (CDAI)  $\geq 220$  og  $\leq 450$ ). Samtidige faste doser af aminosalicylater, kortikosteroider og/eller immunmodulerende midler var tilladt, og 80 % af patienterne fortsatte med at få mindst et af disse lægemidler.

Induktion af klinisk remission (defineret som CDAI  $< 150$ ) blev undersøgt i to studier, CD-studie I (CLASSIC I) og CD-studie II (GAIN). I CD-studie I blev 299 TNF-antagonist-naive patienter randomiseret til en af fire behandlingsgrupper: placebo i uge 0 og 2, 160 mg adalimumab i uge 0 og 80 mg i uge 2, 80 mg i uge 0 og 40 mg i uge 2, og 40 mg i uge 0 og 20 mg i uge 2. I CD-studie II blev 325 patienter, der ikke længere responderede eller var intolerante over for infliximab, randomiseret til at få enten 160 mg adalimumab i uge 0 og 80 mg i uge 2 eller placebo i uge 0 og 2. De primære non-respondere blev ekskluderet fra studierne, og derfor blev disse patienter ikke yderligere undersøgt.

Vedligeholdelse af klinisk remission blev undersøgt i CD-studie III (CHARM). I CD-studie III fik 854 patienter open-label 80 mg i uge 0 og 40 mg i uge 2. Ved uge 4 blev patienterne randomiseret til 40 mg hver anden uge, 40 mg hver uge eller placebo gennem hele studieførløbet på 56 uger. Patienter med klinisk respons (nedgang i CDAI  $\geq 70$ ) i uge 4 blev stratificeret og analyseret adskilt fra dem, som ikke havde klinisk respons ved uge 4. Nedtrapning af kortikosteroid var tilladt efter uge 8.

Tabel 21 viser rater for induktion af remission og respons i CD-studie I og CD-studie II.

**Tabel 21. Induktion af klinisk remission og respons  
(procent af patienterne)**

	CD-studie I: Infliximab-naive patienter			CD-studie II: Infliximab-erfarne patienter	
	placebo N=74	adalimumab 80/40 mg N = 75	adalimumab 160/80 mg N=76	placebo N=166	adalimumab 160/80 mg N=159
Uge 4					
klinisk remission	12 %	24 %	36 %*	7 %	21 %*
klinisk respons (CR- 100)	24 %	37 %	49 %**	25 %	38 %**

Alle p-værdier er parvise sammenligninger af andelen for adalimumab *versus* placebo

\* p<0,001

\*\* p<0,01

Der sås sammenlignelige remissions-rater ved uge 8 for 160/80 mg og 80/40 mg induktionsregimerne, men bivirkninger var hyppigere i gruppen med 160/80 mg.

I CD-studie III havde 58 % (499/854) af patienterne klinisk respons i uge 4 og blev vurderet i den primære analyse. Blandt patienter med klinisk respons i uge 4 havde 48 % tidligere været eksponeret for anden TNF-antagonist. Rater for vedligeholdelse af remissions- og responsrater er vist i tabel 22. Raterne for klinisk remission forblev forholdsvis konstante uanset tidligere TNF-antagonist-eksponering. I uge 56 var sygdomsrelaterede indlæggelser og antallet af operationer reduceret statistisk signifikant med adalimumab sammenlignet med placebo.



**Tabel 22. Vedligeholdelse af klinisk remission og respons (procent af patienterne)**

	<b>placebo</b>	<b>40 mg adalimumab hver anden uge</b>	<b>40 mg adalimumab hver uge</b>
<b>Uge 26</b>	<b>N=170</b>	<b>N=172</b>	<b>N=157</b>
klinisk remission	17 %	40 %*	47 %*
klinisk respons (CR-100)	27 %	52 %*	52 %*
patienter i steroid-fri remission i $\geq 90$ dage <sup>a</sup>	3 % (2/66)	19 % (11/58)**	15 % (11/74)**
<b>Uge 56</b>	<b>N=170</b>	<b>N=172</b>	<b>N=157</b>
klinisk remission	12 %	36 %*	41 %*
klinisk respons (CR-100)	17 %	41 %*	48 %*
Patienter i steroid-fri remission i $\geq 90$ dage <sup>a</sup>	5 % (3/66)	29 % (17/58)*	20 % (15/74)**

\*  $p < 0,001$  for adalimumab *versus* placebo parvise sammenligninger af andelene

\*\*  $p < 0,02$  for adalimumab *versus* placebo parvise sammenligninger af andelene

<sup>a</sup> Af dem som fik kortikosteroider ved *baseline*

Blandt de patienter, som ikke havde respons i uge 4, responderede 43 % af patienterne i adalimumab vedligeholdelsesbehandling ved uge 12 sammenlignet med 30 % af patienterne i placebogruppen. Disse resultater tyder på, at nogle patienter, som ikke har responderet ved uge 4, har fordel af fortsat vedligeholdelsesbehandling til og med uge 12. Behandling efter uge 12 resulterede ikke i signifikant flere respondere (se pkt. 4.2).

117/276 patienter fra CD-studie I og 272/777 patienter fra CD-studie II og III blev fulgt gennem mindst 3 års åben-label adalimumab-behandling. Henholdsvis 88 og 189 patienter fortsatte med at være i klinisk remission. Klinisk respons (CR-100) blev fastholdt hos henholdsvis 102 og 233 patienter.

### Livskvalitet

I CD-studie I og CD-studie II blev der i uge 4 opnået statistisk signifikante forbedringer i total score i det sygdomsspecifikke inflammatorisk tarmsygdomsspørgeskema (IBDQ) hos patienter randomiseret til adalimumab 80/40 mg og 160/80 mg sammenlignet med placebo, og i CD-studie III blev det også set ved uge 26 og 56 hos de adalimumab-behandlede grupper sammenlignet med placebogruppen.

### *Colitis ulcerosa*

Sikkerhed og effekt af gentagne doser af adalimumab blev undersøgt hos voksne patienter med moderat til svært aktiv colitis ulcerosa (Mayo-score 6 til 12 med endoskopi-subscore på 2 til 3) i randomiserede, dobbeltblindede placebokontrollerede studier.

I studie UC-I blev 390 TNF-antagonist-naive patienter randomiseret til at få enten placebo i uge 0 og 2, 160 mg adalimumab i uge 0 efterfulgt af 80 mg i uge 2, eller 80 mg adalimumab i uge 0 efterfulgt af 40 mg i uge 2. Efter uge 2 fik patienterne i begge adalimumab-arme 40 mg hver anden uge. Klinisk remission (defineret som Mayo-score  $\leq 2$  med ingen subscore  $> 1$ ) blev vurderet i uge 8.

I studie UC-II fik 248 patienter 160 mg adalimumab i uge 0, 80 mg i uge 2 og derefter 40 mg hver anden uge. 246 patienter fik placebo. De kliniske resultater blev vurderet for induktion af remission i uge 8 og for vedligeholdelse af remission i uge 52.

I forhold til placebo opnåede en statistisk signifikant større procentdel af de patienter, der blev induceret med 160/80 mg adalimumab, klinisk remission i uge 8 (studie UC-I: henholdsvis 18 % og 9 %,  $p=0,031$ ; studie UC-II: henholdsvis 17 % og 9 %,  $p=0,019$ ). I studie UC-II var 21/41 (51 %) af de adalimumab-behandlede patienter, der var i remission i uge 8, også i remission i uge 52.

Resultater fra den samlede UC-II-studiepopulation er vist i tabel 23.

**Tabel 23. Respons, remission og slimhindeheling i studie UC-II (procent patienter)**

	Placebo	adalimumab 40 mg hver anden uge
uge 52	<b>N=246</b>	<b>N=248</b>
klinisk respons	18 %	30 %
klinisk remission	9 %	17 %
slimhindeheling	15 %	25 %
steroid-fri remission i $\geq 90$ dage <sup>a</sup>	6 %	13 %*
	<b>(N=140)</b>	<b>(N=150)</b>
uge 8 og 52		
vedligeholdt respons	12 %	24 %**
vedligeholdt remission	4 %	8 %*
vedligeholdt slimhindeheling	11 %	19 %*

klinisk remission er Mayo-score  $\leq$  uden subscore  $>1$ ;

klinisk respons er fald fra *baseline* i Mayo-score på  $\geq 3$  point og  $\geq 30$  % samt et fald i rektal blødning subscore [RBS] på  $\geq 1$  eller en absolut RBS på 0 eller 1;

\*  $p < 0,05$  for adalimumab *versus* placebo ved parvis sammenligning af andelene

\*\*  $p < 0,001$  for adalimumab *versus* placebo ved parvis sammenligning af andelene

<sup>a</sup> af de patienter, der fik steroid ved *baseline*

Blandt de patienter, som havde et respons ved uge 8, var 47 % i respons, 29 % var i remission, 41 % havde slimhindeheling, og 20 % var i steroidfri remission i  $\geq 90$  dage ved uge 52.

Omkring 40 % af patienterne i UC-studie II havde tidligere haft mislykket anti-TNF-behandling med infliximab. Effekten af adalimumab var nedsat hos disse patienter sammenlignet med anti-TNF-naive patienter. Blandt de patienter, som tidligere havde haft mislykket anti-TNF-behandling, opnåede 3 % på placebo og 10 % på adalimumab-remission i uge 52.

Patienter fra studie UC-I og UC-II havde mulighed for at indgå i et åben-label langvarigt forlængelsesstudie (UC III). Efter 3 års behandling med adalimumab fortsatte 75 (301/402) med at være i klinisk remission i forhold til partiel Mayo-score.

### Indlæggelser

I løbet af 52 uger i studierne UC-I og UC-II blev der observeret lavere forekomst af indlæggelser forårsaget af enhver årsag samt UC-relaterede indlæggelser i adalimumab-behandlingsarmen sammenlignet med placebo-armen. Antallet af indlæggelser forårsaget af enhver årsag var 0,18 pr. patientår *versus* 0,26 pr. patientår i placebo-gruppen, og de tilsvarende tal for UC-relaterede indlæggelser var 0,12 pr. patientår *versus* 0,22 pr. patientår.

### Livskvalitet

I studie UC-II resulterede behandling med adalimumab i forbedringer i score i det tarmsygdoms- specifikke spørgeskema (IBDQ).

### Uveitis

Adalimumabs sikkerhed og effekt blev undersøgt i to randomiserede, dobbeltblindede, placebokontrollerede studier (UV I og UV II) hos voksne patienter med non-infektios intermediær, posterior og pan-uveitis; patienter med isoleret anterior uveitis blev ekskluderet. Patienterne fik placebo eller en startdosis af adalimumab på 80 mg efterfulgt af 40 mg hver anden uge med start en uge efter den første dosis. Samtidige faste doser af ikke-biologiske immunsuppressiva var tilladt.

Studie UV I undersøgte 217 patienter med aktiv uveitis på trods af behandling med kortikosteroid (oral prednison i doser fra 10 til 60 mg/dag). Ved studiestart fik alle patienter standarddosis af prednison 60 mg/dag i 2 uger efterfulgt af en obligatorisk nedtrappingsplan med komplet seponering af kortikosteroid ved uge 15.

Studie UV II undersøgte 226 patienter med inaktiv uveitis, hvor kronisk kortikosteroidbehandling (oral prednison 10 til 35 mg/dag) ved *baseline* var nødvendig for at kontrollere sygdommen. Efterfølgende fulgte patienterne en obligatorisk nedtrappingsplan med komplet seponering af kortikosteroid i uge 19.

Det primære effektmål i begge studier var tid til behandlingssvigt. Behandlingssvigt blev defineret som et multipelt sammensat endepunkt bestående af inflammatoriske korioretinale og/eller inflammatoriske retinale vaskulære læsioner, antal celler i det anteriore kammer (AC), grad af glaslegemeslørning (VH) og bedste korrigerede synsstyrke (BCVA).

Patienter, som fuldførte studie UV I og UV II var kvalificerede til at deltage i et ukontrolleret langtidsforlængelsesstudie med en oprindelig planlagt varighed på 78 uger. Patienterne fik lov til at fortsætte med studiemedicin udover 78 uger, indtil de havde adgang til adalimumab.

### Klinisk Respons

Resultaterne i begge studier viste en statistisk signifikant reduktion i risikoen for behandlingssvigt hos patienter behandlet med adalimumab *versus* patienter, som fik placebo (se tabel 24). Begge studier viste en tidlig og vedvarende effekt af adalimumab på tid til behandlingssvigt *versus* placebo (se figur 2).

**Tabel 24. Tid til behandlingssvigt i studie UV I og UV II**

analyse behandling	N	behandlings- svigt N (%)	gennemsnitlig tid til behandlings- svigt (måneder)	HR <sup>a</sup>	CI 95 % for HRa	p Værdi <sup>b</sup>
<b>tid til behandlingssvigt i eller efter uge 6 i studie UV I</b>						
primær analyse (ITT)						
placebo	107	84 (78.5)	3.0	--	--	--
adalimumab	110	60 (54.5)	5.6	0.50	0.36, 0.70	< 0.001
<b>tid til behandlingssvigt i eller efter uge 2 i Studie UV II</b>						
primær analyse (ITT)						
placebo	111	61 (55.0)	8.3	--	--	--
adalimumab	115	45 (39.1)	NE <sup>c</sup>	0.57	0.39, 0.84	0.004

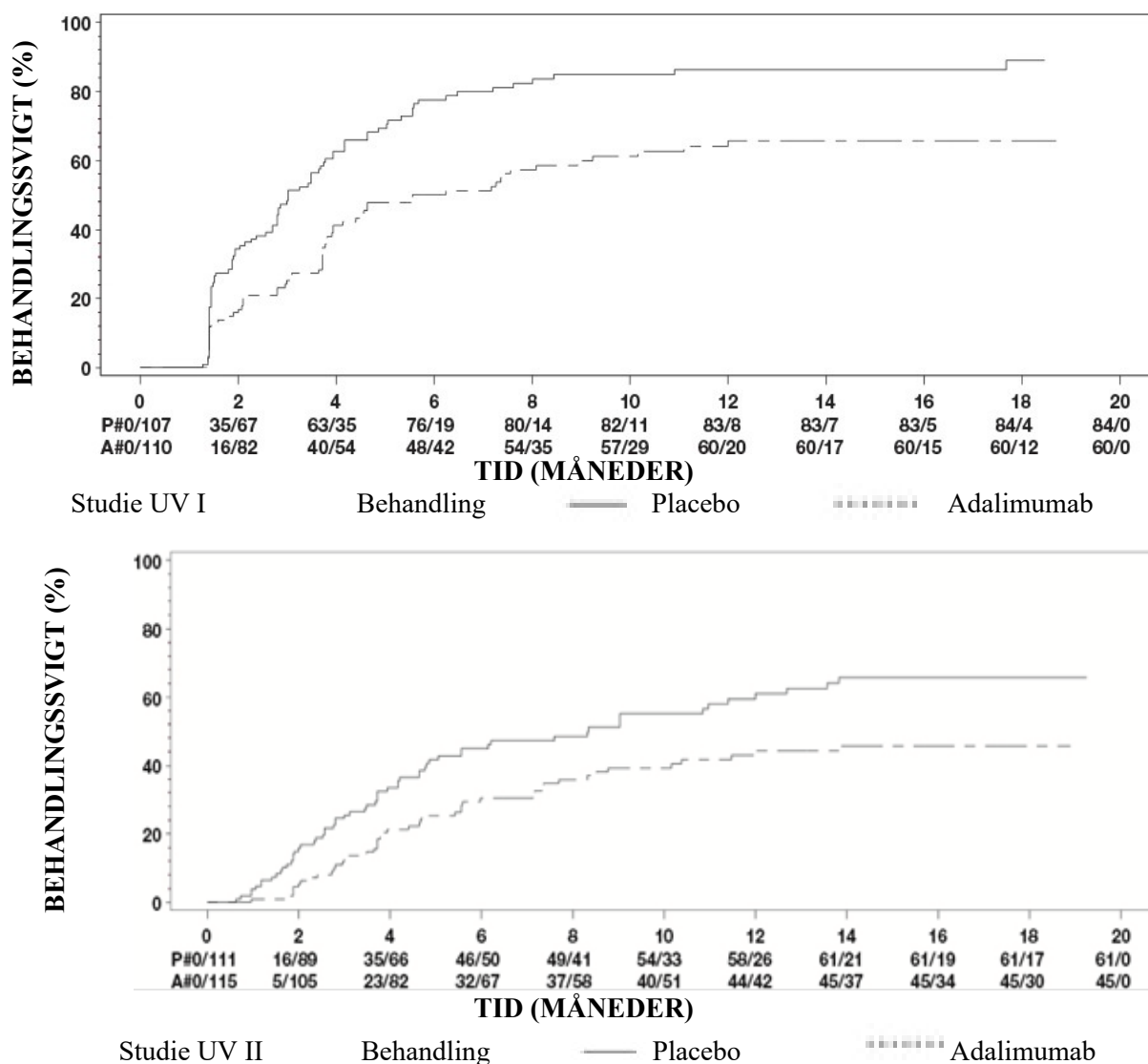
Note: behandlingssvigt i eller efter uge 6 (studie UV I) eller i eller efter uge 2 (studie UV II) blev talt med som hændelser. Frafald, som skyldtes andet end behandlingssvigt, blev censureret på tidspunktet for frafald.

<sup>a</sup> HR af adalimumab *vs* placebo ved regressionsanalyse med behandling som baggrundsvariabel.

<sup>b</sup> 2-sidet *p*-værdi fra log rank test.

<sup>c</sup> NE = ikke estimerbar. Færre end halvdelen af risikopatienterne havde en hændelse.

**Figur 2: Kaplan-Meier-kurver opsummerer tid til behandlingssvigt i eller efter uge 6 (studie UV I) eller uge 2 (studie UV II)**



Note: P# = Placebo (antal af hændelser/antal med risiko); A# = Adalimumab (antal af hændelser/antal med risiko).

I studie UV I blev en statistisk signifikant forskel til fordel for adalimumab versus placebo observeret for alle komponenter for behandlingssvigt. I studie UV II blev en statistisk signifikant forskel kun set for synsstyrke-komponenten, men de andre komponenter var numerisk til fordel for adalimumab.

Af de 424 patienter, der indgik i den ukontrollerede langtidsforlængelse af studierne UV I og UV II, blev 60 patienter anset for ikke egnede (f.eks. på grund af afvigelser eller på grund af komplikationer sekundært til diabetisk retinopati på grund af kataraktkirurgi eller vitrektomi) og blev udelukket fra den primære effektanalyse. Ud af de 364 resterende patienter opnåede 269 egnede patienter (74 %) 78 uger med åben adalimumab-behandling. Baseret på anvendelse af observerede data var 216 (80,3 %) inaktive (ingen aktive inflammatoriske læsioner, AC cell grade  $\leq 0,5+$ , VH grad  $\leq 0,5+$ ) med en samtidig steroiddosis  $\leq 7,5$  mg pr. dag og 178 (66,2 %) var både steroidfri og inaktive. BCVA blev enten forbedret eller vedligeholdt ( $<5$  forringelse i forhold til bogstaver) i 88,6 % af øjnene i uge 78. Data udover uge 78 var generelt konsistente med disse resultater, men antallet af inkluderede forsøgspersoner faldt efter dette tidspunkt. Blandt de patienter, der afbrød studiet, blev samlet set 18 % afbrudt på grund af bivirkninger og 8 % på grund af utilstrækkelig respons på adalimumab behandling.

## Livskvalitet

I begge kliniske studier blev patient-rapporterede oplysninger om synsrelateret funktion målt ved anvendelse af NEI VFQ-25. Adalimumab havde numerisk en fordel ved de fleste af underscorerne med statistisk signifikante gennemsnitlige forskelle i generelt syn, okulær smerte, nærsyn, mental sundhed og totalscore i studie UV I og for generelt syn og mental sundhed i studie UV II. For synsrelaterede effekter havde adalimumab ikke numerisk en fordel ved farvesyn i studie UV I og ved farvesyn, langsyn og nærsyn i studie UV II.

## Immunogenicitet

Ved behandling med adalimumab kan der ske dannelse af adalimumab-antistoffer. Dannelse af adalimumab-antistoffer er forbundet med øget clearance og reduceret effekt af adalimumab. Der er ikke nogen tydelig sammenhæng mellem tilstedeværelse af antistoffer og forekomsten af bivirkninger.

## Pædiatrisk population

### *Juvenil idiopatisk artrit (JIA)*

### *Polyartikulær juvenil idiopatisk artrit (pJIA)*

Adalimumabs sikkerhed og virkning blev vurderet i to studier (pJIA I og II) hos børn med aktiv polyartikulær eller polyartikulært forløb af juvenil idiopatisk artrit, som havde en række forskellige JIA-typer (hyppigst reumatoid-faktor-negativ eller -positiv polyartrit og udvidet oligoartrit).

### pJIA I

Adalimumabs sikkerhed og virkning blev vurderet i et randomiseret, dobbeltblindet multicenterstudie med parallelgrupper med 171 børn (4-17 år) med polyartikulær JIA. I den åbne indkøringsfase blev patienterne stratificeret i to grupper – MTX-behandlede (methotrexat-behandlede) og ikke-MTX-behandlede. Patienter i stratummet af ikke-MTX-behandlede var enten aldrig blevet behandlet med MTX eller havde fået seponeret MTX mindst to uger før administration af studielægemidlet. Patienterne fortsatte på faste doser non-steroide anti-inflammatoriske lægemidler (NSAID'er) og/eller prednison ( $\leq 0,2$  mg/kg/dag eller maksimalt 10 mg/dag). I den åbne indkøringsfase fik alle patienter 24 mg/m<sup>2</sup> op til maksimalt 40 mg adalimumab hver anden uge i 16 uger. Fordelingen af patienter i henhold til alder samt modtaget minimums-, median- og maksimumsdosis i den åbne indkøringsfase er vist i tabel 25.

**Tabel 25. Fordelingen af patienter i henhold til alder og modtaget adalimumab-dosis i den åbne indkøringsfase**

aldersgruppe	antal patienter ved <i>baseline</i> n (%)	Minimums-, median- og maksimumsdosis
4-7 år	31 (18,1)	10, 20 og 25 mg
8-12 år	71 (41,5)	20, 25 og 40 mg
13-17 år	69 (40,4)	25, 40 og 40 mg

Patienter, der udviste pædiatrisk ACR 30-respons ved uge 16, var egnede til randomisering i den dobbeltblindede fase og fik enten adalimumab 24 mg/m<sup>2</sup> op til maksimalt 40 mg eller placebo hver anden uge i yderligere 32 uger eller indtil opblussen af sygdommen. Kriterier for opblussen af sygdommen var defineret som en forværring på  $\geq 30$  % i forhold til *baseline* af  $\geq 3$  ud af 6 pædiatrisk ACR-hovedkriterier,  $\geq 2$  aktive led og en forbedring på  $> 30$  % i ikke mere end 1 af de 6 kriterier. Efter 32 uger eller ved opblussen af sygdommen var patienterne egnede til inklusion i den åbne forlængelsesfase.

**Tabel 26. Pædiatrisk ACR 30-respons i JIA-studiet**

stratum	MTX		uden MTX	
fase				
åben indkøringsfase uge 16				
pædiatrisk ACR 30- respons (n/N)	94,1 % (80/85)		74,4 % (64/86)	
effektresultater				
dobbeltblindet 32 uger	adalimumab/ MTX (N = 38)	placebo/MTX (N = 37)	adalimumab (N = 30)	placebo (N = 28)
opblussen af sygdom i slutningen af de 32 uger <sup>a</sup> (n/N)	36,8 % (14/38)	64,9 % (24/37) <sup>b</sup>	43,3 % (13/30)	71,4 % (20/28) <sup>c</sup>
mediantid til opblussen af sygdom	> 32 uger	20 uger	> 32 uger	14 uger

<sup>a</sup> Pædiatrisk ACR 30/50/70-responser ved uge 48 er signifikant bedre end responserne for placebo-behandlede patienter

<sup>b</sup> p = 0,015

<sup>c</sup> p = 0,031

Blandt de patienter, som responderede ved uge 16 (n=144), blev pædiatrisk ACR 30/50/70/90- responser opretholdt i op til seks år i den åbne forlængelsesfase hos dem, der fik adalimumab gennem hele studiet. I alt blev 19 forsøgspersoner, heraf 11 fra *baseline*-aldersgruppen 4 til 12 år og 8 fra *baseline*-aldersgruppen 13 til 17 år, behandlet i 6 år eller mere.

Det samlede respons var generelt bedre og færre patienter udviklede antistoffer, når de blev behandlet med kombinationen adalimumab og MTX sammenlignet med adalimumab alene. I betragtning af disse resultater anbefales Hefiya til anvendelse i kombination med MTX og til anvendelse som monoterapi til patienter, som ikke egner sig til behandling med MTX (se pkt. 4.2).

## pJIA II

Adalimumabs sikkerhed og virkning blev vurderet i et åben-label, multicenterstudie med 32 børn (2 -<4 år gamle eller 4 år og derover med en vægt < 15 kg) med moderat til alvorlig aktiv polyartikulær JIA. Patienterne fik adalimumab 24 mg/m<sup>2</sup> legemsoverfladeareal op til maksimalt 20 mg som subkutan injektion hver anden uge i mindst 24 uger. I løbet af studiet fik de fleste patienter samtidig MTX, og et mindre antal rapporterede brug af kortikosteroider eller NSAIDs.

Ved uge 12 og uge 24 var pædiatrisk ACR 30-respons henholdsvis 93,5 % og 90,0 % ved anvendelse af observerede data. Forholdet mellem patienter med pædiatrisk ACR-50/70/90 ved uge 12 og uge 24 var henholdsvis 90,3 %/61,3 %/38,7 % og 83,3 %/73,3 %/36,7 %. Blandt de børn, som responderede (pædiatrisk ACR-30) ved uge 24 (n=27 ud af 30 patienter), blev pædiatrisk ACR 30-respons opretholdt i op til 60 uger i åben-label-fasen hos de patienter, som fik adalimumab gennem hele denne periode. Samlet set blev 20 patienter behandlet i 60 uger eller længere.

### Entesopati-relateret artrit

Adalimumabs sikkerhed og virkning blev vurderet i et randomiseret, dobbeltblindet multicenterstudie hos 46 pædiatriske patienter (6-17 år) med moderat entesopati-relateret artrit. Patienterne blev randomiseret til at få enten adalimumab 24 mg/m<sup>2</sup> legemsoverfladeareal (BSA) op til maksimalt 40 mg eller placebo hver anden uge i 12 uger. Den dobbeltblindede periode blev efterfulgt af en åben periode (OL), hvor patienterne fik adalimumab 24 mg/m<sup>2</sup> legemsoverfladeareal (BSA) op til maksimalt 40 mg hver anden uge subkutan i op til yderligere 192 uger. Det primære endepunkt var den procentvise ændring i antallet af led med aktiv artrit (hævelse, som ikke skyldes deformitet, eller led med tab af bevægelse plus smerte og/eller ømhed) fra *baseline* til uge 12, som blev opnået med et mediant fald på -62,6 % (median procentvis ændring -88,9 %) hos patienter i adalimumab-gruppen sammenlignet

med et fald på -11,6 % (median procentvis ændring -50,0 %) hos patienter i placebo-gruppen. Forbedring i antallet af led med aktiv artrit blev opretholdt i den åbne del i 156 uger for 26 ud af 31 (84 %) patienter i adalimumab-gruppen, som forblev i studiet. Selvom det ikke var statistisk signifikant, viste størstedelen af patienterne klinisk bedring i sekundære endepunkter, såsom antallet af steder med entesopati-relateret artrit, antallet af ømme led (TJC), antallet af hævede led (SJC), pædiatrisk ACR50-respons og pædiatrisk ACR70-respons.

#### *Pædiatrisk plaque-psoriasis*

Adalimumabs virkning er undersøgt i et randomiseret, dobbeltblindet kontrolleret studie med 114 pædiatriske patienter fra 4 år med svær kronisk plaque-psoriasis (defineret ved PGA (*physician global assessment*)  $\geq 4$  eller  $> 20$  % BSA (*body surface area*)-involvering eller  $> 10$  % BSA-involvering med meget tykke læsioner eller PASI (*psoriasis area and severity index*)  $\geq 20$  eller  $\geq 10$  med klinisk relevante manifestationer i ansigt, på kønsorganer eller hånd/fod), som ikke havde opnået tilstrækkelig kontrol med topikal behandling og helioterapi eller lysbehandling.

Patienterne fik adalimumab 0,8 mg/kg hver anden uge (op til 40 mg), 0,4 mg/kg hver anden uge (op til 20 mg) eller methotrexat 0,1- 0,4 mg/kg ugentlig (op til 25 mg). Ved uge 16 havde flere af patienterne, som var randomiseret til adalimumab 0,8 mg/kg, positivt respons for effekt (f.eks. PASI 75) end dem, der var randomiseret til 0,4 mg/kg hver anden uge eller methotrexat.

**Tablet 27. Effekresultater ved uge 16 for pædiatrisk plaque-psoriasis**

	MTX <sup>a</sup> N=37	adalimumab 0,8mg/kg hver anden uge N=38
PASI 75 <sup>b</sup>	12 (32,4 %)	22 (57,9 %)
PGA: clear/minimal <sup>c</sup>	15 (40,5 %)	23 (60,5 %)

<sup>a</sup> MTX = methotrexat

<sup>b</sup> p=0,027, adalimumab 0,8 mg/kg versus MTX

<sup>c</sup> p=0,083, adalimumab 0,8 mg/kg versus MTX

Patienter, som opnåede PASI 75 og PGA *clear* eller *minimal*, blev taget ud af behandling i op til 36 uger og monitoreret for tab af sygdomskontrol (dvs. forværring af PGA med mindst 2 enheder). Patienterne blev herefter genbehandlet med adalimumab 0,8 mg/kg hver anden uge i yderligere 16 uger, og responsraterne, som blev observeret under genbehandlingen, var sammenlignelige med responsraterne i den tidligere dobbeltblindede periode: PASI 75-respons på 78,9 % (15 ud af 19 forsøgspersoner) og PGA *clear* eller *minimal* på 52,6 % (10 ud af 19 forsøgspersoner).

PASI 75- og PGA *clear* eller *minimal* respons blev opretholdt i op til yderligere 52 uger uden nye sikkerhedsfund i den åbne del af studiet.

#### *Hidrosadenitis suppurativa hos unge*

Der er ikke udført kliniske studier med adalimumab hos unge patienter med HS. Adalimumabs virkning til behandling af unge patienter med HS er baseret på den demonstrerede virkning og eksponering-respons-forhold hos voksne HS-patienter og sandsynligheden for, at sygdomsforløb, patofysiologi og lægemidlets virkning i det væsentligste svarer til voksnes ved samme eksponeringsniveau. Sikkerheden af den anbefalede adalimumab-dosis i den unge HS-population er baseret på adalimumabs sikkerhedsprofil på tværs af indikationer hos både voksne og pædiatriske patienter ved samme eller hyppigere dosering (se pkt. 5.2).

#### *Crohns sygdom hos børn*

Adalimumabs sikkerhed og virkning ved induktions- og vedligeholdelsesbehandling med doser afhængige af legemsvægt (< 40 kg eller  $\geq 40$  kg) er undersøgt i et randomiseret, dobbeltblindet klinisk multicenterstudie med 192 pædiatriske patienter i alderen 6 til 17 (inklusive) år med moderat til svær

Crohns sygdom (CD), defineret som *Paediatric Crohn's Disease Activity Index* (PCDAI) score > 30. Patienterne skulle have haft svigt af konventionel CD-behandling (inklusive et kortikosteroid og/eller et immunmodulerende lægemiddel). Patienterne kunne også tidligere have mistet respons eller have været intolerante over for infliximab.

Alle patienter fik åben induktionsbehandling med doser baseret på deres *baseline*-legemsvægt: henholdsvis 160 mg i uge 0 og 80 mg i uge 2 til patienter  $\geq 40$  kg og 80 mg henholdsvis 40 mg til patienter < 40 kg.

Ved uge 4 blev patienterne på basis af deres legemsvægt på det tidspunkt randomiseret 1:1 til enten lavdosis- eller standarddosis-vedligeholdelsesregime som vist i tabel 28.

**Tabel 28. Vedligeholdelsesregime**

patient vægt	lavdosis	standard- dosis
< 40 kg	10 mg hver anden uge	20 mg hver anden uge
$\geq 40$ kg	20 mg hver anden uge	40 mg hver anden uge

### Effektresultater

Studiets primære effektmål var klinisk remission ved uge 26, defineret som PCDAI score  $\leq 10$ .

Rater for klinisk remission og klinisk respons (defineret som reduktion i PCDAI-score på mindst 15 point fra *baseline*) er vist i tabel 29. Rater for seponering af kortikosteroider eller immunmodulerende lægemidler er vist i tabel 30.

**Tabel 29. Pædiatrisk CD-studie  
PCDAI klinisk remission og respons**

	standard-dosis 40/20 mg hver anden uge N = 93	lavdosis 20/10 mg hver anden uge N = 95	p-værdi*
<b>uge 26</b>			
klinisk remission	38,7 %	28,4 %	0,075
klinisk respons	59,1 %	48,4 %	0,073
<b>uge 52</b>			
klinisk remission	33,3 %	23,2 %	0,100
klinisk respons	41,9 %	28,4 %	0,038

\* p-værdi for sammenligning af standard-dosis *versus* lavdosis.

**Tabel 30. Pædiatrisk CD-studie  
Seponering af kortikosteroider eller immunmodulerende lægemidler og remission af fistler**

	standard-dosis 40/20 mg hver anden uge	lavdosis 20/10 mg hver anden uge	p-værdi <sup>1</sup>
<b>seponering af kortikosteroider</b>	<b>N= 33</b>	<b>N=38</b>	
uge 26	84,8 %	65,8 %	0,066
uge 52	69,7 %	60,5 %	0,420



	<b>standard-dosis 40/20 mg hver anden uge</b>	<b>lavdosis 20/10 mg hver anden uge</b>	<b>p-værdi<sup>1</sup></b>
<b>seponering af immunomodulerende midler<sup>2</sup></b>	<b>N=60</b>	<b>N=57</b>	
uge 52	30,0 %	29,8 %	0,983
<b>remission af fistler<sup>3</sup></b>	<b>N=15</b>	<b>N=21</b>	
uge 26	46,7 %	38,1 %	0,608
uge 52,	40,0 %	23,8 %	0,303

<sup>1</sup> p-værdi for sammenligning af standard-dosis *versus* lavdosis.

<sup>2</sup> immunomodulerende lægemidler kunne kun seponeres ved eller efter uge 26 efter investigators skøn, hvis patienten opfyldte det kliniske responskriterium

<sup>3</sup> defineret som lukning af alle fistler, som var åbne ved *baseline*, ved mindst 2 på hinanden følgende besøg efter *baseline*-besøget

Statistisk signifikant øgning (forbedring) fra *baseline* til uge 26 og 52 i Body Mass Index og højdevækst blev set i begge behandlingsgrupper.

Statistisk og klinisk signifikante forbedringer fra *baseline* i livskvalitetsparametre (inklusive IMPACT III) blev også set i begge behandlingsgrupper.

Ethundrede patienter (n=100) fra det pædiatriske CD-studie fortsatte i langtidsbehandling i et åbent forlængelsesstudie. Efter 5 års adalimumab-behandling var 74,0 % (37/50) af de 50 patienter, som stadig var i studiet, fortsat i klinisk remission, og 92,0 % (46/50) af patienterne havde fortsat klinisk respons i henhold til PCDAI.

#### *Pædiatrisk colitis ulcerosa*

Adalimumabs sikkerhed og virkning blev vurderet i et randomiseret, dobbeltblindet multicenterstudie hos 93 pædiatriske patienter fra 5 til 17 år med moderat til svær colitis ulcerosa (Mayo-score 6 til 12 med endoskopi-subscore på 2 til 3 point, bekræftet ved centralt aflæst endoskopi), som havde utilstrækkeligt respons på eller intolerance over for konventionel behandling. Hos ca. 16 % af patienterne var tidligere behandling med anti-TNF mislykkedes. Patienter, der fik kortikosteroider ved indskrivningen, fik lov at nedtrappe deres kortikosteroidbehandling efter uge 4.

I studiets induktionsperiode blev 77 patienter randomiseret 3:2 til at modtage dobbeltblindet behandling med adalimumab ved en induktionsdosis på 2,4 mg/kg (maksimalt 160 mg) ved uge 0 og uge 1 og 1,2 mg/kg (maksimalt 80 mg) ved uge 2 eller en induktionsdosis på 2,4 mg/kg (maksimalt 160 mg) ved uge 0, placebo ved uge 1 og 1,2 mg/kg (maksimalt 80 mg) ved uge 2. Begge grupper fik 0,6 mg/kg (højst 40 mg) ved uge 4 og uge 6. Efter en ændring af studiedesignet fik de resterende 16 patienter, der var indskrevet i induktionsperioden, open-label behandling med adalimumab ved induktionsdosis på 2,4 mg/kg (maksimalt 160 mg) ved uge 0 og uge 1 og 1,2 mg/kg (maksimalt 80 mg) ved uge 2.

Ved uge 8 blev 62 patienter, der havde klinisk respons ifølge Partiel Mayo-score (PMS; defineret som et fald i PMS  $\geq$  2 points og  $\geq$  30 % fra *baseline*), randomiseret ligeligt til at få dobbeltblindet vedligeholdelsesbehandling med adalimumab i en dosis på 0,6 mg/kg (maksimalt 40 mg) hver uge eller en vedligeholdelsesdosis på 0,6 mg/kg (maksimalt 40 mg) hver anden uge. Før en ændring af studiedesignet blev yderligere 12 patienter, der udviste klinisk respons ifølge PMS, randomiseret til at få placebo, men de blev ikke inkluderet i den bekræftende effektanalyse.

Opblussen af sygdom blev defineret som en stigning i PMS på mindst 3 points (for patienter med PMS på 0 til 2 ved uge 8), mindst 2 points (for patienter med PMS på 3 til 4 ved uge 8) eller mindst 1 point (for patienter med PMS på 5 til 6 ved uge 8).

Patienter, der opfyldte kriterierne for opblussen af sygdom ved eller efter uge 12, blev randomiseret til at få en ny induktionsdosis på 2,4 mg/kg (maksimalt 160 mg) eller en dosis på 0,6 mg/kg (maksimalt 40 mg) og fortsatte med at få deres respektive vedligeholdelsesregime derefter.

### Effektresultater

Studiets to primære endepunkter var klinisk remission ifølge PMS (defineret som PMS  $\leq$  2 og ingen individuel subscore  $>$  1) ved uge 8 og klinisk remission ifølge FMS (fuld Mayo-score) (defineret som en Mayo-score  $\leq$  2 og ingen individuel subscore  $>$  1) ved uge 52 hos patienter, der opnåede klinisk respons ifølge PMS ved uge 8.

Andelen af klinisk remission ifølge PMS ved uge 8 for patienter i hver af de dobbeltblindede adalimumab-induktionsgrupper er vist i tabel 31.

**Tabel 31. Klinisk remission ifølge PMS ved 8 uger**

	<b>Adalimumab<sup>a</sup> Maksimalt 160 mg ved uge 0 / placebo ved uge 1 N=30</b>	<b>Adalimumab<sup>b, c</sup> Maksimalt 160 mg ved uge 0 og uge 1 N=47</b>
Klinisk remission	13/30 (43,3 %)	28/47 (59,6 %)
<sup>a</sup>	Adalimumab 2,4 mg/kg (maksimalt 160 mg) ved uge 0, placebo ved uge 1 og 1,2 mg/kg (maksimalt 80 mg) ved uge 2	
<sup>b</sup>	Adalimumab 2,4 mg/kg (maksimalt 160 mg) ved uge 0 og uge 1 og 1,2 mg/kg (maksimalt 80 mg) ved uge 2	
<sup>c</sup>	Eksklusive en open-label induktionsdosis adalimumab 2,4 mg/kg (maksimalt 160 mg) ved uge 0 og uge 1 og 1,2 mg/kg (maksimalt 80 mg) ved uge 2	
Note 1: Begge induktionsgrupper fik 0,6 mg/kg (maksimalt 40 mg) ved uge 4 og uge 6		
Note 2: Patienter med manglende værdier ved uge 8 blev anset for ikke at have opfyldt endepunktet		

Ved uge 52 blev klinisk remission ifølge FMS hos patienter med respons ved uge 8, klinisk respons ifølge FMS (defineret som et fald i Mayo-score  $\geq$  3 points og  $\geq$  30 % fra *baseline*) hos patienter med respons ved uge 8, slimhindeheling (defineret som Mayo-endoskopi-subscore  $\leq$  1) hos patienter med respons ved uge 8, klinisk remission ifølge FMS hos patienter med remission ved uge 8 og andelen af patienter med kortikosteroidfri remission ifølge FMS hos patienter med respons ved uge 8 vurderet hos patienter, der fik adalimumab i den dobbeltblindede dosis på maksimalt 40 mg hver anden uge (0,6 mg/kg) og vedligeholdelsesdosen på maksimalt 40 mg hver uge (0,6 mg/kg) (tabel 32).

**Tabel 32. Effektresultater ved 52 uger**

	<b>Adalimumab<sup>a</sup> Maksimalt 40 mg hver anden uge N=31</b>	<b>Adalimumab<sup>b</sup> Maksimalt 40 mg hver uge N=31</b>
Klinisk remission hos patienter med PMS-respons ved uge 8	9/31 (29,0 %)	14/31 (45,2 %)
Klinisk respons hos patienter med PMS-respons ved uge 8	19/31 (61,3 %)	21/31 (67,7 %)
Slimhindeheling hos patienter med PMS-respons ved uge 8	12/31 (38,7 %)	16/31 (51,6 %)

	<b>Adalimumab<sup>a</sup> Maksimalt 40 mg hver anden uge N=31</b>	<b>Adalimumab<sup>b</sup> Maksimalt 40 mg hver uge N=31</b>
Klinisk remission hos patienter med PMS-remission ved uge 8	9/21 (42,9 %)	10/22 (45,5 %)
Kortikosteroidfri remission hos patienter med PMS-respons ved uge 8 <sup>c</sup>	4/13 (30,8 %)	5/16 (31,3 %)
<sup>a</sup> Adalimumab 0,6 mg/kg (maksimalt 40 mg) hver anden uge <sup>b</sup> Adalimumab 0,6 mg/kg (maksimalt 40 mg) hver uge <sup>c</sup> Hos patienter, der fik samtidig behandling med kortikosteroider ved <i>baseline</i> Note: Patienter med manglende værdier ved uge 52, eller som blev randomiseret til at få ny induktions- eller vedligeholdelsesbehandling, blev anset for at være non-respondere for uge 52-endepunkter		

Yderligere eksplorative effektendepunkter omfattede klinisk respons ifølge Paediatric Ulcerative Colitis Activity Index (PUCAI) (defineret som et fald i PUCAI  $\geq$  20 points fra *baseline*) og klinisk remission ifølge PUCAI (defineret som PUCAI < 10) ved uge 8 og uge 52 (tabel 33).

**Tabel 33. Resultater for eksplorative endepunkter ifølge PUCAI**

	<b>Uge 8</b>	
	<b>Adalimumab<sup>a</sup> Maksimalt 160 mg ved uge 0/placebo ved uge 1 N=30</b>	<b>Adalimumab<sup>b,c</sup> Maksimalt 160 mg ved uge 0 og uge 1 N=47</b>
Klinisk remission ifølge PUCAI	10/30 (33,3 %)	22/47 (46,8 %)
Klinisk respons ifølge PUCAI	15/30 (50,0 %)	32/47 (68,1 %)
	<b>Uge 52</b>	
	<b>Adalimumab<sup>d</sup> Maksimalt 40 mg hver anden uge N=31</b>	<b>Adalimumab<sup>e</sup> Maksimalt 40 mg hver uge N=31</b>
Klinisk remission ifølge PUCAI hos patienter med PMS-respons ved uge 8	14/31 (45,2 %)	18/31 (58,1 %)
Klinisk respons ifølge PUCAI hos patienter med PMS-respons ved uge 8	18/31 (58,1 %)	16/31 (51,6 %)
<sup>a</sup> Adalimumab 2,4 mg/kg (maksimalt 160 mg) ved uge 0, placebo ved uge 1 og 1,2 mg/kg (maksimalt 80 mg) ved uge 2 <sup>b</sup> Adalimumab 2,4 mg/kg (maksimalt 160 mg) ved uge 0 og uge 1 og 1,2 mg/kg (maksimalt 80 mg) ved uge 2 <sup>c</sup> Eksklusive en open-label induktionsdosis adalimumab 2,4 mg/kg (maksimalt 160 mg) ved uge 0 og uge 1 og 1,2 mg/kg (maksimalt 80 mg) ved uge 2 <sup>d</sup> Adalimumab 0,6 mg/kg (maksimalt 40 mg) hver anden uge <sup>e</sup> Adalimumab 0,6 mg/kg (maksimalt 40 mg) hver uge  Note 1: Begge induktionsgrupper fik 0,6 mg/kg (maksimalt 40 mg) ved uge 4 og uge 6 Note 2: Patienter med manglende værdier ved uge 8 blev anset for ikke at have opfyldt endepunkterne Note 3: Patienter med manglende værdier ved uge 52, eller som blev randomiseret til at få ny induktions- eller vedligeholdelsesbehandling, blev anset for at være non-respondere for uge 52-endepunkter		

Af de adalimumab-behandlede patienter, der fik ny induktionsbehandling i løbet af vedligeholdelsesperioden, opnåede 2/6 (33 %) klinisk respons ifølge FMS ved uge 52.

### Livskvalitet

Der blev observeret klinisk betydningsfulde forbedringer fra *baseline* i scorer for IMPACT III og Work Productivity and Activity Impairment (WPAI) for pårørende for de grupper, der blev behandlet med adalimumab.

Der blev observeret klinisk betydningsfulde stigninger (forbedring) fra *baseline* i højdevækst for de grupper, der blev behandlet med adalimumab, og der blev observeret klinisk betydningsfulde stigninger (forbedring) fra *baseline* i kropsmasseindeks (BMI) for patienter på den høje vedligeholdelsesdosis på maksimalt 40 mg (0,6 mg/kg) hver uge.

### Pædiatrisk uveitis

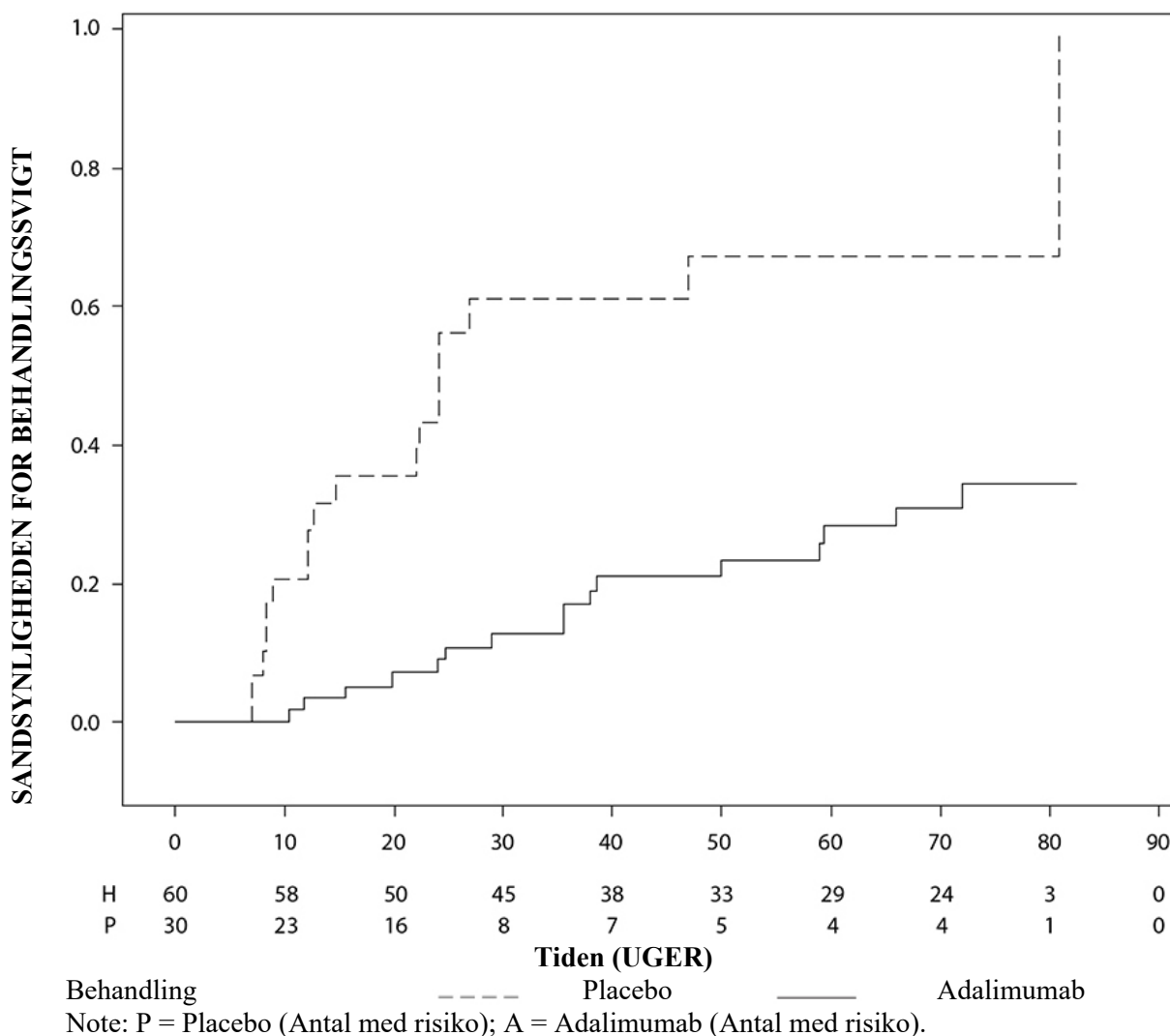
Adalimumabs sikkerhed og virkning undersøgt i et randomiseret, dobbeltblindet, kontrolleret studie hos 90 pædiatriske patienter fra 2 til < 18 år med aktiv JIA-associeret non-infektøs anterior uveitis, som var refraktære overfor mindst 12 ugers behandling med methotrexat. Patienterne fik enten placebo eller 20 mg adalimumab (hvis < 30 kg) eller 40 mg adalimumab (hvis  $\geq$  30 kg) hver anden uge i kombination med deres *baseline* dosis af methotrexat.

Det primære endepunkt var ”tid til behandlingssvigt”. Behandlingssvigt blev defineret som en forværring eller vedvarende ikke-forbedret øjeninflammation eller delvis forbedret øjeninflammation med udvikling af vedvarende øjenkomorbiditeter eller forværring af øjenkomorbiditeter, uden anvendelse af samtidig medicinering og afbrydelse af behandling i en udvidet tidsperiode.

### Klinisk respons

Adalimumab forsinkede tiden til behandlingssvigt signifikant sammenlignet med placebo (se figur 3,  $P < 0,0001$  fra log rank test). Mediantiden til behandlingssvigt var 24,1 uge for patienter behandlet med placebo, mens mediantiden til behandlingssvigt hos patienter behandlet med adalimumab ikke var målbar, da mindre end halvdelen af disse patienter oplevede behandlingssvigt. Adalimumab nedsætter signifikant risikoen for behandlingssvigt med 75 %, som vist med hazard ration sammenlignet med placebo (HR = 0,25 [95 % CI: 0,12; 0,49]).

**Figur 3: Kaplan-Meier-kurver, opsummerende tid til behandlingssvigt i det pædiatriske uveitis studie**



## 5.2 Farmakokinetiske egenskaber

### Absorption og fordeling

Efter subkutan administration af en enkelt 40 mg dosis var absorption og distribution af adalimumab langsom, og maksimal serumkoncentration blev nået omkring 5 dage efter administration. Den gennemsnitlige absolutte biotilgængelighed af adalimumab, estimeret ud fra tre studier efter en enkelt 40 mg subkutan dosis, var 64 %. Efter enkeltvise intravenøse doser på mellem 0,25 og 10 mg/kg var koncentrationerne dosisrelaterede. Efter doser på 0,5 mg/kg (~40 mg) var clearance 11-15 ml/time, fordelingsvolumen ( $V_{ss}$ ) var mellem 5 og 6 liter, og den gennemsnitlige terminale halveringstid var cirka to uger. Koncentrationen af adalimumab i synovialvæsken fra adskillige reumatoid artrit-patienter målt i serum var 31–96 %.

Efter subkutan administration af 40 mg adalimumab hver anden uge hos voksne patienter med reumatoid artrit (RA) var dal-*steady state*-koncentrationerne på henholdsvis cirka 5 µg/ml (uden kombination med methotrexat) og 8-9 µg/ml (i kombination med methotrexat). Dal- serumkoncentration af adalimumab ved *steady state* blev forøget omtrent proportionalt med doser på 20, 40 og 80 mg ved subkutan dosering hver anden uge og hver uge.

Efter administration af 24 mg/m<sup>2</sup> (maksimalt 40 mg) subkutan hver anden uge til patienter med polyartikulær juvenil idiopatisk artrit (JIA), som var 4 til 17 år, var den gennemsnitlige dal-serumkoncentration af adalimumab ved *steady state* (værdier målt fra

uge 20 til 48)  $5,6 \pm 5,6 \mu\text{g/ml}$  (102 % CV) uden samtidig methotrexat og  $10,9 \pm 5,2 \mu\text{g/ml}$  (47,7 % CV) med samtidig methotrexat.

Hos patienter med polyartikulær JIA, som var 2 til <4 år eller 4 år og derover med en vægt <15 kg, som blev doseret med adalimumab  $24 \text{ mg/m}^2$ , var den gennemsnitlige dal-serumkoncentration af adalimumab ved *steady state*  $6,0 \pm 6,1 \mu\text{g/ml}$  (101 % CV) for adalimumab uden samtidig methotrexat og  $7,9 \pm 5,6 \mu\text{g/ml}$  (71,2 % CV) med samtidig methotrexat.

Efter administration af  $24 \text{ mg/m}^2$  (maksimalt 40 mg) subkutan hver anden uge til patienter med entesopati-relateret artrit i alderen 6 til 17 år var den gennemsnitlige dal-serumkoncentration af adalimumab ved *steady state* (målt i uge 24)  $8,8 \pm 6,6 \mu\text{g/ml}$  for adalimumab uden samtidig methotrexat og  $11,8 \pm 4,3 \mu\text{g/ml}$  med samtidig methotrexat.

Efter subkutan administration af 40 mg adalimumab hver anden uge til voksne non-radiografisk aksial spondylarthritis-patienter var den gennemsnitlige ( $\pm$ SD) dal-*steady state*-koncentration ved uge 68  $8,0 \pm 4,6 \mu\text{g/ml}$ .

Hos voksne patienter med psoriasis var den gennemsnitlige *steady state* dal-koncentration af adalimumab  $5 \mu\text{g/ml}$  ved monoterapi-behandling med 40 mg adalimumab hver anden uge.

Efter subkutan administration af  $0,8 \text{ mg/kg}$  (maksimalt 40 mg) hver anden uge til pædiatriske patienter med kronisk plaque-psoriasis var den gennemsnitlige dal-koncentration af adalimumab ved *steady state*  $7,4 \pm 5,8 \mu\text{g/ml}$  ( $\pm$ SD) (79 % CV).

Hos voksne patienter med hidrosadenitis suppurativa blev der med en dosis på 160 mg adalimumab i uge 0 efterfulgt af 80 mg ved uge 2 opnået dal-serumkoncentrationer af adalimumab på ca. 7 til  $8 \mu\text{g/ml}$  ved uge 2 og uge 4. Den gennemsnitlige dal-koncentration ved *steady state* var ca. 8 til  $10 \mu\text{g/ml}$  under behandling med adalimumab 40 mg hver uge fra uge 12 frem til og med uge 36.

Adalimumab-eksponering hos unge HS-patienter er baseret på populationsfarmakokinetiske modeller og simulering af farmakokinetik hos andre pædiatriske patienter på tværs af indikationer (pædiatrisk psoriasis, juvenil idiopatisk artrit, pædiatrisk Crohns sygdom og entesopati-relateret artrit). Det anbefalede HS-doseringsregime til unge er 40 mg hver anden uge. Unge med høj kropsvægt og utilstrækkeligt respons kan have fordel af at få den anbefalede voksendosis på 40 mg hver uge, da adalimumab-eksponeringen kan påvirkes af kropsstørrelse.

Hos patienter med Crohns sygdom, blev der i induktionsperioden med induktionsregime på 80 mg adalimumab i uge 0 fulgt af 40 mg adalimumab i uge 2, opnået dal-serumkoncentrationer af adalimumab på ca.  $5,5 \mu\text{g/ml}$ . Ved et induktionsregime på 160 mg adalimumab i uge 0 fulgt af 80 mg adalimumab i uge 2 blev opnået dal-serumkoncentrationer af adalimumab på ca.  $12 \mu\text{g/ml}$  i induktions-perioden. Gennemsnitlige dal-niveauer på omtrent  $7 \mu\text{g/ml}$  ved *steady state* blev set hos patienter med Crohns sygdom, som fik vedligeholdelsesdosis på 40 mg adalimumab hver anden uge.

Hos pædiatriske patienter med moderat til svær CD var åben-label adalimumab-induktionsdosis henholdsvis 160/80 mg eller 80/40 mg i uge 0 og 2, afhængigt af legemsvægt med en skillelinje ved 40 kg. Ved uge 4 blev patienterne randomiseret 1:1 til vedligeholdelsesbehandlingsgrupper: enten standarddosis (40/20 mg hver anden uge) eller lavdosis (20/10 mg hver anden uge) baseret på deres legemsvægt. De gennemsnitlige dal-serumkoncentrationer ( $\pm$ SD) af adalimumab, som blev opnået ved uge 4, var  $15,7 \pm 6,6 \mu\text{g/ml}$  for patienter  $\geq 40 \text{ kg}$  (160/80 mg) og  $10,6 \pm 6,1 \mu\text{g/ml}$  for patienter  $< 40 \text{ kg}$  (80/40 mg).

Hos patienter, som blev på deres randomiserede behandling, var den gennemsnitlige laveste ( $\pm$ SD) adalimumab-koncentration  $9,5 \pm 5,6 \mu\text{g/ml}$  for standarddosis-gruppen og  $3,5 \pm 2,2 \mu\text{g/ml}$  for lavdosis-gruppen ved uge 52. De gennemsnitlige dal-koncentrationer blev opretholdt hos patienter, som fortsatte med at få adalimumab-behandling hver anden uge i 52 uger. Hos patienter, hvis dosering

øgedes fra hver anden uge til ugentlig, var den gennemsnitlige ( $\pm$ SD) serumkoncentration af adalimumab  $15,3 \pm 11,4$   $\mu\text{g/ml}$  (40/20 mg ugentlig) og  $6,7 \pm 3,5$   $\mu\text{g/ml}$  (20/10 mg ugentlig) ved uge 52.

Hos patienter med colitis ulcerosa gav en startdosis på 160 mg adalimumab i uge 0 efterfulgt af 80 mg adalimumab i uge 2 dal-serumkoncentrationer af adalimumab på omkring 12  $\mu\text{g/ml}$  i induktionsperioden. Der blev observeret gennemsnitlige *steady state* dal-koncentrationer på omkring 8  $\mu\text{g/ml}$  hos colitis ulcerosa-patienter, som fik en vedligeholdelsesdosis på 40 mg adalimumab hver anden uge.

Efter subkutan administration af en legemsvægtbaseret dosering på 0,6 mg/kg (maksimalt 40 mg) hver anden uge til pædiatriske patienter med colitis ulcerosa var den gennemsnitlige dal-koncentration af adalimumab i serum ved *steady state*  $5,01 \pm 3,28$   $\mu\text{g/ml}$  ved uge 52. For patienter, der fik 0,6 mg/kg (maksimalt 40 mg) hver uge, var den gennemsnitlige dal-koncentration ( $\pm$ SD) af adalimumab i serum ved *steady state*  $15,7 \pm 5,60$   $\mu\text{g/ml}$  ved uge 52.

Hos voksne patienter med uveitis resulterede en startdosis på 80 mg adalimumab i uge 0 efterfulgt af 40 mg adalimumab hver anden uge fra uge 1 i en gennemsnitskoncentration på ca. 8-10  $\mu\text{g/ml}$  ved *steady state*.

Adalimumab-eksponering hos pædiatriske uveitis-patienter blev estimeret ved anvendelse af populationsfarmakokinetisk modellering og simulering, baseret på farmakokinetik på tværs af indikationerne hos andre pædiatriske patienter (pædiatrisk psoriasis, juvenil idiopatisk artrit, pædiatrisk Crohns sygdom og entesopati-relateret artrit). Der foreligger ingen kliniske eksponeringsdata for brugen af en induktionsdosis hos børn < 6 år. De estimerede eksponeringer indikerer, at induktionsdosis i fravær af methotrexat kan føre til en initial stigning i systemisk eksponering.

Farmakokinetiske og farmakokinetiske/farmadynamiske populationsmodeller og simulering viste sammenlignelig adalimumab-eksponering og virkning hos patienter behandlet med 80 mg hver anden uge, når der sammenlignes med 40 mg hver uge (herunder voksne patienter med RA, HS, UC, CD eller psoriasis, unge patienter med HS og pædiatriske patienter  $\geq 40$  kg med CD og UC).

#### Sammenhæng mellem eksponering og respons i den pædiatriske population

Der er fundet en eksponerings-respons sammenhæng mellem plasmakoncentration og PedACR 50 respons på basis af data fra kliniske studier i patienter med JIA (pJIA og ERA). Den tilsyneladende plasmakoncentration af adalimumab som tilsyneladende giver 50 % sandsynlighed for PedACR 50 respons (EC50) var 3  $\mu\text{g/ml}$  (95 % CI: 1-6  $\mu\text{g/ml}$ ).

Der er fundet eksponering-respons sammenhæng hos pædiatriske patienter med svær kronisk plaque-psoriasis mellem adalimumab-koncentration og virkning for henholdsvis PASI 75 og PGA *clear* eller *minimal*. PASI 75 og PGA *clear* eller *minimal* steg med stigende adalimumab-koncentration, begge med sammenlignelig tilsyneladende EC50 på omkring 4,5  $\mu\text{g/ml}$  (henholdsvis 95 % CI 0,4-47,6 og 1,9-10,5).

#### Elimination

Farmakokinetiske populationsanalyser med data fra flere end 1.300 RA-patienter viste en tendens til en tilsyneladende højere clearance af adalimumab med stigende legemsvægt. Efter justering for vægtforskelle viste køn og alder sig kun at have minimal effekt på clearance af adalimumab. Serumniveaueet i frit adalimumab (dvs. ikke bundet til anti-adalimumab-antistoffer, AAA) blev målt til at være lavere hos patienter med målbare anti-adalimumab-antistoffer.

#### Nedsat lever- og nyrefunktion

Adalimumab er ikke undersøgt hos patienter med nedsat lever- eller nyrefunktion.

### 5.3 Non-kliniske sikkerhedsdata

Non-kliniske data viser ingen speciel risiko for mennesker vurderet ud fra studier af toksicitet efter enkelt dosering, toksicitet efter gentagne doser og genotoksicitet.

Et embryoføtal udviklingstoksicitets-/perinatalt udviklingsstudie foretaget på cynomolgusaber med 0, 30 og 100 mg/kg (9-17 aber/gruppe) viste ingen tegn på fosterskader på grund af adalimumab. Hverken karcinogenicitetsstudier eller standardvurdering af fertilitet og postnatal toksicitet blev udført med adalimumab, da der ikke findes passende modeller for et antistof med begrænset krydsreaktivitet over for gnavner-TNF og til udviklingen af neutraliserende antistoffer hos gnavere.

## 6. FARMACEUTISKE OPLYSNINGER

### 6.1 Hjælpstoffer

Adipinsyre  
Mannitol (E 421)  
Polysorbat 80 (E 433)  
Saltsyre (til pH-justering) (E 507)  
Natriumhydroxid (til pH-justering) (E 524)  
Vand til injektionsvæsker

### 6.2 Uforligeligheder

Da der ikke foreligger studier af eventuelle uforligeligheder, må dette lægemiddel ikke blandes med andre lægemidler.

### 6.3 Opbevaringstid

2 år

### 6.4 Særlige opbevaringsforhold

Opbevares i køleskab (2 – 8°C). Må ikke nedfryses. Opbevar den fyldte injektionssprøjte/fyldte pen i den ydre karton for at beskytte mod lys.

En enkelt Hefiya fyldt injektionssprøjte/fyldt pen kan opbevares ved temperaturer på op til maksimalt 25°C i en periode på op til 42 dage. Den fyldte injektionssprøjte/fyldte pen skal beskyttes mod lys og kasseres, hvis den ikke anvendes inden for 42-dages perioden.

### 6.5 Emballagetype og pakningsstørrelser

#### Hefiya, 20 mg injektionsvæske, opløsning i fyldt injektionssprøjte

0,2 ml opløsning i en fyldt type 1-glas engangssprøjte med gummiprop (brombutylgummi) og en 29 G kanyle i rustfrit stål med fingerstøtte, kanylehætte i gummi (termoplastisk elastomer) og plastikstempel.

Multipakning indeholdende 2 (2 pakninger a 1) fyldte injektionssprøjter.

#### Hefiya, 40 mg injektionsvæske, opløsning i fyldt injektionssprøjte

0,4 ml opløsning i en fyldt type 1-glas engangssprøjte med gummiprop (brombutylgummi) og en 29 G kanyle i rustfrit stål med en automatisk beskyttelsehætte med fingerstøtte, kanylehætte i gummi (termoplastisk elastomer) og plastikstempel.



Pakninger a 1 og 2 fyldte injektionssprøjter i en blisterpakning  
Multipakning indeholdende 6 (3 pakninger a 2) fyldte injektionssprøjter i en blisterpakning

Hefiya, 40 mg injektionsvæske, opløsning i fyldt pen

0,4 ml opløsning i en fyldt engangssprøjte samlet til en trekantformet pen med transparent vindue og etiket. Sprøjten inden i pennen er lavet af type I-glas med en 29 G kanyle i rustfrit stål, en indre kanylehætte i gummi (termoplastisk elastomer) og en gummiprop (brombutylgummi).

Pakninger a 1, 2 og 4 fyldte penne  
Multipakning indeholdende 6 (3 pakninger a 2) fyldte penne

Hefiya, 80 mg injektionsvæske, opløsning i fyldt injektionssprøjte

0,8 ml opløsning i en fyldt type I-glas engangssprøjte med gummiprop (brombutylgummi) og en 29 G kanyle i rustfrit stål med en automatisk beskyttelsehætte med fingerstøtte, kanylehætte i gummi (termoplastisk elastomer) og plastikstempel.

Pakninger a 1 og 2 fyldte injektionssprøjter i en blisterpakning

Hefiya, 80 mg injektionsvæske, opløsning i fyldt pen

0,8 ml opløsning i en fyldt engangssprøjte samlet til en trekantformet pen med transparent vindue og etiket. Sprøjten inden i pennen er lavet af type I-glas med en 29 G kanyle i rustfrit stål, en indre kanylehætte i gummi (termoplastisk elastomer) og en gummiprop (brombutylgummi).

Pakninger a 1, 2 og 3 fyldte penne

Ikke alle pakningsstørrelser er nødvendigvis markedsført.

## **6.6 Regler for bortskaffelse**

Ikke anvendt lægemiddel samt affald heraf skal bortskaffes i henhold til lokale retningslinjer.

Fuld instruktion om brug gives i indlægssedlen, punkt. 7 ”Brugsvejledning”.

## **7. INDEHAVER AF MARKEDSFØRINGSTILLADELSEN**

Sandoz GmbH  
Biochemiestr. 10  
6250 Kundl  
Østrig

## **8. MARKEDSFØRINGSTILLADELSESNUMMER (-NUMRE)**

Hefiya 20 mg injektionsvæske, opløsning i fyldt injektionssprøjte

EU/1/18/1287/019

Hefiya 40 mg injektionsvæske, opløsning i fyldt injektionssprøjte

EU/1/18/1287/012

EU/1/18/1287/013

EU/1/18/1287/014

Hefiya 40 mg injektionsvæske, opløsning i fyldt pen

EU/1/18/1287/015  
EU/1/18/1287/016  
EU/1/18/1287/017  
EU/1/18/1287/018

Hefiya 80 mg injektionsvæske, opløsning i fyldt injektionssprøjte

EU/1/18/1287/008  
EU/1/18/1287/009

Hefiya 80 mg injektionsvæske, opløsning i fyldt pen

EU/1/18/1287/010  
EU/1/18/1287/011  
EU/1/18/1287/020

**9. DATO FOR FØRSTE MARKEDSFØRINGSTILLADELSE/FORNYELSE AF TILLADELSEN**

Dato for første markedsføringstilladelse: 26 juli 2018  
Dato for seneste fornyelse: 15. februar 2023

**10. DATO FOR ÆNDRING AF TEKSTEN**

Yderligere oplysninger om dette lægemiddel findes på Det Europæiske Lægemiddelagenturs hjemmeside <http://www.ema.europa.eu>.

## **BILAG II**

- A. FREMSTILLER(E) AF DET (DE) BIOLOGISK AKTIVE STOF(FER) OG FREMSTILLER(E) ANSVARLIG(E) FOR BATCHFRIGIVELSE**
- B. BETINGELSER ELLER BEGRÆNSNINGER VEDRØRENDE UDLEVERING OG ANVENDELSE**
- C. ANDRE FORHOLD OG BETINGELSER FOR MARKEDSFØRINGSTILLADELSEN**
- D. BETINGELSER ELLER BEGRÆNSNINGER MED HENSYN TIL SIKKER OG EFFEKTIV ANVENDELSE AF LÆGEMIDLET**

**A. FREMSTILLER(E) AF DET (DE) BIOLOGISK AKTIVE STOF(FER) OG FREMSTILLER(E) ANSVARLIG(E) FOR BATCHFRIGIVELSE**

Navn og adresse på fremstilleren (fremstillerne) af det (de) biologisk aktive stof(fer)

Novartis Pharmaceutical Manufacturing GmbH  
Biochemiestrasse 10  
6336 Langkampfen  
Østrig

Navn og adresse på den fremstiller (de fremstillere), der er ansvarlig(e) for batchfrigivelse

Sandoz GmbH  
Biochemiestrasse 10  
6336 Langkampfen  
Østrig

Novartis Pharmaceutical Manufacturing GmbH  
Biochemiestrasse 10  
6336 Langkampfen  
Østrig

På lægemidlets trykte indlægsseddel skal der anføres navn og adresse på den fremstiller, som er ansvarlig for frigivelsen af den pågældende batch.

**B. BETINGELSER ELLER BEGRÆNSNINGER VEDRØRENDE UDLEVERING OG ANVENDELSE**

Lægemidlet må kun udleveres efter ordination på en recept udstedt af en begrænset lægegruppe (se bilag I: Produktresumé, pkt. 4.2).

**C. ANDRE FORHOLD OG BETINGELSER FOR MARKEDSFØRINGSTILLADELSEN**

• **Periodiske, opdaterede sikkerhedsindberetninger (PSUR'er)**

Kravene for fremsendelse af PSUR'er for dette lægemiddel fremgår af listen over EU-referencedatoer (EURD list), som fastsat i artikel 107c, stk. 7, i direktiv 2001/83/EF, og alle efterfølgende opdateringer offentliggjort på Det Europæiske Lægemiddelagenturs hjemmeside <http://www.ema.europa.eu>.

**D. BETINGELSER ELLER BEGRÆNSNINGER MED HENSYN TIL SIKKER OG EFFEKTIV ANVENDELSE AF LÆGEMIDLET**

• **Risikostyringsplan (RMP)**

Indehaveren af markedsføringstilladelsen skal udføre de påkrævede aktiviteter og foranstaltninger vedrørende lægemiddelovervågning, som er beskrevet i den godkendte RMP, der fremgår af modul 1.8.2 i markedsføringstilladelsen, og enhver efterfølgende godkendt opdatering af RMP.

En opdateret RMP skal fremsendes:

- på anmodning fra Det Europæiske Lægemiddelagentur
- når risikostyringssystemet ændres, særlig som følge af, at der er modtaget nye oplysninger, der kan medføre en væsentlig ændring i benefit/risk-forholdet, eller som følge af, at en vigtig milepæl (lægemiddelovervågning eller risikominimering) er nået.

- **Yderligere risikominimeringsforanstaltninger**

**Patientkortene** indeholder følgende hovedelementer:

- infektioner, inklusive tuberkulose
- cancer
- problemer med nervesystemet
- vaccinationer

**BILAG III**  
**ETIKETTERING OG INDLÆGSSEDDEL**

## **A. ETIKETERING**

**MÆRKNING, DER SKAL ANFØRES PÅ DEN YDRE EMBALLAGE**

**YDRE KARTON AF ENKELTPAKNING**

**1. LÆGEMIDLETS NAVN**

Hefiya 20 mg injektionsvæske, opløsning i fyldt injektionssprøjte  
adalimumab

**2. ANGIVELSE AF AKTIVT STOF**

En fyldt 0,4 ml injektionssprøjte indeholder 20 mg adalimumab.

**3. LISTE OVER HJÆLPESTOFFER**

Hjælpestoffer: adipinsyre, citronsyremonohydrat, natriumchlorid, mannitol, polysorbat 80, saltsyre, natriumhydroxid og vand til injektionsvæsker.

**4. LÆGEMIDDELFORM OG INDHOLD (PAKNINGSSTØRRELSE)**

Injektionsvæske, opløsning

20 mg/0,4 ml

2 fyldte injektionssprøjter

**5. ANVENDELSESMÅDE OG ADMINISTRATIONSVEJ(E)**

Læs indlægssedlen inden brug.

Subkutan anvendelse.

Kun til engangsbrug.

**6. SÆRLIG ADVARSEL OM, AT LÆGEMIDLET SKAL OPBEVARES  
UTILGÆNGELIGT FOR BØRN**

Opbevares utilgængeligt for børn.

**7. EVENTUELLE ANDRE SÆRLIGE ADVARSLER**

**8. UDLØBSDATO**

EXP



**9. SÆRLIGE OPBEVARINGSBETINGELSER**

Opbevares i køleskab.  
Må ikke nedfryses.

Opbevar de fyldte injektionssprøjter i den ydre karton for at beskytte mod lys.

**10. EVENTUELLE SÆRLIGE FORHOLDSREGLER VED BORTSKAFFELSE AF IKKE ANVENDT LÆGEMIDDEL SAMT AFFALD HERAF****11. NAVN OG ADRESSE PÅ INDEHAVEREN AF MARKEDSFØRINGSTILLADELSEN**

Sandoz GmbH  
Biochemiestr. 10  
A-6250 Kundl  
Østrig

**12. MARKEDSFØRINGSTILLADELSESNUMMER (-NUMRE)**

EU/1/18/1287/007 2 fyldte injektionssprøjter

**13. BATCHNUMMER**

Lot

**14. GENEREL KLASSIFIKATION FOR UDLEVERING****15. INSTRUKTIONER VEDRØRENDE ANVENDELSEN****16. INFORMATION I BRAILLESKRIFT**

Hefiya 20 mg/0,4 ml

**17. ENTYDIG IDENTIFIKATOR – 2D-STREGKODE**

Der er anført en 2D-stregkode, som indeholder en entydig identifikator.

**18. ENTYDIG IDENTIFIKATOR - MENNESKELIGT LÆSBARE DATA**

PC  
SN  
NN

**MINDSTEKRAV TIL MÆRKNING PÅ BLISTER ELLER STRIP**

**BLISTERTEKST**

**1. LÆGEMIDLETS NAVN**

Hefiya 20 mg injektion  
adalimumab

**2. NAVN PÅ INDEHAVEREN AF MARKEDSFØRINGSTILLADELSEN**

SANDOZ a Novartis Division

**3. UDLØBSDATO**

EXP

**4. BATCHNUMMER**

Lot

**5. ANDET**

s.c.  
20 mg/0,4 ml

**MINDSTEKRAV TIL MÆRKNING PÅ SMÅ INDRE EMBALLAGER**

**SPRØJTEETIKET**

**1. LÆGEMIDLETS NAVN OG ADMINISTRATIONSVEJ(E)**

Hefiya 20 mg injektion  
adalimumab  
s.c.

**2. ADMINISTRATIONSMETODE**

**3. UDLØBSDATO**

EXP

**4. BATCHNUMMER**

Lot

**5. INDHOLD ANGIVET SOM VÆGT, VOLUMEN ELLER ENHEDER**

**6. ANDET**

0,4 ml

**MÆRKNING, DER SKAL ANFØRES PÅ DEN YDRE EMBALLAGE****YDRE KARTON AF MULTIPAKNING (INKLUSIVE BLÅ BOKS)****1. LÆGEMIDLETS NAVN**

Hefiya 20 mg injektionsvæske, opløsning i fyldt injektionssprøjte  
adalimumab

**2. ANGIVELSE AF AKTIVT STOF**

En fyldt 0,2 ml injektionssprøjte indeholder 20 mg adalimumab.

**3. LISTE OVER HJÆLPESTOFFER**

Hjælpemidler: adipinsyre, mannitol, polysorbat 80, saltsyre, natriumhydroxid og vand til injektionsvæsker.

**4. LÆGEMIDDELFORM OG INDHOLD (PAKNINGSSTØRRELSE)**

Injektionsvæske, opløsning  
20 mg/0,2 ml

Multipakning: 2 (2 pakninger a 1) fyldte injektionssprøjter

**5. ANVENDELSESMÅDE OG ADMINISTRATIONSVEJ(E)**

Læs indlægssedlen inden brug.  
Subkutan anvendelse.  
Kun til engangsbrug.

**6. SÆRLIG ADVARSEL OM, AT LÆGEMIDLET SKAL OPBEVARES  
UTILGÆNGELIGT FOR BØRN**

Opbevares utilgængeligt for børn.

**7. EVENTUELLE ANDRE SÆRLIGE ADVARSLER****8. UDLØBSDATO**

EXP

**9. SÆRLIGE OPBEVARINGSBETINGELSER**

Opbevares i køleskab.  
Må ikke nedfryses.

Opbevar injektionssprøjten i den ydre karton for at beskytte mod lys.

**10. EVENTUELLE SÆRLIGE FORHOLDSREGLER VED BORTSKAFFELSE AF IKKE ANVENDT LÆGEMIDDEL SAMT AFFALD HERAF****11. NAVN OG ADRESSE PÅ INDEHAVEREN AF MARKEDSFØRINGSTILLADELSEN**

Sandoz GmbH  
Biochemiestr. 10  
A-6250 Kundl  
Østrig

**12. MARKEDSFØRINGSTILLADELSESNUMMER (-NUMRE)**

EU/1/18/1287/019 2 fyldte injektionssprøjter (2 pakninger a 1)

**13. BATCHNUMMER**

Lot

**14. GENEREL KLASSIFIKATION FOR UDLEVERING****15. INSTRUKTIONER VEDRØRENDE ANVENDELSEN****16. INFORMATION I BRAILLESKRIFT**

Hefiya 20 mg/0,2 ml

**17. ENTYDIG IDENTIFIKATOR – 2D-STREGKODE**

Der er anført en 2D-stregkode, som indeholder en entydig identifikator.

**18. ENTYDIG IDENTIFIKATOR - MENNESKELIGT LÆSBARE DATA**

PC  
SN  
NN

**MÆRKNING, DER SKAL ANFØRES PÅ DEN YDRE EMBALLAGE**

**INDRE KARTON AF MULTIPAKNING (UDEN BLÅ BOKS)**

**1. LÆGEMIDLETS NAVN**

Hefiya 20 mg injektionsvæske, opløsning i fyldt sprøjte  
adalimumab

**2. ANGIVELSE AF AKTIVT STOF**

En fyldt 0,2 ml sprøjte indeholder 20 mg adalimumab.

**3. LISTE OVER HJÆLPESTOFFER**

Hjælpemidler: adipinsyre, mannitol, polysorbat 80, saltsyre, natriumhydroxid og vand til injektionsvæsker.

**4. LÆGEMIDDELFORM OG INDHOLD (PAKNINGSSTØRRELSE)**

Injektionsvæske, opløsning

20 mg/0,2 ml

1 fyldt sprøjte

Del af en multipakning, kan ikke sælges separat.

**5. ANVENDELSESMÅDE OG ADMINISTRATIONSVEJ(E)**

Læs indlægssedlen inden brug.

Subkutan anvendelse.

Kun til engangsbrug.

Åbnes her

**6. SÆRLIG ADVARSEL OM, AT LÆGEMIDLET SKAL OPBEVARES  
UTILGÆNGELIGT FOR BØRN**

Opbevares utilgængeligt for børn.

**7. EVENTUELLE ANDRE SÆRLIGE ADVARSLER**

**8. UDLØBSDATO**

EXP

**9. SÆRLIGE OPBEVARINGSBETINGELSER**

Opbevares i køleskab.  
Må ikke nedfryses.

Opbevar den fyldte injektionssprøjte i den ydre karton for at beskytte mod lys.

**10. EVENTUELLE SÆRLIGE FORHOLDSREGLER VED BORTSKAFFELSE AF IKKE ANVENDT LÆGEMIDDEL SAMT AFFALD HERAF****11. NAVN OG ADRESSE PÅ INDEHAVEREN AF MARKEDSFØRINGSTILLADELSEN**

Sandoz GmbH  
Biochemiestr. 10  
A-6250 Kundl  
Østrig

**12. MARKEDSFØRINGSTILLADELSESNUMMER (-NUMRE)**

EU/1/18/1287/019 2 fyldte injektionssprøjter (2 pakninger a 1)

**13. BATCHNUMMER**

Lot

**14. GENEREL KLASSIFIKATION FOR UDLEVERING****15. INSTRUKTIONER VEDRØRENDE ANVENDELSEN****16. INFORMATION I BRAILLESKRIFT**

Hefiya 20 mg/0,2 ml

**17. ENTYDIG IDENTIFIKATOR – 2D-STREGKODE****18. ENTYDIG IDENTIFIKATOR - MENNESKELIGT LÆSBARE DATA**

**MINDSTEKRAV TIL MÆRKNING PÅ SMÅ INDRE EMBALLAGER**

**SPRØJTEETIKET**

**1. LÆGEMIDLETS NAVN OG ADMINISTRATIONSVEJ(E)**

Hefiya 20 mg injektion  
adalimumab  
s.c.

**2. ADMINISTRATIONSMETODE**

**3. UDLØBSDATO**

EXP

**4. BATCHNUMMER**

Lot

**5. INDHOLD ANGIVET SOM VÆGT, VOLUMEN ELLER ENHEDER**

**6. ANDET**

0,2 ml



**MÆRKNING, DER SKAL ANFØRES PÅ DEN YDRE EMBALLAGE**

**YDRE KARTON AF ENKELTPAKNING**

**1. LÆGEMIDLETS NAVN**

Hefiya 40 mg injektionsvæske, opløsning i fyldt injektionssprøjte  
adalimumab

**2. ANGIVELSE AF AKTIVT STOF**

En fyldt 0,8 ml injektionssprøjte indeholder 40 mg adalimumab.

**3. LISTE OVER HJÆLPESTOFFER**

Hjælpestoffer: adipinsyre, citronsyremonohydrat, natriumchlorid, mannitol, polysorbat 80, saltsyre, natriumhydroxid og vand til injektionsvæsker.

**4. LÆGEMIDDELFORM OG INDHOLD (PAKNINGSSTØRRELSE)**

Injektionsvæske, opløsning  
40 mg/0,8 ml

1 fyldt injektionssprøjte

2 fyldte injektionssprøjter

**5. ANVENDELSESMÅDE OG ADMINISTRATIONSVEJ(E)**

Læs indlægssedlen inden brug.  
Subkutan anvendelse.  
Kun til engangsbrug.

**6. SÆRLIG ADVARSEL OM, AT LÆGEMIDLET SKAL OPBEVARES  
UTILGÆNGELIGT FOR BØRN**

Opbevares utilgængeligt for børn.

**7. EVENTUELLE ANDRE SÆRLIGE ADVARSLER**

**8. UDLØBSDATO**

EXP

**9. SÆRLIGE OPBEVARINGSBETINGELSER**

Opbevares i køleskab.  
Må ikke nedfryses.

Opbevar den fyldte injektionssprøjte i den ydre karton for at beskytte mod lys.  
Opbevar de fyldte injektionssprøjter i den ydre karton for at beskytte mod lys.

**10. EVENTUELLE SÆRLIGE FORHOLDSREGLER VED BORTSKAFFELSE AF IKKE ANVENDT LÆGEMIDDEL SAMT AFFALD HERAF****11. NAVN OG ADRESSE PÅ INDEHAVEREN AF MARKEDSFØRINGSTILLADELSEN**

Sandoz GmbH  
Biochemiestr. 10  
A-6250 Kundl  
Østrig

**12. MARKEDSFØRINGSTILLADELSESNUMMER (-NUMRE)**

EU/1/18/1287/001 1 fyldt injektionssprøjte  
EU/1/18/1287/002 2 fyldte injektionssprøjter

**13. BATCHNUMMER**

Lot

**14. GENEREL KLASSIFIKATION FOR UDLEVERING****15. INSTRUKTIONER VEDRØRENDE ANVENDELSEN****16. INFORMATION I BRAILLESKRIFT**

Hefiya 40 mg/0,8 ml

**17. ENTYDIG IDENTIFIKATOR – 2D-STREGKODE**

Der er anført en 2D-stregkode, som indeholder en entydig identifikator.

**18. ENTYDIG IDENTIFIKATOR - MENNESKELIGT LÆSBARE DATA**

PC  
SN  
NN

**MÆRKNING, DER SKAL ANFØRES PÅ DEN YDRE EMBALLAGE**

**YDRE KARTON AF MULTIPAKNING (INKLUSIVE BLÅ BOKS)**

**1. LÆGEMIDLETS NAVN**

Hefiya 40 mg injektionsvæske, opløsning i fyldt injektionssprøjte  
adalimumab

**2. ANGIVELSE AF AKTIVT STOF**

En fyldt 0,8 ml injektionssprøjte indeholder 40 mg adalimumab.

**3. LISTE OVER HJÆLPESTOFFER**

Hjælpesoffer: adipinsyre, citronsyremonohydrat, natriumchlorid, mannitol, polysorbat 80, saltsyre, natriumhydroxid og vand til injektionsvæsker.

**4. LÆGEMIDDELFORM OG INDHOLD (PAKNINGSSTØRRELSE)**

Injektionsvæske, opløsning  
40 mg/0,8 ml

Multipakning 6 (3 pakninger a 2) fyldte injektionssprøjter

**5. ANVENDELSESMÅDE OG ADMINISTRATIONSVEJ(E)**

Læs indlægssedlen inden brug.  
Subkutan anvendelse.  
Kun til engangsbrug.

**6. SÆRLIG ADVARSEL OM, AT LÆGEMIDLET SKAL OPBEVARES  
UTILGÆNGELIGT FOR BØRN**

Opbevares utilgængeligt for børn.

**7. EVENTUELLE ANDRE SÆRLIGE ADVARSLER**

**8. UDLØBSDATO**

EXP

**9. SÆRLIGE OPBEVARINGSBETINGELSER**

Opbevares i køleskab.  
Må ikke nedfryses.

Opbevar injektionssprøjten i den ydre karton for at beskytte mod lys.

**10. EVENTUELLE SÆRLIGE FORHOLDSREGLER VED BORTSKAFFELSE AF IKKE ANVENDT LÆGEMIDDEL SAMT AFFALD HERAF****11. NAVN OG ADRESSE PÅ INDEHAVEREN AF MARKEDSFØRINGSTILLADELSEN**

Sandoz GmbH  
Biochemiestr. 10  
A-6250 Kundl  
Østrig

**12. MARKEDSFØRINGSTILLADELSESNUMMER (-NUMRE)**

EU/1/18/1287/003 6 fyldte injektionssprøjter (3 pakninger a 2)

**13. BATCHNUMMER**

Lot

**14. GENEREL KLASSIFIKATION FOR UDLEVERING****15. INSTRUKTIONER VEDRØRENDE ANVENDELSEN****16. INFORMATION I BRAILLESKRIFT**

Hefiya 40 mg/0,8 ml

**17. ENTYDIG IDENTIFIKATOR – 2D-STREGKODE**

Der er anført en 2D-stregkode, som indeholder en entydig identifikator.

**18. ENTYDIG IDENTIFIKATOR - MENNESKELIGT LÆSBARE DATA**

PC  
SN  
NN

**MÆRKNING, DER SKAL ANFØRES PÅ DEN YDRE EMBALLAGE**

**INDRE KARTON AF MULTIPAKNING (UDEN BLÅ BOKS)**

**1. LÆGEMIDLETS NAVN**

Hefiya 40 mg injektionsvæske, opløsning i fyldt sprøjte  
adalimumab

**2. ANGIVELSE AF AKTIVT STOF**

En fyldt 0,8 ml sprøjte indeholder 40 mg adalimumab.

**3. LISTE OVER HJÆLPESTOFFER**

Hjælpemidler: adipinsyre, citronsyremonohydrat, natriumchlorid, mannitol, polysorbat 80, saltsyre, natriumhydroxid og vand til injektionsvæsker.

**4. LÆGEMIDDELFORM OG INDHOLD (PAKNINGSSTØRRELSE)**

Injektionsvæske, opløsning  
40 mg/0,8 ml

2 fyldte sprøjter

Del af en multipakning, kan ikke sælges separat.

**5. ANVENDELSESMÅDE OG ADMINISTRATIONSVEJ(E)**

Læs indlægssedlen inden brug.  
Subkutan anvendelse.  
Kun til engangsbrug.

**6. SÆRLIG ADVARSEL OM, AT LÆGEMIDLET SKAL OPBEVARES  
UTILGÆNGELIGT FOR BØRN**

Opbevares utilgængeligt for børn.

**7. EVENTUELLE ANDRE SÆRLIGE ADVARSLER**

**8. UDLØBSDATO**

EXP

**9. SÆRLIGE OPBEVARINGSBETINGELSER**

Opbevares i køleskab.  
Må ikke nedfryses.

Opbevar den fyldte injektionssprøjte i den ydre karton for at beskytte mod lys.

**10. EVENTUELLE SÆRLIGE FORHOLDSREGLER VED BORTSKAFFELSE AF IKKE ANVENDT LÆGEMIDDEL SAMT AFFALD HERAF****11. NAVN OG ADRESSE PÅ INDEHAVEREN AF MARKEDSFØRINGSTILLADELSEN**

Sandoz GmbH  
Biochemiestr. 10  
A-6250 Kundl  
Østrig

**12. MARKEDSFØRINGSTILLADELSESNUMMER (-NUMRE)**

EU/1/18/1287/003 6 fyldte injektionssprøjter (3 pakninger a 2)

**13. BATCHNUMMER**

Lot

**14. GENEREL KLASSIFIKATION FOR UDLEVERING****15. INSTRUKTIONER VEDRØRENDE ANVENDELSEN****16. INFORMATION I BRAILLESKRIFT**

Hefiya 40 mg/0,8 ml

**17. ENTYDIG IDENTIFIKATOR – 2D-STREGKODE****18. ENTYDIG IDENTIFIKATOR - MENNESKELIGT LÆSBARE DATA**

**MINDSTEKRAV TIL MÆRKNING PÅ BLISTER ELLER STRIP**

**BLISTERTEKST**

**1. LÆGEMIDLETS NAVN**

Hefiya 40 mg injektion  
adalimumab

**2. NAVN PÅ INDEHAVEREN AF MARKEDSFØRINGSTILLADELSEN**

SANDOZ a Novartis Division

**3. UDLØBSDATO**

EXP

**4. BATCHNUMMER**

Lot

**5. ANDET**

s.c.  
40 mg/0,8 ml

**MINDSTEKRAV TIL MÆRKNING PÅ SMÅ INDRE EMBALLAGER**

**SPRØJTEETIKET**

**1. LÆGEMIDLETS NAVN OG ADMINISTRATIONSVEJ(E)**

Hefiya 40 mg injektion  
adalimumab  
s.c.

**2. ADMINISTRATIONSMETODE**

**3. UDLØBSDATO**

EXP

**4. BATCHNUMMER**

Lot

**5. INDHOLD ANGIVET SOM VÆGT, VOLUMEN ELLER ENHEDER**

**6. ANDET**

0,8 ml



**MÆRKNING, DER SKAL ANFØRES PÅ DEN YDRE EMBALLAGE**

**YDRE KARTON AF ENKELTPAKNING**

**1. LÆGEMIDLETS NAVN**

Hefiya 40 mg injektionsvæske, opløsning i fyldt pen  
adalimumab

**2. ANGIVELSE AF AKTIVT STOF**

En fyldt 0,8 ml pen indeholder 40 mg adalimumab.

**3. LISTE OVER HJÆLPESTOFFER**

Hjælpemidler: adipinsyre, citronsyremonohydrat, natriumchlorid, mannitol, polysorbat 80, saltsyre, natriumhydroxid og vand til injektionsvæsker.

**4. LÆGEMIDDELFORM OG INDHOLD (PAKNINGSSTØRRELSE)**

Injektionsvæske, opløsning  
40 mg/0,8 ml

1 fyldt pen ( SensoReady)

2 fyldte penne (SensoReady)

**5. ANVENDELSESMÅDE OG ADMINISTRATIONSVEJ(E)**

Læs indlægssedlen inden brug.  
Subkutan anvendelse.  
Kun til engangsbrug.

**6. SÆRLIG ADVARSEL OM, AT LÆGEMIDLET SKAL OPBEVARES  
UTILGÆNGELIGT FOR BØRN**

Opbevares utilgængeligt for børn.

**7. EVENTUELLE ANDRE SÆRLIGE ADVARSLER**

**8. UDLØBSDATO**

EXP

**9. SÆRLIGE OPBEVARINGSBETINGELSER**

Opbevares i køleskab.  
Må ikke nedfryses.

Opbevar den fyldte pen i den ydre karton for at beskytte mod lys.  
Opbevar de fyldte penne i den ydre karton for at beskytte mod lys.

**10. EVENTUELLE SÆRLIGE FORHOLDSREGLER VED BORTSKAFFELSE AF IKKE ANVENDT LÆGEMIDDEL SAMT AFFALD HERAF****11. NAVN OG ADRESSE PÅ INDEHAVEREN AF MARKEDSFØRINGSTILLADELSEN**

Sandoz GmbH  
Biochemiestr. 10  
A-6250 Kundl  
Østrig

**12. MARKEDSFØRINGSTILLADELSESNUMMER (-NUMRE)**

EU/1/18/1287/004 1 fyldt pen  
EU/1/18/1287/005 2 fyldte penne

**13. BATCHNUMMER**

Lot

**14. GENEREL KLASSIFIKATION FOR UDLEVERING****15. INSTRUKTIONER VEDRØRENDE ANVENDELSEN****16. INFORMATION I BRAILLESKRIFT**

Hefiya 40 mg/0,8 ml

**17. ENTYDIG IDENTIFIKATOR – 2D-STREGKODE**

Der er anført en 2D-stregkode, som indeholder en entydig identifikator.

**18. ENTYDIG IDENTIFIKATOR - MENNESKELIGT LÆSBARE DATA**

PC  
SN  
NN

**MÆRKNING, DER SKAL ANFØRES PÅ DEN YDRE EMBALLAGE**

**YDRE KARTON AF MULTIPAKNING (INKLUSIVE BLÅ BOKS)**

**1. LÆGEMIDLETS NAVN**

Hefiya 40 mg injektionsvæske, opløsning i fyldt pen  
adalimumab

**2. ANGIVELSE AF AKTIVT STOF**

En fyldt 0,8 ml pen indeholder 40 mg adalimumab.

**3. LISTE OVER HJÆLPESTOFFER**

Hjælpemidler: adipinsyre, citronsyremonohydrat, natriumchlorid, mannitol, polysorbat 80, saltsyre, natriumhydroxid og vand til injektionsvæsker.

**4. LÆGEMIDDELFORM OG INDHOLD (PAKNINGSSTØRRELSE)**

Injektionsvæske, opløsning  
40 mg/0,8 ml

Multipakning: 6 (3 pakninger a 2) fyldte penne (SensReady)

**5. ANVENDELSESMÅDE OG ADMINISTRATIONSVEJ(E)**

Læs indlægssedlen inden brug.  
Subkutan anvendelse.  
Kun til engangsbrug.

**6. SÆRLIG ADVARSEL OM, AT LÆGEMIDLET SKAL OPBEVARES  
UTILGÆNGELIGT FOR BØRN**

Opbevares utilgængeligt for børn.

**7. EVENTUELLE ANDRE SÆRLIGE ADVARSLER**

**8. UDLØBSDATO**

EXP

**9. SÆRLIGE OPBEVARINGSBETINGELSER**

Opbevares i køleskab.  
Må ikke nedfryses.

Opbevar den fyldte pen i den ydre karton for at beskytte mod lys.

**10. EVENTUELLE SÆRLIGE FORHOLDSREGLER VED BORTSKAFFELSE AF IKKE ANVENDT LÆGEMIDDEL SAMT AFFALD HERAF****11. NAVN OG ADRESSE PÅ INDEHAVEREN AF MARKEDSFØRINGSTILLADELSEN**

Sandoz GmbH  
Biochemiestr. 10  
A-6250 Kundl  
Østrig

**12. MARKEDSFØRINGSTILLADELSESNUMMER (-NUMRE)**

EU/1/18/1287/006 6 fyldte penne (3 pakninger a 2)

**13. BATCHNUMMER**

Lot

**14. GENEREL KLASSIFIKATION FOR UDLEVERING****15. INSTRUKTIONER VEDRØRENDE ANVENDELSEN****16. INFORMATION I BRAILLESKRIFT**

Hefiya 40 mg/0,8 ml

**17. ENTYDIG IDENTIFIKATOR – 2D-STREGKODE**

Der er anført en 2D-stregkode, som indeholder en entydig identifikator

**18. ENTYDIG IDENTIFIKATOR - MENNESKELIGT LÆSBARE DATA**

PC  
SN  
NN

**MÆRKNING, DER SKAL ANFØRES PÅ DEN YDRE EMBALLAGE**

**INDRE KARTON AF MULTIPAKNING (UDEN BLÅ BOKS)**

**1. LÆGEMIDLETS NAVN**

Hefiya 40 mg injektionsvæske, opløsning i fyldt pen  
adalimumab

**2. ANGIVELSE AF AKTIVT STOF**

En fyldt 0,8 ml pen indeholder 40 mg adalimumab.

**3. LISTE OVER HJÆLPESTOFFER**

Hjælpemidler: adipinsyre, citronsyremonohydrat, natriumchlorid, mannitol, polysorbat 80, saltsyre, natriumhydroxid og vand til injektionsvæsker.

**4. LÆGEMIDDELFORM OG INDHOLD (PAKNINGSSTØRRELSE)**

Injektionsvæske, opløsning  
40 mg/0,8 ml

2 fyldte penne (SenseReady)

Del af multipakning, kan ikke sælges separat.

**5. ANVENDELSESMÅDE OG ADMINISTRATIONSVEJ(E)**

Læs indlægssedlen inden brug.  
Subkutan anvendelse.  
Kun til engangsbrug.

**6. SÆRLIG ADVARSEL OM, AT LÆGEMIDLET SKAL OPBEVARES  
UTILGÆNGELIGT FOR BØRN**

Opbevares utilgængeligt for børn.

**7. EVENTUELLE ANDRE SÆRLIGE ADVARSLER**

**8. UDLØBSDATO**

EXP

**9. SÆRLIGE OPBEVARINGSBETINGELSER**

Opbevares i køleskab.  
Må ikke nedfryses.

Opbevar de fyldte penne i den ydre karton for at beskytte mod lys.

**10. EVENTUELLE SÆRLIGE FORHOLDSREGLER VED BORTSKAFFELSE AF IKKE ANVENDT LÆGEMIDDEL SAMT AFFALD HERAF****11. NAVN OG ADRESSE PÅ INDEHAVEREN AF MARKEDSFØRINGSTILLADELSEN**

Sandoz GmbH  
Biochemiestr. 10  
A-6250 Kundl  
Østrig

**12. MARKEDSFØRINGSTILLADELSESNUMMER (-NUMRE)**

EU/1/18/1287/006 6 fyldte penne (3 pakninger a 2)

**13. BATCHNUMMER**

Lot

**14. GENEREL KLASSIFIKATION FOR UDLEVERING****15. INSTRUKTIONER VEDRØRENDE ANVENDELSEN****16. INFORMATION I BRAILLESKRIFT**

Hefiya 40 mg/0,8 ml

**17. ENTYDIG IDENTIFIKATOR – 2D-STREGKODE****18. ENTYDIG IDENTIFIKATOR - MENNESKELIGT LÆSBARE DATA**

**MINDSTEKRAV TIL MÆRKNING PÅ SMÅ INDRE EMBALLAGER**

**PEN ETIKET**

**1. LÆGEMIDLETS NAVN OG ADMINISTRATIONSVEJ(E)**

Hefiya 40 mg injektion  
adalimumab  
s.c.

**2. ADMINISTRATIONSMETODE**

**3. UDLØBSDATO**

EXP

**4. BATCHNUMMER**

Lot

**5. INDHOLD ANGIVET SOM VÆGT, VOLUMEN ELLER ENHEDER**

**6. ANDET**

0,8 ml

**MÆRKNING, DER SKAL ANFØRES PÅ DEN YDRE EMBALLAGE**

**YDRE KARTON AF ENKELTPAKNING**

**1. LÆGEMIDLETS NAVN**

Hefiya 40 mg injektionsvæske, opløsning i fyldt injektionssprøjte  
adalimumab

**2. ANGIVELSE AF AKTIVT STOF**

En fyldt 0,4 ml injektionssprøjte indeholder 40 mg adalimumab.

**3. LISTE OVER HJÆLPESTOFFER**

Hjælpemidler: adipinsyre, mannitol, polysorbat 80, saltsyre, natriumhydroxid og vand til injektionsvæsker.

**4. LÆGEMIDDELFORM OG INDHOLD (PAKNINGSSTØRRELSE)**

Injektionsvæske, opløsning  
40 mg/0,4 ml

1 fyldt injektionssprøjte  
2 fyldte injektionssprøjter

**5. ANVENDELSESMÅDE OG ADMINISTRATIONSVEJ(E)**

Læs indlægssedlen inden brug.  
Subkutan anvendelse.  
Kun til engangsbrug.

**6. SÆRLIG ADVARSEL OM, AT LÆGEMIDLET SKAL OPBEVARES  
UTILGÆNGELIGT FOR BØRN**

Opbevares utilgængeligt for børn.

**7. EVENTUELLE ANDRE SÆRLIGE ADVARSLER**

**8. UDLØBSDATO**

EXP



**9. SÆRLIGE OPBEVARINGSBETINGELSER**

Opbevares i køleskab.  
Må ikke nedfryses.

Opbevar den fyldte injektionssprøjte i den ydre karton for at beskytte mod lys.  
Opbevar de fyldte injektionssprøjter i den ydre karton for at beskytte mod lys.

**10. EVENTUELLE SÆRLIGE FORHOLDSREGLER VED BORTSKAFFELSE AF IKKE ANVENDT LÆGEMIDDEL SAMT AFFALD HERAF****11. NAVN OG ADRESSE PÅ INDEHAVEREN AF MARKEDSFØRINGSTILLADELSEN**

Sandoz GmbH  
Biochemiestr. 10  
A-6250 Kundl  
Østrig

**12. MARKEDSFØRINGSTILLADELSESNUMMER (-NUMRE)**

EU/1/18/1287/012 1 fyldt injektionssprøjte  
EU/1/18/1287/013 2 fyldte injektionssprøjter

**13. BATCHNUMMER**

Lot

**14. GENEREL KLASSIFIKATION FOR UDLEVERING****15. INSTRUKTIONER VEDRØRENDE ANVENDELSEN****16. INFORMATION I BRAILLESKRIFT**

Hefiya 40 mg/0,4 ml

**17. ENTYDIG IDENTIFIKATOR – 2D-STREGKODE**

Der er anført en 2D-stregkode, som indeholder en entydig identifikator.

**18. ENTYDIG IDENTIFIKATOR - MENNESKELIGT LÆSBARE DATA**

PC  
SN  
NN

**MÆRKNING, DER SKAL ANFØRES PÅ DEN YDRE EMBALLAGE**

**YDRE KARTON AF MULTIPAKNING (INKLUSIVE BLÅ BOKS)**

**1. LÆGEMIDLETS NAVN**

Hefiya 40 mg injektionsvæske, opløsning i fyldt injektionssprøjte  
adalimumab

**2. ANGIVELSE AF AKTIVT STOF**

En fyldt 0,4 ml injektionssprøjte indeholder 40 mg adalimumab.

**3. LISTE OVER HJÆLPESTOFFER**

Hjælpesoffer: adipinsyre, mannitol, polysorbat 80, saltsyre, natriumhydroxid og vand til injektionsvæsker.

**4. LÆGEMIDDELFORM OG INDHOLD (PAKNINGSSTØRRELSE)**

Injektionsvæske, opløsning  
40 mg/0,4 ml

Multipakning: 6 (3 pakninger a 2) fyldte injektionssprøjter

**5. ANVENDELSESMÅDE OG ADMINISTRATIONSVEJ(E)**

Læs indlægssedlen inden brug.  
Subkutan anvendelse.  
Kun til engangsbrug.

**6. SÆRLIG ADVARSEL OM, AT LÆGEMIDLET SKAL OPBEVARES  
UTILGÆNGELIGT FOR BØRN**

Opbevares utilgængeligt for børn.

**7. EVENTUELLE ANDRE SÆRLIGE ADVARSLER**

**8. UDLØBSDATO**

EXP

**9. SÆRLIGE OPBEVARINGSBETINGELSER**

Opbevares i køleskab.  
Må ikke nedfryses.

Opbevar de fyldte injektionssprøjter i den ydre karton for at beskytte mod lys.

**10. EVENTUELLE SÆRLIGE FORHOLDSREGLER VED BORTSKAFFELSE AF IKKE ANVENDT LÆGEMIDDEL SAMT AFFALD HERAF****11. NAVN OG ADRESSE PÅ INDEHAVEREN AF MARKEDSFØRINGSTILLADELSEN**

Sandoz GmbH  
Biochemiestr. 10  
A-6250 Kundl  
Østrig

**12. MARKEDSFØRINGSTILLADELSESNUMMER (-NUMRE)**

EU/1/18/1287/014 6 fyldte injektionssprøjter (3 pakninger a 2)

**13. BATCHNUMMER**

Lot

**14. GENEREL KLASSIFIKATION FOR UDLEVERING****15. INSTRUKTIONER VEDRØRENDE ANVENDELSEN****16. INFORMATION I BRAILLESKRIFT**

Hefiya 40 mg/0,4 ml

**17. ENTYDIG IDENTIFIKATOR – 2D-STREGKODE**

Der er anført en 2D-stregkode, som indeholder en entydig identifikator

**18. ENTYDIG IDENTIFIKATOR - MENNESKELIGT LÆSBARE DATA**

PC  
SN  
NN

**MÆRKNING, DER SKAL ANFØRES PÅ DEN YDRE EMBALLAGE**

**INDRE KARTON AF MULTIPAKNING (UDEN BLÅ BOKS)**

**1. LÆGEMIDLETS NAVN**

Hefiya 40 mg injektionsvæske, opløsning i fyldt injektionssprøjte  
adalimumab

**2. ANGIVELSE AF AKTIVT STOF**

En fyldt 0,4 ml injektionssprøjte indeholder 40 mg adalimumab.

**3. LISTE OVER HJÆLPESTOFFER**

Hjælpestoffer: adipinsyre, mannitol, polysorbat 80, saltsyre, natriumhydroxid og vand til injektionsvæsker.

**4. LÆGEMIDDELFORM OG INDHOLD (PAKNINGSSTØRRELSE)**

Injektionsvæske, opløsning  
40 mg/0,4 ml

2 fyldte injektionssprøjter

Del af multipakning, kan ikke sælges separat.

**5. ANVENDELSESMÅDE OG ADMINISTRATIONSVEJ(E)**

Læs indlægssedlen inden brug.  
Subkutan anvendelse.  
Kun til engangsbrug.

**6. SÆRLIG ADVARSEL OM, AT LÆGEMIDLET SKAL OPBEVARES  
UTILGÆNGELIGT FOR BØRN**

Opbevares utilgængeligt for børn.

**7. EVENTUELLE ANDRE SÆRLIGE ADVARSLER**

**8. UDLØBSDATO**

EXP

**9. SÆRLIGE OPBEVARINGSBETINGELSER**

Opbevares i køleskab.  
Må ikke nedfryses.

Opbevar de fyldte injektionssprøjter i den ydre karton for at beskytte mod lys.

**10. EVENTUELLE SÆRLIGE FORHOLDSREGLER VED BORTSKAFFELSE AF IKKE ANVENDT LÆGEMIDDEL SAMT AFFALD HERAF****11. NAVN OG ADRESSE PÅ INDEHAVEREN AF MARKEDSFØRINGSTILLADELSEN**

Sandoz GmbH  
Biochemiestr. 10  
A-6250 Kundl  
Østrig

**12. MARKEDSFØRINGSTILLADELSESNUMMER (-NUMRE)**

EU/1/18/1287/014 6 fyldte injektionssprøjter (3 pakninger a 2)

**13. BATCHNUMMER**

Lot

**14. GENEREL KLASSIFIKATION FOR UDLEVERING****15. INSTRUKTIONER VEDRØRENDE ANVENDELSEN****16. INFORMATION I BRAILLESKRIFT**

Hefiya 40 mg/0,4 ml

**17. ENTYDIG IDENTIFIKATOR – 2D-STREGKODE****18. ENTYDIG IDENTIFIKATOR - MENNESKELIGT LÆSBARE DATA**

**MINDSTEKRAV TIL MÆRKNING PÅ BLISTER ELLER STRIP**

**BLISTERTEKST**

**1. LÆGEMIDLETS NAVN**

Hefiya 40 mg injektionsvæske, opløsning  
adalimumab

**2. NAVN PÅ INDEHAVEREN AF MARKEDSFØRINGSTILLADELSEN**

SANDOZ a Novartis Division

**3. UDLØBSDATO**

EXP

**4. BATCHNUMMER**

Lot

**5. ANDET**

s.c.  
40 mg/0,4 ml

**MINDSTEKRAV TIL MÆRKNING PÅ SMÅ INDRE EMBALLAGER**

**SPRØJTEETIKET**

**1. LÆGEMIDLETS NAVN OG ADMINISTRATIONSVEJ(E)**

Hefiya 40 mg injektion  
adalimumab  
s.c.

**2. ADMINISTRATIONSMETODE**

**3. UDLØBSDATO**

EXP

**4. BATCHNUMMER**

Lot

**5. INDHOLD ANGIVET SOM VÆGT, VOLUMEN ELLER ENHEDER**

**6. ANDET**

0,4 ml



**MÆRKNING, DER SKAL ANFØRES PÅ DEN YDRE EMBALLAGE****YDRE KARTON AF ENKELTPAKNING****1. LÆGEMIDLETS NAVN**

Hefiya 40 mg injektionsvæske, opløsning i fyldt pen  
adalimumab

**2. ANGIVELSE AF AKTIVT STOF**

En fyldt 0,4 ml pen indeholder 40 mg adalimumab.

**3. LISTE OVER HJÆLPESTOFFER**

Hjælpemidler: adipinsyre, mannitol, polysorbat 80, saltsyre, natriumhydroxid og vand til injektionsvæsker.

**4. LÆGEMIDDELFORM OG INDHOLD (PAKNINGSSTØRRELSE)**

Injektionsvæske, opløsning  
40 mg/0,4 ml

1 fyldt pen (SensoReady)  
2 fyldte penne (SensoReady)  
4 fyldte penne (SensoReady)

**5. ANVENDELSESMÅDE OG ADMINISTRATIONSVEJ(E)**

Læs indlægssedlen inden brug.  
Subkutan anvendelse.  
Kun til engangsbrug.

**6. SÆRLIG ADVARSEL OM, AT LÆGEMIDLET SKAL OPBEVARES  
UTILGÆNGELIGT FOR BØRN**

Opbevares utilgængeligt for børn.

**7. EVENTUELLE ANDRE SÆRLIGE ADVARSLER****8. UDLØBSDATO**

EXP

**9. SÆRLIGE OPBEVARINGSBETINGELSER**

Opbevares i køleskab.  
Må ikke nedfryses.

Opbevar den fyldte pen i den ydre karton for at beskytte mod lys.  
Opbevar de fyldte penne i den ydre karton for at beskytte mod lys.

**10. EVENTUELLE SÆRLIGE FORHOLDSREGLER VED BORTSKAFFELSE AF IKKE ANVENDT LÆGEMIDDEL SAMT AFFALD HERAF****11. NAVN OG ADRESSE PÅ INDEHAVEREN AF MARKEDSFØRINGSTILLADELSEN**

Sandoz GmbH  
Biochemiestr. 10  
A-6250 Kundl  
Østrig

**12. MARKEDSFØRINGSTILLADELSESNUMMER (-NUMRE)**

EU/1/18/1287/015 1 fyldt pen  
EU/1/18/1287/016 2 fyldte penne  
EU/1/18/1287/017 4 fyldte penne

**13. BATCHNUMMER**

Lot

**14. GENEREL KLASSIFIKATION FOR UDLEVERING****15. INSTRUKTIONER VEDRØRENDE ANVENDELSEN****16. INFORMATION I BRAILLESKRIFT**

Hefiya 40 mg/0,4 ml

**17. ENTYDIG IDENTIFIKATOR – 2D-STREGKODE**

Der er anført en 2D-stregkode, som indeholder en entydig identifikator.

**18. ENTYDIG IDENTIFIKATOR - MENNESKELIGT LÆSBARE DATA**

PC  
SN  
NN

**MÆRKNING, DER SKAL ANFØRES PÅ DEN YDRE EMBALLAGE**

**YDRE KARTON AF MULTIPAKNING (INKLUSIVE BLÅ BOKS)**

**1. LÆGEMIDLETS NAVN**

Hefiya 40 mg injektionsvæske, opløsning i fyldt pen  
adalimumab

**2. ANGIVELSE AF AKTIVT STOF**

En fyldt 0,4 ml pen indeholder 40 mg adalimumab.

**3. LISTE OVER HJÆLPESTOFFER**

Hjælpemidler: adipinsyre, mannitol, polysorbat 80, saltsyre, natriumhydroxid og vand til injektionsvæsker.

**4. LÆGEMIDDELFORM OG INDHOLD (PAKNINGSSTØRRELSE)**

Injektionsvæske, opløsning  
40 mg/0,4 ml

Multipakning: 6 (3 pakninger a 2) fyldte penne (SensReady)

**5. ANVENDELSESMÅDE OG ADMINISTRATIONSVEJ(E)**

Læs indlægssedlen inden brug.  
Subkutan anvendelse.  
Kun til engangsbrug.

**6. SÆRLIG ADVARSEL OM, AT LÆGEMIDLET SKAL OPBEVARES  
UTILGÆNGELIGT FOR BØRN**

Opbevares utilgængeligt for børn.

**7. EVENTUELLE ANDRE SÆRLIGE ADVARSLER**

**8. UDLØBSDATO**

EXP

**9. SÆRLIGE OPBEVARINGSBETINGELSER**

Opbevares i køleskab.  
Må ikke nedfryses.

Opbevar den fyldte pen i den ydre karton for at beskytte mod lys.

**10. EVENTUELLE SÆRLIGE FORHOLDSREGLER VED BORTSKAFFELSE AF IKKE ANVENDT LÆGEMIDDEL SAMT AFFALD HERAF****11. NAVN OG ADRESSE PÅ INDEHAVEREN AF MARKEDSFØRINGSTILLADELSEN**

Sandoz GmbH  
Biochemiestr. 10  
A-6250 Kundl  
Østrig

**12. MARKEDSFØRINGSTILLADELSESNUMMER (-NUMRE)**

EU/1/18/1287/018 6 fyldte penne (3 pakninger a 2)

**13. BATCHNUMMER**

Lot

**14. GENEREL KLASSIFIKATION FOR UDLEVERING****15. INSTRUKTIONER VEDRØRENDE ANVENDELSEN****16. INFORMATION I BRAILLESKRIFT**

Hefiya 40 mg/0,4 ml

**17. ENTYDIG IDENTIFIKATOR – 2D-STREGKODE**

Der er anført en 2D-stregkode, som indeholder en entydig identifikator

**18. ENTYDIG IDENTIFIKATOR - MENNESKELIGT LÆSBARE DATA**

PC  
SN  
NN

**MÆRKNING, DER SKAL ANFØRES PÅ DEN YDRE EMBALLAGE**

**INDRE KARTON AF MULTIPAKNING (UDEN BLÅ BOKS)**

**1. LÆGEMIDLETS NAVN**

Hefiya 40 mg injektionsvæske, opløsning i fyldt pen  
adalimumab

**2. ANGIVELSE AF AKTIVT STOF**

En fyldt 0,4 ml pen indeholder 40 mg adalimumab.

**3. LISTE OVER HJÆLPESTOFFER**

Hjælpesoffer: adipinsyre, mannitol, polysorbat 80, saltsyre, natriumhydroxid og vand til injektionsvæsker.

**4. LÆGEMIDDELFORM OG INDHOLD (PAKNINGSSTØRRELSE)**

Injektionsvæske, opløsning  
40 mg/0,4 ml

2 fyldte penne (SenseReady)

Del af multipakning, kan ikke sælges separat.

**5. ANVENDELSESMÅDE OG ADMINISTRATIONSVEJ(E)**

Læs indlægssedlen inden brug.  
Subkutan anvendelse.  
Kun til engangsbrug.

**6. SÆRLIG ADVARSEL OM, AT LÆGEMIDLET SKAL OPBEVARES  
UTILGÆNGELIGT FOR BØRN**

Opbevares utilgængeligt for børn.

**7. EVENTUELLE ANDRE SÆRLIGE ADVARSLER**

**8. UDLØBSDATO**

EXP

**9. SÆRLIGE OPBEVARINGSBETINGELSER**

Opbevares i køleskab.  
Må ikke nedfryses.

Opbevar de fyldte penne i den ydre karton for at beskytte mod lys.

**10. EVENTUELLE SÆRLIGE FORHOLDSREGLER VED BORTSKAFFELSE AF IKKE ANVENDT LÆGEMIDDEL SAMT AFFALD HERAF****11. NAVN OG ADRESSE PÅ INDEHAVEREN AF MARKEDSFØRINGSTILLADELSEN**

Sandoz GmbH  
Biochemiestr. 10  
A-6250 Kundl  
Østrig

**12. MARKEDSFØRINGSTILLADELSESNUMMER (-NUMRE)**

EU/1/18/1287/018 6 fyldte penne (3 pakninger a 2)

**13. BATCHNUMMER**

Lot

**14. GENEREL KLASSIFIKATION FOR UDLEVERING****15. INSTRUKTIONER VEDRØRENDE ANVENDELSEN****16. INFORMATION I BRAILLESKRIFT**

Hefiya 40 mg/0,4 ml

**17. ENTYDIG IDENTIFIKATOR – 2D-STREGKODE****18. ENTYDIG IDENTIFIKATOR - MENNESKELIGT LÆSBARE DATA**

**MINDSTEKRAV TIL MÆRKNING PÅ SMÅ INDRE EMBALLAGER**

**PEN ETIKET**

**1. LÆGEMIDLETS NAVN OG ADMINISTRATIONSVEJ(E)**

Hefiya 40 mg injektion  
adalimumab  
s.c.

**2. ADMINISTRATIONSMETODE**

**3. UDLØBSDATO**

EXP

**4. BATCHNUMMER**

Lot

**5. INDHOLD ANGIVET SOM VÆGT, VOLUMEN ELLER ENHEDER**

**6. ANDET**

0,4 ml

**MÆRKNING, DER SKAL ANFØRES PÅ DEN YDRE EMBALLAGE**

**YDRE KARTON AF ENKELTPAKNING**

**1. LÆGEMIDLETS NAVN**

Hefiya 80 mg injektionsvæske, opløsning i fyldt injektionssprøjte  
adalimumab

**2. ANGIVELSE AF AKTIVT STOF**

En fyldt 0,8 ml injektionssprøjte indeholder 80 mg adalimumab.

**3. LISTE OVER HJÆLPESTOFFER**

Hjælpesoffer: adipinsyre, mannitol, polysorbat 80, saltsyre, natriumhydroxid og vand til injektionsvæsker.

**4. LÆGEMIDDELFORM OG INDHOLD (PAKNINGSSTØRRELSE)**

Injektionsvæske, opløsning  
80 mg/0,8 ml

1 fyldt injektionssprøjte  
2 fyldte injektionssprøjter

**5. ANVENDELSESMÅDE OG ADMINISTRATIONSVEJ(E)**

Læs indlægssedlen inden brug.  
Subkutan anvendelse.  
Kun til engangsbrug.

**6. SÆRLIG ADVARSEL OM, AT LÆGEMIDLET SKAL OPBEVARES  
UTILGÆNGELIGT FOR BØRN**

Opbevares utilgængeligt for børn.

**7. EVENTUELLE ANDRE SÆRLIGE ADVARSLER**

**8. UDLØBSDATO**

EXP



**9. SÆRLIGE OPBEVARINGSBETINGELSER**

Opbevares i køleskab.  
Må ikke nedfryses.

Opbevar den fyldte injektionssprøjte i den ydre karton for at beskytte mod lys.  
Opbevar de fyldte injektionssprøjter i den ydre karton for at beskytte mod lys.

**10. EVENTUELLE SÆRLIGE FORHOLDSREGLER VED BORTSKAFFELSE AF IKKE ANVENDT LÆGEMIDDEL SAMT AFFALD HERAF****11. NAVN OG ADRESSE PÅ INDEHAVEREN AF MARKEDSFØRINGSTILLADELSEN**

Sandoz GmbH  
Biochemiestr. 10  
A-6250 Kundl  
Østrig

**12. MARKEDSFØRINGSTILLADELSESNUMMER (-NUMRE)**

EU/1/18/1287/008 1 fyldt injektionssprøjte  
EU/1/18/1287/009 2 fyldte injektionssprøjter

**13. BATCHNUMMER**

Lot

**14. GENEREL KLASSIFIKATION FOR UDLEVERING****15. INSTRUKTIONER VEDRØRENDE ANVENDELSEN****16. INFORMATION I BRAILLESKRIFT**

Hefiya 80 mg/0,8 ml

**17. ENTYDIG IDENTIFIKATOR – 2D-STREGKODE**

Der er anført en 2D-stregkode, som indeholder en entydig identifikator.

**18. ENTYDIG IDENTIFIKATOR - MENNESKELIGT LÆSBARE DATA**

PC  
SN  
NN

**MINDSTEKRAV TIL MÆRKNING PÅ BLISTER ELLER STRIP**

**BLISTERTEKST**

**1. LÆGEMIDLETS NAVN**

Hefiya 80 mg injektion  
adalimumab

**2. NAVN PÅ INDEHAVEREN AF MARKEDSFØRINGSTILLADELSEN**

SANDOZ a Novartis Division

**3. UDLØBSDATO**

EXP

**4. BATCHNUMMER**

Lot

**5. ANDET**

s.c.  
80 mg/0,8 ml

**MINDSTEKRAV TIL MÆRKNING PÅ SMÅ INDRE EMBALLAGER**

**SPRØJTE ETIKET**

**1. LÆGEMIDLETS NAVN OG ADMINISTRATIONSVEJ(E)**

Hefiya 80 mg injektion  
adalimumab  
s.c.

**2. ADMINISTRATIONSMETODE**

**3. UDLØBSDATO**

EXP

**4. BATCHNUMMER**

Lot

**5. INDHOLD ANGIVET SOM VÆGT, VOLUMEN ELLER ENHEDER**

**6. ANDET**

0,8 ml

**MÆRKNING, DER SKAL ANFØRES PÅ DEN YDRE EMBALLAGE**

**YDRE KARTON AF ENKELTPAKNING**

**1. LÆGEMIDLETS NAVN**

Hefiya 80 mg injektionsvæske, opløsning i fyldt pen  
adalimumab

**2. ANGIVELSE AF AKTIVT STOF**

En fyldt 0,8 ml pen indeholder 80 mg adalimumab.

**3. LISTE OVER HJÆLPESTOFFER**

Hjælpemidler: adipinsyre, mannitol, polysorbat 80, saltsyre, natriumhydroxid og vand til injektionsvæsker.

**4. LÆGEMIDDELFORM OG INDHOLD (PAKNINGSSTØRRELSE)**

Injektionsvæske, opløsning  
80 mg/0,8 ml

1 fyldt pen (SensoReady)  
2 fyldte penne (SensoReady)  
3 fyldte penne (SensoReady)

**5. ANVENDELSESMÅDE OG ADMINISTRATIONSVEJ(E)**

Læs indlægssedlen inden brug.  
Subkutan anvendelse.  
Kun til engangsbrug.

**6. SÆRLIG ADVARSEL OM, AT LÆGEMIDLET SKAL OPBEVARES  
UTILGÆNGELIGT FOR BØRN**

Opbevares utilgængeligt for børn.

**7. EVENTUELLE ANDRE SÆRLIGE ADVARSLER**

**8. UDLØBSDATO**

EXP

**9. SÆRLIGE OPBEVARINGSBETINGELSER**

Opbevares i køleskab.  
Må ikke nedfryses.

Opbevar den fyldte pen i den ydre karton for at beskytte mod lys.  
Opbevar de fyldte penne i den ydre karton for at beskytte mod lys.

**10. EVENTUELLE SÆRLIGE FORHOLDSREGLER VED BORTSKAFFELSE AF IKKE ANVENDT LÆGEMIDDEL SAMT AFFALD HERAF****11. NAVN OG ADRESSE PÅ INDEHAVEREN AF MARKEDSFØRINGSTILLADELSEN**

Sandoz GmbH  
Biochemiestr. 10  
A-6250 Kundl  
Østrig

**12. MARKEDSFØRINGSTILLADELSESNUMMER (-NUMRE)**

EU/1/18/1287/010 1 fyldt pen  
EU/1/18/1287/011 2 fyldte penne  
EU/1/18/1287/020 3 fyldte penne

**13. BATCHNUMMER**

Lot

**14. GENEREL KLASSIFIKATION FOR UDLEVERING****15. INSTRUKTIONER VEDRØRENDE ANVENDELSEN****16. INFORMATION I BRAILLESKRIFT**

Hefiya 80 mg/0,8 ml

**17. ENTYDIG IDENTIFIKATOR – 2D-STREGKODE**

Der er anført en 2D-stregkode, som indeholder en entydig identifikator.

**18. ENTYDIG IDENTIFIKATOR - MENNESKELIGT LÆSBARE DATA**

PC  
SN  
NN

**MINDSTEKRAV TIL MÆRKNING PÅ SMÅ INDRE EMBALLAGER**

**PEN ETIKET**

**1. LÆGEMIDLETS NAVN OG ADMINISTRATIONSVEJ(E)**

Hefiya 80 mg injektion  
adalimumab  
s.c.

**2. ADMINISTRATIONSMETODE**

**3. UDLØBSDATO**

EXP

**4. BATCHNUMMER**

Lot

**5. INDHOLD ANGIVET SOM VÆGT, VOLUMEN ELLER ENHEDER**

**6. ANDET**

0,8 ml

## **B. INDLÆGSSEDDEL**



## Indlægsseddel: Information til brugeren

### Hefiya 20 mg injektionsvæske, opløsning i fyldt injektionssprøjte adalimumab 20 mg/0,4 ml

Læs hele denne indlægsseddel grundigt, inden dit barn begynder at bruge dette lægemiddel, da den indeholder vigtige oplysninger.

- Gem indlægssedlen. Du kan få brug for at læse den igen.
- Din læge vil også udlevere et **patientkort**, der indeholder vigtige sikkerhedsinformationer, som du skal være opmærksom på, før dit barn begynder at bruge Hefiya og under behandlingen med Hefiya. Opbevar **patientkortet** på dig eller hos dit barn under behandlingen og i 4 måneder efter dit barns sidste injektion af Hefiya.
- Spørg lægen eller apotekspersonalet, hvis der er mere, du vil vide.
- Lægen har ordineret dette lægemiddel til dit barn personligt. Lad derfor være med at give lægemidlet til andre. Det kan være skadeligt for andre, selvom de har samme symptomer, som dit barn har.
- Kontakt lægen eller apotekspersonalet, hvis dit barn får bivirkninger, herunder bivirkninger, som ikke er nævnt i denne indlægsseddel. Se punkt 4.

Se den nyeste indlægsseddel på [www.indlaegsseddel.dk](http://www.indlaegsseddel.dk).

#### Oversigt over indlægssedlen:

1. Virkning og anvendelse
2. Det skal du vide, før dit barn begynder at bruge Hefiya
3. Sådan skal du bruge Hefiya
4. Bivirkninger
5. Opbevaring
6. Pakningsstørrelser og yderligere oplysninger
7. Brugsvejledning

#### 1. Virkning og anvendelse

Hefiya indeholder det aktive stof adalimumab, et lægemiddel, som virker på din krops immunforsvar.

Hefiya er beregnet til behandlingen af de inflammatoriske sygdomme beskrevet nedenfor:

- polyartikulær juvenil idiopatisk artrit
- entesopati-relateret artrit
- plaque-psoriasis hos børn
- Crohns sygdom hos børn
- ikke-infektøs uveitis hos børn.

Det aktive stof i Hefiya, adalimumab, er et monoklonalt antistof. Monoklonale antistoffer er proteiner, som binder til et bestemt mål i kroppen.

Målet for adalimumab er et andet protein kaldet tumornekrosefaktor (TNF $\alpha$ ), som er til stede i øgede mængder ved de inflammatoriske sygdomme nævnt ovenfor. Ved at binde sig til TNF $\alpha$  blokerer Hefiya dets virkning og reducerer den inflammatoriske proces ved disse sygdomme.

#### Polyartikulær juvenil idiopatisk artrit og entesopati-relateret artrit

Polyartikulær juvenil idiopatisk artrit og entesopati-relateret artrit er sygdomme med betændelseslignende (inflammatoriske) reaktioner i leddene, som oftest viser sig første gang i barndommen.

Hefiya bruges til at behandle polyartikulær juvenil idiopatisk artrit hos børn og unge i alderen fra 2 til 17 år og entesopati-relateret artrit hos børn og unge i alderen 6-17 år. Patienter skal først behandles med andre sygdomsdæmpende lægemidler såsom methotrexat. Hvis disse lægemidler ikke virker godt nok, vil patienterne få Hefiya til behandling af deres polyartikulære juvenile idiopatiske artrit eller entesopati-relateret artrit.

### Plaque-psoriasis hos børn

Plaque-psoriasis er en inflammatorisk hudlidelse, som forårsager røde, skællende, skorpede pletter på huden dækket med sølvfarvede skæl. Plaque-psoriasis kan også påvirke neglene. Det får dem til at smuldre, blive fortykkede og løfte sig fra neglelejet, hvilket kan være smertefuldt. Psoriasis formodes at være forårsaget af et problem med kroppens immunsystem, som fører til øget produktion af hudceller.

Hefiya bruges også til at behandle alvorlig plaque-psoriasis hos børn og unge i alderen 4 til 17 år, hos hvem lægemidler påført huden og behandlinger med ultraviolet lys enten ikke har virket godt nok eller ikke er egnede.

### Crohns sygdom hos børn

Crohns sygdom er en inflammatorisk sygdom i tarmen.

Hefiya bruges til at behandle moderat til alvorlig Crohns sygdom hos børn og unge i alderen 6-17 år.

Dit barn vil måske først få andre lægemidler. Hvis disse lægemidler ikke virker godt nok, vil dit barn få Hefiya for at mindske sygdomstegn og symptomer på hans/hendes sygdom.

### Ikke-infektøs uveitis hos børn

Ikke-infektøs uveitis er en betændelseslignende (inflammatorisk) sygdom, som påvirker bestemte dele af øjet. Inflammationen kan føre til nedsat syn og/eller fluer i øjet (sorte pletter eller sværm af ukklarheder i øjet, som bevæger sig i synsfeltet). Hefiya virker ved at reducere denne inflammation.

Hefiya bruges til at behandle børn fra 2 år med kronisk ikke-infektøs uveitis med inflammation, som påvirker forreste del af øjet.

Dit barn vil måske først få andre lægemidler. Hvis disse lægemidler ikke virker godt nok, vil dit barn få Hefiya for at mindske sygdomstegn og symptomer på hans/hendes sygdom.

## **2. Det skal du vide, før dit barn begynder at bruge Hefiya**

### **Brug ikke Hefiya**

- hvis dit barn er allergisk over for adalimumab eller et af de øvrige indholdsstoffer i Hefiya (angivet i punkt 6).
- hvis dit barn har en alvorlig infektion, herunder tuberkulose, sepsis (blodforgiftning) eller andre opportunistiske infektioner (usædvanlige infektioner i forbindelse med et svækket immunforsvar). Det er vigtigt, at du informerer lægen, hvis dit barn får symptomer på infektioner, f.eks. feber, sår, træthedsfølelse, tandproblemer (se ”Advarsler og forsigtighedsregler”).
- hvis dit barn lider af moderat eller alvorlig hjertesvigt. Det er vigtigt at informere lægen, hvis dit barn har eller har haft en alvorlig hjertesygdom (se ”Advarsler og forsigtighedsregler”).

## Advarsler og forsigtighedsregler

Kontakt lægen eller apotekspersonalet før anvendelse af Hefiya.

### Allergisk reaktion

- Hvis dit barn får allergiske reaktioner med symptomer som trykken for brystet, hvæsende vejrtrækning, svimmelhed, hævelser eller udslæt, så undlad at injicere mere Hefiya, og kontakt straks lægen, da disse reaktioner i sjældne tilfælde kan være livstruende.

### Infektion

- Hvis dit barn har en infektion, herunder langvarig eller lokaliseret infektion (f.eks. bensår), skal du kontakte din læge, før dit barn begynder at bruge Hefiya. Kontakt lægen, hvis du er i tvivl.
- Infektioner kan opstå lettere under behandling med Hefiya. Risikoen kan stige, hvis dit barns lungefunktion er nedsat. Disse infektioner kan være alvorlige og inkluderer tuberkulose, infektioner forårsaget af virus, svampe, parasitter eller bakterier eller andre usædvanlige infektionsorganismer og sepsis (blodforgiftning).
- I sjældne tilfælde kan disse infektioner være livstruende. Det er vigtigt at informere lægen, hvis dit barn får symptomer som feber, sår, træthedsfølelse eller tandproblemer. Din læge kan anbefale midlertidig afbrydelse af behandling med Hefiya.

### Tuberkulose

- Eftersom der har været rapporteret tilfælde af tuberkulose hos patienter i behandling med adalimumab, vil lægen undersøge dit barn for tegn og symptomer på tuberkulose, før behandling med Hefiya påbegyndes. Dette vil omfatte en omhyggelig gennemgang af dit barns sygdomshistorie og screeningstests (f.eks. røntgenundersøgelse af lunger og en tuberkulintest). Disse undersøgelser og resultaterne heraf bør registreres på dit barns patientkort. Det er meget vigtigt at informere lægen, hvis dit barn nogensinde har haft tuberkulose, eller hvis han/hun har været i tæt kontakt med nogen, som har haft tuberkulose. Tuberkulose kan udvikles under behandlingen, også selv om dit barn har fået forebyggende behandling mod tuberkulose. Hvis der viser sig symptomer på tuberkulose (vedvarende hoste, vægttab, sløvhed, let feber) eller anden form for infektion under eller efter behandlingen, bør lægen straks informeres.

### Rejse/gentagne infektioner

- Fortæl din læge, hvis dit barn har haft fast bopæl eller rejst i områder, hvor svampeinfektioner som histoplasmose, kokcidiodomyse eller blastomykose er almindelige.
- Fortæl din læge, hvis dit barn har en sygdomshistorie med gentagne infektioner eller andre tilfælde, der forøger risikoen for infektioner.

### Hepatitis B-virus

- Fortæl din læge, hvis dit barn er bærer af hepatitis B-virus (HBV), hvis han/hun har aktiv HBV-infektion, eller hvis du tror, han/hun kan have risiko for at få HBV. Lægen vil teste dit barn for HBV. Adalimumab kan reaktivere HBV-infektion hos mennesker, der bærer denne virus. I sjældne tilfælde, specielt hvis dit barn tager andre lægemidler, der undertrykker immunsystemet, kan reaktivering af HBV-infektion blive livstruende.

### Operation eller tandbehandling

- Hvis dit barn skal opereres eller have tandbehandling, skal du fortælle din læge, at dit barn bruger Hefiya. Din læge kan anbefale midlertidig afbrydelse af Hefiya.

### Demyeliniserende sygdom

- Hvis dit barn har eller udvikler demyeliniserende sygdom (en sygdom, der påvirker det isolerende lag rundt om nerverne som dissemineret sklerose), vil din læge afgøre, om han/hun skal have eller fortsætte med at få Hefiya. Fortæl straks din læge, hvis han/hun får symptomer såsom ændringer i syn, svaghed i arme eller ben eller følelseløshed eller en snurrende fornemmelse et sted i kroppen.

### Vacciner

- Visse vacciner indeholder levende men svækkede former for sygdomsfremkaldende bakterier eller virusser og bør ikke gives under Hefiya-behandling i tilfælde af, at de giver infektioner. Tal med lægen, før dit barn får nogen form for vaccine. Det anbefales, at børn så vidt som muligt får alle vaccinationer i overensstemmelse med gældende retningslinjer for deres alder, før behandlingen med Hefiya indledes.  
Hvis dit barn får Hefiya, mens hun er gravid, kan hendes spædbarn have en højere risiko for at få en infektion i op til ca. fem måneder efter dit barns sidste dosis under graviditeten. Det er vigtigt, at du fortæller hendes barns læge og andre sundhedspersoner, at dit barn fik Hefiya under graviditeten, så de kan beslutte, hvornår hendes spædbarn bør vaccineres.

### Hjertesvigt

- Det er vigtigt at informere lægen, hvis dit barn har eller har haft en alvorlig hjertesygdom. Hvis dit barn har lettere hjertesvigt og bliver behandlet med Hefiya, skal status for hjertesvigt følges nøje af lægen. Hvis dit barn udvikler nye eller får forværrede symptomer på hjertesvigt (f.eks. stakåndethed eller hævede fødder), skal du kontakte din læge øjeblikkeligt.

### Feber, blå mærker, blødning eller bleghed

- Hos nogle patienter vil kroppen ikke producere tilstrækkeligt af de blodlegemer, som bekæmper infektioner eller hjælper med at stoppe blødninger. Hvis dit barn får feber, som ikke vil forsvinde, blå mærker eller bløder meget let eller er meget bleg, skal du omgående henvende dig til din læge. Din læge kan eventuelt beslutte at afbryde behandlingen.

### Kræft

- Der er set meget sjældne tilfælde af visse kræfttyper hos patienter, som bruger adalimumab eller andre TNF $\alpha$ -hæmmere. Patienter med mere alvorlig reumatoid arthritis, som har haft sygdommen i lang tid, kan have øget risiko i forhold til gennemsnittet for at få lymfomer og leukæmi (kræfttyper, som påvirker blodlegemer og knoglemarv). Når dit barn bruger Hefiya, kan risikoen for at få et lymfom, leukæmi eller andre former for kræft øges. I sjældne tilfælde er der set en alvorlig type af lymfom hos patienter, som tog adalimumab. Nogle af disse patienter blev også behandlet med lægemidlerne azathioprin eller mercaptopurin. Fortæl din læge, hvis dit barn får lægemidlerne azathioprin eller mercaptopurin sammen med Hefiya.
- Derudover er der set tilfælde af ikke-melanom hudkræft hos patienter, der bruger adalimumab. Hvis der kommer nye områder med beskadiget hud under eller efter behandlingen, eller hvis de nuværende beskadigede områder forandrer sig, skal du fortælle det til din læge.
- Der har været tilfælde af kræft, der er forskellig fra lymfom hos patienter med en specifik lungesygdom kaldet kronisk obstruktiv lungesygdom (KOL), der var i behandling med en anden TNF $\alpha$ -hæmmer. Hvis dit barn har KOL, eller ryger meget, bør du diskutere med din læge, om behandling med en TNF $\alpha$ -hæmmer er passende for dit barn.

### Autoimmune sygdomme

- I sjældne tilfælde kan behandling med Hefiya resultere i lupus-lignende syndrom. Fortæl din læge hvis der opstår symptomer såsom vedvarende uforklarligt udslæt, feber, ledsmerter eller træthed.

## Børn og unge

- Giv ikke Hefiya til børn under 2 år med polyartikulær juvenil idiopatisk artrit.
- Giv ikke Hefiya til børn under 4 år med pædiatrisk plaque-psoriasis eller pædiatrisk colitis ulcerosa.
- Giv ikke Hefiya til børn under 6 år med pædiatrisk Crohns sygdom.
- Brug ikke 40 mg fyldt injektionssprøjte, hvis det anbefales at bruge andre doser end 40 mg.

## Brug af andre lægemidler sammen med Hefiya

Fortæl altid lægen eller apotekspersonalet, hvis dit barn bruger andre lægemidler, for nylig har brugt andre lægemidler eller planlægger at bruge andre lægemidler.

Hefiya kan anvendes sammen med methotrexat eller visse sygdomsmodificerende antireumatiske lægemidler (sulfasalazin, hydroxychloroquin, leflunomid og guldpræparater til injektion), kortikosteroider eller smertemedicin, herunder non-steroid anti-inflammatoriske lægemidler (NSAID'er).

På grund af øget risiko for alvorlig infektion, må dit barn ikke bruge Hefiya sammen med lægemidler, der indeholder de aktive stoffer anakinra eller abatacept. Det anbefales ikke at kombinere adalimumab såvel som andre TNF-antagonister og anakira eller abatacept, grundet den mulige øgede risiko for infektion som for eksempel alvorlige infektioner og andre mulige farmakologiske interaktioner (lægemidlers påvirkning på hinanden). Hvis du har spørgsmål, skal du tale med din læge.

## Graviditet og amning

- Dit barn bør overveje brugen af passende prævention for at forhindre graviditet og fortsætte brugen mindst 5 måneder efter den sidste behandling med Hefiya.
- Hvis dit barn er gravid, har mistanke om at hun er gravid, eller planlægger at blive gravid, skal du spørge hendes læge til råds, før hun bruger dette lægemiddel.
- Hefiya bør kun anvendes under graviditeten, hvis det er tydeligvis nødvendigt.
- Der var ifølge et graviditetsstudie ikke højere risiko for misdannelser, når moderen havde fået adalimumab under graviditeten, ved sammenligning med mødre med samme sygdom, som ikke havde fået adalimumab.
- Hefiya kan anvendes under amning.
- Hvis dit barn får Hefiya, mens hun er gravid, kan hendes spædbarn have en højere risiko for at få en infektion.
- Det er vigtigt, at du fortæller hendes barns læge og andre sundhedspersoner om hendes brug af Hefiya under graviditeten, før hendes barn får nogen vaccinationer (for mere information om vacciner, se afsnittet "Advarsler og forsigtighedsregler").

## Trafik- og arbejdssikkerhed

Hefiya kan i mindre grad påvirke evnen til at føre motorkøretøj, cykle eller betjene maskiner. Du kan få synsforstyrrelser og en fornemmelse af, at rummet drejer rundt (svimmelhed), efter du har brugt Hefiya.

## Hefiya indeholder natrium

Dette lægemiddel indeholder mindre end 1 mmol natrium (23 mg) pr. 0,4 ml dosis, dvs. det er i det væsentlige natriumfrit.

### 3. Sådan skal du bruge Hefiya

Brug altid lægemidlet nøjagtigt efter lægens eller apotekspersonalets anvisning. Er du i tvivl, så spørg lægen eller apotekspersonalet.

Hefiya fås som en 40 mg pen samt som 20 mg og 40 mg fyldte injektionssprøjter, så patienter kan administrere en fuld dosis på 20 mg eller 40 mg.

<b>Polyartikulær juvenil idiopatisk artrit</b>		
<b>Alder og kropsvægt</b>	<b>Hvor meget og hvor ofte skal det tages?</b>	<b>Bemærkninger</b>
Børn, unge og voksne fra 2 år, som vejer 30 kg eller mere	40 mg hver anden uge	Ikke relevant
Børn og unge fra 2 år, som vejer 10 kg til under 30 kg	20 mg hver anden uge	Ikke relevant

<b>Entesopati-relateret artrit</b>		
<b>Alder og kropsvægt</b>	<b>Hvor meget og hvor ofte skal det tages?</b>	<b>Bemærkninger</b>
Børn, unge og voksne fra 6 år, som vejer 30 kg eller mere	40 mg hver anden uge	Ikke relevant
Børn og unge fra 6 år, som vejer 15 kg til under 30 kg	20 mg hver anden uge	Ikke relevant

<b>Plaque-psoriasis hos børn</b>		
<b>Alder og kropsvægt</b>	<b>Hvor meget og hvor ofte skal det tages?</b>	<b>Bemærkninger</b>
Børn og unge fra 4 til 17 år, som vejer 30 kg eller mere	Første dosis er 40 mg, efterfulgt af 40 mg én uge senere.  Derefter er den sædvanlige dosis 40 mg hver anden uge.	Ikke relevant
Børn og unge fra 4 til 17 år, som vejer 15 kg til under 30 kg	Første dosis er 20 mg, efterfulgt af 20 mg én uge senere.  Derefter er den sædvanlige dosis 20 mg hver anden uge.	Ikke relevant

<b>Crohns sygdom hos børn</b>		
<b>Alder og kropsvægt</b>	<b>Hvor meget og hvor ofte skal det tages?</b>	<b>Bemærkninger</b>
Børn og unge fra 6 til 17 år, som vejer 40 kg eller mere	<p>Første dosis er 80 mg (som to 40 mg injektioner på én dag), efterfulgt af 40 mg hver anden uge med begyndelse to uger senere.</p> <p>Hvis der er brug for et hurtigere respons, kan lægen ordinere en første dosis på 160 mg (som fire 40 mg injektioner på én dag eller to 40 mg injektioner pr. dag i to fortløbende dage), efterfulgt af 80 mg (som to 40 mg injektioner på én dag) to uger senere.</p> <p>Derefter er den sædvanlige dosis 40 mg hver anden uge.</p>	Hvis denne dosis ikke virker godt nok, kan dit barns læge øge dosis til 40 mg hver uge eller 80 mg hver anden uge.
Børn og unge fra 6 til 17 år, som vejer under 40 kg	<p>Første dosis er 40 mg, efterfulgt af 20 mg hver anden uge med begyndelse to uger senere.</p> <p>Hvis der er brug for et hurtigere respons, kan lægen ordinere en første dosis på 80 mg (som to 40 mg injektioner på én dag), efterfulgt af 40 mg to uger senere.</p> <p>Derefter er den sædvanlige dosis 20 mg hver anden uge.</p>	Hvis denne dosis ikke virker godt nok, kan dit barns læge øge hyppigheden af dosis til 20 mg hver uge.

<b>Ikke-infektøs uveitis hos børn</b>		
<b>Alder og kropsvægt</b>	<b>Hvor meget og hvor ofte skal det tages?</b>	<b>Bemærkninger</b>
Børn og unge fra 2 år, som vejer 30 kg eller mere	40 mg hver anden uge sammen med methotrexat	Lægen kan også ordinere en første dosis på 80 mg, som kan gives én uge før start af den sædvanlige dosis.
Børn og unge fra 2 år, som vejer under 30 kg	20 mg hver anden uge sammen med methotrexat	Lægen kan også ordinere en første dosis på 40 mg, som kan gives én uge før start af den sædvanlige dosis.

### **Metode og indgivelsesvej**

Hefiya indgives ved injektion under huden (subkutan injektion).

Detaljeret vejledning om, hvordan Hefiya injicerer, gives i punkt 7 ”Brugsvejledning”.

## Hvis du har brugt for meget Hefiya

Hvis du ved en fejltagelse injicerer Hefiya hyppigere end forskrevet, skal du kontakte lægen eller apotekspersonalet og forklare, at dit barn har fået mere lægemiddel end nødvendigt. Tag altid lægemidlets ydre karton med, også selvom den er tom.

## Hvis du har glemt at bruge Hefiya

Hvis du glemmer at give dit barn en injektion, skal du injicere den næste dosis af Hefiya, så snart du kommer i tanke om det. Fortsæt dernæst med at injicere dit barns næste dosis som planlagt på den oprindeligt fastlagte dag, som om du ikke havde glemt en dosis.

## Hvis du holder op med at bruge Hefiya

Beslutningen om at stoppe med at bruge Hefiya skal diskuteres med dit barns læge. Symptomerne kan komme igen efter ophør af behandlingen.

Spørg lægen eller apotekspersonalet, hvis der er noget, du er i tvivl om.

## 4. Bivirkninger

Dette lægemiddel kan som alle andre lægemidler give bivirkninger, men ikke alle får bivirkninger. De fleste bivirkninger er af let til moderat grad. Der kan dog forekomme mere alvorlige bivirkninger, som kræver behandling. Bivirkninger kan forekomme op til 4 måneder eller mere efter den sidste Hefiya-injektion.

**Søg straks lægehjælp**, hvis du bemærker følgende tegn på en allergisk reaktion eller hjertesvigt:

- alvorligt udslæt eller nældefeber
- hævelser i ansigt, hænder eller fødder
- besvær med at trække vejret eller synke
- stakåndethed ved fysisk anstrengelse eller når du ligger ned, eller hævede fødder.

**Kontakt lægen så hurtigt som muligt**, hvis du bemærker et eller flere af følgende symptomer:

- tegn og symptomer på infektion, såsom feber, kvalme, sår, tandproblemer eller smerter ved vandladning, følelse af svaghed eller træthed eller hoste;
- symptomer på nerveproblemer som snurren og prikken, følelsesløshed, dobbeltsyn eller svaghed i arme og ben;
- tegn på hudkræft som en bule eller åbent sår, som ikke vil hele;
- tegn og symptomer, som kan tyde på blodsygdomme såsom vedvarende feber, blå mærker, blødning, bleghed.

Følgende bivirkninger er observeret ved brug af adalimumab:

**Meget almindelige** (kan påvirke flere end 1 ud af 10 personer)

- reaktioner ved injektionsstedet (herunder smerter, hævelse, rødme eller kløe)
- luftvejsinfektioner (inklusive forkølelse, løbende næse, bihulebetændelse, lungebetændelse)
- hovedpine
- mavesmerter
- kvalme og opkastning
- udslæt
- muskelsmerter.



### Almindelige (kan påvirke op til 1 ud af 10 personer)

- alvorlige infektioner (inklusive blodforgiftning og influenza)
- tarminfektioner (inklusive betændelse i mave og tarm)
- hudinfektioner (inklusive bindevævsbetændelse og helvedesild)
- øreinfektioner
- infektioner i munden (inklusive tandinfektioner og forkølelsessår)
- infektioner i kønsvejene
- urinvejsinfektion
- svampeinfektioner
- ledinfektioner
- godartede svulster
- hudkræft
- allergiske reaktioner (inklusive sæsonbestemt allergi)
- dehydrering (væskemangel)
- humørsvingninger (inklusive depression)
- angst
- søvnbesvær
- følelsesforstyrrelser såsom snurren, prikken eller følelsesløshed
- migræne
- symptomer på nerverodskompression (inklusive smerter i den nederste del af ryggen og bensmerter)
- synsforstyrrelser
- betændelse i øjet
- betændelse i øjenlåget og hævede øjne
- vertigo (følelse af at snurre rundt)
- fornemmelse af hurtige hjerteslag
- højt blodtryk
- rødme
- blodansamling
- hoste
- astma
- kortåndethed
- blødning i mave-tarm-kanalen
- sure opstød (fordøjelsesbesvær, oppustethed, halsbrand)
- syrereflukssygdom
- Sjögrens syndrom (inklusive tørre øjne og tør mund)
- kløe
- kløende udslæt
- blå mærker
- inflammation i huden (såsom eksem)
- fingernegle og tånegle knækker
- øget svedtendens
- hårtab
- nye udbrud eller forværring af psoriasis
- muskelspæsm
- blod i urinen
- nyreproblemer
- brystmerter
- ødem (væskeophobning i kroppen, som får det påvirkede væv til at hæve)
- feber
- nedsat antal blodplader med forøget risiko for blødning eller blå mærker
- forringet sårheling.

### **Ikke almindelige** (kan påvirke op til 1 ud af 100 personer)

- usædvanlige infektioner (som inkluderer tuberkulose og andre infektioner), som forekommer, når modstandskraften mod sygdom er nedsat
- neurologiske infektioner (inklusive viral meningitis)
- øjeninfektioner
- bakterieinfektioner
- irritation og infektion i tyktarmen (diverticulitis)
- kræft inklusive kræft, der rammer lymfesystemet (lymfom) og modermærkekræft
- sygdomme i immunsystemet, som kan påvirke lungerne, huden og lymfeknuderne (viser sig oftest som en sygdom, der kaldes sarkoidose)
- vaskulitis (betændelse i blodkar)
- rysten
- neuropati (nerveskade)
- slagtilfælde
- dobbeltsyn
- høretab, summen for ørerne
- fornemmelse af uregelmæssige hjerteslag såsom oversprungne slag
- hjerteproblemer, som kan forårsage kortåndethed og hævede ankler
- hjertetilfælde
- sæklignende udposning på væggen af en større pulsåre (aneurisme), betændelse og blodprop i en blodåre, tilstopning af et blodkar
- lungesygdom, som forårsager kortåndethed (inklusive inflammation)
- blodprop i lungerne (lungeemboli)
- unormal ophobning af væske mellem lungehinderne (pleuraeffusion)
- inflammation i bugspytkirtlen, som kan give alvorlige smerter i maven og ryggen
- synkebesvær
- hævelse i ansigtet
- inflammation i galdeblæren, galdesten
- fedtlever (ophobning af fedt i levercellerne)
- nattesved
- ar
- unormal muskelnedbrydning
- systemisk lupus erythematosus (en immunforstyrrelse, der indbefatter betændelse i huden, hjertet, lungerne, leddene og andre organsystemer)
- søvnafbrydelser
- impotens
- inflammationer.

### **Sjældne** (kan påvirke op til 1 ud af 1 000 personer)

- leukæmi (kræft, som påvirker blod og knoglemarv)
- alvorlig allergisk reaktion med shock
- dissemineret sklerose
- nerveforstyrrelser (såsom inflammation (betændelse) i synsnerven og Guillain-Barré syndrom, en sygdom, som kan forårsage muskelsvaghed, unormal følesans, prikken i arme og overkrop)
- hjertestop
- lungefibrose (dannelse af arvæv i lungerne)
- perforering af tarmen (hul i tarmvæggen)
- hepatit (leverbetændelse)
- genopblussen af hepatitis B-infektion
- autoimmun hepatit (leverbetændelse forårsaget af kroppens eget immunsystem)
- inflammation/betændelse i hudens blodkar (kutan vaskulitis)

- Stevens-Johnsons syndrom (livstruende reaktion med influenza-lignende symptomer og udslæt med blærer)
- ødem (hævelse) i ansigtet forbundet med allergiske reaktioner
- betændelseslignende hududslæt (erythema multiforme)
- lupus-lignende syndrom
- angioødem (lokal hævelse af huden)
- lichenoid hudreaktion (kløende rødligt-lilla hududslæt).

**Ikke kendt** (hyppigheden kan ikke estimeres ud fra forhåndenværende data)

- hepatosplenisk T-cellelymfom (en sjælden form for blodkræft, som ofte er dødelig)
- Merkelcellekarcinom (en type hudkræft)
- Kaposi sarkom, en sjælden type kræft, der er forbundet med infektion med humant herpesvirus 8. Kaposi sarkom forekommer oftest som lilla læsioner på huden
- leversvigt
- forværring af en tilstand, som kaldes dermatomyositis (ses som hududslæt ledsaget af muskelsvaghed)
- vægtforøgelse (for de fleste patienters vedkommende var vægtforøgelsen lille).

Nogle bivirkninger, som er set med adalimumab har ikke symptomer og kan kun opdages ved blodprøver. Disse inkluderer:

**Meget almindelige** (kan påvirke flere end 1 ud af 10 personer)

- nedsat antal af hvide blodlegemer
- nedsat antal af røde blodlegemer
- forhøjede lipider i blodet
- forhøjede leverenzymmer.

**Almindelige** (kan påvirke op til 1 ud af 10 personer)

- forhøjet antal hvide blodlegemer
- nedsat antal blodplader
- forhøjet urinsyre i blodet
- unormale blodmålinger af natrium
- lave blodmålinger af calcium
- lave blodmålinger af fosfat
- højt blodsukker
- høje blodmålinger af lactatdehydrogenase
- tilstedeværelse af autoantistoffer i blodet
- lavt kalium i blodet.

**Ikke almindelige** (kan påvirke op til 1 ud af 100 personer)

- forhøjede bilirubinmålinger (leverblodtest)

**Sjældne** (kan påvirke op til 1 ud af 1 000 personer)

- nedsat antal hvide blodlegemer, røde blodlegemer og blodplader.

### Indberetning af bivirkninger

Hvis dit barn oplever bivirkninger, bør du tale med din læge eller apotekspersonalet. Dette gælder også mulige bivirkninger, som ikke er medtaget i denne indlægsseddel. Du eller dine pårørende kan også indberette bivirkninger direkte til Lægemiddelstyrelsen (se detaljer nedenfor). Ved at

indrapportere bivirkninger kan du hjælpe med at fremskaffe mere information om sikkerheden af dette lægemiddel.

## 5. Opbevaring

Opbevar lægemidlet utilgængeligt for børn.

Brug ikke lægemidlet efter den udløbsdato, der står på etiketten/blisterpakningen/pakningen efter EXP. Udløbsdatoen er den sidste dag i den nævnte måned.

Opbevares i køleskab (2 – 8°C). Må ikke nedfryses.

Opbevar den fyldte injektionssprøjte i den ydre karton for at beskytte mod lys.

### Alternativ opbevaring:

Hvis det er nødvendigt (f.eks. når du rejser), kan Hefiya opbevares ved stuetemperatur (op til 25 °C) i en periode på højst 21 dage – sørg for at beskytte det mod lys. Når din fyldte injektionssprøjte er taget ud af køleskabet og har været opbevaret ved stuetemperatur, **skal injektionssprøjten bruges indenfor 21 dage eller kasseres**, også selv om den senere lægges tilbage i køleskab. Du skal registrere den dato, hvor din fyldte injektionssprøjte først tages ud af køleskabet, og den dato efter hvilken, den skal kasseres.

Spørg apotekspersonalet, hvordan du skal bortskaffe lægemiddelrester. Af hensyn til miljøet må du ikke smide lægemiddelrester i afløbet, toiletet eller skraldespanden.

## 6. Pakningsstørrelser og yderligere oplysninger

### Hefiya indeholder

- Aktivt stof: adalimumab. Hver fyldt injektionssprøjte indeholder 20 mg adalimumab i 0,4 ml opløsning.
- Øvrige indholdsstoffer: adipinsyre, citronsyremonohydrat, natriumchlorid, mannitol (E 421), polysorbat 80 (E 433), saltsyre (E 507), natriumhydroxid (E 524) og vand til injektionsvæsker (se punkt 2, "Hefiya indeholder natrium").

### Udseende og pakningsstørrelser

Hefiya 20 mg injektionsvæske, opløsning (injektion) i fyldt injektionssprøjte til brug til børn leveres som en 0,4 ml klar eller lettere opaliserende, farveløs til let gullig injektionsvæske.

Hefiya leveres i en klar, type 1-glas-engangssprøjte med en 29 G kanyle i rustfrit stål med en kanylebeskyttelse med fingerstøtte, kanylehætte i gummi (termoplastisk elastomer) og plastikstempel med 0,4 ml injektionsvæske.

Pakningen indeholder 2 fyldte injektionssprøjter med Hefiya.

Ikke alle pakningsstørrelser er nødvendigvis markedsført.  
Hefiya findes som en fyldt injektionssprøjte og en fyldt pen.

**Indehaver af markedsføringstilladelsen:**

Sandoz GmbH  
Biochemiestr. 10  
6250 Kundl  
Østrig

**Fremstiller:**

Sandoz GmbH Schafteuau  
Biochemiestr. 10  
6336 Langkampfen  
Østrig

Novartis Pharmaceutical Manufacturing GmbH  
Biochemiestrasse 10  
6336 Langkampfen  
Østrig

Hvis du ønsker yderligere oplysninger om dette lægemiddel, skal du henvende dig til den lokale repræsentant for indehaveren af markedsføringstilladelsen

**België/Belgique/Belgien**

Sandoz nv/sa  
Tél/Tel: +32 2 722 97 97

**Lietuva**

Sandoz Pharmaceuticals d.d filialas  
Tel: +370 5 2636 037

**България**

Сандоз България КЧТ  
Тел.: +359 2 970 47 47

**Luxembourg/Luxemburg**

Sandoz nv/sa  
Tél/Tel.: +32 2 722 97 97

**Česká republika**

Sandoz s.r.o.  
Tel: +420 225 775 111

**Magyarország**

Sandoz Hungária Kft.  
Tel.: +36 1 430 2890

**Danmark/Norge/Ísland/Sverige**

Sandoz A/S  
Tlf: +45 63 95 10 00

**Malta**

Sandoz Pharmaceuticals d.d.  
Tel: +356 99644126

**Deutschland**

Hexal AG  
Tel: +49 8024 908 0

**Nederland**

Sandoz B.V.  
Tel: +31 36 52 41 600

**Eesti**

Sandoz d.d. Eesti filiaal  
Tel: +372 665 2400

**Österreich**

Sandoz GmbH  
Tel: +43 5338 2000

**Ελλάδα**

SANDOZ HELLAS ΜΟΝΟΠΡΟΣΩΠΗ Α.Ε.  
Τηλ: +30 216 600 5000

**Polska**

Sandoz Polska Sp. z o.o.  
Tel.: +48 22 209 70 00

**España**

Sandoz Farmacéutica, S.A.  
Tel: +34 900 456 856

**Portugal**

Sandoz Farmacêutica Lda.  
Tel: +351 21 000 86 00

**France**

Sandoz SAS  
Tél: +33 1 49 64 48 00

**Hrvatska**

Sandoz d.o.o.  
Tel: +385 1 23 53 111

**Ireland**

Rowex Ltd.  
Tel: + 353 27 50077

**Italia**

Sandoz S.p.A.  
Tel: +39 02 96541

**Κύπρος**

Sandoz Pharmaceuticals d.d.  
Τηλ: +357 22 69 0690

**Latvija**

Sandoz d.d. Latvia filiāle  
Tel: +371 67 892 006

**Denne indlægsseddel blev senest ændret**

**Andre informationskilder**

Du kan finde yderligere oplysninger om dette lægemiddel på Det Europæiske Lægemiddelagenturs hjemmeside: <http://www.ema.europa.eu>.

**România**

Terapia S.A.  
Tel: +40 264 50 15 00

**Slovenija**

Sandoz farmacevtska družba d.d.  
Tel: +386 1 580 29 02

**Slovenská republika**

Sandoz d.d. - organizačná zložka  
Tel: +421 2 50 70 6111

**Suomi/Finland**

Sandoz A/S  
Puh/Tel: +358 10 6133 400

**United Kingdom (Northern Ireland)**

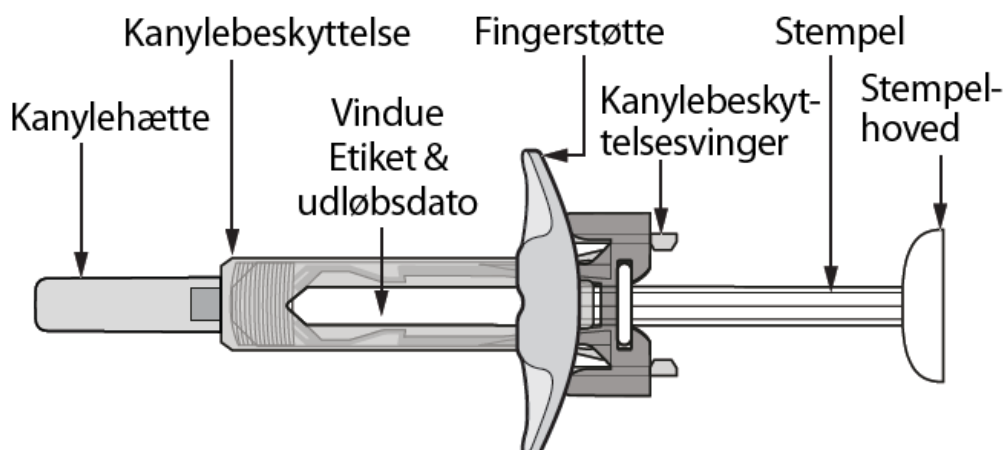
Sandoz GmbH  
Tel: +43 5338 2000

## 7. Brugsanvisning

For at undgå infektioner og for at sikre, at du bruger lægemidlet korrekt, er det vigtigt, at du følger denne vejledning.

Sørg for at læse, forstå og følge denne brugsvejledning, før du injicerer Hefiya. Din læge viser dig, hvordan du skal forberede og injicere Hefiya korrekt med den fyldte injektionssprøjte, inden du bruger den for første gang. Tal med din læge, hvis du har nogen spørgsmål.

### Din Hefiya fyldte engangssprøjte med kanylebeskyttelse og fingerstøtte som tilføjelse



Figur A: Hefiya fyldt injektionssprøjte med kanylebeskyttelse og fingerstøtte som tilføjelse

#### Det er vigtigt, at du:

- **ikke åbner** den ydre emballage, før du er klar til at bruge sprøjten.
- **ikke bruger** sprøjten, hvis forseglingen på blisterkortet er itu, da den i så fald måske ikke er sikker for dig at bruge.
- **aldrig efterlader** sprøjten uden opsyn, hvor andre kan komme i kontakt med den.
- hvis du taber sprøjten, så **brug den ikke**, hvis den ser ud til at være beskadiget, eller hvis du tabte den, uden at kanylehætten var på.
- **ikke fjerner** kanylehætten før umiddelbart inden, du giver injektionen.
- passer på **ikke at røre** ved kanylebeskyttelsesvingerne før brug. Hvis du rører ved dem, kan kanylebeskyttelsen blive aktiveret for tidligt. **Fjern ikke** fingerstøtten før injektionen.
- injicer Hefiya 15-30 minutter efter, at du har taget det ud af køleskabet for at få en mere behagelig injektion.
- smid den brugte sprøjte bort, straks efter du har brugt den. **Brug ikke sprøjten igen.** Se ”4. Bortskaffelse af brugte sprøjter” i slutningen af denne brugsvejledning.

#### Sådan skal du opbevare Hefiya:

- Opbevar din pakning med sprøjter i et køleskab, mellem 2 °C og 8 °C.
- Hvis det er nødvendigt (f.eks. når du rejser), kan Hefiya opbevares ved stuetemperatur (op til 25 °C) i en periode på højst 21 dage – sørg for at beskytte den mod lys. Når sprøjten er taget ud af køleskabet og har været opbevaret ved stuetemperatur, skal pennen **bruges indenfor 21 dage eller kasseres**, også selv om den senere lægges tilbage i køleskabet. Du skal registrere den dato, hvor sprøjten først tages ud af køleskabet, og den dato efter hvilken, den skal kasseres.
- Opbevar sprøjterne i den originale pakning, indtil du er klar til at bruge dem, for at beskytte dem mod lys.
- Opbevar ikke sprøjterne i ekstrem varme eller kulde.
- Sprøjterne må ikke nedfryses.

**Hefiya og andre lægemidler skal opbevares uden for børns rækkevidde.**

### Hvad skal du bruge til din injektion?

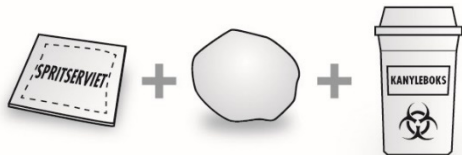
Læg følgende ting på et rent og fladt underlag.

I din pakning finder du:

- Hefiya fyldt(e) injektionssprøjte(r) (se Figur A). Hver sprøjte indeholder 20 mg/0,4 ml Hefiya.

Følgende er ikke inkluderet i din pakning (se Figur B):

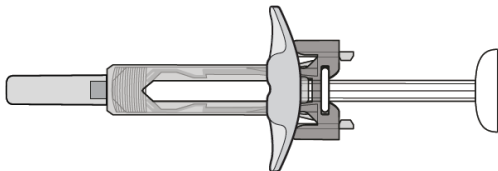
- Alkoholserviet
- Vatkugle eller gazebind
- Kanyleboks



Figur B: ting, der ikke er inkluderet i pakningen

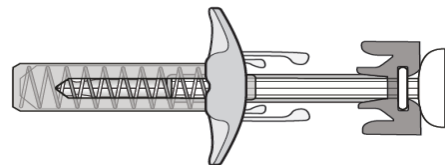
Se ”4. Bortskaffelse af brugte sprøjter” i slutningen af denne brugsvejledning.

### Før injektion



Figur C: kanylebeskyttelse er ikke aktiveret – sprøjten er klar til brug

- I denne figur er kanylebeskyttelsen **IKKE AKTIVERET**.
- Sprøjten er klar til brug (se Figur C).



Figur D: kanylebeskyttelse er aktiveret – brug den ikke

- I denne figur er kanylebeskyttelsen **AKTIVERET**.
- **BRUG IKKE** sprøjten (se Figur D).

### Forberedelse af sprøjten

- For at få en mere behagelig injektion, skal du tage blisterkortet med sprøjten ud af køleskabet og lade det ligge uåbnet på bordet i 15-30 minutter, indtil det får stuetemperatur.
- Tag sprøjten ud af blisterkortet.
- Se godt efter i vinduet. Opløsningen skal være farveløs eller let gullig samt klar til let opaliserende. Brug den ikke, hvis du ser partikler og/eller misfarvning. Hvis du er bekymret over, hvordan opløsningen ser ud, så kontakt apotekspersonalet for at få hjælp.

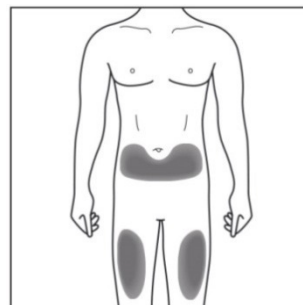


- Brug ikke sprøjten, hvis den er itu eller hvis kanylebeholdningen er aktiveret. Returner sprøjten og pakningen, som den kom i, til apoteket.
- Kontroller udløbsdatoen (EXP) på din sprøjte. Brug ikke sprøjten efter den angivne udløbsdato.

**Kontakt apotekspersonalet, hvis sprøjten ikke kan klare alle de ovenstående tjek.**

### 1. Valg af injektionsstedet:

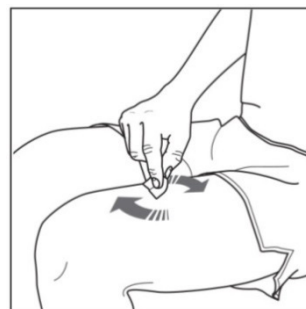
- Anbefalet injektionssted er på forsiden af dine lår. Du kan også bruge nederste del af maven, men ikke i et område i en omkreds på 5 cm rundt om din navle (se *Figur E*).
- Vælg et andet område, hver gang du giver dig selv en injektion.
- Injicer ikke i et område, hvor huden er øm, har blå mærker, er rød, skæller eller er hård. Undgå områder med ar eller strækmærker. Hvis du har psoriasis, skal du IKKE injicere direkte i områder med plaque-psoriasis.



*Figur E: vælg dit injektionssted*

### 2. Rensning af injektionsstedet:

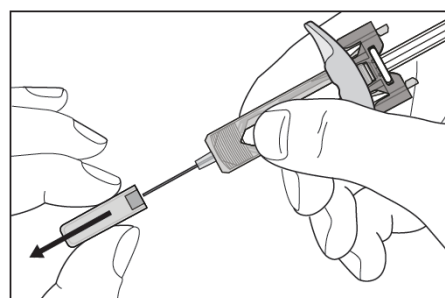
- Vask dine hænder grundigt med sæbe og vand.
- Rens injektionsstedet med en alkoholserviet ved hjælp af cirkulende bevægelser. Lad det tørre, før du injicerer (se *Figur F*).
- Rør ikke ved det rensede område, før du injicerer.



*Figur F: rens dit injektionssted*

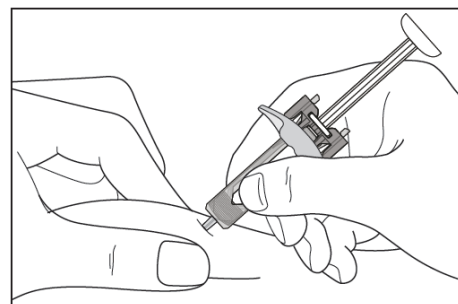
### 3. Giv injektionen:

- Træk forsigtigt kanylehætten lige af for at fjerne den fra sprøjten (se *Figur G*).
- Læg kanylehætten væk.
- Måske ser du en dråbe væske komme ud af kanylen. Det er normalt.



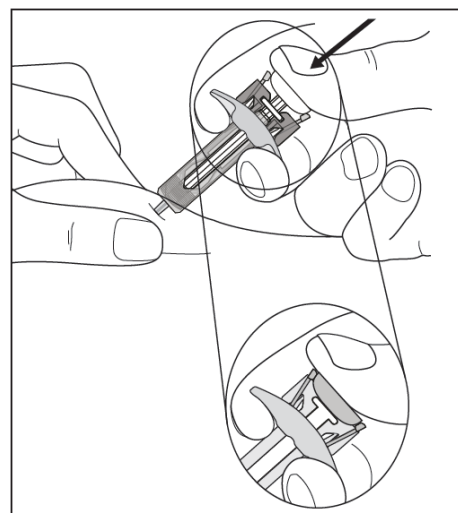
*Figur G: træk kanylehætten af*

- Klem forsigtigt om huden på injektionsstedet (se *Figur H*).
- Stik kanylen ind i huden som vist.
- Pres kanylen helt ind for at sikre, at lægemidlet kommer fuldstændigt ind.



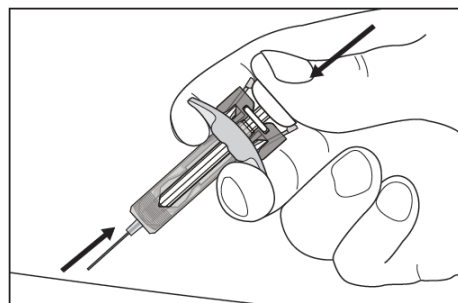
*Figur H: stik kanylen ind*

- Hold sprøjten som vist (se *Figur I*).
- Skub langsomt stemplet så langt ned, som det kan komme, så stempelhovedet er mellem kanylebeskyttelsesvingerne.
- Hold stemplet presset helt ned, mens du holder sprøjten stille i 5 sekunder.



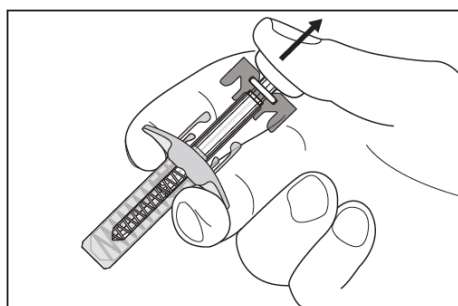
*Figur I: hold sprøjten*

- Hold **stemplet presset helt ned**, mens du forsigtigt løfter kanylen lige ud af injektionsstedet og giver slip på din hud (se *Figur J*).



*Figur J: løft kanylen lige ud*

- Giv langsomt slip på stemplet, og lad kanylebeskyttelses-hylsteret automatisk dække den synlige kanyle (se *Figur K*).
- Der kan være en lille smule blod på injektionsstedet. Du kan presse en vatkugle eller et gazebind på injektionsstedet og holde det fast i 10 sekunder. Gnid ikke på injektionsstedet. Hvis det er nødvendigt, kan du dække injektionsstedet med et lille plaster.



*Figur K: giv langsomt slip på stemplet*

#### 4. Bortskaffelse af brugte sprøjter:

- De brugte sprøjter bortskaffes i en kanyleboks (lukkelig, brudfast beholder). Kanyler og sprøjter må aldrig genbruges af hensyn til sikkerheden for dig og andre.
- Spørg apotekspersonalet, hvordan du skal bortskaffe lægemiddelrester. Af hensyn til miljøet må du ikke smide lægemiddelrester i afløbet, toilettet eller skraldespanden.



**Hvis du har nogen spørgsmål, så tal med en læge, apotekspersonalet eller en sygeplejerske, som kender Hefiya.**

## Indlægsseddel: Information til brugeren

### Hefiya 20 mg injektionsvæske, opløsning i fyldt injektionssprøjte adalimumab 20 mg/0,2 ml

**Læs hele denne indlægsseddel grundigt, inden dit barn begynder at bruge dette lægemiddel, da den indeholder vigtige oplysninger.**

- Gem indlægssedlen. Du kan få brug for at læse den igen.
- Din læge vil også udlevere et **patientkort**, der indeholder vigtige sikkerhedsinformationer, som du skal være opmærksom på, før dit barn begynder at bruge Hefiya og under behandlingen med Hefiya. Opbevar **patientkortet** på dig eller hos dit barn under behandlingen og i 4 måneder efter dit barns sidste injektion af Hefiya.
- Spørg lægen eller apotekspersonalet, hvis der er mere, du vil vide.
- Lægen har ordineret dette lægemiddel til dit barn personligt. Lad derfor være med at give lægemidlet til andre. Det kan være skadeligt for andre, selvom de har samme symptomer, som dit barn har.
- Kontakt lægen eller apotekspersonalet, hvis dit barn får bivirkninger, herunder bivirkninger, som ikke er nævnt i denne indlægsseddel. Se punkt 4.

Se den nyeste indlægsseddel på [www.indlaegsseddel.dk](http://www.indlaegsseddel.dk).

#### Oversigt over indlægssedlen:

1. Virkning og anvendelse
2. Det skal du vide, før dit barn begynder at bruge Hefiya
3. Sådan skal du bruge Hefiya
4. Bivirkninger
5. Opbevaring
6. Pakningsstørrelser og yderligere oplysninger
7. Brugsvejledning

#### 1. Virkning og anvendelse

Hefiya indeholder det aktive stof adalimumab, et lægemiddel, som virker på din krops immunforsvar.

Hefiya er beregnet til behandlingen af de inflammatoriske sygdomme beskrevet nedenfor:

- polyartikulær juvenil idiopatisk artrit
- entesopati-relateret artrit
- plaque-psoriasis hos børn
- Crohns sygdom hos børn
- ikke-infektøs uveitis hos børn.

Det aktive stof i Hefiya, adalimumab, er et monoklonalt antistof. Monoklonale antistoffer er proteiner, som binder til et bestemt mål i kroppen.

Målet for adalimumab er et andet protein kaldet tumornekrosefaktor (TNF $\alpha$ ), som er til stede i øgede mængder ved de inflammatoriske sygdomme nævnt ovenfor. Ved at binde sig til TNF $\alpha$  blokerer Hefiya dets virkning og reducerer den inflammatoriske proces ved disse sygdomme.

#### Polyartikulær juvenil idiopatisk artrit

Polyartikulær juvenil idiopatisk artrit er en sygdom med betændelseslignende (inflammatoriske) reaktioner i leddene.

Hefiya bruges til at behandle polyartikulær juvenil idiopatisk artrit hos børn og unge i alderen fra 2 til 17 år. Patienter skal først behandles med anden sygdomsdæmpende medicin såsom methotrexat. Hvis disse lægemidler ikke virker godt nok, vil patienterne få Hefiya til behandling af deres polyartikulære juvenile idiopatiske artrit.

### Entesopati-relateret artrit

Entesopati-relateret artrit er en inflammatorisk sygdom i leddene og de steder, hvor senerne hæfter på knoglen.

Hefiya bruges til at behandle entesopati-relateret artrit hos børn og unge i alderen 6 til 17 år. Patienterne kan først behandles med anden sygdomsdæmpende medicin såsom methotrexat. Hvis disse lægemidler ikke virker godt nok, vil patienterne få Hefiya til behandling af deres entesopati-relaterede artrit.

### Plaque-psoriasis hos børn

Plaque-psoriasis er en inflammatorisk hudlidelse, som forårsager røde, skællende, skorpede pletter på huden dækket med sølvfarvede skæl. Plaque-psoriasis kan også påvirke neglene. Det får dem til at smuldre, blive fortykkede og løfte sig fra neglelejet, hvilket kan være smertefuldt. Psoriasis formodes at være forårsaget af et problem med kroppens immunsystem, som fører til øget produktion af hudceller.

Hefiya bruges også til at behandle alvorlig plaque-psoriasis hos børn og unge i alderen 4 til 17 år, hos hvem lægemidler påført huden og behandlinger med ultraviolet lys enten ikke har virket godt nok eller ikke er egnede.

### Crohns sygdom hos børn

Crohns sygdom er en inflammatorisk sygdom i tarmen.

Hefiya bruges til at behandle moderat til alvorlig Crohns sygdom hos børn og unge i alderen 6-17 år.

Dit barn vil måske først få anden medicin. Hvis denne medicin ikke virker godt nok, vil dit barn få Hefiya for at mindske sygdomstegn og symptomer på hans/hendes sygdom.

### Ikke-infektøs uveitis hos børn

Ikke-infektøs uveitis er en betændelseslignende (inflammatorisk) sygdom, som påvirker bestemte dele af øjet. Inflammationen kan føre til nedsat syn og/eller fluer i øjet (sorte pletter eller sværm af uklarheder i øjet, som bevæger sig i synsfeltet). Hefiya virker ved at reducere denne inflammation.

Hefiya bruges til at behandle børn fra 2 år med kronisk ikke-infektøs uveitis med inflammation, som påvirker forreste del af øjet.

Dit barn vil måske først få anden medicin. Hvis denne medicin ikke virker godt nok, vil dit barn få Hefiya for at mindske sygdomstegn og symptomer på hans/hendes sygdom.

## **2. Det skal du vide, før dit barn begynder at bruge Hefiya**

### **Brug ikke Hefiya**

- hvis dit barn er allergisk over for adalimumab eller et af de øvrige indholdsstoffer i Hefiya (angivet i punkt 6).
- hvis dit barn har en alvorlig infektion, herunder tuberkulose, sepsis (blodforgiftning) eller andre opportunistiske infektioner (usædvanlige infektioner i forbindelse med et svækket immunforsvar). Det er vigtigt, at du informerer lægen, hvis dit barn får symptomer på

infektioner, f.eks. feber, sår, træthedsfornemmelse, tandproblemer (se ”Advarsler og forsigtighedsregler”).

- hvis dit barn lider af moderat eller alvorlig hjertesvigt. Det er vigtigt at informere lægen, hvis dit barn har eller har haft en alvorlig hjertesygdom (se ”Advarsler og forsigtighedsregler”).

### **Advarsler og forsigtighedsregler**

Kontakt lægen eller apotekspersonalet før anvendelse af Hefiya.

#### Allergisk reaktion

- Hvis dit barn får allergiske reaktioner med symptomer som trykken for brystet, hvæsende vejrtrækning, svimmelhed, hævelser eller udslæt, så undlad at injicere mere Hefiya, og kontakt straks lægen, da disse reaktioner i sjældne tilfælde kan være livstruende.

#### Infektioner

- Hvis dit barn har en infektion, herunder langvarig eller lokaliseret infektion (f.eks. bensår), skal du kontakte din læge, før dit barn begynder at bruge Hefiya. Kontakt lægen, hvis du er i tvivl.
- Infektioner kan opstå lettere under behandling med Hefiya. Risikoen kan stige, hvis dit barns lungefunktion er nedsat. Disse infektioner kan være alvorlige og inkluderer tuberkulose, infektioner forårsaget af virus, svampe, parasitter eller bakterier eller andre usædvanlige infektionsorganismer og sepsis (blodforgiftning).
- I sjældne tilfælde kan disse infektioner være livstruende. Det er vigtigt at informere lægen, hvis dit barn får symptomer som feber, sår, træthedsfornemmelse eller tandproblemer. Din læge kan anbefale midlertidig afbrydelse af behandling med Hefiya.

#### Tuberkulose

- Eftersom der har været rapporteret tilfælde af tuberkulose hos patienter i behandling med adalimumab, vil lægen undersøge dit barn for tegn og symptomer på tuberkulose, før behandling med Hefiya påbegyndes. Dette vil omfatte en omhyggelig gennemgang af dit barns sygdomshistorie og screeningstests (f.eks. røntgenundersøgelse af lunger og en tuberkulintest). Disse undersøgelser og resultaterne heraf bør registreres på dit barns **patientkort**. Det er meget vigtigt at informere lægen, hvis dit barn nogensinde har haft tuberkulose, eller hvis han/hun har været i tæt kontakt med nogen, som har haft tuberkulose. Tuberkulose kan udvikles under behandlingen, også selv om dit barn har fået forebyggende behandling mod tuberkulose. Hvis der viser sig symptomer på tuberkulose (vedvarende hoste, vægttab, mangel på energi, let feber) eller anden form for infektion under eller efter behandlingen, bør lægen straks informeres.

#### Rejse/gentagne infektioner

- Fortæl din læge, hvis dit barn har haft fast bopæl eller rejst i områder, hvor svampeinfektioner som histoplasmosis, kokcidioidomyse eller blastomykose er meget almindelige.
- Fortæl din læge, hvis dit barn har en sygdomshistorie med gentagne infektioner eller andre tilfælde, der forøger risikoen for infektioner.

#### Hepatitis B-virus

- Fortæl din læge, hvis dit barn er bærer af hepatitis B-virus (HBV), hvis han/hun har aktiv HBV-infektion, eller hvis du tror, han/hun kan have risiko for at få HBV. Lægen vil teste dit barn for HBV. Adalimumab kan reaktivere HBV-infektion hos mennesker, der bærer denne virus. I sjældne tilfælde, specielt hvis dit barn tager anden medicin, der undertrykker immunsystemet, kan reaktivering af HBV-infektion blive livstruende.

### Operation eller tandbehandling

- Hvis dit barn skal opereres eller have tandbehandling, skal du fortælle din læge, at dit barn tager Hefiya. Din læge kan anbefale midlertidig afbrydelse af Hefiya.

### Demyeliniserende sygdom

- Hvis dit barn har eller udvikler demyeliniserende sygdom (en sygdom, der påvirker det isolerende lag rundt om nerverne som dissemineret sklerose), vil din læge afgøre, om han/hun skal have eller fortsætte med at få Hefiya. Fortæl straks din læge, hvis han/hun får symptomer såsom ændringer i syn, svaghed i arme eller ben eller følelseløshed eller en snurrende fornemmelse et sted i kroppen.

### Vacciner

- Visse vacciner indeholder levende men svækkede former for sygdomsfremkaldende bakterier eller virusser og bør ikke gives under Hefiya-behandling i tilfælde af, at de giver infektioner. Tal med lægen, før dit barn får nogen form for vaccine. Det anbefales, at børn så vidt som muligt får alle vaccinationer i overensstemmelse med gældende retningslinjer for deres alder, før behandlingen med Hefiya indledes.  
Hvis dit barn får Hefiya, mens hun er gravid, kan hendes spædbarn have en højere risiko for at få en infektion i op til ca. fem måneder efter dit barns sidste dosis under graviditeten. Det er vigtigt, at du fortæller hendes barns læge og andre sundhedspersoner, at dit barn fik Hefiya under graviditeten, så de kan beslutte, hvornår hendes spædbarn bør vaccineres.

### Hjertesvigt

- Det er vigtigt at informere lægen, hvis dit barn har eller har haft en alvorlig hjertesygdom. Hvis dit barn har lettere hjertesvigt og bliver behandlet med Hefiya, skal status for hjertesvigt følges nøje af lægen. Hvis dit barn udvikler nye eller får forværrede symptomer på hjertesvigt (f.eks. stakåndethed eller hævede fødder), skal du kontakte din læge øjeblikkeligt.

### Feber, blå mærker, blødning eller bleghed

- Hos nogle patienter vil kroppen ikke producere tilstrækkeligt af de blodlegemer, som bekæmper infektioner eller hjælper med at stoppe blødninger. Hvis dit barn får feber, som ikke vil forsvinde, blå mærker eller bløder meget let eller er meget bleg, skal du omgående henvende dig til din læge. Din læge kan eventuelt beslutte at afbryde behandlingen.

### Kræft

- Der er set meget sjældne tilfælde af visse kræfttyper hos patienter, som tager adalimumab eller andre TNF $\alpha$ -hæmmere. Patienter med mere alvorlig reumatoid arthritis, som har haft sygdommen i lang tid, kan have øget risiko i forhold til gennemsnittet for at få lymfomer og leukæmi (kræfttyper, som påvirker blodlegemer og knoglemarv). Når dit barn tager Hefiya, kan risikoen for at få et lymfom, leukæmi eller andre former for kræft øges. I sjældne tilfælde er der set en alvorlig type af lymfom hos patienter, som tog adalimumab. Nogle af disse patienter blev også behandlet med lægemidlerne azathioprin eller mercaptopurin. Fortæl din læge, hvis dit barn får lægemidlerne azathioprin eller mercaptopurin sammen med Hefiya.
- Derudover er der set tilfælde af ikke-melanom hudkræft hos patienter, der tager adalimumab. Hvis der kommer nye områder med beskadiget hud under eller efter behandlingen, eller hvis de nuværende beskadigede områder forandrer sig, skal du fortælle det til din læge.
- Der har været tilfælde af kræft, der er forskellig fra lymfom hos patienter med en specifik lungesygdom kaldet kronisk obstruktiv lungesygdom (KOL), der var i behandling med en anden TNF $\alpha$ -hæmmer. Hvis dit barn har KOL, eller ryger meget, bør du diskutere med din læge, om behandling med en TNF $\alpha$ -hæmmer er passende for dit barn.

## Autoimmune sygdomme

- I sjældne tilfælde kan behandling med Hefiya resultere i lupus-lignende syndrom. Fortæl din læge, hvis der opstår symptomer såsom vedvarende uforklarligt udslæt, feber, ledsmerter eller træthed.

## **Børn og unge**

- Giv ikke Hefiya til børn under 2 år med polyartikulær juvenil idiopatisk artrit.
- Giv ikke Hefiya til børn under 4 år med pædiatrisk plaque-psoriasis eller pædiatrisk\_colitis ulcerosa.
- Giv ikke Hefiya til børn under 6 år med pædiatrisk Crohns sygdom.
- Brug ikke 40 mg fyldt injektionssprøjte, hvis det anbefales at bruge lavere doser end 40 mg.

## **Brug af anden medicin sammen med Hefiya**

Fortæl altid lægen eller apotekspersonalet, hvis dit barn bruger andre lægemidler, for nylig har brugt andre lægemidler eller planlægger at bruge andre lægemidler.

Hefiya kan anvendes sammen med methotrexat eller visse sygdomsmodificerende antireumatiske lægemidler (sulfasalazin, hydroxychloroquin, leflunomid og guldpræparater til injektion), kortikosteroider eller smertemedicin, herunder non-steroid anti-inflammatoriske lægemidler (NSAIDs).

På grund af øget risiko for alvorlig infektion, må dit barn ikke tage Hefiya sammen med lægemidler, der indeholder de aktive stoffer anakinra eller abatacept. Det anbefales ikke at kombinere adalimumab såvel som andre TNF-antagonister og anakira eller abatacept, grundet den mulige øgede risiko for infektion som for eksempel alvorlige infektioner og andre mulige farmakologiske interaktioner (lægemidlers påvirkning på hinanden). Hvis du har spørgsmål, skal du tale med din læge.

## **Graviditet og amning**

- Dit barn bør overveje brugen af passende prævention for at forhindre graviditet og fortsætte brugen mindst 5 måneder efter den sidste behandling med Hefiya.
- Hvis dit barn er gravid, har mistanke om at hun er gravid, eller planlægger at blive gravid, skal du spørge hendes læge til råds, før hun tager dette lægemiddel.
- Hefiya bør kun anvendes under graviditeten, hvis det er tydeligvis nødvendigt.
- Der var ifølge et graviditetsstudie ikke højere risiko for misdannelser, når moderen havde fået adalimumab under graviditeten, ved sammenligning med mødre med samme sygdom, som ikke havde fået adalimumab.
- Hefiya kan anvendes under amning.
- Hvis dit barn får Hefiya, mens hun er gravid, kan hendes spædbarn have en højere risiko for at få en infektion.
- Det er vigtigt, at du fortæller hendes barns læge og andre sundhedspersoner om hendes brug af Hefiya under graviditeten, før hendes barn får nogen vaccinationer (for mere information om vacciner, se afsnittet "Advarsler og forsigtighedsregler").

## **Trafik- og arbejdssikkerhed**

Hefiya kan i mindre grad påvirke evnen til at føre motorkøretøj, cykle eller betjene maskiner. Du kan få synsforstyrrelser og en fornemmelse af, at rummet drejer rundt (svimmelhed), efter du har taget Hefiya.



### Hefiya indeholder natrium

Denne medicin indeholder mindre end 1 mmol natrium (23 mg) pr. 0,2 ml dosis, dvs. den er i det væsentlige natriumfri.

### 3. Sådan skal du bruge Hefiya

Tag altid lægemidlet nøjagtigt efter lægens eller apotekspersonalets anvisning. Er du i tvivl, så spørg lægen eller apotekspersonalet.

Den anbefalede Hefiya-dosis for hvert af de godkendte anvendelsesområder er vist nedenfor i tabellen. Din læge kan have udskrevet Hefiya i en anden styrke, hvis dit barn har behov for en anden dosis.

<b>Polyartikulær juvenil idiopatisk artrit</b>		
<b>Alder eller kropsvægt</b>	<b>Hvor meget og hvor ofte skal det tages?</b>	<b>Bemærkninger</b>
Børn, unge og voksne fra 2 år, som vejer 30 kg eller mere	40 mg hver anden uge	Ikke relevant
Børn og unge fra 2 år, som vejer 10 kg til under 30 kg	20 mg hver anden uge	Ikke relevant

<b>Entesopati-relateret artrit</b>		
<b>Alder eller kropsvægt</b>	<b>Hvor meget og hvor ofte skal det tages?</b>	<b>Bemærkninger</b>
Børn, unge og voksne fra 6 år, som vejer 30 kg eller mere	40 mg hver anden uge	Ikke relevant
Børn og unge fra 6 år, som vejer 15 kg til under 30 kg	20 mg hver anden uge	Ikke relevant

<b>Plaque-psoriasis hos børn</b>		
<b>Alder eller kropsvægt</b>	<b>Hvor meget og hvor ofte skal det tages?</b>	<b>Bemærkninger</b>
Børn og unge fra 4 til 17 år, som vejer 30 kg eller mere	Første dosis er 40 mg, efterfulgt af 40 mg én uge senere.  Derefter er den sædvanlige dosis 40 mg hver anden uge.	Ikke relevant
Børn og unge fra 4 til 17 år, som vejer 15 kg til under 30 kg	Første dosis er 20 mg, efterfulgt af 20 mg én uge senere.  Derefter er den sædvanlige dosis 20 mg hver anden uge.	Ikke relevant

<b>Crohns sygdom hos børn</b>		
<b>Alder eller kropsvægt</b>	<b>Hvor meget og hvor ofte skal det tages?</b>	<b>Bemærkninger</b>
Børn og unge fra 6 til 17 år, som vejer 40 kg eller mere	Første dosis er 80 mg, efterfulgt af 40 mg to uger senere.  Hvis der er brug for et hurtigere respons, kan lægen ordinere en første dosis på 160 mg efterfulgt af 80 mg to uger senere.  Derefter er den sædvanlige dosis 40 mg hver anden uge.	Hvis denne dosis ikke virker godt nok, kan dit barns læge øge dosis til 40 mg hver uge eller 80 mg hver anden uge.
Børn og unge fra 6 til 17 år, som vejer under 40 kg	Første dosis er 40 mg, efterfulgt af 20 mg hver anden uge med begyndelse to uger senere.  Hvis der er brug for et hurtigere respons, kan lægen ordinere en første dosis på 80 mg, efterfulgt af 40 mg to uger senere.  Derefter er den sædvanlige dosis 20 mg hver anden uge.	Hvis denne dosis ikke virker godt nok, kan dit barns læge øge hyppigheden af dosis til 20 mg hver uge.

<b>Ikke-infektøs uveitis hos børn</b>		
<b>Alder eller kropsvægt</b>	<b>Hvor meget og hvor ofte skal det tages?</b>	<b>Bemærkninger</b>
Børn og unge fra 2 år, som vejer 30 kg eller mere	40 mg hver anden uge	Lægen kan også ordinere en første dosis på 80 mg, som kan gives én uge før start af den sædvanlige dosis på 40 mg hver anden uge. Hefiya anbefales anvendt sammen med methotrexat.
Børn og unge fra 2 år, som vejer under 30 kg	20 mg hver anden uge	Lægen kan også ordinere en første dosis på 40 mg, som kan gives én uge før start af den sædvanlige dosis på 20 mg hver anden uge. Hefiya anbefales anvendt sammen med methotrexat.

### **Metode og indgivelsesvej**

Hefiya indgives ved injektion under huden (subkutan injektion).

Detaljeret vejledning om, hvordan Hefiya injiceres, gives i punkt 7 ”**Brugsvejledning**”.

### **Hvis du har taget for meget Hefiya**

Hvis du ved en fejltagelse injicerer Hefiya hyppigere end forskrevet, skal du kontakte lægen eller apotekspersonalet og forklare, at dit barn har fået mere medicin end nødvendigt. Tag altid medicinens ydre karton med, også selvom den er tom.

## Hvis du har glemt at tage Hefiya

Hvis du glemmer at give dit barn en injektion, skal du injicere den næste dosis af Hefiya, så snart du kommer i tanke om det. Fortsæt dernæst med at injicere dit barns næste dosis som planlagt på den oprindeligt fastlagte dag, som om du ikke havde glemt en dosis.

## Hvis du holder op med at tage Hefiya

Beslutningen om at stoppe med at bruge Hefiya skal diskuteres med dit barns læge. Symptomerne kan komme igen efter ophør af behandlingen.

Spørg lægen eller apotekspersonalet, hvis der er noget, du er i tvivl om.

## 4. Bivirkninger

Dette lægemiddel kan som alle andre lægemidler give bivirkninger, men ikke alle får bivirkninger. De fleste bivirkninger er af let til moderat grad. Der kan dog forekomme mere alvorlige bivirkninger, som kræver behandling. Bivirkninger kan forekomme op til 4 måneder eller mere efter den sidste Hefiya-injektion.

**Søg straks lægehjælp**, hvis du bemærker følgende tegn på en allergisk reaktion eller hjertesvigt:

- alvorligt udslæt eller nældefeber
- hævelser i ansigt, hænder eller fødder
- besvær med at trække vejret eller synke
- stakåndethed ved fysisk aktivitet eller når du ligger ned, eller hævede fødder.

**Kontakt lægen så hurtigt som muligt**, hvis du bemærker et eller flere af følgende symptomer:

- tegn og symptomer på infektion, såsom feber, kvalme, sår, tandproblemer eller smerter ved vandladning, følelse af svaghed eller træthed eller hoste;
- symptomer på nerveproblemer som snurren og prikken, følelsesløshed, dobbeltsyn eller svaghed i arme og ben;
- tegn på hudkræft som en bule eller åbent sår, som ikke vil hele;
- tegn og symptomer, som kan tyde på blodsygdomme såsom vedvarende feber, blå mærker, blødning, bleghed.

Følgende bivirkninger er observeret ved brug af adalimumab:

**Meget almindelige** (kan påvirke flere end 1 ud af 10 personer)

- reaktioner ved injektionsstedet (herunder smerter, hævelse, rødme eller kløe)
- luftvejsinfektioner (inklusive forkølelse, løbende næse, bihulebetændelse, lungebetændelse)
- hovedpine
- mavesmerter
- kvalme og opkastning
- udslæt
- muskelsmerter.

**Almindelige** (kan påvirke op til 1 ud af 10 personer)

- alvorlige infektioner (inklusive blodforgiftning og influenza)
- tarminfektioner (inklusive betændelse i mave og tarm)
- hudinfektioner (inklusive bindevævsbetændelse og helvedesild)
- øreinfektioner
- infektioner i munden (inklusive tandinfektioner og forkølelsessår)
- infektioner i kønsvejene

- urinvejsinfektion
- svampeinfektioner
- ledinfektioner
- godartede svulster
- hudkræft
- allergiske reaktioner (inklusive sæsonbestemt allergi)
- dehydrering (væskemangel)
- humørsvingninger (inklusive depression)
- angst
- søvnbesvær
- følelsesforstyrrelser såsom snurren, prikken eller følelsesløshed
- migræne
- symptomer på nerverodskompression (inklusive smerter i den nederste del af ryggen og bensmerter)
- synsforstyrrelser
- betændelse i øjet
- betændelse i øjenlåget og hævede øjne
- vertigo (fornemmelse af at snurre rundt)
- fornemmelse af hurtige hjerteslag
- højt blodtryk
- rødme
- blodansamling
- hoste
- astma
- kortåndethed
- blødning i mave-tarm-kanalen
- sure opstød (fordøjelsesbesvær, oppustethed, halsbrand)
- syreflukssygdom
- Sjøgrens syndrom (inklusive tørre øjne og tør mund)
- kløe
- kløende udslæt
- blå mærker
- inflammation i huden (såsom eksem)
- fingernegle og tånegle knækker
- øget svedtendens
- hårtab
- nye udbrud eller forværring af psoriasis
- muskelspasmaer
- blod i urinen
- nyreproblemer
- brystmerter
- ødem (væskeophobning i kroppen, som får det påvirkede væv til at hæve)
- feber
- nedsat antal blodplader med forøget risiko for blødning eller blå mærker
- forringet sårheling.

**Ikke almindelige** (kan påvirke op til 1 ud af 100 personer)

- usædvanlige infektioner (som inkluderer tuberkulose og andre infektioner), som forekommer, når modstandskraften mod sygdom er nedsat
- neurologiske infektioner (inklusive viral meningitis)
- øjeninfektioner
- bakterieinfektioner
- irritation og infektion i tyktarmen (diverticulitis)

- kræft inklusive kræft, der rammer lymfesystemet (lymfom) og modermærkekræft
- sygdomme i immunsystemet, som kan påvirke lungerne, huden og lymfeknuderne (viser sig oftest som en sygdom, der kaldes sarkoidose)
- vaskulitis (betændelse i blodkar)
- rysten (tremor)
- neuropati (nerveskade)
- slagtilfælde
- høretab, summen for ørerne
- fornemmelse af uregelmæssige hjerteslag såsom oversprungne slag
- hjerteproblemer, som kan forårsage kortåndethed og hævede ankler
- hjertetilfælde
- sæklignende udposning på væggen af en større pulsåre (aneurisme), betændelse og blodprop i en blodåre, tilstopning af et blodkar
- lungesygdom, som forårsager kortåndethed (inklusive inflammation)
- blodprop i lungerne (lungeemboli)
- unormal ophobning af væske mellem lungehinderne (pleuraeffusion)
- inflammation i bugspytkirtlen, som kan give alvorlige smerter i maven og ryggen
- synkebesvær
- hævelse i ansigtet
- inflammation i galdeblæren, galdesten
- fedtlever (ophobning af fedt i levercellerne)
- nattesved
- ar
- unormal muskelnedbrydning
- systemisk lupus erythematosus (en immunforstyrrelse, der indbefatter betændelse i huden, hjertet, lungerne, leddene og andre organsystemer)
- søvnafbrydelser
- impotens
- inflammationer.

### **Sjældne** (kan påvirke op til 1 ud af 1.000 personer)

- leukæmi (kræft, som påvirker blod og knoglemarv)
- alvorlig allergisk reaktion med shock
- dissemineret sklerose
- nerveforstyrrelser (såsom inflammation (betændelse) i synsnerven og Guillain-Barré syndrom, en sygdom, som kan forårsage muskelsvaghed, unormal følesans, prikken i arme og overkrop)
- hjertestop
- lungefibrose (dannelse af arvæv i lungerne)
- perforering af tarmen (hul i tarmvæggen)
- hepatit (leverbetændelse)
- genopblussen af hepatitis B-infektion
- autoimmun hepatit (leverbetændelse forårsaget af kroppens eget immunsystem)
- inflammation/betændelse i hudens blodkar (kutan vaskulitis)
- Stevens-Johnsons syndrom (livstruende reaktion med influenza-lignende symptomer og udslæt med blærer)
- ødem (hævelse) i ansigtet forbundet med allergiske reaktioner
- betændelseslignende hududslæt (erythema multiforme)
- lupus-lignende syndrom
- angioødem (lokal hævelse af huden)
- lichenoid hudreaktion (kløende rødligt-lilla hududslæt).

**Ikke kendt** (hyppigheden kan ikke estimeres ud fra forhåndenværende data)

- hepatosplenisk T-cellelymfom (en sjælden form for blodkræft, som ofte er dødelig)
- Merkelcellekarcinom (en type hudkræft)
- Kaposi sarkom, en sjælden type kræft, der er forbundet med infektion med humant herpesvirus 8. Kaposi sarkom forekommer oftest som lilla læsioner på huden
- leversvigt
- forværring af en tilstand, som kaldes dermatomyositis (ses som hududslæt ledsaget af muskelsvaghed)
- vægtforøgelse (for de fleste patienters vedkommende var vægtforøgelsen lille).

Nogle bivirkninger, som er set med adalimumab har ikke symptomer og kan kun opdages ved blodprøver. Disse inkluderer:

**Meget almindelige** (kan påvirke flere end 1 ud af 10 personer)

- nedsat antal af hvide blodlegemer
- nedsat antal af røde blodlegemer
- forhøjede lipider i blodet
- forhøjede leverenzzymer.

**Almindelige** (kan påvirke op til 1 ud af 10 personer)

- forhøjet antal hvide blodlegemer
- nedsat antal blodplader
- forhøjet urinsyre i blodet
- unormale blodmålinger af natrium
- lave blodmålinger af calcium
- lave blodmålinger af fosfat
- højt blodsukker
- høje blodmålinger af lactatdehydrogenase
- tilstedeværelse af autoantistoffer i blodet
- lavt kalium i blodet.

**Ikke almindelige** (kan påvirke op til 1 ud af 100 personer)

- forhøjede bilirubinmålinger (leverblodtest)

**Sjældne** (kan påvirke op til 1 ud af 1.000 personer)

- nedsat antal hvide blodlegemer, røde blodlegemer og blodplader.

### **Indberetning af bivirkninger**

Hvis dit barn oplever bivirkninger, bør du tale med din læge eller apotekspersonalet. Dette gælder også mulige bivirkninger, som ikke er medtaget i denne indlægsseddel. Du eller dine pårørende kan også indberette bivirkninger direkte til Lægemiddelstyrelsen (se detaljer nedenfor). Ved at indrapportere bivirkninger kan du hjælpe med at fremskaffe mere information om sikkerheden af dette lægemiddel.

## **5. Opbevaring**

Opbevar lægemidlet utilgængeligt for børn.

Brug ikke lægemidlet efter den udløbsdato, der står på etiketten/blisterpakningen/pakningen efter EXP. Udløbsdatoen er den sidste dag i den nævnte måned.

Opbevares i køleskab (2 – 8°C). Må ikke nedfryses.

Opbevar den fyldte injektionssprøjte i den ydre karton for at beskytte mod lys.

#### Alternativ opbevaring:

Hvis det er nødvendigt (f.eks. når du rejser), kan Hefiya opbevares ved stuetemperatur (op til 25 °C) i en periode på højst 42 dage – sørg for at beskytte det mod lys. Når din fyldte injektionssprøjte er taget ud af køleskabet og har været opbevaret ved stuetemperatur, **skal injektionssprøjten bruges indenfor 42 dage eller kasseres**, også selv om den senere lægges tilbage i køleskab.

Du skal registrere den dato, hvor din fyldte injektionssprøjte først tages ud af køleskabet, og den dato efter hvilken, den skal kasseres.

Spørg apotekspersonalet, hvordan du skal bortskaffe lægemiddelrester. Af hensyn til miljøet må du ikke smide lægemiddelrester i afløbet, toiletet eller skraldespanden.

## **6. Pakningsstørrelser og yderligere oplysninger**

### **Hefiya indeholder**

- Aktivt stof: adalimumab. Hver fyldte injektionssprøjte indeholder 20 mg adalimumab i 0,2 ml opløsning.
- Øvrige indholdsstoffer: adipinsyre, mannitol (E 421), polysorbat 80 (E 433), saltsyre (E 507), natriumhydroxid (E 524) og vand til injektionsvæsker.

### **Udseende og pakningsstørrelser**

Hefiya 20 mg injektionsvæske, opløsning (injektion) i fyldt injektionssprøjte til brug til børn leveres som en 0,2 ml klar til lettere opaliserende, farveløs eller let gullig injektionsvæske.

Hefiya leveres i en klar, type 1-glas-engangssprøjte med en 29 G kanyle i rustfrit stål med fingerstøtte, kanylehætte i gummi (termoplastisk elastomer) og plastikstempel med 0,2 ml injektionsvæske.

Multipakningen indeholder 2 (2 pakninger med 1) fyldte injektionssprøjter med Hefiya.

Ikke alle pakningsstørrelser er nødvendigvis markedsført.  
Hefiya findes som en fyldt injektionssprøjte og en fyldt pen.

### **Indehaver af markedsføringstilladelsen:**

Sandoz GmbH  
Biochemiestr. 10  
6250 Kundl  
Østrig

### **Fremstiller:**

Sandoz GmbH Schaftebau  
Biochemiestr. 10  
6336 Langkampfen  
Østrig

Novartis Pharmaceutical Manufacturing GmbH  
Biochemiestrasse 10  
6336 Langkampfen  
Østrig

Hvis du ønsker yderligere oplysninger om dette lægemiddel, skal du henvende dig til den lokale repræsentant for indehaveren af markedsføringstilladelsen

**België/Belgique/Belgien**

Sandoz nv/sa  
Tél/Tel: +32 2 722 97 97

**България**

Сандоз България КЧТ  
Тел.: +359 2 970 47 47

**Česká republika**

Sandoz s.r.o.  
Tel: +420 225 775 111

**Danmark/Norge/Ísland/Sverige**

Sandoz A/S  
Tlf: +45 63 95 10 00

**Deutschland**

Hexal AG  
Tel: +49 8024 908 0

**Eesti**

Sandoz d.d. Eesti filiaal  
Tel: +372 665 2400

**Ελλάδα**

SANDOZ HELLAS MONOΠΡΟΣΩΠΗ Α.Ε.  
Τηλ: +30 216 600 5000

**España**

Sandoz Farmacéutica, S.A.  
Tel: +34 900 456 856

**France**

Sandoz SAS  
Tél: +33 1 49 64 48 00

**Hrvatska**

Sandoz d.o.o.  
Tel: +385 1 23 53 111

**Ireland**

Rowex Ltd.  
Tel: + 353 27 50077

**Italia**

Sandoz S.p.A.  
Tel: +39 02 96541

**Lietuva**

Sandoz Pharmaceuticals d.d filialas  
Tel: +370 5 2636 037

**Luxembourg/Luxemburg**

Sandoz nv/sa  
Tél/Tel.: +32 2 722 97 97

**Magyarország**

Sandoz Hungária Kft.  
Tel.: +36 1 430 2890

**Malta**

Sandoz Pharmaceuticals d.d.  
Tel: +356 99644126

**Nederland**

Sandoz B.V.  
Tel: +31 36 52 41 600

**Österreich**

Sandoz GmbH  
Tel: +43 5338 2000

**Polska**

Sandoz Polska Sp. z o.o.  
Tel.: +48 22 209 70 00

**Portugal**

Sandoz Farmacêutica Lda.  
Tel: +351 21 000 86 00

**România**

Sandoz Pharmaceuticals SRL  
Tel: +40 21 407 51 60

**Slovenija**

Sandoz farmacevtska družba d.d.  
Tel: +386 1 580 29 02

**Slovenská republika**

Sandoz d.d. - organizačná zložka  
Tel: +421 2 50 70 6111

**Suomi/Finland**

Sandoz A/S  
Puh/Tel: +358 10 6133 400



**Κύπρος**  
Sandoz Pharmaceuticals d.d.  
Τηλ: +357 22 69 0690

**United Kingdom (Northern Ireland)**  
Sandoz GmbH  
Tel: +43 5338 2000

**Latvija**  
Sandoz d.d. Latvia filiāle  
Tel: +371 67 892 006

**Denne indlægsseddel blev senest ændret**

### **Andre informationskilder**

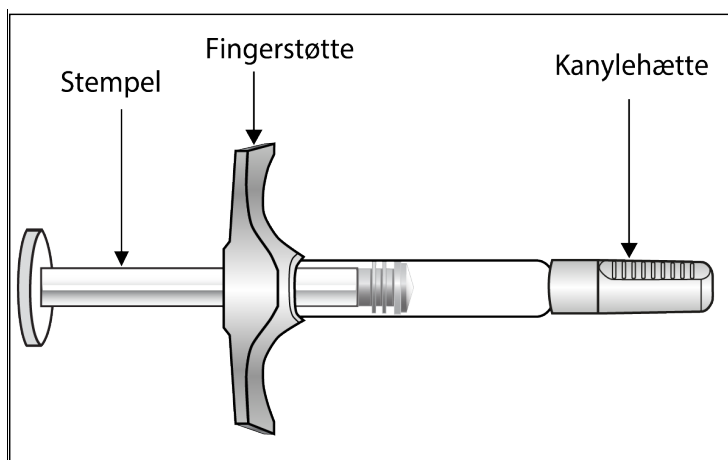
Du kan finde yderligere oplysninger om dette lægemiddel på Det Europæiske Lægemiddelagenturs hjemmeside: <http://www.ema.europa.eu>.

## **7. Brugsanvisning**

For at undgå infektioner og for at sikre, at du bruger lægemidlet korrekt, er det vigtigt, at du følger denne vejledning.

Sørg for at læse, forstå og følge denne brugsvejledning, før du injicerer Hefiya. Din læge viser dig, hvordan du skal forberede og injicere Hefiya korrekt med den fyldte enkelt dosis injektionssprøjte, inden du bruger den for første gang. Tal med din læge, hvis du har nogen spørgsmål.

### **Din Hefiya fyldte engangssprøjte**



**Figur A:** Hefiya fyldt injektionssprøjte

### Det er vigtigt, at du:

- **ikke bruger** den fyldte sprøjte, hvis forseglingen på den udvendige karton er itu, da den i så fald måske ikke er sikker at bruge.
- **ikke åbner** den indvendige karton, før du er klar til at bruge Hefiya fyldt injektionssprøjte.
- **aldrig efterlader** den fyldte sprøjte uden opsyn, hvor andre kan komme i kontakt med den.
- hvis du taber sprøjten, så **brug den ikke**, hvis den ser ud til at være beskadiget, eller hvis du tabte den, uden at kanylehætten var på.
- **ikke fjerner** kanylehætten før umiddelbart inden, du giver injektionen.
- **injicer Hefiya** 15-30 minutter efter, at du har taget det ud af køleskabet for at få en mere behagelig injektion.
- smid den brugte sprøjte bort, straks efter du har brugt den. **Brug ikke sprøjten igen.** Se ”4. Bortskaffelse af brugte sprøjter” i slutningen af denne brugsvejledning.
- rådfører dig med din læge eller sygeplejersken om, hvilket injektionssted og hvilken injektionsteknik der er passende, hvis du er undervægtig eller hvis du giver injektionen til et barn.

### Sådan skal du opbevare Hefiya enkeltdosis fyldt injektionssprøjte:

- Opbevar **Hefiya** fyldt injektionssprøjte i den originale karton for at beskytte mod lys.
- Opbevar din pakning med fyldte sprøjter i et køleskab, mellem 2 °C og 8 °C.
- Hvis det er nødvendigt (f.eks. hvis du rejser), kan du opbevare den fyldte injektionssprøjte ved stuetemperatur op til 25 °C i op til 42 dage.
- Kassér den fyldte injektionssprøjte efter 42 dages opbevaring ved stuetemperatur.
- Du skal registrere den dato, hvor sprøjten først tages ud af køleskabet, og den dato efter hvilken, den skal kasseres.
- Opbevar **ikke** den fyldte injektionssprøjte i ekstrem varme eller kulde.
- Den fyldte injektionssprøjte må **ikke** nedfryses.
- Brug **ikke** den fyldte injektionssprøjte efter den udløbsdato, der står på den udvendige karton eller sprøjteetiketten. Returner hele pakningen til apoteket, hvis udløbsdatoen er overskredet.

**Hefiya og andre lægemidler skal opbevares uden for børns rækkevidde.**

### Hvad skal du bruge til din injektion?


Læg følgende ting på et rent og fladt underlag.

I din pakning med den fyldte injektionssprøjte finder du:

- Hefiya fyldt injektionssprøjte (se **Figur A**). Hver fyldt sprøjte indeholder 20 mg/0,2 ml adalimumab.

Følgende er ikke inkluderet i din pakning med Hefiya fyldt injektionssprøjte (se **Figur B**):

- Alkoholserviet
- Vatkugle eller gazebind
- Kanyleboks. Se ”4. Bortskaffelse af brugte fyldte sprøjter” i slutningen af denne brugsvejledning.
- Plaster



**Figur B:** ting, der ikke er inkluderet i pakningen

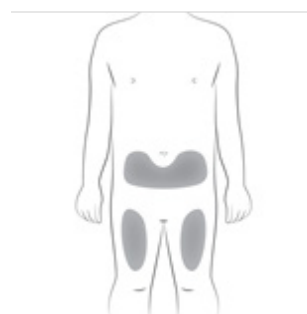
### Forberedelse af den fyldte sprøjte

- For at få en mere behagelig injektion, skal du tage kartonen med den fyldte sprøjte ud af køleskabet og lade det ligge **uåbnet** på bordet i 15-30 minutter, indtil den får stuetemperatur.
- Tag den fyldte injektionssprøjte ud af kartonæsken, og kontroller den. Opløsningen skal være farveløs eller let gullig samt klar til let opaliserende. **Brug den ikke**, hvis du ser partikler og/eller misfarvning. Hvis du er bekymret over, hvordan opløsningen ser ud, så kontakt apotekspersonalet for at få hjælp.
- Brug **ikke** den fyldte sprøjte, hvis den er itu. Returner hele produktpakningen til apoteket.
- Kontroller udløbsdatoen (EXP) på din fyldte sprøjte. Brug ikke den fyldte sprøjte efter den angivne udløbsdato.

**Kontakt apotekspersonalet, hvis den fyldte sprøjte ikke kan klare alle de ovenstående tjek.**

### 1. Valg af injektionsstedet:

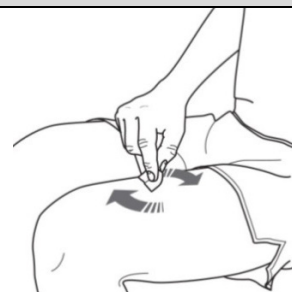
- Injektionsstedet er det sted på kroppen, hvor du injicerer **Hefiya** fyldt injektionssprøjte.
- Anbefalet injektionssted er på forsiden af lårene. Du kan også bruge nederste del af maven, men ikke i et område i en omkreds på 5 cm rundt om dit barns navle (se **Figur C**).
- Vælg et andet område, hver gang du giver en injektion.
- Injicer **ikke** i et område, hvor huden er øm, har blå mærker, er rød, skæller eller er hård. Undgå områder med ar eller strækmærker. Hvis dit barn har psoriasis, må du **ikke** injicere direkte i områder med plaque-psoriasis.



**Figur C:** vælg dit injektionsstedet

### 2. Rensning af injektionsstedet:

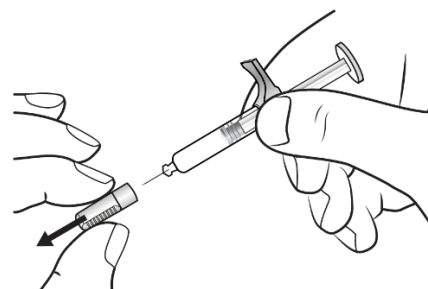
- Vask dine hænder grundigt med sæbe og vand, når du er klar til at bruge den fyldte injektionssprøjte.
- Rens injektionsstedet med en alkoholserviet ved hjælp af cirkulende bevægelser. Lad det tørre, før du injicerer (se **Figur D**).
- Rør **ikke** ved dette område igen, før du giver injektionen. Lad huden tørre, før du injicerer. Lad være med at vifte eller puste på det rengjorte område.



**Figur D:** rens injektionsstedet

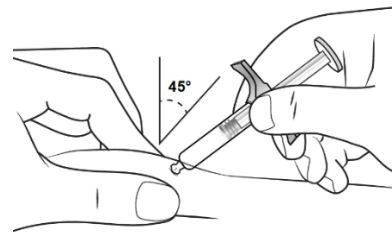
### 3. Giv injektionen:

- Træk forsigtigt kanylehætten lige af for at fjerne den fra sprøjten (se **Figur E**).
- Smid kanylehætten ud.
- Måske ser du en dråbe væske komme ud af kanylen. Det er normalt.



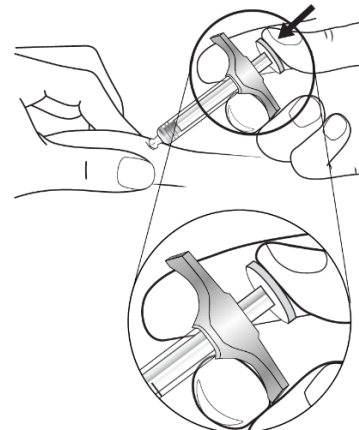
**Figur E:** træk kanylehætten af

- Klem forsigtigt om huden på injektionsstedet (se **Figur F**).
- Stik kanylen ind i huden i en **vinkel på 45°** som vist (se **Figur F**).



**Figur F:** stik kanylen ind

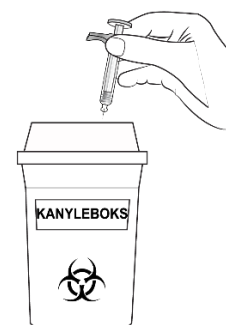
- Hold den fyldte enkelt-dosis-sprøjte som vist (se **Figur G**).
- Skub **langsomt** stemplet så langt ned, **som det kan komme**.
- Hold stemplet presset helt ned, mens du holder sprøjten stille i 5 sekunder.
- Løft forsigtigt kanylen lige ud af injektionsstedet, og giv slip på huden. Der kan være en lille smule blod på injektionsstedet. Du kan presse en vatkugle eller et gazebind på injektionsstedet og holde det fast i 10 sekunder. Gnid **ikke** på injektionsstedet. Hvis det er nødvendigt, kan du dække injektionsstedet med et lille plaster.



**Figur G:** tryk stemplet ned

#### 4. Bortskaffelse af brugte fyldte sprøjter:

- De brugte sprøjter bortskaffes i en kanyleboks (lukkelig, brudfast beholder). Kanyler og sprøjter må aldrig genbruges af hensyn til sikkerheden for dig og andre.
- Spørg apotekspersonalet, hvordan du skal bortskaffe lægemiddelrester. Af hensyn til miljøet må du ikke smide lægemiddelrester i afløbet, toiletet eller skraldespanden.



**Figur H:** bortskaf den brugte fyldte sprøjte

Hvis du har nogen spørgsmål, så tal med en læge, apotekspersonalet eller en sygeplejerske, som kender Hefiya.

## Indlægsseddel: Information til brugeren

### Hefiya 40 mg injektionsvæske, opløsning i fyldt injektionssprøjte adalimumab 40 mg/0,8 ml

Læs hele denne indlægsseddel grundigt, inden du begynder at bruge dette lægemiddel, da den indeholder vigtige oplysninger.

- Gem indlægssedlen. Du kan få brug for at læse den igen.
- Din læge vil også udlevere et **patientkort**, der indeholder vigtige sikkerhedsinformationer, som du skal være opmærksom på før og under din behandling med Hefiya. Opbevar **patientkortet** på dig under din behandling og i 4 måneder efter din (eller dit barns) sidste injektion af Hefiya.
- Spørg lægen eller apotekspersonalet, hvis der er mere, du vil vide.
- Lægen har ordineret dette lægemiddel til dig personligt. Lad derfor være med at give lægemidlet til andre. Det kan være skadeligt for andre, selvom de har samme symptomer, som du har.
- Kontakt lægen eller apotekspersonalet, hvis du får bivirkninger, herunder bivirkninger, som ikke er nævnt i denne indlægsseddel. Se punkt 4.

Se den nyeste indlægsseddel på [www.indlaegsseddel.dk](http://www.indlaegsseddel.dk).

#### Oversigt over indlægssedlen:

1. Virkning og anvendelse
2. Det skal du vide, før du begynder at bruge Hefiya
3. Sådan skal du bruge Hefiya
4. Bivirkninger
5. Opbevaring
6. Pakningsstørrelser og yderligere oplysninger
7. Brugsvejledning

#### 1. Virkning og anvendelse

Hefiya indeholder det aktive stof adalimumab, et lægemiddel, som virker på din krops immunforsvar.

Hefiya er beregnet til behandlingen af de inflammatoriske sygdomme beskrevet nedenfor:

- reumatoid artrit
- polyartikulær juvenil idiopatisk artrit
- entesopati-relateret artrit
- ankyloserende spondylitis
- aksial spondyloarthritis uden radiografiske tegn på AS
- psoriasisartrit
- psoriasis
- hidrosadenitis suppurativa
- Crohns sygdom
- colitis ulcerosa og
- ikke-infektøs uveitis.

Det aktive stof i Hefiya, adalimumab, er et monoklonalt antistof. Monoklonale antistoffer er proteiner, som binder til et bestemt mål i kroppen.

Målet for adalimumab er et andet protein kaldet tumornekrosefaktor (TNF $\alpha$ ), som er til stede i øgede mængder ved de inflammatoriske sygdomme nævnt ovenfor. Ved at binde sig til TNF $\alpha$  blokerer Hefiya dets virkning og reducerer den inflammatoriske proces ved disse sygdomme.

## Reumatoid artrit

Reumatoid artrit er en betændelsessygdom i leddene.

Hefiya bruges til at behandle reumatoid artrit hos voksne. Hvis du har moderat til alvorlig aktiv reumatoid artrit, vil du evt. først få andre sygdomsmodificerende antireumatiske lægemidler, såsom methotrexat. Hvis disse lægemidler ikke virker godt nok, kan du få Hefiya til behandling af din reumatoide artrit.

Hefiya kan også anvendes til behandling af alvorlig aktiv og progressiv reumatoid artrit, der ikke tidligere er behandlet med methotrexat.

Hefiya kan nedsætte hastigheden for ødelæggelse af brusk og knogler i leddene forårsaget af sygdommen og at kunne forbedre de fysiske funktioner.

Normalt gives Hefiya sammen med methotrexat. Hvis din læge ikke mener, at behandling med methotrexat er hensigtsmæssig, kan Hefiya anvendes alene.

## Polyartikulær juvenil idiopatisk artrit og entesopati-relateret artrit

Polyartikulær juvenil idiopatisk artrit og entesopati-relateret artrit er sygdomme med betændelseslignende (inflammatoriske) reaktioner i leddene, som oftest viser sig første gang i barndommen.

Hefiya bruges til at behandle polyartikulær juvenil idiopatisk artrit hos børn og unge i alderen fra 2 til 17 år og entesopati-relateret artrit hos børn og unge i alderen 6-17 år. Patienter skal først behandles med andre sygdomsdæmpende lægemidler såsom methotrexat. Hvis disse lægemidler ikke virker godt nok, vil patienterne få Hefiya til behandling af deres polyartikulære juvenile idiopatiske artrit eller entesopati-relateret artrit.

## Ankyloserende spondylitis og aksial spondyloarthritis uden radiografiske tegn på ankyloserende spondylitis.

Ankyloserende spondylitis og aksial spondyloarthritis uden radiografiske tegn på ankyloserende spondylitis er en inflammatorisk (betændelseslignende) sygdom i rygsøjlen.

Hefiya bruges til at behandle disse sygdomme hos voksne. Hvis du har ankyloserende spondylitis eller aksial spondyloarthritis uden radiografiske tegn på ankyloserende spondylitis, vil du først få andre lægemidler. Hvis dette andet lægemiddel ikke virker godt nok, kan du få Hefiya for at mindske symptomerne på din sygdom.

## Plaque-psoriasis hos voksne og børn

Plaque-psoriasis er en inflammatorisk hudlidelse, som forårsager røde, skællende, skorpede pletter på huden dækket med sølvfarvede skæl. Plaque-psoriasis kan også påvirke neglene. Det får dem til at smuldre, blive fortykkede og løfte sig fra neglelejet, hvilket kan være smertefuldt. Psoriasis formodes at være forårsaget af et problem med kroppens immunsystem, som fører til øget produktion af hudceller.

Hefiya bruges også til at behandle moderat til alvorlig plaque-psoriasis hos voksne. Hefiya bruges også til at behandle alvorlig plaque-psoriasis hos børn og unge i alderen 4 til 17 år, hos hvem lægemidler påført huden og behandlinger med ultraviolet lys enten ikke har virket godt nok eller ikke er egnede.

### Psoriasisartrit

Psoriasisartrit er en betændelsessygdom i leddene, som er forbundet med psoriasis.

Hefiya bruges til at behandle psoriasisartrit hos voksne. Hefiya kan nedsætte hastigheden for ødelæggelse af brusk og knogler i leddene forårsaget af sygdommen og kan forbedre den fysiske funktion.

### Hidrosadenitis suppurativa hos voksne og unge

Hidrosadenitis suppurativa (kaldes somme tider svedkirtelbetændelse) er en langvarig, ofte smertefuld betændelseslignende (inflammatorisk) hudsygdom. Symptomerne kan være ømme knuder i huden (noduli) og abscesser (bylder), som kan udtømme pus.

Sygdommen påvirker oftest bestemte områder af huden, såsom under brystet, i armhulerne, på inderlårerne, i lyskeområdet og på balderne. Der kan også forekomme ar i de berørte områder.

Hefiya bruges til at behandle hidrosadenitis suppurativa hos voksne og unge fra 12 år. Hefiya kan nedsætte antallet af knuder og bylder og lindre den smerte, som ofte er forbundet med sygdommen. Du kan blive tilbudt andre lægemidler først. Hvis disse andre lægemidler ikke virker godt nok, vil du blive tilbudt Hefiya.

### Crohns sygdom hos voksne og børn

Crohns sygdom er en inflammatorisk sygdom i tarmen.

Hefiya bruges til at behandle Crohns sygdom hos voksne og børn i alderen 6-17 år. Hvis du har Crohns sygdom, vil du først få andre lægemidler. Hvis du ikke har tilstrækkelig effekt af disse lægemidler, vil du blive tilbudt Hefiya for at mindske sygdomstegn og symptomer på din Crohns sygdom.

### Colitis ulcerosa hos voksne og børn

Colitis ulcerosa er en inflammatorisk (betændelseslignende) sygdom i tyktarmen.

Hefiya bruges til at behandle moderat til alvorlig colitis ulcerosa hos voksne og børn i alderen 6 til 17 år. Hvis du har colitis ulcerosa, vil du måske først få andre lægemidler. Hvis disse andre lægemidler ikke virker godt nok, kan du få Hefiya for at mindske symptomerne på din sygdom.

### Ikke-infektøs uveitis hos voksne og børn

Ikke-infektøs uveitis er en betændelseslignende (inflammatorisk) sygdom, som påvirker bestemte dele af øjet. Inflammationen kan føre til nedsat syn og/eller fluer i øjet (sorte pletter eller sværm af uklarheder i øjet, som bevæger sig i synsfeltet). Hefiya virker ved at reducere denne inflammation.

Hefiya bruges til at behandle

- voksne med ikke-infektøs uveitis (regnbuehindebetændelse), som påvirker den bagerste del af øjet
- børn fra 2 år med kronisk ikke-infektøs uveitis med inflammation, som påvirker forreste del af øjet

## 2. Det skal du vide, før du begynder at bruge Hefiya

### Brug ikke Hefiya

- hvis du er allergisk over for adalimumab eller et af de øvrige indholdsstoffer i Hefiya (angivet i punkt 6).
- hvis du har en alvorlig infektion, herunder tuberkulose, sepsis (blodforgiftning) eller andre opportunistiske infektioner (usædvanlige infektioner i forbindelse med et svækket immunforsvar). Det er vigtigt, at du informerer lægen, hvis du har symptomer på infektioner, f.eks. feber, sår, træthedsfølelse, tandproblemer (se ”Advarsler og forsigtighedsregler”).
- hvis du lider af moderat eller alvorlig hjertesvigt. Det er vigtigt at informere lægen, hvis du har eller har haft en alvorlig hjertesygdom (se ”Advarsler og forsigtighedsregler”).

### Advarsler og forsigtighedsregler

Kontakt lægen eller apotekspersonalet før anvendelse af Hefiya.

#### Allergisk reaktion

- Hvis du får allergiske reaktioner med symptomer som trykken for brystet, hvæsende vejrtrækning, svimmelhed, hævelser eller udslæt, så undlad at injicere mere Hefiya, og kontakt straks lægen, da disse reaktioner i sjældne tilfælde kan være livstruende.

#### Infektion

- Hvis du har en infektion, herunder langvarig eller lokaliseret infektion (f.eks. bensår), skal du kontakte din læge, før du begynder at bruge Hefiya. Kontakt lægen, hvis du er i tvivl.
- Infektioner kan opstå lettere under behandling med Hefiya. Risikoen kan stige, hvis din lungefunktion er nedsat. Disse infektioner kan være alvorlige og inkluderer tuberkulose, infektioner forårsaget af virus, svampe, parasitter eller bakterier eller andre usædvanlige infektionsorganismer og sepsis (blodforgiftning).
- I sjældne tilfælde kan disse infektioner være livstruende. Det er vigtigt at informere lægen, hvis du får symptomer som feber, sår, træthedsfølelse eller tandproblemer. Din læge kan anbefale midlertidig afbrydelse af behandling med Hefiya.

#### Tuberkulose

- Eftersom der har været rapporteret tilfælde af tuberkulose hos patienter i behandling med adalimumab, vil lægen undersøge dig for tegn og symptomer på tuberkulose, før behandling med Hefiya påbegyndes. Dette vil omfatte en omhyggelig gennemgang af din sygdomshistorie og screeningstests (f.eks. røntgenundersøgelse af lunger og en tuberkulintest). Disse undersøgelser og resultaterne heraf bør registreres på dit patientkort. Det er meget vigtigt at informere lægen, hvis du nogensinde selv har haft tuberkulose, eller hvis du har været i tæt kontakt med nogen, som har haft tuberkulose. Tuberkulose kan udvikles under behandlingen, også selv om du har fået forebyggende behandling mod tuberkulose. Hvis der viser sig symptomer på tuberkulose (vedvarende hoste, vægttab, sløvhed, let feber) eller anden form for infektion under eller efter behandlingen, bør lægen straks informeres.

#### Rejse/gentagne infektioner

- Fortæl din læge, hvis du har haft fast bopæl eller rejst i områder, hvor svampeinfektioner som histoplasmose, kokcidiodomyse eller blastomykose er almindelige.
- Fortæl din læge, hvis du har en sygdomshistorie med gentagne infektioner eller andre tilfælde, der forøger risikoen for infektioner.



### Hepatitis B-virus

- Fortæl din læge, hvis du er bærer af hepatitis B-virus (HBV), hvis du har aktiv HBV-infektion, eller hvis du tror, du kan have risiko for at få HBV. Lægen vil teste dig for HBV. Adalimumab kan reaktivere HBV-infektion hos mennesker, der bærer denne virus. I sjældne tilfælde, specielt hvis du tager andre lægemidler, der undertrykker immunsystemet, kan reaktivering af HBV-infektion blive livstruende.

### Over 65 år

- Hvis du er over 65 år, kan du være mere modtagelig for infektioner, mens du bruger Hefiya. Du og din læge bør være særligt opmærksomme på tegn på infektion mens du er i behandling med Hefiya. Det er vigtigt, at du fortæller lægen, hvis du får symptomer på infektion såsom feber, sår, træthedsfølelse eller problemer med tænderne.

### Operation eller tandbehandling

- Hvis du skal opereres eller have tandbehandling, skal du fortælle din læge, at du bruger Hefiya. Din læge kan anbefale midlertidig afbrydelse af Hefiya.

### Demyeliniserende sygdom

- Hvis du har eller udvikler demyeliniserende sygdom (en sygdom, der påvirker det isolerende lag rundt om nerverne som dissemineret sklerose), vil din læge afgøre, om du skal have eller fortsætte med at få Hefiya. Fortæl straks din læge, hvis du får symptomer såsom ændringer i dit syn, svaghed i arme eller ben eller følelsesløshed eller en snurrende fornemmelse et sted i kroppen.

### Vacciner

- Visse vacciner indeholder levende men svækkede former for sygdomsfremkaldende bakterier eller virusser og bør ikke gives under Hefiya-behandling i tilfælde af, at de giver infektioner. Tal med lægen, før du får nogen form for vaccine. Det anbefales, at børn så vidt som muligt får alle vaccinationer i overensstemmelse med gældende retningslinjer for deres alder, før behandlingen med Hefiya indledes. Hvis du har fået Hefiya, mens du var gravid, kan dit spædbarn have en højere risiko for at få en infektion i op til ca. fem måneder efter din sidste dosis under graviditeten. Det er vigtigt, at du fortæller barnets læge og andre sundhedspersoner, at du fik Hefiya under graviditeten, så de kan beslutte, hvornår dit spædbarn bør vaccineres.

### Hjertesvigt

- Det er vigtigt at informere lægen, hvis du har eller har haft en alvorlig hjertesygdom. Hvis du har lettere hjertesvigt og bliver behandlet med Hefiya, skal status for dit hjertesvigt følges nøje af din læge. Hvis du udvikler nye eller får forværrede symptomer på hjertesvigt (f.eks. stakåndethed eller hævede fødder), skal du kontakte din læge øjeblikkeligt.

### Feber, blå mærker, blødning eller bleghed

- Hos nogle patienter vil kroppen ikke producere tilstrækkeligt af de blodlegemer, som bekæmper infektioner eller hjælper med at stoppe blødninger. Hvis du får feber, som ikke vil forsvinde, blå mærker eller bløder meget let eller er meget bleg, skal du omgående henvende dig til din læge. Din læge kan eventuelt beslutte at afbryde behandlingen.

### Kræft

- Der er set meget sjældne tilfælde af visse kræfttyper hos patienter, som bruger adalimumab eller andre TNF $\alpha$ -hæmmere. Patienter med mere alvorlig reumatoid arthritis, som har haft sygdommen i

lang tid, kan have øget risiko i forhold til gennemsnittet for at få lymfomer og leukæmi (kræfttyper, som påvirker blodlegemer og knoglemarv). Når du bruger Hefiya, kan risikoen for at få et lymfom, leukæmi eller andre former for kræft øges. I sjældne tilfælde er der set en alvorlig type af lymfom hos patienter, som tog adalimumab. Nogle af disse patienter blev også behandlet med lægemidlerne azathioprin eller mercaptopurin. Fortæl din læge, hvis du får lægemidlerne azathioprin eller mercaptopurin sammen med Hefiya.

- Derudover er der set tilfælde af ikke-melanom hudkræft hos patienter, der bruger adalimumab. Hvis der kommer nye områder med beskadiget hud under eller efter behandlingen, eller hvis de nuværende beskadigede områder forandrer sig, skal du fortælle det til din læge.
- Der har været tilfælde af kræft, der er forskellig fra lymfom hos patienter med en specifik lungesygdom kaldet kronisk obstruktiv lungesygdom (KOL), der var i behandling med en anden TNF $\alpha$ -hæmmer. Hvis du har KOL, eller ryger meget, bør du diskutere med din læge, om behandling med en TNF $\alpha$ -hæmmer er passende for dig.

### Autoimmune sygdomme

- I sjældne tilfælde kan behandling med Hefiya resultere i lupus-lignende syndrom. Fortæl din læge hvis der opstår symptomer såsom vedvarende uforklarligt udslæt, feber, ledsmerter eller træthed.

### **Børn og unge**

- Giv ikke Hefiya til børn under 2 år med polyartikulær juvenil idiopatisk artrit.
- Giv ikke Hefiya til børn under 4 år med pædiatrisk plaque-psoriasis eller pædiatrisk colitis ulcerosa.
- Giv ikke Hefiya til børn under 6 år med pædiatrisk Crohns sygdom.
- Brug ikke 40 mg fyldt injektionssprøjte, hvis det anbefales at bruge andre doser end 40 mg.

### **Brug af andre lægemidler sammen med Hefiya**

Fortæl altid lægen eller apotekspersonalet, hvis du bruger andre lægemidler, for nylig har brugt andre lægemidler eller planlægger at bruge andre lægemidler.

Hefiya kan anvendes sammen med methotrexat eller visse sygdomsmodificerende antireumatiske lægemidler (sulfasalazin, hydroxychloroquin, leflunomid og guldpræparater til injektion), kortikosteroider eller smertemedicin, herunder non-steroidale anti-inflammatoriske lægemidler (NSAID'er).

På grund af øget risiko for alvorlig infektion, må du ikke bruge Hefiya sammen med lægemidler, der indeholder de aktive stoffer anakinra eller abatacept. Det anbefales ikke at kombinere adalimumab såvel som andre TNF-antagonister og anakira eller abatacept, grundet den mulige øgede risiko for infektion som for eksempel alvorlige infektioner og andre mulige farmakologiske interaktioner (lægemidlers påvirkning på hinanden). Hvis du har spørgsmål, skal du tale med din læge.

### **Graviditet og amning**

- Du bør overveje brugen af passende prævention for at forhindre graviditet og fortsætte brugen mindst 5 måneder efter den sidste behandling med Hefiya.
- Hvis du er gravid, har mistanke om at du er gravid, eller planlægger at blive gravid, skal du spørge din læge til råds, før du bruger dette lægemiddel.
- Hefiya bør kun anvendes under graviditeten, hvis det er tydeligvis nødvendigt.
- Der var ifølge et graviditetsstudie ikke højere risiko for misdannelser, når moderen havde fået adalimumab under graviditeten, ved sammenligning med mødre med samme sygdom, som ikke havde fået adalimumab.
- Hefiya kan anvendes under amning.

- Hvis du får Hefiya, mens du er gravid, kan dit spædbarn have en højere risiko for at få en infektion.
- Det er vigtigt, at du fortæller barnets læge og andre sundhedspersoner om din brug af Hefiya under graviditeten, før dit barn får nogen vaccinationer (for mere information om vacciner, se afsnittet "Advarsler og forsigtighedsregler").

### Trafik- og arbejdssikkerhed

Hefiya kan i mindre grad påvirke din evne til at føre motorkøretøj, cykle eller betjene maskiner. Du kan få synsforstyrrelser og en fornemmelse af, at rummet drejer rundt (svimmelhed), efter du har brugt Hefiya.

### Hefiya indeholder natrium

Dette lægemiddel indeholder mindre end 1 mmol natrium (23 mg) pr. 0,8 ml dosis, dvs. det er i det væsentlige natriumfrit.

### 3. Sådan skal du bruge Hefiya

Brug altid lægemidlet nøjagtigt efter lægens eller apotekspersonalets anvisning. Er du i tvivl, så spørg lægen eller apotekspersonalet.

Hefiya fås som en 40 mg pen samt som 20 mg og 40 mg fyldte injektionssprøjter, så patienter kan administrere en fuld dosis på 20 mg eller 40 mg.

<b>Reumatoid artrit, psoriasisartrit, ankyloserende spondylitis eller aksial spondyloarthritis uden radiografiske tegn på ankyloserende spondylitis</b>		
<b>Alder og kropsvægt</b>	<b>Hvor meget og hvor ofte skal det tages?</b>	<b>Bemærkninger</b>
Voksne	40 mg hver anden uge som en enkelt dosis	Ved reumatoid artrit fortsættes methotrexat mens Hefiya bruges. Hvis din læge beslutter, at methotrexat ikke er passende, kan Hefiya gives alene.  Hvis du har reumatoid artrit, og du ikke får methotrexat sammen med din Hefiya-behandling, kan lægen beslutte at give dig 40 mg Hefiya hver uge eller 80 mg hver anden uge.

<b>Polyartikulær juvenil idiopatisk artrit</b>		
<b>Alder og kropsvægt</b>	<b>Hvor meget og hvor ofte skal det tages?</b>	<b>Bemærkninger</b>
Børn, unge og voksne fra 2 år, som vejer 30 kg eller mere	40 mg hver anden uge	Ikke relevant
Børn og unge fra 2 år, som vejer 10 kg til under 30 kg	20 mg hver anden uge	Ikke relevant

<b>Entesopati-relateret artrit</b>		
<b>Alder og kropsvægt</b>	<b>Hvor meget og hvor ofte skal det tages?</b>	<b>Bemærkninger</b>
Børn, unge og voksne fra 6 år, som vejer 30 kg eller mere	40 mg hver anden uge	Ikke relevant
Børn og unge fra 6 år, som vejer 15 kg til under 30 kg	20 mg hver anden uge	Ikke relevant

<b>Psoriasis</b>		
<b>Alder og kropsvægt</b>	<b>Hvor meget og hvor ofte skal det tages?</b>	<b>Bemærkninger</b>
Voksne	Første dosis er 80 mg (som to 40 mg injektioner på én dag), efterfulgt af 40 mg givet hver anden uge med begyndelse én uge efter den første dosis.	Du skal fortsætte med at injicere Hefiya så længe, som din læge har fortalt dig. Hvis denne dosis ikke virker godt nok, kan din læge øge dosis til 40 mg hver uge eller 80 mg hver anden uge.

<b>Plaque-psoriasis hos børn</b>		
<b>Alder og kropsvægt</b>	<b>Hvor meget og hvor ofte skal det tages?</b>	<b>Bemærkninger</b>
Børn og unge fra 4 til 17 år, som vejer 30 kg eller mere	Første dosis er 40 mg, efterfulgt af 40 mg én uge senere.  Derefter er den sædvanlige dosis 40 mg hver anden uge.	Ikke relevant
Børn og unge fra 4 til 17 år, som vejer 15 kg til under 30 kg	Første dosis er 20 mg, efterfulgt af 20 mg én uge senere.  Derefter er den sædvanlige dosis 20 mg hver anden uge.	Ikke relevant

<b>Hidradenitis suppurativa</b>		
<b>Alder og kropsvægt</b>	<b>Hvor meget og hvor ofte skal det tages?</b>	<b>Bemærkninger</b>
Voksne	Første dosis er 160 mg (som fire 40 mg injektioner på én dag eller to 40 mg injektioner pr. dag i to fortløbende dage), efterfulgt af en 80 mg dosis (som to 40 mg injektioner på samme dag) to uger senere.  Efter yderligere to uger fortsættes med en dosis på 40 mg hver uge eller 80 mg hver anden uge som ordineret af din læge.	Det anbefales, at du dagligt bruger et antiseptisk vaskemiddel på de berørte områder.

<b>Hidradenitis suppurativa</b>		
<b>Alder og kropsvægt</b>	<b>Hvor meget og hvor ofte skal det tages?</b>	<b>Bemærkninger</b>
Unge fra 12 til 17 år, der vejer 30 kg eller mere	Første dosis er 80 mg (som to 40 mg injektioner på én dag), efterfulgt af 40 mg hver anden uge med begyndelse én uge senere.	Hvis denne dosis ikke virker godt nok, kan din læge øge dosis til 40 mg hver uge eller 80 mg hver anden uge.  Det anbefales, at du dagligt bruger et antiseptisk vaskemiddel på de berørte områder.

<b>Crohns sygdom</b>		
<b>Alder og kropsvægt</b>	<b>Hvor meget og hvor ofte skal det tages?</b>	<b>Bemærkninger</b>
Voksne	Første dosis er 80 mg (som to 40 mg injektioner på én dag), efterfulgt af 40 mg hver anden uge med begyndelse to uger senere.  Hvis der er brug for et hurtigere respons, kan lægen ordinere en første dosis på 160 mg (som fire 40 mg injektioner på én dag eller to 40 mg injektioner pr. dag i to fortløbende dage), efterfulgt af 80 mg (som to 40 mg injektioner på én dag) to uger senere.  Derefter er den sædvanlige dosis 40 mg hver anden uge.	Hvis denne dosis ikke virker godt nok, kan din læge øge dosis til 40 mg hver uge eller 80 mg hver anden uge.

<b>Crohns sygdom hos børn</b>		
<b>Alder og kropsvægt</b>	<b>Hvor meget og hvor ofte skal det tages?</b>	<b>Bemærkninger</b>
Børn og unge fra 6 til 17 år, som vejer 40 kg eller mere	<p>Første dosis er 80 mg (som to 40 mg injektioner på én dag), efterfulgt af 40 mg hver anden uge med begyndelse to uger senere.</p> <p>Hvis der er brug for et hurtigere respons, kan lægen ordinere en første dosis på 160 mg (som fire 40 mg injektioner på én dag eller to 40 mg injektioner pr. dag i to fortløbende dage), efterfulgt af 80 mg (som to 40 mg injektioner på én dag) to uger senere.</p> <p>Derefter er den sædvanlige dosis 40 mg hver anden uge.</p>	Hvis denne dosis ikke virker godt nok, kan dit barns læge øge dosis til 40 mg hver uge eller 80 mg hver anden uge.
Børn og unge fra 6 til 17 år, som vejer under 40 kg	<p>Første dosis er 40 mg, efterfulgt af 20 mg hver anden uge med begyndelse to uger senere.</p> <p>Hvis der er brug for et hurtigere respons, kan lægen ordinere en første dosis på 80 mg (som to 40 mg injektioner på én dag), efterfulgt af 40 mg to uger senere.</p> <p>Derefter er den sædvanlige dosis 20 mg hver anden uge.</p>	Hvis denne dosis ikke virker godt nok, kan dit barns læge øge hyppigheden af dosis til 20 mg hver uge.

<b>Colitis ulcerosa</b>		
<b>Alder og kropsvægt</b>	<b>Hvor meget og hvor ofte skal det tages?</b>	<b>Bemærkninger</b>
Voksne	<p>Første dosis er 160 mg (som fire 40 mg injektioner på én dag eller som to 40 mg injektioner pr. dag i to fortløbende dage), efterfulgt af 80 mg (som to 40 mg injektioner på én dag) to uger senere.</p> <p>Derefter er den sædvanlige dosis 40 mg hver anden uge.</p>	Hvis denne dosis ikke virker godt nok, kan din læge øge dosis til 40 mg hver uge eller 80 mg hver anden uge.

<b>Pædiatrisk colitis ulcerosa</b>		
<b>Alder og kropsvægt</b>	<b>Hvor meget og hvor ofte skal det tages?</b>	<b>Bemærkninger</b>
Børn og unge fra 6 år, som vejer 40 kg eller mere	Første dosis er 160 mg (som fire 40 mg injektioner på én dag eller som to 40 mg injektioner pr. dag i to fortløbende dage), efterfulgt af 80 mg (som to 40 mg injektioner på én dag) to uger senere.  Derefter er den sædvanlige dosis 80 mg hver anden uge (som to 40 mg injektioner på én dag).	Patienter, der fylder 18 år, mens de får 80 mg hver anden uge, skal fortsætte med deres ordinerede dosis.
Børn og unge fra 6 år, som vejer under 40 kg	Første dosis er 80 mg (som to 40 mg injektioner på én dag), efterfulgt af 40 mg (som én 40 mg injektion) to uger senere.  Derefter er den sædvanlige dosis 40 mg hver anden uge.	Patienter, der fylder 18 år, mens de får 40 mg hver anden uge, skal fortsætte med deres ordinerede dosis.

<b>Ikke-infektiøs uveitis</b>		
<b>Alder og kropsvægt</b>	<b>Hvor meget og hvor ofte skal det tages?</b>	<b>Bemærkninger</b>
Voksne	Første dosis er 80 mg (som to 40 mg injektioner), efterfulgt af 40 mg hver anden uge med begyndelse én uge efter den første dosis.	Ved ikke-infektiøs uveitis kan behandling med kortikosteroider eller andre lægemidler, der påvirker immunsystemet, fortsættes under behandling med Hefiya. Hefiya kan også gives alene.  Du skal fortsætte med at injicere Hefiya så længe, som din læge har fortalt dig.
Børn og unge fra 2 år, som vejer 30 kg eller mere	40 mg hver anden uge sammen med methotrexat	Lægen kan også ordinere en første dosis på 80 mg, som kan gives én uge før start af den sædvanlige dosis.
Børn og unge fra 2 år, som vejer under 30 kg	20 mg hver anden uge sammen med methotrexat	Lægen kan også ordinere en første dosis på 40 mg, som kan gives én uge før start af den sædvanlige dosis.

### **Metode og indgivelsesvej**

Hefiya indgives ved injektion under huden (subkutan injektion).

Detaljeret vejledning om, hvordan Hefiya injiceres, gives i punkt 7 ”**Brugsvejledning**”.

### **Hvis du har brugt for meget Hefiya**

Hvis du ved en fejltagelse injicerer Hefiya hyppigere end forskrevet, skal du kontakte lægen eller apotekspersonalet og forklare, at du har brugt mere lægemiddel end nødvendigt. Tag altid lægemidlets ydre karton med, også selvom den er tom.

### **Hvis du har glemt at bruge Hefiya**

Hvis du glemmer at give dig selv en injektion, skal du injicere den næste dosis af Hefiya, så snart du kommer i tanke om det. Fortsæt dernæst med at injicere næste dosis som planlagt på den oprindeligt fastlagte dag, som om du ikke havde glemt en dosis.

### **Hvis du holder op med at bruge Hefiya**

Beslutningen om at stoppe med at bruge Hefiya skal diskuteres med din læge. Dine symptomer kan komme igen efter ophør af behandlingen.

Spørg lægen eller apotekspersonalet, hvis der er noget, du er i tvivl om.

## **4. Bivirkninger**

Dette lægemiddel kan som alle andre lægemidler give bivirkninger, men ikke alle får bivirkninger. De fleste bivirkninger er af let til moderat grad. Der kan dog forekomme mere alvorlige bivirkninger, som kræver behandling. Bivirkninger kan forekomme op til 4 måneder eller mere efter den sidste Hefiya-injektion.

**Søg straks lægehjælp**, hvis du bemærker følgende tegn på en allergisk reaktion eller hjertesvigt:

- alvorligt udslæt eller nældefeber
- hævelser i ansigt, hænder eller fødder
- besvær med at trække vejret eller synke
- stakåndethed ved fysisk anstrengelse eller når du ligger ned, eller hævede fødder.

**Kontakt lægen så hurtigt som muligt**, hvis du får et eller flere af følgende symptomer:

- tegn og symptomer på infektion, såsom feber, kvalme, sår, tandproblemer eller smerter ved vandladning, følelse af svaghed eller træthed eller hoste;
- symptomer på nerveproblemer som snurren og prikken, følelsesløshed, dobbeltsyn eller svaghed i arme og ben;
- tegn på hudkræft som en bule eller åbent sår, som ikke vil hele;
- tegn og symptomer, som kan tyde på blodsygdomme såsom vedvarende feber, blå mærker, blødning, bleghed.

Følgende bivirkninger er observeret ved brug af adalimumab:

**Meget almindelige** (kan påvirke flere end 1 ud af 10 personer)

- reaktioner ved injektionsstedet (herunder smerter, hævelse, rødme eller kløe)
- luftvejsinfektioner (inklusive forkølelse, løbende næse, bihulebetændelse, lungebetændelse)
- hovedpine
- mavesmerter
- kvalme og opkastning
- udslæt
- muskelsmerter.



### Almindelige (kan påvirke op til 1 ud af 10 personer)

- alvorlige infektioner (inklusive blodforgiftning og influenza)
- tarminfektioner (inklusive betændelse i mave og tarm)
- hudinfektioner (inklusive bindevævsbetændelse og helvedesild)
- øreinfektioner
- infektioner i munden (inklusive tandinfektioner og forkølelsessår)
- infektioner i kønsvejene
- urinvejsinfektion
- svampeinfektioner
- ledinfektioner
- godartede svulster
- hudkræft
- allergiske reaktioner (inklusive sæsonbestemt allergi)
- dehydrering (væskemangel)
- humørsvingninger (inklusive depression)
- angst
- søvnbesvær
- følelsesforstyrrelser såsom snurren, prikken eller følelsesløshed
- migræne
- symptomer på nerverodskompression (inklusive smerter i den nederste del af ryggen og bensmerter)
- synsforstyrrelser
- betændelse i øjet
- betændelse i øjenlåget og hævede øjne
- vertigo (følelse af at snurre rundt)
- fornemmelse af hurtige hjerteslag
- højt blodtryk
- rødme
- blodansamling
- hoste
- astma
- kortåndethed
- blødning i mave-tarm-kanalen
- sure opstød (fordøjelsesbesvær, oppustethed, halsbrand)
- syrerreflukssygdom
- Sjögrens syndrom (inklusive tørre øjne og tør mund)
- kløe
- kløende udslæt
- blå mærker
- inflammation i huden (såsom eksem)
- fingernegle og tånegle knækker
- øget svedtendens
- hårtab
- nye udbrud eller forværring af psoriasis
- muskelspæsm
- blod i urinen
- nyreproblemer
- brystmerter
- ødem (væskeophobning i kroppen, som får det påvirkede væv til at hæve)
- feber
- nedsat antal blodplader med forøget risiko for blødning eller blå mærker
- forringet sårheling.

### **Ikke almindelige** (kan påvirke op til 1 ud af 100 personer)

- usædvanlige infektioner (som inkluderer tuberkulose og andre infektioner), som forekommer, når modstandskraften mod sygdom er nedsat
- neurologiske infektioner (inklusive viral meningitis)
- øjeninfektioner
- bakterieinfektioner
- irritation og infektion i tyktarmen (diverticulitis)
- kræft inklusive kræft, der rammer lymfesystemet (lymfom) og modermærkekræft
- sygdomme i immunsystemet, som kan påvirke lungerne, huden og lymfeknuderne (viser sig oftest som en sygdom, der kaldes sarkoidose)
- vaskulitis (betændelse i blodkar)
- rysten
- neuropati (nerveskade)
- slagtilfælde
- dobbeltsyn
- høretab, summen for ørerne
- fornemmelse af uregelmæssige hjerteslag såsom oversprungne slag
- hjerteproblemer, som kan forårsage kortåndethed og hævede ankler
- hjertetilfælde
- sæklignende udposning på væggen af en større pulsåre (aneurisme), betændelse og blodprop i en blodåre, tilstopning af et blodkar
- lungesygdom, som forårsager kortåndethed (inklusive inflammation)
- blodprop i lungerne (lungeemboli)
- unormal ophobning af væske mellem lungehinderne (pleuraeffusion)
- inflammation i bugspytkirtlen, som kan give alvorlige smerter i maven og ryggen
- synkebesvær
- hævelse i ansigtet
- inflammation i galdeblæren, galdesten
- fedtlever (ophobning af fedt i levercellerne)
- nattesved
- ar
- unormal muskelnedbrydning
- systemisk lupus erythematosus (en immunforstyrrelse, der indbefatter betændelse i huden, hjertet, lungerne, leddene og andre organsystemer)
- søvnafbrydelser
- impotens
- inflammationer.

### **Sjældne** (kan påvirke op til 1 ud af 1 000 personer)

- leukæmi (kræft, som påvirker blod og knoglemarv)
- alvorlig allergisk reaktion med shock
- dissemineret sklerose
- nerveforstyrrelser (såsom inflammation (betændelse) i synsnerven og Guillain-Barré syndrom, en sygdom, som kan forårsage muskelsvaghed, unormal følesans, prikken i arme og overkrop)
- hjertestop
- lungefibrose (dannelse af arvæv i lungerne)
- perforering af tarmen (hul i tarmvæggen)
- hepatit (leverbetændelse)
- genopblussen af hepatitis B-infektion
- autoimmun hepatit (leverbetændelse forårsaget af kroppens eget immunsystem)
- inflammation/betændelse i hudens blodkar (kutan vaskulitis)

- Stevens-Johnsons syndrom (livstruende reaktion med influenza-lignende symptomer og udslæt med blærer)
- ødem (hævelse) i ansigtet forbundet med allergiske reaktioner
- betændelseslignende hududslæt (erythema multiforme)
- lupus-lignende syndrom
- angioødem (lokal hævelse af huden)
- lichenoid hudreaktion (kløende rødligt-lilla hududslæt).

**Ikke kendt** (hyppigheden kan ikke estimeres ud fra forhåndenværende data)

- hepatosplenisk T-cellelymfom (en sjælden form for blodkræft, som ofte er dødelig)
- Merkelcellekarcinom (en type hudkræft)
- Kaposi sarkom, en sjælden type kræft, der er forbundet med infektion med humant herpesvirus 8. Kaposi sarkom forekommer oftest som lilla læsioner på huden
- leversvigt
- forværring af en tilstand, som kaldes dermatomyositis (ses som hududslæt ledsaget af muskelsvaghed)
- vægtforøgelse (for de fleste patienters vedkommende var vægtforøgelsen lille).

Nogle bivirkninger, som er set med adalimumab har ikke symptomer og kan kun opdages ved blodprøver. Disse inkluderer:

**Meget almindelige** (kan påvirke flere end 1 ud af 10 personer)

- nedsat antal af hvide blodlegemer
- nedsat antal af røde blodlegemer
- forhøjede lipider i blodet
- forhøjede leverenzymmer.

**Almindelige** (kan påvirke op til 1 ud af 10 personer)

- forhøjet antal hvide blodlegemer
- nedsat antal blodplader
- forhøjet urinsyre i blodet
- unormale blodmålinger af natrium
- lave blodmålinger af calcium
- lave blodmålinger af fosfat
- højt blodsukker
- høje blodmålinger af lactatdehydrogenase
- tilstedeværelse af autoantistoffer i blodet
- lavt kalium i blodet.

**Ikke almindelige** (kan påvirke op til 1 ud af 100 personer)

- forhøjede bilirubinmålinger (leverblodtest)

**Sjældne** (kan påvirke op til 1 ud af 1 000 personer)

- nedsat antal hvide blodlegemer, røde blodlegemer og blodplader.

### **Indberetning af bivirkninger**

Hvis du oplever bivirkninger, bør du tale med din læge eller apotekspersonalet. Dette gælder også mulige bivirkninger, som ikke er medtaget i denne indlægsseddel. Du eller dine pårørende kan også

indberette bivirkninger direkte til Lægemiddelstyrelsen (se detaljer nedenfor). Ved at indrapportere bivirkninger kan du hjælpe med at fremskaffe mere information om sikkerheden af dette lægemiddel.

## 5. Opbevaring

Opbevar lægemidlet utilgængeligt for børn.

Brug ikke lægemidlet efter den udløbsdato, der står på etiketten/blisterpakningen/pakningen efter EXP. Udløbsdatoen er den sidste dag i den nævnte måned.

Opbevares i køleskab (2 – 8°C). Må ikke nedfryses.

Opbevar den fyldte injektionssprøjte i den ydre karton for at beskytte mod lys.

### Alternativ opbevaring:

Hvis det er nødvendigt (f.eks. når du rejser), kan Hefiya opbevares ved stuetemperatur (op til 25 °C) i en periode på højst 21 dage – sørg for at beskytte det mod lys. Når din fyldte injektionssprøjte er taget ud af køleskabet og har været opbevaret ved stuetemperatur, **skal injektionssprøjten bruges indenfor 21 dage eller kasseres**, også selv om den senere lægges tilbage i køleskab.

Du skal registrere den dato, hvor din fyldte injektionssprøjte først tages ud af køleskabet, og den dato efter hvilken, den skal kasseres.

Spørg apotekspersonalet, hvordan du skal bortskaffe lægemiddelrester. Af hensyn til miljøet må du ikke smide lægemiddelrester i afløbet, toilettet eller skraldespanden.

## 6. Pakningsstørrelser og yderligere oplysninger

### Hefiya indeholder

- Aktivt stof: adalimumab. Hver fyldt injektionssprøjte indeholder 40 mg adalimumab i 0,8 ml opløsning.
- Øvrige indholdsstoffer: adipinsyre, citronsyremonohydrat, natriumchlorid, mannitol (E 421), polysorbat 80 (E 433), saltsyre (E 507), natriumhydroxid (E 524) og vand til injektionsvæsker (se punkt 2 "Hefiya indeholder natrium").

### Udseende og pakningsstørrelser

Hefiya 40 mg injektionsvæske, opløsning (injektion) i fyldt injektionssprøjte leveres som en 0,8 ml klar til lettere opaliserende, farveløs eller let gullig injektionsvæske.

Hefiya leveres i en klar, type 1-glas-engangssprøjte med en 29 G kanyle i rustfrit stål med en kanylebeskyttelse med fingerstøtte, kanylehætte i gummi (termoplastisk elastomer) og plastikstempel med 0,8 ml injektionsvæske.

Pakningerne indeholder 1 og 2 fyldte injektionssprøjter med Hefiya.

Multipakninger indeholder 6 (3 pakninger a 2) fyldte injektionssprøjter med Hefiya.

Ikke alle pakningsstørrelser er nødvendigvis markedsført.

Hefiya findes som en fyldt injektionssprøjte og en fyldt pen.

**Indehaver af markedsføringstilladelsen:**

Sandoz GmbH  
Biochemiestr. 10  
6250 Kundl  
Østrig

**Fremstiller:**

Sandoz GmbH Schafteuau  
Biochemiestr. 10  
6336 Langkampfen  
Østrig

Novartis Pharmaceutical Manufacturing GmbH  
Biochemiestrasse 10  
6336 Langkampfen  
Østrig

Hvis du ønsker yderligere oplysninger om dette lægemiddel, skal du henvende dig til den lokale repræsentant for indehaveren af markedsføringstilladelsen

**België/Belgique/Belgien**

Sandoz nv/sa  
Tél/Tel: +32 2 722 97 97

**Lietuva**

Sandoz Pharmaceuticals d.d filialas  
Tel: +370 5 2636 037

**България**

Сандоз България КЧТ  
Тел.: +359 2 970 47 47

**Luxembourg/Luxemburg**

Sandoz nv/sa  
Tél/Tel.: +32 2 722 97 97

**Česká republika**

Sandoz s.r.o.  
Tel: +420 225 775 111

**Magyarország**

Sandoz Hungária Kft.  
Tel.: +36 1 430 2890

**Danmark/Norge/Ísland/Sverige**

Sandoz A/S  
Tlf: +45 63 95 10 00

**Malta**

Sandoz Pharmaceuticals d.d.  
Tel: +356 99644126

**Deutschland**

Hexal AG  
Tel: +49 8024 908 0

**Nederland**

Sandoz B.V.  
Tel: +31 36 52 41 600

**Eesti**

Sandoz d.d. Eesti filiaal  
Tel: +372 665 2400

**Österreich**

Sandoz GmbH  
Tel: +43 5338 2000

**Ελλάδα**

SANDOZ HELLAS ΜΟΝΟΠΡΟΣΩΠΗ Α.Ε.  
Τηλ: +30 216 600 5000

**Polska**

Sandoz Polska Sp. z o.o.  
Tel.: +48 22 209 70 00

**España**

Sandoz Farmacéutica, S.A.  
Tel: +34 900 456 856

**Portugal**

Sandoz Farmacêutica Lda.  
Tel: +351 21 000 86 00

**France**  
Sandoz SAS  
Tél: +33 1 49 64 48 00

**Hrvatska**  
Sandoz d.o.o.  
Tel: +385 1 23 53 111

**Ireland**  
Rowex Ltd.  
Tel: + 353 27 50077

**Italia**  
Sandoz S.p.A.  
Tel: +39 02 96541

**Κύπρος**  
Sandoz Pharmaceuticals d.d.  
Τηλ: +357 22 69 0690

**Latvija**  
Sandoz d.d. Latvia filiāle  
Tel: +371 67 892 006

**Denne indlægsseddel blev senest ændret**

**Andre informationskilder**

Du kan finde yderligere oplysninger om dette lægemiddel på Det Europæiske Lægemiddelagenturs hjemmeside: <http://www.ema.europa.eu>.

## **7. Brugsanvisning**

For at undgå infektioner og for at sikre, at du bruger lægemidlet korrekt, er det vigtigt, at du følger denne vejledning.

Sørg for at læse, forstå og følge denne brugsvejledning, før du injicerer Hefiya. Din læge viser dig, hvordan du skal forberede og injicere Hefiya korrekt med den fyldte injektionssprøjte, inden du brugen den for første gang. Tal med din læge, hvis du har nogen spørgsmål.

**România**  
Terapia S.A.  
Tel: +40 264 50 15 00

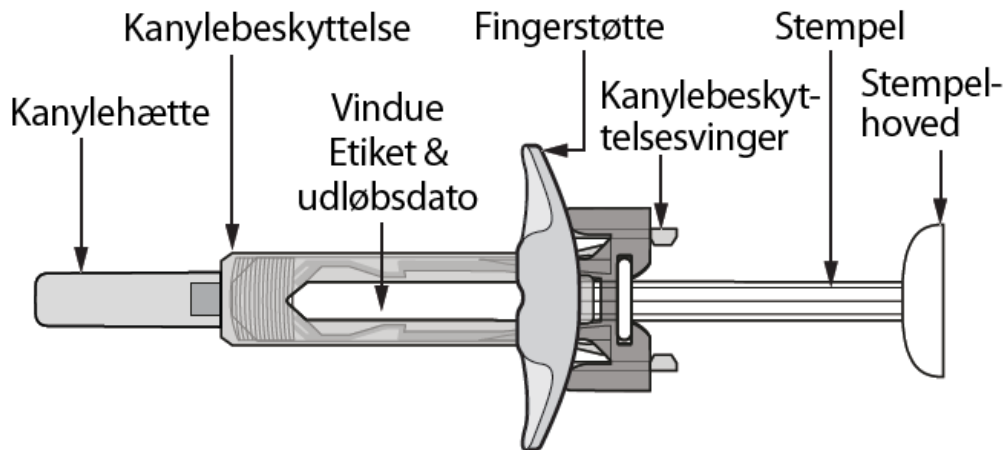
**Slovenija**  
Sandoz farmacevtska družba d.d.  
Tel: +386 1 580 29 02

**Slovenská republika**  
Sandoz d.d. - organizačná zložka  
Tel: +421 2 48 50 70 6111

**Suomi/Finland**  
Sandoz A/S  
Puh/Tel: +358 10 6133 400

**United Kingdom (Northern Ireland)**  
Sandoz GmbH  
Tel: +43 5338 2000

## Din Hefiya fyldte engangssprøjte med kanylebeskyttelse og fingerstøtte som tilføjelse



Figur A: Hefiya fyldt injektionssprøjte med kanylebeskyttelse og fingerstøtte som tilføjelse

### Det er vigtigt, at du:

- **ikke åbner** den ydre emballage, før du er klar til at bruge sprøjten.
- **ikke bruger** sprøjten, hvis forseglingen på blisterkortet er itu, da den i så fald måske ikke er sikker for dig at bruge.
- **aldrig efterlader** sprøjten uden opsyn, hvor andre kan komme i kontakt med den.
- hvis du taber sprøjten, så **brug den ikke**, hvis den ser ud til at være beskadiget, eller hvis du tabte den, uden at kanylehætten var på.
- **ikke fjerner** kanylehætten før umiddelbart inden, du giver injektionen.
- passer på **ikke at røre** ved kanylebeskyttelsesvingerne før brug. Hvis du rører ved dem, kan kanylebeskyttelsen blive aktiveret for tidligt. **Fjern ikke** fingerstøtten før injektionen.
- injicer Hefiya 15-30 minutter efter, at du har taget det ud af køleskabet for at få en mere behagelig injektion.
- smid den brugte sprøjte bort, straks efter du har brugt den. **Brug ikke sprøjten igen.** Se ”4. Bortskaffelse af brugte sprøjter” i slutningen af denne brugsvejledning.

### Sådan skal du opbevare Hefiya:

- Opbevar din pakning med sprøjter i et køleskab, mellem 2 °C og 8 °C.
- Hvis det er nødvendigt (f.eks. når du rejser), kan Hefiya opbevares ved stuetemperatur (op til 25 °C) i en periode på højst 21 dage – sørg for at beskytte den mod lys. Når sprøjten er taget ud af køleskabet og har været opbevaret ved stuetemperatur, skal pennen **bruges indenfor 21 dage eller kasseres**, også selv om den senere lægges tilbage i køleskabet. Du skal registrere den dato, hvor sprøjten først tages ud af køleskabet, og den dato efter hvilken, den skal kasseres.
- Opbevar sprøjterne i den originale pakning, indtil du er klar til at bruge dem, for at beskytte dem mod lys.
- Opbevar ikke sprøjterne i ekstrem varme eller kulde.
- Sprøjterne må ikke nedfryses.

**Hefiya og andre lægemidler skal opbevares uden for børns rækkevidde.**

## Hvad skal du bruge til din injektion?

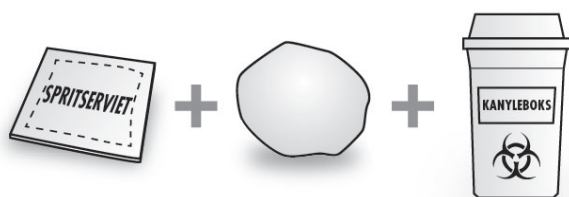
Læg følgende ting på et rent og fladt underlag.

I din pakning finder du:

- Hefiya fyldt(e) injektionssprøjte(r) (se Figur A). Hver sprøjte indeholder 40 mg/0,8 ml Hefiya.

Følgende er ikke inkluderet i din pakning (se Figur B):

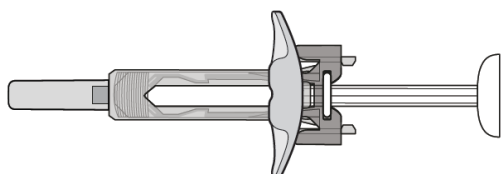
- Alkoholserviet
- Vatkugle eller gazebind
- Kanyleboks



Figur B: ting, der ikke er inkluderet i pakningen

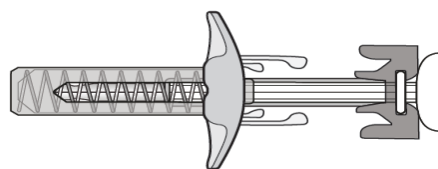
Se ”4. Bortskaffelse af brugte sprøjter” i slutningen af denne brugsvejledning.

## Før injektion



Figur C: kanylebeskyttelse er ikke aktiveret – sprøjten er klar til brug

- I denne figur er kanylebeskyttelsen **IKKE AKTIVERET**.
- Sprøjten er klar til brug (se Figur C).



Figur D: kanylebeskyttelse er aktiveret – brug den ikke

- I denne figur er kanylebeskyttelsen **AKTIVERET**.
- **BRUG IKKE** sprøjten (se Figur D).

## Forberedelse af sprøjten

- For at få en mere behagelig injektion, skal du tage blisterkortet med sprøjten ud af køleskabet og lade det ligge uåbnet på bordet i 15-30 minutter, indtil det får stuetemperatur.
- Tag sprøjten ud af blisterkortet.
- Se godt efter i vinduet. Opløsningen skal være **farveløs** eller let gullig samt klar til let opaliserende. **Brug** den ikke, hvis du ser partikler og/eller misfarvning. Hvis du er bekymret over, hvordan opløsningen ser ud, så kontakt apotekspersonalet for at få hjælp.

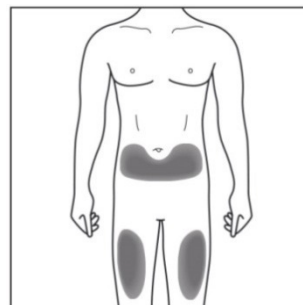


- Brug ikke sprøjten, hvis den er itu eller hvis kanylebekyttelsen er aktiveret. Returner sprøjten og pakningen, som den kom i, til apoteket.
- Kontroller udløbsdatoen (EXP) på din sprøjte. Brug ikke sprøjten efter den angivne udløbsdato.

**Kontakt apotekspersonalet, hvis sprøjten ikke kan klare alle de ovenstående tjek.**

### 1. Valg af injektionsstedet:

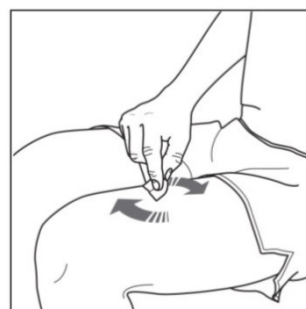
- Anbefalet injektionssted er på forsiden af dine lår. Du kan også bruge nederste del af maven, men ikke i et område i en omkreds på 5 cm rundt om din navle (se *Figur E*).
- Vælg et andet område, hver gang du giver dig selv en injektion.
- Injicer ikke i et område, hvor huden er øm, har blå mærker, er rød, skæller eller er hård. Undgå områder med ar eller strækmærker. Hvis du har psoriasis, skal du IKKE injicere direkte i områder med plaque-psoriasis.



*Figur E: vælg dit injektionssted*

### 2. Rensning af injektionsstedet:

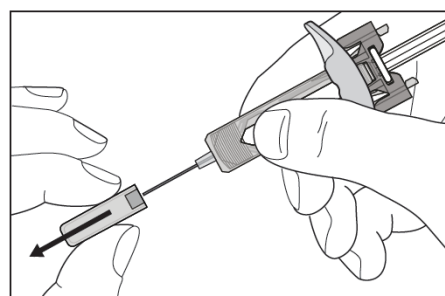
- Vask dine hænder grundigt med sæbe og vand.
- Rens injektionsstedet med en alkoholserviet ved hjælp af cirkulende bevægelser. Lad det tørre, før du injicerer (se *Figur F*).
- Rør ikke ved det rensede område, før du injicerer.



*Figur F: rens dit injektionssted*

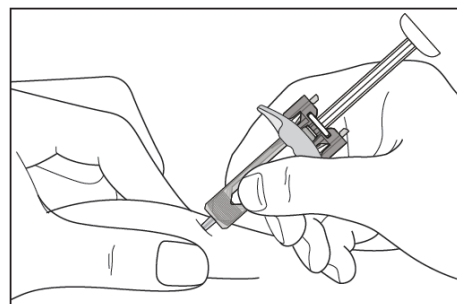
### 3. Giv injektionen:

- Træk forsigtigt kanylehætten lige af for at fjerne den fra sprøjten (se *Figur G*).
- Læg kanylehætten væk.
- Måske ser du en dråbe væske komme ud af kanylen. Det er normalt.



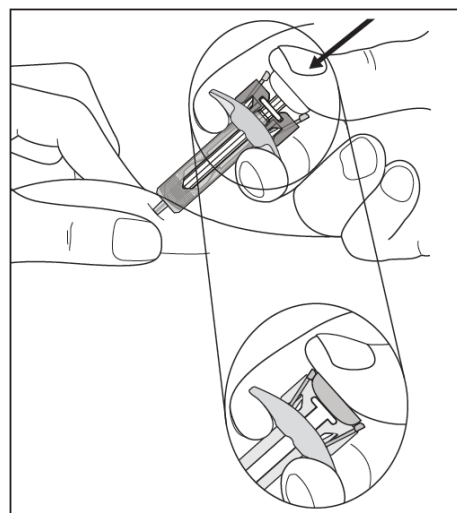
*Figur G: træk kanylehætten af*

- Klem forsigtigt om huden på injektionsstedet (se *Figur H*).
- Stik kanylen ind i huden som vist.
- Pres kanylen helt ind for at sikre, at lægemidlet kommer fuldstændigt ind.



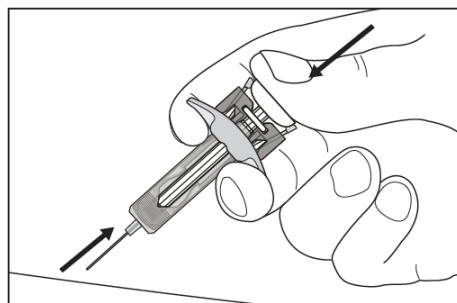
*Figur H: stik kanylen ind*

- Hold sprøjten som vist (se *Figur I*).
- Skub langsomt stemplet så langt ned, som det kan komme, så stempelhovedet er mellem kanylebeskyttelsesvingerne.
- Hold stemplet presset helt ned, mens du holder sprøjten stille i 5 sekunder.



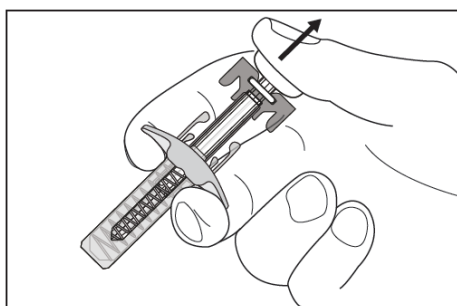
*Figur I: hold sprøjten*

- Hold **stemplet presset helt ned**, mens du forsigtigt løfter kanylen lige ud af injektionsstedet og giver slip på din hud (se *Figur J*).



*Figur J: løft kanylen lige ud*

- Giv langsomt slip på stemplet, og lad kanylebeskyttelses-hylsteret automatisk dække den synlige kanyle (se *Figur K*).
- Der kan være en lille smule blod på injektionsstedet. Du kan presse en vatkugle eller et gazebind på injektionsstedet og holde det fast i 10 sekunder. Gnid ikke på injektionsstedet. Hvis det er nødvendigt, kan du dække injektionsstedet med et lille plaster.



*Figur K: giv langsomt slip på stemplet*

#### 4. Bortskaffelse af brugte sprøjter:

- De brugte sprøjter bortskaffes i en kanyleboks (lukkelig, brudfast beholder). Kanyler og sprøjter må aldrig genbruges af hensyn til sikkerheden for dig og andre.
- Spørg apotekspersonalet, hvordan du skal bortskaffe lægemiddelrester. Af hensyn til miljøet må du ikke smide lægemiddelrester i afløbet, toilettet eller skraldespanden.



**Hvis du har nogen spørgsmål, så tal med en læge, apotekspersonalet eller en sygeplejerske, som kender Hefiya.**

## Indlægsseddel: Information til brugeren

### Hefiya 40 mg injektionsvæske, opløsning i fyldt pen adalimumab 40 mg/0,8 ml

Læs hele denne indlægsseddel grundigt, inden du begynder at bruge dette lægemiddel, da den indeholder vigtige oplysninger.

- Gem indlægssedlen. Du kan få brug for at læse den igen.
- Din læge vil også udlevere et **patientkort**, der indeholder vigtige sikkerhedsinformationer, som du skal være opmærksom på før og under din behandling med Hefiya. Opbevar **patientkortet** på dig under din behandling og i 4 måneder efter din (eller dit barns) sidste injektion af Hefiya.
- Spørg lægen eller apotekspersonalet, hvis der er mere, du vil vide.
- Lægen har ordineret dette lægemiddel til dig personligt. Lad derfor være med at give lægemidlet til andre. Det kan være skadeligt for andre, selvom de har samme symptomer, som du har.
- Kontakt lægen eller apotekspersonalet, hvis du får bivirkninger, herunder bivirkninger, som ikke er nævnt i denne indlægsseddel. Se punkt 4.

Se den nyeste indlægsseddel på [www.indlaegsseddel.dk](http://www.indlaegsseddel.dk).

### Oversigt over indlægssedlen

1. Virkning og anvendelse
2. Det skal du vide, før du begynder at bruge Hefiya
3. Sådan skal du bruge Hefiya
4. Bivirkninger
5. Opbevaring
6. Pakningsstørrelser og yderligere oplysninger
7. Brugsvejledning

### 1. Virkning og anvendelse

Hefiya indeholder det aktive stof adalimumab, et lægemiddel, som virker på din krops immunforsvar.

Hefiya er beregnet til behandling af inflammatoriske sygdomme beskrevet nedenfor:

- reumatoid artrit
- polyartikulær juvenil idiopatisk artrit
- entesopati-relateret artrit
- ankyloserende spondylitis
- aksial spondyloarthritis uden radiografiske tegn på AS
- psoriasisartrit
- psoriasis
- hidrosadenitis suppurativa
- Crohns sygdom
- colitis ulcerosa og
- ikke-infektøs uveitis.

Det aktive stof i Hefiya, adalimumab, er et monoklonalt antistof. Monoklonale antistoffer er proteiner, som binder til et bestemt mål i kroppen.

Målet for adalimumab er et andet protein kaldet tumornekrosefaktor (TNF $\alpha$ ) som er involveret i immun (forsvars) systemet og er til stede i øgede mængder ved de inflammatoriske sygdomme nævnt ovenfor. Ved at binde sig til TNF $\alpha$  blokerer Hefiya dets virkning og reducerer den inflammatoriske proces ved disse sygdomme.

## Reumatoid artrit

Reumatoid artrit er en betændelsessygdom i leddene.

Hefiya bruges til at behandle reumatoid artrit hos voksne. Hvis du har moderat til alvorlig aktiv reumatoid artrit, vil du evt. først få andre sygdomsmodificerende antireumatiske lægemidler, såsom methotrexat. Hvis du ikke responderer tilstrækkeligt på disse lægemidler, kan du få Hefiya til behandling af din reumatoide artrit.

Hefiya kan også anvendes til behandling af alvorlig aktiv og progressiv reumatoid artrit, der ikke tidligere er behandlet med methotrexat.

Hefiya har vist sig at kunne nedsætte hastigheden for ødelæggelse af brusk og knogler i leddene forårsaget af sygdommen og at kunne forbedre de fysiske funktioner.

Normalt gives Hefiya sammen med methotrexat. Hvis din læge ikke mener, at behandling med methotrexat er hensigtsmæssig, kan Hefiya anvendes alene.

## Polyartikulær juvenil idiopatisk artrit og entesopati-relateret artrit

Polyartikulær juvenil idiopatisk artrit og entesopati-relateret artrit er sygdomme med betændelseslignende (inflammatoriske) reaktioner i leddene, som oftest viser sig første gang i barndommen.

Hefiya bruges til at behandle polyartikulær juvenil idiopatisk artrit hos børn og unge i alderen fra 2 til 17 år og entesopati-relateret artrit hos og unge børn i alderen 6-17 år. Patienter skal først behandles med anden sygdomsdæmpende lægemidler såsom methotrexat. Hvis disse lægemidler ikke virker godt nok, vil patienterne få Hefiya til behandling af deres polyartikulær juvenil idiopatisk artrit eller entesopati-relateret artrit.

## Ankyloserende spondylitis og aksial spondyloarthritis uden radiografiske tegn på ankyloserende spondylitis

Ankyloserende spondylitis og aksial spondyloarthritis uden radiografiske tegn på ankyloserende spondylitis er en inflammatorisk (betændelseslignende) sygdom i rygsøjlen.

Hefiya bruges til at behandle disse sygdomme hos voksne. Hvis du har ankyloserende spondylitis eller aksial spondyloarthritis uden radiografiske tegn på ankyloserende spondylitis, vil du først få andre lægemidler. Hvis disse andre lægemidler ikke virker godt nok, kan du få Hefiya for at mindske symptomerne på din sygdom.

## Plaque-psoriasis hos voksne og børn

Plaque-psoriasis er en inflammatorisk hudlidelse, som forårsager røde, skællende, skorpede pletter på huden dækket med sølvfarvede skæl. Plaque-psoriasis kan også påvirke neglene. Det får dem til at smuldre, blive fortykkede og løfte sig fra neglelejet, hvilket kan være smertefuldt. Psoriasis formodes at være forårsaget af et problem med kroppens immunsystem, som fører til øget produktion af hudceller.

Hefiya bruges også til at behandle moderat til alvorlig plaque-psoriasis hos voksne. Hefiya bruges også til at behandle alvorlig plaque-psoriasis hos børn og unge i alderen 4 til 17 år, hos hvem lægemidler påført huden og lysbehandlinger enten ikke har virket godt nok eller ikke er egnet.

## Psoriasisartrit

Psoriasisartrit er en betændelsessygdom i leddene, som er forbundet med psoriasis.

Hefiya bruges til at behandle psoriasisartrit hos voksne. Hefiya kan nedsætte hastigheden for ødelæggelse af brusk og knogler i leddene forårsaget af sygdommen og kan forbedre den fysiske funktion.

#### Hidrosadenitis suppurativa hos voksne og unge

Hidrosadenitis suppurativa (kaldes somme tider svedkirtelbetændelse) er en langvarig, ofte smertefuld betændelseslignende (inflammatorisk) hudsygdom. Symptomerne kan være ømme knuder i huden (noduli) og abscesser (bylder), som kan udtømme pus.

Sygdommen påvirker oftest bestemte områder af huden, såsom under brystet, i armhulerne, på inderlårerne, i lyskeområdet og på balderne. Der kan også forekomme ar i de berørte områder.

Hefiya bruges til at behandle hidrosadenitis suppurativa hos voksne og unge fra 12 år. Hefiya kan nedsætte antallet af knuder og bylder og lindre den smerte, som ofte er forbundet med sygdommen. Du kan blive tilbudt andre lægemidler først. Hvis disse andre lægemidler ikke virker godt nok, vil du blive tilbudt Hefiya.

#### Crohns sygdom hos voksne og børn

Crohns sygdom er en inflammatorisk sygdom i tarmen.

Hefiya bruges til at behandle Crohns sygdom hos voksne og børn i alderen 6-17 år. Hvis du har Crohns sygdom, vil du først få andre lægemidler. Hvis du ikke har tilstrækkelig effekt af disse lægemidler, vil du blive tilbudt Hefiya for at mindske sygdomstegn og symptomer på din Crohns sygdom.

#### Colitis ulcerosa hos voksne og børn

Colitis ulcerosa er en inflammatorisk (betændelseslignende) sygdom i tyktarmen.

Hefiya bruges til at behandle moderat til alvorlig colitis ulcerosa hos voksne og børn i alderen 6 til 17 år. Hvis du har colitis ulcerosa, vil du måske først få andre lægemidler. Hvis disse andre lægemidler ikke virker godt nok, kan du få Hefiya for at mindske symptomerne på din sygdom.

#### Ikke-infektøs uveitis hos voksne og børn

Ikke-infektøs uveitis er en betændelseslignende (inflammatorisk) sygdom, som påvirker bestemte dele af øjet. Inflammationen kan føre til nedsat syn og/eller fluer i øjet (sorte pletter eller sværm af uklarheder i øjet, som bevæger sig i synsfeltet). Hefiya virker ved at reducere denne inflammation.

Hefiya bruges til at behandle

- voksne med ikke-infektøs uveitis (regnbuehindebetændelse), som påvirker den bagerste del af øjet.
- børn fra 2 år med kronisk ikke-infektøs uveitis med inflammation, som påvirker forreste del af øjet.

## **2. Det skal du vide, før du begynder at bruge Hefiya**

### **Brug ikke Hefiya**

- hvis du er allergisk over for adalimumab eller et af de øvrige indholdsstoffer i Hefiya (angivet i punkt 6).
- hvis du har en alvorlig infektion, herunder tuberkulose, sepsis (blodforgiftning) eller andre opportunistiske infektioner (usædvanlige infektioner, som er forbundet med et svækket

- immunforsvar). Det er vigtigt, at du informerer lægen, hvis du har symptomer på infektioner, f.eks. feber, sår, træthedsfølelse, tandproblemer (se ”Advarsler og forsigtighedsregler”).
- hvis du lider af moderat eller alvorlig hjertesvigt. Det er vigtigt at informere lægen, hvis du har eller har haft en alvorlig hjertesygdom (se ”Advarsler og forsigtighedsregler”).

## **Advarsler og forsigtighedsregler**

Kontakt lægen eller apotekspersonalet før anvendelse af Hefiya.

### Allergiske reaktioner

- Hvis du får allergiske reaktioner med symptomer som trykken for brystet, hvæsende vejrtrækning, svimmelhed, hævelser eller udslæt, så undlad at injicere mere Hefiya, og kontakt straks lægen, da disse reaktioner i sjældne tilfælde kan være livstruende.

### Infektioner

- Hvis du har en infektion, herunder langvarig eller lokaliseret infektion (f.eks. bensår), bør du kontakte din læge, før du begynder at bruge Hefiya. Kontakt lægen, hvis du er i tvivl.
- Infektioner kan opstå lettere under behandling med Hefiya. Risikoen kan stige, hvis din lungefunktion er nedsat. Disse infektioner kan være alvorlige og inkluderer tuberkulose, infektioner forårsaget af virus, svampe, parasitter eller bakterier eller andre usædvanlige infektionsorganismer og sepsis (blodforgiftning).
- I sjældne tilfælde kan disse infektioner være livstruende. Det er vigtigt at informere lægen, hvis du får symptomer som feber, sår, træthedsfølelse eller tandproblemer. Din læge kan anbefale midlertidig afbrydelse af behandling med Hefiya.

### Tuberkulose

- Eftersom der har været rapporteret tilfælde af tuberkulose hos patienter i behandling med adalimumab, vil lægen undersøge dig for tegn og symptomer på tuberkulose, før behandling med Hefiya påbegyndes. Dette vil omfatte en omhyggelig gennemgang af din sygdomshistorie og screeningstests (f.eks. røntgenundersøgelse af lunger og en tuberkulintest). Disse undersøgelser og resultaterne heraf bør registreres på dit patientkort. Det er meget vigtigt at informere lægen, hvis du nogensinde selv har haft tuberkulose, eller hvis du har været i tæt kontakt med nogen, som har haft tuberkulose. Tuberkulose kan udvikles under behandlingen, også selv om du har fået forebyggende behandling mod tuberkulose. Hvis der viser sig symptomer på tuberkulose (vedvarende hoste, vægttab, sløvhed, let feber) eller anden form for infektion under eller efter behandlingen, bør lægen straks informeres.

### Rejse/gentagne infektioner

- Fortæl din læge, hvis du har haft fast bopæl eller rejst i områder, hvor svampeinfektioner som histoplasmose, kokcididomyse eller blastomykose er almindelige.
- Fortæl din læge, hvis du har en sygdomshistorie med gentagne infektioner eller andre tilfælde, der forøger risikoen for infektioner.

### Hepatitis B-virus

- Fortæl din læge, hvis du er bærer af hepatitis B-virus (HBV), hvis du har aktiv HBV-infektion eller, hvis du tror, du kan have risiko for at få HBV. Lægen vil teste dig for HBV. Adalimumab kan reaktivere HBV-infektion hos mennesker, der bærer denne virus. I sjældne tilfælde, specielt hvis du tager andre lægemidler, der undertrykker immunsystemet, kan reaktivering af HBV-infektion blive livstruende.

### Over 65 år

- Hvis du er over 65 år, kan du være mere modtagelig for infektioner, mens du bruger Hefiya. Du og din læge bør være særligt opmærksomme på tegn på infektion mens du er i behandling med Hefiya. Det er vigtigt, at du fortæller lægen, hvis du får symptomer på infektion såsom feber, sår, træthedsfølelse eller problemer med tænderne.

### Operation eller tandbehandling

- Hvis du skal opereres eller have tandbehandling, skal du fortælle din læge, at du bruger Hefiya. Din læge kan anbefale midlertidig afbrydelse af Hefiya.

### Demyeliniserende sygdom

- Hvis du har eller udvikler demyeliniserende sygdom (en sygdom, der påvirker det isolerende lag rundt om nerverne som dissemineret sklerose) vil din læge afgøre, om du skal have eller fortsætte med at få Hefiya. Fortæl straks din læge, hvis du får ændringer i dit syn, svaghed i arme eller ben eller følelseløshed eller en snurrende fornemmelse et sted i kroppen.

### Vacciner

- Visse vacciner indeholder levende men svage former for sygdomsfremkaldende bakterier eller vira og infektioner og bør ikke gives under Hefiya-behandling i tilfælde af, at de giver infektioner. Tal venligst med lægen, før du får nogen form for vaccine. Det anbefales, at børn så vidt som muligt får alle vaccinationer i overensstemmelse med gældende retningslinjer for deres alder, før behandlingen med Hefiya indledes. Hvis du har fået Hefiya, mens du var gravid, kan dit spædbarn have en højere risiko for at få en infektion i op til ca. fem måneder efter din sidste dosis under graviditeten. Det er vigtigt, at du fortæller barnets læge og andre sundhedspersoner, at du fik Hefiya under graviditeten, så de kan beslutte, hvornår dit spædbarn bør vaccineres.

### Hjertesvigt

- Det er vigtigt at informere lægen, hvis du har eller har haft en alvorlig hjertesygdom. Hvis du har lettere hjertesvigt og bliver behandlet med Hefiya, skal status for dit hjertesvigt følges nøje af din læge. Hvis du udvikler nye eller får forværrede symptomer på hjertesvigt (f.eks. stakåndethed eller hævede fødder), skal du kontakte din læge øjeblikkeligt.

### Feber, blå mærker, blødning eller bleghed

- Hos nogle patienter vil kroppen ikke producere tilstrækkeligt af de blodlegemer, som hjælper kroppen med at bekæmpe infektioner eller hjælper med at stoppe blødninger. Hvis du får feber, som ikke vil forsvinde, blå mærker eller bløder meget let eller er meget bleg, skal du omgående henvende dig til din læge. Din læge kan eventuelt beslutte at afbryde behandlingen.

### Kræft

- Der er set meget sjældne tilfælde af visse kræfttyper hos patienter, som bruger adalimumab eller andre TNF $\alpha$ -hæmmere. Patienter med mere alvorlig reumatoid artrit, som har haft sygdommen i lang tid, kan have øget risiko i forhold til gennemsnittet for at få lymfomer og leukæmi (kræfttyper, som påvirker blodlegemer og knoglemarv). Når du bruger Hefiya, kan risikoen for at få et lymfom, leukæmi eller andre former for kræft øges. I sjældne tilfælde er der set en alvorlig type af lymfom hos patienter, som tog adalimumab. Nogle af disse patienter blev også behandlet med lægemidlerne azathioprin eller mercaptopurin. Fortæl din læge, hvis du får lægemidlerne azathioprin eller mercaptopurin sammen med Hefiya.



- Derudover er der set tilfælde af ikke-melanom hudkræft hos patienter, der bruger adalimumab. Hvis der kommer nye områder med beskadiget hud under eller efter behandlingen, eller hvis de nuværende beskadigede områder forandrer sig, skal du fortælle det til din læge.
- Der har været tilfælde af kræft, der er forskellig fra lymfom hos patienter med en specifik lungesygdom kaldet kronisk obstruktiv lungesygdom (KOL), der var i behandling med en anden TNF $\alpha$ -hæmmer. Hvis du har KOL, eller ryger meget, bør du diskutere med din læge, om behandling med en TNF $\alpha$ -hæmmer er passende for dig.

### Autoimmune sygdomme

- I sjældne tilfælde kan behandling med Hefiya resultere i lupus-lignende syndrom. Fortæl din læge hvis der opstår symptomer såsom vedvarende uforklarligt udslæt, feber, ledsmerter eller træthed.

### **Børn og unge**

- Giv ikke Hefiya til børn under 2 år med polyartikulær juvenil idiopatisk artrit.
- Giv ikke Hefiya til børn under 4 år med pædiatrisk plaque-psoriasis eller pædiatrisk colitis ulcerosa
- Giv ikke Hefiya til børn under 6 år med pædiatrisk Crohns sygdom
- Brug ikke 40 mg fyldt pen, hvis det anbefales at bruge andre doser end 40 mg

### **Brug af andre lægemidler sammen med Hefiya**

Fortæl altid lægen eller apotekspersonalet, hvis du bruger andre lægemidler, for nylig har brugt andre lægemidler eller planlægger at bruge andre lægemidler.

Hefiya kan anvendes sammen med methotrexat eller visse sygdomsmodificerende antireumatiske lægemidler (sulfasalazin, hydroxychloroquin, leflunomid og guldpræparater til injektion), kortikosteroider eller smertemedicin, herunder non-steroidale anti-inflammatoriske lægemidler (NSAID'er).

På grund af øget risiko for alvorlig infektion, må du ikke bruge Hefiya sammen med lægemidler, der indeholder de aktive stoffer anakinra eller abatacept. Det anbefales ikke at kombinere adalimumab såvel som andre TNF-antagonister og anakira eller abatacept, grundet den mulige øgede risiko for infektion som for eksempel alvorlige infektioner og andre mulige farmakologiske interaktioner (lægemidlers påvirkning på hinanden). Hvis du har spørgsmål, skal du tale med din læge.

### **Graviditet og amning**

- Du bør overveje brugen af passende prævention for at forhindre graviditet og fortsætte brugen mindst 5 måneder efter den sidste behandling med Hefiya.
- Hvis du er gravid, har mistanke, om at du er gravid, eller planlægger at blive gravid, skal du spørge din læge til råds, før du bruger dette lægemiddel.
- Hefiya bør kun anvendes under graviditet, hvis det er tydeligvis er nødvendigt.
- Der var ifølge et graviditetsstudie ikke højere risiko for misdannelser, når moderen havde fået adalimumab under graviditeten, ved sammenligning med mødre med samme sygdom, som ikke havde fået adalimumab.
- Hefiya kan anvendes under amning.
- Hvis du får Hefiya, mens du er gravid, kan dit spædbarn have en højere risiko for at få en infektion.
- Det er vigtigt, at du fortæller barnets læge og andre sundhedspersoner om din brug af Hefiya under graviditeten, før dit barn får nogen vaccinationer. For mere information om vacciner, se afsnittet "Advarsler og forsigtighedsregler".

## Trafik- og arbejdssikkerhed

Hefiya kan i mindre grad påvirke din evne til at færdes i trafikken, cykle eller betjene maskiner. Du kan få synsforstyrrelser og en fornemmelse af, at rummet drejer rundt (svimmelhed), efter du har brugt Hefiya.

## Hefiya indeholder natrium

Dette lægemiddel indeholder mindre end 1 mmol natrium (23 mg) pr. 0,8 ml dosis, dvs. det er i det væsentlige natriumfrit.

## 3. Sådan skal du bruge Hefiya

Brug altid lægemidlet nøjagtig efter lægens anvisning. Er du i tvivl, så spørg lægen eller apotekspersonalet.

Hefiya fås som en 40 mg pen samt som 20 mg og 40 mg fyldte injektionssprøjter, så patienter kan administrere en fuld dosis på 20 mg eller 40 mg

<b>Reumatoid artrit, psoriasisartrit, ankyloserende spondylitis eller aksial spondyloarthritis uden radiografiske tegn på ankyloserende spondylitis</b>		
<b>Alder og kropsvægt</b>	<b>Hvor meget og hvor ofte skal det tages?</b>	<b>Bemærkninger</b>
Voksne	40 mg hver anden uge som en enkelt dosis	Ved reumatoid artrit fortsættes methotrexat mens Hefiya bruges. Hvis din læge beslutter, at methotrexat ikke er passende, kan Hefiya gives alene.  Hvis du har reumatoid artrit, og du ikke får methotrexat sammen med din Hefiya-behandling, kan lægen beslutte at give dig 40 mg Hefiya hver uge eller 80 mg hver anden uge.

<b>Polyartikulær juvenil idiopatisk artrit</b>		
<b>Alder og kropsvægt</b>	<b>Hvor meget og hvor ofte skal det tages?</b>	<b>Bemærkninger</b>
Børn, unge og voksne fra 2 år, som vejer 30 kg eller mere	40 mg hver anden uge	Ikke relevant
Børn og unge fra 2 år, som vejer 10 kg til under 30 kg	20 mg hver anden uge	Ikke relevant

<b>Entesopati-relateret artrit</b>		
<b>Alder og kropsvægt</b>	<b>Hvor meget og hvor ofte skal det tages?</b>	<b>Bemærkninger</b>
Børn, unge og voksne fra 6 år, som vejer 30 kg eller mere	40 mg hver anden uge	Ikke relevant
Børn og unge fra 6 år, som vejer 15 kg til under 30 kg	20 mg hver anden uge	Ikke relevant

<b>Psoriasis</b>		
<b>Alder og kropsvægt</b>	<b>Hvor meget og hvor ofte skal det tages?</b>	<b>Bemærkninger</b>
Voksne	Første dosis er 80 mg (som to 40 mg injektioner på én dag), efterfulgt af 40 mg givet hver anden uge med begyndelse én uge efter den første dosis.	Du skal fortsætte med at injicere Hefiya så længe, som din læge har fortalt dig. Hvis denne dosis ikke virker godt nok, kan din læge øge dosis til 40 mg hver uge eller 80 mg hver anden uge.

<b>Plaque-psoriasis</b>		
<b>Alder og kropsvægt</b>	<b>Hvor meget og hvor ofte skal det tages?</b>	<b>Bemærkninger</b>
Børn og unge fra 4 til 17 år, som vejer 30 kg eller mere	Første dosis er 40 mg, efterfulgt af 40 mg én uge senere.  Derefter er den sædvanlige dosis 40 mg hver anden uge.	Ikke relevant
Børn og unge fra 4 til 17 år, som vejer 15 kg til under 30 kg	Første dosis er 20 mg, efterfulgt af 20 mg én uge senere.  Derefter er den sædvanlige dosis 20 mg hver anden uge.	Ikke relevant

<b>Hidradenitis suppurativa</b>		
<b>Alder og kropsvægt</b>	<b>Hvor meget og hvor ofte skal det tages?</b>	<b>Bemærkninger</b>
Voksne	Første dosis er 160 mg (som fire 40 mg injektioner på én dag eller to 40 mg injektioner pr. dag i to fortløbende dage), efterfulgt af en 80 mg dosis (som to 40 mg injektioner på samme dag) to uger senere.  Efter yderligere to uger fortsættes med en dosis på 40 mg hver uge eller 80 mg hver anden uge som ordineret af din læge.	Det anbefales, at du dagligt bruger et antiseptisk vaskemiddel på de berørte områder.
Unge fra 12 til 17 år, der vejer 30 kg eller mere	Første dosis er 80 mg (som to 40 mg injektioner på én dag), efterfulgt af 40 mg hver anden uge med begyndelse én uge senere.	Hvis denne dosis ikke virker godt nok, kan din læge øge dosis til 40 mg hver uge eller 80 mg hver anden uge.  Det anbefales, at du dagligt bruger et antiseptisk vaskemiddel på de berørte områder.

<b>Crohns sygdom</b>		
<b>Alder og kropsvægt</b>	<b>Hvor meget og hvor ofte skal det tages?</b>	<b>Bemærkninger</b>
Voksne	<p>Første dosis er 80 mg (som to 40 mg injektioner på én dag), efterfulgt af 40 mg hver anden uge med begyndelse to uger senere.</p> <p>Hvis der er brug for et hurtigere respons, kan lægen ordinere en første dosis på 160 mg (som fire 40 mg injektioner på én dag eller to 40 mg injektioner pr. dag i to fortløbende dage), efterfulgt af 80 mg (som to 40 mg injektioner på én dag) to uger senere.</p> <p>Derefter er den sædvanlige dosis 40 mg hver anden uge.</p>	Hvis denne dosis ikke virker godt nok, kan din læge øge dosis til 40 mg hver uge eller 80 mg hver anden uge.

<b>Crohns sygdom hos børn</b>		
<b>Alder og kropsvægt</b>	<b>Hvor meget og hvor ofte skal det tages?</b>	<b>Bemærkninger</b>
Børn og unge fra 6 til 17 år, som vejer 40 kg eller mere	<p>Første dosis er 80 mg (som to 40 mg injektioner på én dag), efterfulgt af 40 mg hver anden uge med begyndelse to uger senere.</p> <p>Hvis der er brug for et hurtigere respons, kan lægen ordinere en første dosis på 160 mg (som fire 40 mg injektioner på én dag eller to 40 mg injektioner pr. dag i to fortløbende dage), efterfulgt af 80 mg (som to 40 mg injektioner på én dag) to uger senere.</p> <p>Derefter er den sædvanlige dosis 40 mg hver anden uge.</p>	Hvis denne dosis ikke virker godt nok, kan dit barns læge øge dosis til 40 mg hver uge eller 80 mg hver anden uge.

Børn og unge fra 6 til 17 år, som vejer under 40 kg	<p>Første dosis er 40 mg, efterfulgt af 20 mg hver anden uge med begyndelse to uger senere.</p> <p>Hvis der er brug for et hurtigere respons, kan lægen ordinere en første dosis på 80 mg (som to 40 mg injektioner på én dag), efterfulgt af 40 mg to uger senere.</p> <p>Derefter er den sædvanlige dosis 20 mg hver anden uge.</p>	Hvis denne dosis ikke virker godt nok, kan dit barns læge øge hyppigheden af dosis til 20 mg hver uge.
---	---	--

<b>Colitis ulcerosa</b>		
<b>Alder og kropsvægt</b>	<b>Hvor meget og hvor ofte skal det tages?</b>	<b>Bemærkninger</b>
Voksne	<p>Første dosis er 160 mg (som fire 40 mg injektioner på én dag eller som to 40 mg injektioner pr. dag i to fortløbende dage), efterfulgt af 80 mg (som to 40 mg injektioner på én dag) to uger senere.</p> <p>Derefter er den sædvanlige dosis 40 mg hver anden uge.</p>	Hvis denne dosis ikke virker godt nok, kan din læge øge dosis til 40 mg hver uge eller 80 mg hver anden uge.

<b>Pædiatrisk colitis ulcerosa</b>		
<b>Alder og kropsvægt</b>	<b>Hvor meget og hvor ofte skal det tages?</b>	<b>Bemærkninger</b>
Børn og unge fra 6 år, som vejer 40 kg eller mere	<p>Første dosis er 160 mg (som fire 40 mg injektioner på én dag eller som to 40 mg injektioner pr. dag i to fortløbende dage), efterfulgt af 80 mg (som to 40 mg injektioner på én dag) to uger senere.</p> <p>Derefter er den sædvanlige dosis 80 mg hver anden uge (som to 40 mg injektioner på én dag).</p>	<p>Patienter, der fylder 18 år, mens de får 80 mg hver anden uge, skal fortsætte med deres ordinerede dosis.</p>
Børn og unge fra 6 år, som vejer under 40 kg	<p>Første dosis er 80 mg (som to 40 mg injektioner på én dag), efterfulgt af 40 mg (som én 40 mg injektion) to uger senere.</p> <p>Derefter er den sædvanlige dosis 40 mg hver anden uge.</p>	<p>Patienter, der fylder 18 år, mens de får 40 mg hver anden uge, skal fortsætte med deres ordinerede dosis.</p>

<b>Ikke-infektiøs uveitis</b>		
<b>Alder og kropsvægt</b>	<b>Hvor meget og hvor ofte skal det tages?</b>	<b>Bemærkninger</b>
Voksne	Første dosis er 80 mg (som to 40 mg injektioner), efterfulgt af 40 mg hver anden uge med begyndelse én uge efter den første dosis.	Ved ikke-infektiøs uveitis kan behandling med kortikosteroider eller andre lægemidler, der påvirker immunsystemet, fortsættes under behandling med Hefiya. Hefiya kan også gives alene.  Du skal fortsætte med at injicere Hefiya så længe, som din læge har fortalt dig.
Børn og unge fra 2 år, som vejer 30 kg eller mere	40 mg hver anden uge sammen med methotrexat	Lægen kan også ordinere en første dosis på 80 mg, som kan gives én uge før start af den sædvanlige dosis.
Børn og unge fra 2 år, som vejer under 30 kg	20 mg hver anden uge sammen med methotrexat	Lægen kan også ordinere en første dosis på 40 mg, som kan gives én uge før start af den sædvanlige dosis.

### **Metode og indgivelsesvej**

Hefiya indgives ved injektion under huden (subkutan injektion).

Detaljeret vejledning om, hvordan Hefiya injiceres, gives i punkt 7 ”**Brugsvejledning**”.

### **Hvis du har brugt for meget Hefiya**

Hvis du ved en fejltagelse injicerer Hefiya hyppigere end forskrevet, skal du kontakte lægen eller apotekspersonalet og forklare, at du har brugt mere lægemiddel end nødvendigt. Tag altid lægemidlets ydre karton med, også selvom den er tom.

### **Hvis du har glemt at bruge Hefiya**

Hvis du glemmer at give dig selv en injektion, skal du injicere den næste dosis af Hefiya, så snart du kommer i tanke om det. Fortsæt dernæst med at injicere næste dosis som planlagt på den oprindeligt fastlagte dag, som om du ikke havde glemt en dosis.

### **Hvis du holder op med at bruge Hefiya**

Beslutningen om at stoppe med at bruge Hefiya skal diskuteres med din læge. Dine symptomer kan komme igen efter ophør af behandlingen.

Spørg lægen eller apotekspersonalet, hvis der er noget, du er i tvivl om.

## **4. Bivirkninger**

Dette lægemiddel kan som alle andre lægemidler give bivirkninger, men ikke alle får bivirkninger. De fleste bivirkninger er af let til moderat grad. Der kan dog forekomme mere alvorlige bivirkninger, som kræver behandling. Bivirkninger kan forekomme op til 4 måneder eller mere efter den sidste Hefiya-injektion.

**Søg straks lægehjælp**, hvis du bemærker følgende tegn på en allergisk reaktion eller hjertesvigt:

- alvorligt udslæt eller nældefeber
- hævelser i ansigt, hænder eller fødder
- besvær med at trække vejret eller synke
- stakåndethed ved fysisk anstrengelse eller når du ligger ned, eller hævede fødder.

**Kontakt lægen så hurtigt som muligt**, hvis du bemærker et eller flere af følgende symptomer:

- tegn og symptomer på infektion, såsom feber, følelse af sygdom, sår, tandproblemer eller smerter ved vandladning, følelse af svaghed eller træthed eller hoste;
- symptomer på nerveproblemer som snurren og prikken, følelsesløshed, dobbeltsyn eller svaghed i arme og ben;
- tegn på hudkræft som en bule eller åbent sår, som ikke vil hele
- tegn og symptomer, som kan tyde på blodsygdomme såsom vedvarende feber, blå mærker, blødning, bleghed.

Følgende bivirkninger er observeret ved brug af adalimumab:

**Meget almindelige** (kan påvirke flere end 1 ud af 10 personer)

- reaktioner ved injektionsstedet (herunder smerter, hævelse, rødme eller kløe)
- luftvejsinfektioner (inklusive forkølelse, løbende næse, bihulebetændelse, lungebetændelse)
- hovedpine
- mavesmerter
- kvalme og opkastning
- udslæt
- muskelsmerter.

**Almindelige** (kan påvirke op til 1 ud af 10 personer)

- alvorlige infektioner (inklusive blodforgiftning og influenza)
- tarminfektioner (inklusive betændelse i mave og tarm)
- hudinfektioner (inklusive bindevævsbetændelse og helvedessild)
- øreinfektioner
- infektioner i munden (inklusive tandinfektioner og forkølelsessår)
- infektioner i kønsvejene
- urinvejsinfektion
- svampeinfektioner
- ledinfektioner
- godartede svulster
- hudkræft
- allergiske reaktioner (inklusive sæsonbestemt allergi)
- dehydrering (væskemangel)
- humørsvingninger (inklusive depression)
- angst
- søvnbesvær
- følelsesforstyrrelser såsom snurren, prikken eller følelsesløshed
- migræne
- symptomer på nerverodskompression (inklusive smerter i den nederste del af ryggen og bensmerter)
- synsforstyrrelser
- betændelse i øjet
- betændelse i øjenlåget og hævede øjne
- vertigo (fornemmelse af at snurre rundt)

- fornemmelse af hurtige hjerteslag
- højt blodtryk
- rødme
- blodansamling
- hoste
- astma
- kortåndethed
- blødning i mave-tarm-kanalen
- sure opstød (fordøjelsesbesvær, oppustethed, halsbrand)
- syreflukssygdom
- Sjøgrens syndrom (inklusive tørre øjne og tør mund)
- kløe
- kløende udslæt
- blå mærker
- inflammation i huden (såsom eksem)
- fingernegle og tånegle knækker
- øget svedtendens
- hårtab
- nye udbrud eller forværring af psoriasis
- muskelspasmer
- blod i urinen
- nyreproblemer
- brystmerter
- ødem (væskeophobning i kroppen, som får det påvirkede væv til at hæve)
- feber
- nedsat antal blodplader med forøget risiko for blødning eller blå mærker
- forringet sårheling.

**Ikke almindelig** (kan påvirke op til 1 ud af 100 personer)

- usædvanlige infektioner (som inkluderer tuberkulose og andre infektioner), som forekommer, når modstandskraften mod sygdom er nedsat
- neurologiske infektioner (inklusive viral meningitis)
- øjeninfektioner
- bakterieinfektioner
- irritation og infektion i tyktarmen (diverticulitis)
- kræft inklusive kræft, der rammer lymfesystemet (lymfom) og modermærkekræft
- sygdomme i immunsystemet, som kan påvirke lungerne, huden og lymfeknuderne (viser sig oftest som en sygdom, der kaldes sarkoidose)
- vaskulitis (betændelse i blodkar)
- rysten
- neuropati (nerveskade)
- slagtilfælde
- dobbeltsyn
- høretab, summen for ørerne
- fornemmelse af uregelmæssige hjerteslag såsom oversprungne slag
- hjerteproblemer, som kan forårsage kortåndethed og hævede ankler
- hjertetilfælde
- sæklignende udposning på væggen af en større pulsåre (aneurisme), betændelse og blodprop i en blodåre, tilstopning af et blodkar
- lungesygdom, som forårsager kortåndethed (inklusive inflammation)
- blodprop i lungerne (lungeemboli)
- unormal ophobning af væske mellem lungehinderne (pleuraeffusion)
- inflammation i bugspytkirtlen, som kan give alvorlige smerter i maven og ryggen



- synkebesvær
- hævelse i ansigtet
- inflammation i galdeblæren, galdesten
- fedtlever (ophobning af fedt i levercellerne)
- nattesved
- ar
- unormal muskelnedbrydning
- systemisk lupus erythematosus (en immunforstyrrelse, der indbefatter betændelse i huden, hjertet, lungerne, leddene og andre organsystemer)
- søvnafbrydelser
- impotens
- inflammationer.

#### **Sjældne** (kan påvirke op til 1 ud af 1 000 personer)

- leukæmi (kræft, som påvirker blod og knoglemarv)
- alvorlig allergisk reaktion med shock
- dissemineret sklerose
- nerveforstyrrelser (såsom inflammation (betændelse) i synsnerven og Guillain-Barré syndrom, en sygdom, som kan forårsage muskelsvaghed, unormal følesans, prikken i arme og overkrop)
- hjertestop
- lungefibrose (dannelse af arvæv i lungerne)
- perforering af tarmen (hul i tarmvæggen)
- hepatitis (leverbetændelse)
- genopblussen af hepatitis B-infektion
- autoimmun hepatitis (leverbetændelse forårsaget af kroppens eget immunsystem)
- inflammation/betændelse i hudens blodkar (kutan vaskulitis)
- Stevens-Johnsons syndrom (livstruende reaktion med influenza-lignende symptomer og udslæt med blærer)
- ødem (hævelse) i ansigtet forbundet med allergiske reaktioner
- betændelseslignende hududslæt (erythema multiforme)
- lupus-lignende syndrom
- angioødem (lokal hævelse af huden)
- lichenoid hudreaktion (kløende rødligt-lilla hududslæt).

#### **Ikke kendt** (hyppigheden kan ikke estimeres ud fra forhåndenværende data)

- hepatosplenisk T-cellelymfom (en sjælden form for blodkræft, som ofte er dødelig)
- Merkelcellekarcinom (en type hudkræft)
- Kaposi sarkom, en sjælden type kræft, der er forbundet med infektion med humant herpesvirus 8. Kaposi sarkom forekommer oftest som lilla læsioner på huden
- leversvigt
- forværring af en tilstand, som kaldes dermatomyositis (ses som hududslæt ledsaget af muskelsvaghed)
- vægtforøgelse (for de fleste patienters vedkommende var vægtforøgelsen lille).

Nogle bivirkninger, som er set med adalimumab har ikke symptomer og kan kun opdages ved blodprøver. Disse inkluderer:

#### **Meget almindelige** (kan påvirke flere end 1 ud af 10 personer)

- nedsat antal hvide blodlegemer
- nedsat antal røde blodlegemer
- forhøjede lipider i blodet
- forhøjede leverenzzymer.

**Almindelige** (kan påvirke op til 1 ud af 10 personer)

- forhøjet antal hvide blodlegemer
- nedsat antal blodplader
- forhøjet urinsyre i blodet
- unormale blodmålinger af natrium
- lave blodmålinger af calcium
- lave blodmålinger af fosfat
- højt blodsukker
- høje blodmålinger af lactatdehydrogenase
- tilstedeværelse af autoantistoffer i blodet
- lavt kalium i blodet.

**Ikke almindelige** (kan påvirke op til 1 ud af 100 personer):

- forhøjede bilirubinmålinger (leverblodtest)

**Sjældne** (kan påvirke op til 1 ud af 1 000 personer):

- nedsat antal hvide blodlegemer, røde blodlegemer og blodplader.

### **Indberetning af bivirkninger**

Hvis du oplever bivirkninger, bør du tale med din læge eller apotekspersonalet. Dette gælder også mulige bivirkninger, som ikke er medtaget i denne indlægsseddel. Du eller dine pårørende kan også indberette bivirkninger direkte til Lægemiddelstyrelsen (se detaljer nedenfor). Ved at indrapportere bivirkninger kan du hjælpe med at fremskaffe mere information om sikkerheden af dette lægemiddel.

## **5. Opbevaring**

Opbevar lægemidlet utilgængeligt for børn.

Brug ikke lægemidlet efter den udløbsdato, der står på etiketten/blisterpakningen/pakningen efter EXP. Udløbsdatoen er den sidste dag i den nævnte måned.

Opbevares i køleskab (2 – 8°C). Må ikke nedfryses.

Opbevar den fyldte pen i den ydre karton for at beskytte mod lys.

### Alternativ opbevaring:

Hvis det er nødvendigt (f.eks. når du rejser), kan Hefiya opbevares ved stuetemperatur (op til 25°C) i en periode på højst 21 dage – sørg for at beskytte det mod lys. Når din fyldte pen er taget ud af køleskabet og opbevaret ved stuetemperatur, **skal pennen bruges indenfor 21 dage eller kasseres**, også selv om den senere lægges tilbage i køleskabet. Du skal registrere den dato, hvor din fyldte pen først tages ud af køleskabet, og den dato efter hvilken, den skal kasseres.

Spørg apotekspersonalet, hvordan du skal bortskaffe lægemiddelrester. Af hensyn til miljøet må du ikke smide lægemiddelrester i afløbet, toilettet eller skraldespanden.

## 6. Pakningsstørrelser og yderligere oplysninger

### Hefiya indeholder

- Aktivt stof: adalimumab. Hver fyldt pen indeholder 40 mg adalimumab i 0,8 ml opløsning.
- Øvrige indholdsstoffer: adipinsyre, citronsyremonohydrat, natriumchlorid, mannitol (E 421), polysorbat 80 (E 433), saltsyre (E 507), natriumhydroxid (E 524) og vand til injektionsvæsker (se punkt 2 "Hefiya indeholder natrium").

### Udseende og pakningsstørrelser

Hefiya 40 mg injektionsvæske, opløsning (injektion) i fyldt pen leveres som en 0,8 ml klar til lettere opaliserende, farveløs eller let gullig injektionsvæske.

Hefiya leveres i en fyldt engangssprøjte samlet til en trekantformet pen med transparent vindue og etiket. Sprøjten inden i pennen er lavet af type I-glas med en 29 G kanyle i rustfrit stål og en indre kanylehætte i gummi (termoplastisk elastomer) indeholdende 0,8 ml injektionsvæske.

Pakningerne indeholder 1 og 2 fyldte penne med Hefiya.  
Multipakninger indeholder 6 (3 pakninger a 2) fyldte penne med Hefiya.

Ikke alle pakningsstørrelser er nødvendigvis markedsført.  
Hefiya findes som en fyldt injektionssprøjte og en fyldt pen.

### Indehaver af markedsføringstilladelsen

Sandoz GmbH  
Biochemiestr. 10  
6250 Kundl  
Østrig

### Fremstiller

Sandoz GmbH Schafteuau  
Biochemiestr. 10  
6336 Langkampfen  
Østrig

Novartis Pharmaceutical Manufacturing GmbH  
Biochemiestrasse 10  
6336 Langkampfen  
Østrig

Hvis du ønsker yderligere oplysninger om dette lægemiddel, skal du henvende dig til den lokale repræsentant for indehaveren af markedsføringstilladelsen

### België/Belgique/Belgien

Sandoz nv/sa  
Tél/Tel: +32 2 722 97 97

### Lietuva

Sandoz Pharmaceuticals d.d filialas  
Tel: +370 5 2636 037

### България

Сандоз България КЧТ  
Тел.: +359 2 970 47 47

### Luxembourg/Luxemburg

Sandoz nv/sa  
Tél/Tel.: +32 2 722 97 97

**Česká republika**

Sandoz s.r.o.  
Tel: +420 225 775 111

**Danmark/Norge/Ísland/Sverige**

Sandoz A/S  
Tlf: +45 63 95 10 00

**Deutschland**

Hexal AG  
Tel: +49 8024 908 0

**Eesti**

Sandoz d.d. Eesti filiaal  
Tel: +372 665 2400

**Ελλάδα**

SANDOZ HELLAS MONOΠΡΟΣΩΠΗ Α.Ε.  
Τηλ: +30 216 600 5000

**España**

Sandoz Farmacéutica, S.A.  
Tel: +34 900 456 856

**France**

Sandoz SAS  
Tél: +33 1 49 64 48 00

**Hrvatska**

Sandoz d.o.o.  
Tel: +385 1 23 53 111

**Ireland**

Rowex Ltd.  
Tel: + 353 27 50077

**Italia**

Sandoz S.p.A.  
Tel: +39 02 96541

**Κύπρος**

Sandoz Pharmaceuticals d.d.  
Τηλ: +357 22 69 0690

**Latvija**

Sandoz d.d. Latvia filiāle  
Tel: +371 67 892 006

**Magyarország**

Sandoz Hungária Kft.  
Tel.: +36 1 430 2890

**Malta**

Sandoz Pharmaceuticals d.d.  
Tel: +356 99644126

**Nederland**

Sandoz B.V.  
Tel: +31 36 52 41 600

**Österreich**

Sandoz GmbH  
Tel: +43 5338 2000

**Polska**

Sandoz Polska Sp. z o.o.  
Tel.: +48 22 209 70 00

**Portugal**

Sandoz Farmacêutica Lda.  
Tel: +351 21 000 86 00

**România**

Terapia S.A.  
Tel: +40 264 50 15 00

**Slovenija**

Sandoz farmacevtska družba d.d.  
Tel: +386 1 580 29 02

**Slovenská republika**

Sandoz d.d. - organizačná zložka  
Tel: +421 2 50 70 6111

**Suomi/Finland**

Sandoz A/S  
Puh/Tel: +358 10 6133 400

**United Kingdom (Northern Ireland)**

Sandoz GmbH  
Tel: +43 5338 2000

**Denne indlægsseddel blev senest ændret**

**Andre informationskilder**

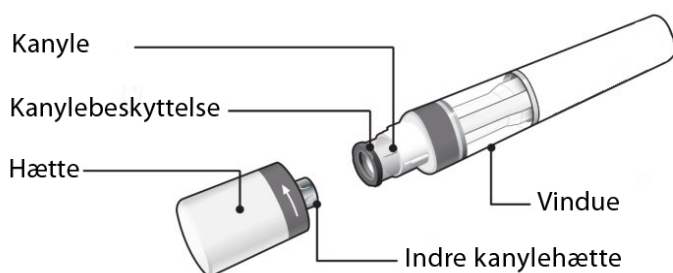
Du kan finde yderligere oplysninger om dette lægemiddel på Det Europæiske Lægemiddelagenturs hjemmeside: <http://www.ema.europa.eu>.

## 7. Brugsvejledning

For at undgå infektioner og for at sikre, at du bruger lægemidlet korrekt, er det vigtigt, at du følger denne vejledning.

Sørg for at læse, forstå og følge denne brugsvejledning, før du injicerer Hefiya. Din læge viser dig, hvordan du skal forberede og injicere Hefiya korrekt med den fyldte pen, inden du bruger den for første gang. Tal med din læge, hvis du har nogen spørgsmål.

### Din Hefiya fyldte pen til engangsbrug



Figur A: Delene i Hefiya pen

I Figur A er pennen vist med hættten fjernet. **Fjern ikke** hættten, før du er klar til at injicere.

### Det er vigtigt, at du:

- **ikke åbner** den ydre emballage, før du er klar til at bruge pennen
- **ikke bruger** pennen, hvis enten forseglingen på den ydre emballage eller sikkerhedsforseglingen på pennen er itu.
- **aldrig efterlader** pennen uden opsyn, hvor andre kan komme i kontakt med den.
- hvis du taber pennen, så **brug den ikke**, hvis den ser ud til at være beskadiget, eller hvis du tabte den, uden at hættten var på.
- injicer Hefiya 15-30 minutter efter, at du har taget det ud af køleskabet for at få en mere behagelig injektion.
- smid den brugte pen bort, straks efter at du har brugt den. **Brug ikke pennen igen.** Se ”8. Bortskaffelse af brugte penne” i slutningen af denne brugsvejledning.

### Sådan skal du opbevare din pen:

- Opbevar din pen i pakningen i et køleskab, mellem 2 °C og 8 °C.
- Hvis det er nødvendigt (f.eks. når du rejser), kan Hefiya opbevares ved stuetemperatur (op til 25 °C) i en periode på højst 21 dage – sørg for at beskytte den mod lys. Når pennen er taget ud af køleskabet og har været opbevaret ved stuetemperatur, skal pennen **bruges indenfor 21 dage eller kasseres**, også selv om den senere lægges tilbage i køleskabet. Du skal registrere den dato, hvor pennen først tages ud af køleskabet, og den dato efter hvilken, den skal kasseres.
- Opbevar din pen i den originale pakning, indtil du er klar til at bruge den, for at beskytte den mod lys.
- Opbevar ikke din pen i ekstrem varme eller kulde.
- Din pen må ikke nedfryses.

**Hefiya og andre lægemidler skal opbevares uden for børns rækkevidde.**

### Hvad skal du bruge til din injektion?

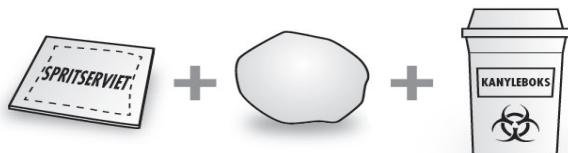
Læg følgende ting på et rent og fladt underlag.

I din pakning finder du:

- Hefiya fyldt(e) pen(ne) (se *Figur A*). Hver pen indeholder 40 mg/0,8 ml Hefiya.

Følgende er ikke inkluderet i din pakning (se *Figur B*):

- Alkoholserviet
- Bomuldsvatkugle eller gazebind
- Kanyleboks



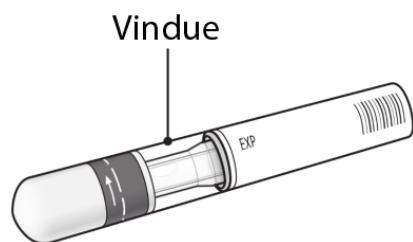
*Figur B: ting, der ikke er inkluderet i pakningen*

Se ”8. Bortskaffelse af brugte penne” i slutningen af denne brugsvejledning.

## Før injektion

### Forberedelse af pennen

- For at få en mere behagelig injektion, kan du tage Hefiyapennen ud af køleskabet 15-30 minutter før, du injicerer Hefiya, så det kan nå at få stuetemperatur.
- Se godt efter i vinduet. Opløsningen skal være farveløs eller let gullig og klar til let opaliserende. **Brug den ikke**, hvis du ser partikler og/eller misfarvning. Hvis du er bekymret over, hvordan opløsningen ser ud, så kontakt apotekspersonalet for at få hjælp.



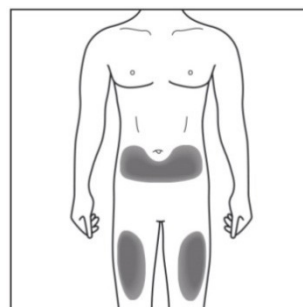
*Figur C: Sikkerhedstjek før injektion*

- Kontroller udløbsdatoen (EXP) på din pen. Brug den ikke efter den angivne udløbsdato.
- Brug den ikke, hvis sikkerhedsforseglingen er brudt.

**Kontakt dit apotekspersonale, hvis pennen ikke kan klare alle ovenstående tjek.**

## 1. Valg af injektionsstedet:

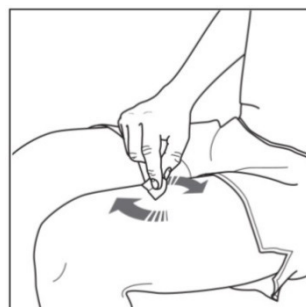
- Anbefalet injektionssted er på forsiden af dine lår. Du kan også bruge nederste del af maven men ikke i et område i en omkreds på 5 cm rundt om din navle (se *Figur D*).
- Vælg et andet område, hver gang du giver dig selv en injektion.
- Injicer ikke i et område, hvor huden er øm, har blå mærker, er rød, skæller eller er hård. Undgå områder med ar eller strækmærker. Hvis du har psoriasis, skal du IKKE injicere direkte i områder med plaque-psoriasis.



*Figur D: vælg dit injektionssted*

## 2. Rensning af injektionsstedet:

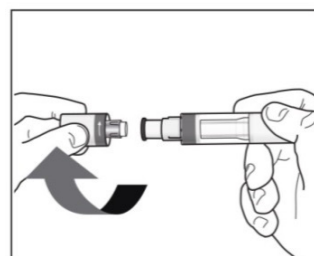
- Vask dine hænder grundigt med sæbe og vand.
- Rens injektionsstedet med en alkoholserviet ved hjælp af cirkulende bevægelser. Lad det tørre, før du injicerer (se *Figur E*).
- Rør ikke ved det rensede område, før du injicerer.



*Figur E: rens dit injektionssted*

## 3. Aftagning af pennens hætte:

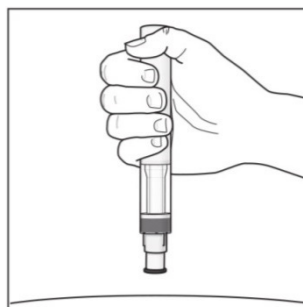

- Fjern først hættten, når du er klar til at bruge pennen.
- Drej hættten af i pilenes retning (se *Figur F*).
- Når hættten er fjernet, så smid den bort. **Prøv ikke at sætte hættten på igen.**
- Brug pennen inden for 5 minutter efter, at du har fjernet hættten.
- Måske ser du et par dråber væske komme ud af kanylen. Det er normalt.



*Figur F: fjern hættten*

## 4. Sådan holdes pennen:

- Hold din pen i en vinkel på 90° mod det rensede injektionssted (se *Figur G*).



*Figur G: hold din pen*

## Din injektion

### Læs dette, før du injicerer

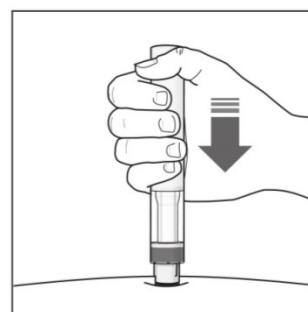
Mens du injicerer, vil du høre **2 høje klik**:

- Det **første klik** betyder, at injektionen er **begyndt**.
- Flere sekunder senere vil det **andet klik** betyde, at injektionen **næsten** er færdig.

Du skal holde pennen fast mod huden, indtil du ser en **grøn indikator** fylde vinduet og holde op med at bevæge sig.

### 5. Påbegynd din injektion:

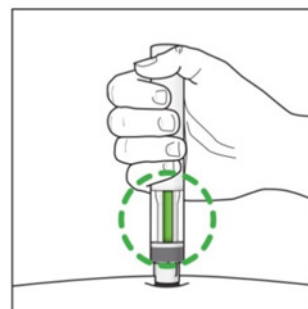
- Tryk din pen fast mod huden for at påbegynde injektionen (se *Figur H*).
- Det **første klik** betyder, at injektionen er begyndt.
- **Bliv ved med at holde** pennen fast mod huden.
- Den grønne indikator viser, hvordan injektionen skrider frem.



*Figur H: påbegynd din injektion*

### 6. Afslut din injektion:

- Lyt efter det **andet klik**. Det indikerer, at injektionen **næsten** er færdig.
- Kontroller, at den grønne indikator fylder vinduet og er holdt op med at bevæge sig (se *Figur I*).
- Pennen kan nu fjernes.

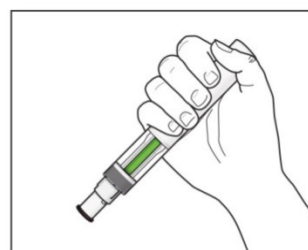


*Figur I: afslut din injektion*

### Efter din injektion

### 7. Kontroller, at den grønne indikator fylder vinduet (se *Figur J*):

- Det betyder, at lægemidlet er indgivet. Kontakt din læge, hvis du ikke kan se den grønne indikator.
- Der kan være en lille smule blod på injektionsstedet. Du kan presse en vatkugle eller et gazebind på injektionsstedet og holde det fast i 10 sekunder. Gnid ikke på injektionsstedet. Du kan dække injektionsstedet med et lille plaster, hvis det er nødvendigt.

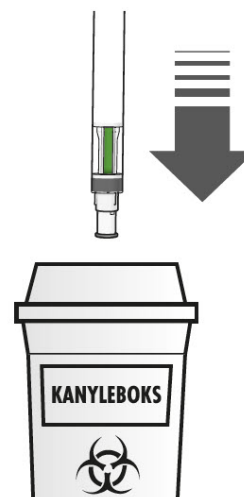


*Figure J: tjek den grønne indikator*



## 8. Bortskaffelse af brugte penne:

- De brugte penne bortskaffes i en kanyleboks (lukkelig, brudfast beholder). Pennene må aldrig genbruges af hensyn til sikkerheden for dig og andre.
- Spørg apotekspersonalet, hvordan du skal bortskaffe lægemiddelrester. Af hensyn til miljøet må du ikke smide lægemiddelrester i afløbet, toiletet eller skraldespanden.



**Hvis du har nogen spørgsmål, så tal med en læge, apotekspersonalet eller en sygeplejerske, som kender Hefiya.**

## Indlægsseddel: Information til brugeren

### Hefiya 40 mg injektionsvæske, opløsning i fyldt injektionssprøjte adalimumab 40 mg/0,4 ml

**Læs hele denne indlægsseddel grundigt, inden du begynder at bruge dette lægemiddel, da den indeholder vigtige oplysninger.**

- Gem indlægssedlen. Du kan få brug for at læse den igen.
- Din læge vil også udlevere et **patientkort**, der indeholder vigtige sikkerhedsinformationer, som du skal være opmærksom på før og under din behandling med Hefiya. Opbevar **patientkortet** på dig under din behandling og i 4 måneder efter din (eller dit barns) sidste injektion af Hefiya.
- Spørg lægen eller apotekspersonalet, hvis der er mere, du vil vide.
- Lægen har ordineret dette lægemiddel til dig personligt. Lad derfor være med at give lægemidlet til andre. Det kan være skadeligt for andre, selvom de har samme symptomer, som du har.
- Kontakt lægen eller apotekspersonalet, hvis du får bivirkninger, herunder bivirkninger, som ikke er nævnt i denne indlægsseddel. Se punkt 4.

Se den nyeste indlægsseddel på [www.indlaegsseddel.dk](http://www.indlaegsseddel.dk).

#### Oversigt over indlægssedlen:

1. Virkning og anvendelse
2. Det skal du vide, før du begynder at bruge Hefiya
3. Sådan skal du bruge Hefiya
4. Bivirkninger
5. Opbevaring
6. Pakningsstørrelser og yderligere oplysninger
7. Brugsvejledning

#### 1. Virkning og anvendelse

Hefiya indeholder det aktive stof adalimumab, et lægemiddel, som virker på din krops immunforsvar.

Hefiya er beregnet til behandlingen af de inflammatoriske sygdomme beskrevet nedenfor:

- reumatoid artrit
- polyartikulær juvenil idiopatisk artrit
- entesopati-relateret artrit
- ankyloserende spondylitis
- aksial spondyloarthritis uden radiografiske tegn på AS
- psoriasisartrit
- plaque-psoriasis
- hidrosadenitis suppurativa
- Crohns sygdom
- colitis ulcerosa
- ikke-infektøs uveitis.

Det aktive stof i Hefiya, adalimumab, er et monoklonalt antistof. Monoklonale antistoffer er proteiner, som binder til et bestemt mål i kroppen.

Målet for adalimumab er et andet protein kaldet tumornekrosefaktor (TNF $\alpha$ ), som er til stede i øgede mængder ved de inflammatoriske sygdomme nævnt ovenfor. Ved at binde sig til TNF $\alpha$  blokerer Hefiya dets virkning og reducerer den inflammatoriske proces ved disse sygdomme.

## Reumatoid artrit

Reumatoid artrit er en betændelsessygdom i leddene.

Hefiya bruges til at behandle reumatoid artrit hos voksne. Hvis du har moderat til alvorlig aktiv reumatoid artrit, vil du evt. først få andre sygdomsmodificerende antireumatiske lægemidler, såsom methotrexat. Hvis disse lægemidler ikke virker godt nok, kan du få Hefiya til behandling af din reumatoide artrit.

Hefiya kan også anvendes til behandling af alvorlig aktiv og progressiv reumatoid artrit, der ikke tidligere er behandlet med methotrexat.

Hefiya kan nedsætte hastigheden for ødelæggelse af brusk og knogler i leddene forårsaget af sygdommen og at forbedre de fysiske funktioner.

Normalt gives Hefiya sammen med methotrexat. Hvis din læge ikke mener, at behandling med methotrexat er hensigtsmæssig, kan Hefiya anvendes alene.

## Polyartikulær juvenil idiopatisk artrit

Polyartikulær juvenil idiopatisk artrit er en sygdom med betændelseslignende (inflammatoriske) reaktioner i leddene.

Hefiya bruges til at behandle polyartikulær juvenil idiopatisk artrit hos børn og unge i alderen fra 2 til 17 år. Du skal først behandles med anden sygdomsdæmpende medicin såsom methotrexat. Hvis disse lægemidler ikke virker godt nok, vil patienterne få Hefiya.

## Entesopati-relateret artrit

Entesopati-relateret artrit er en inflammatorisk sygdom i leddene og de steder, hvor senerne hæfter på knoglen. Hefiya bruges til at behandle entesopati-relateret artrit hos patienter fra 6 år. Patienterne kan først behandles med anden sygdomsdæmpende medicin såsom methotrexat. Hvis disse lægemidler ikke virker godt nok, vil patienterne få Hefiya.

## Ankyloserende spondylitis og aksial spondyloarthritis uden radiografiske tegn på ankyloserende spondylitis.

Ankyloserende spondylitis og aksial spondyloarthritis uden radiografiske tegn på ankyloserende spondylitis er en inflammatorisk (betændelseslignende) sygdom i rygsøjlen.

Hefiya bruges til at behandle disse sygdomme hos voksne. Hvis du har ankyloserende spondylitis eller aksial spondyloarthritis uden radiografiske tegn på ankyloserende spondylitis, vil du først få anden medicin. Hvis denne anden medicin ikke virker godt nok, kan du få Hefiya for at mindske symptomerne på din sygdom.

## Plaque-psoriasis hos voksne og børn

Plaque-psoriasis er en inflammatorisk hudlidelse, som forårsager røde, skællende, skorpede pletter på huden dækket med sølvfarvede skæl. Plaque-psoriasis kan også påvirke neglene. Det får dem til at smuldre, blive fortykkede og løfte sig fra neglelejet, hvilket kan være smertefuldt. Psoriasis formodes at være forårsaget af et problem med kroppens immunsystem, som fører til øget produktion af hudceller.

Hefiya bruges også til at behandle moderat til alvorlig plaque-psoriasis hos voksne. Hefiya bruges også til at behandle alvorlig plaque-psoriasis hos børn og unge i alderen 4 til 17 år, hos hvem lægemidler påført huden og behandlinger med ultraviolet lys enten ikke har virket godt nok eller ikke er egnede.

### Psoriasisartrit

Psoriasisartrit er en betændelsessygdom i leddene, som er forbundet med psoriasis.

Hefiya bruges til at behandle psoriasisartrit hos voksne. Hefiya kan nedsætte hastigheden for ødelæggelse af brusk og knogler i leddene forårsaget af sygdommen og kan forbedre den fysiske funktion.

### Hidrosadenitis suppurativa hos voksne og unge

Hidrosadenitis suppurativa (kaldes somme tider svedkirtelbetændelse) er en langvarig, ofte smertefuld betændelseslignende (inflammatorisk) hudsygdom. Symptomerne kan være ømme knuder i huden (noduli) og abscesser (bylder), som kan udtømme pus.

Sygdommen påvirker oftest bestemte områder af huden, såsom under brystet, i armhulerne, på inderlårerne, i lyskeområdet og på balderne. Der kan også forekomme ar i de berørte områder.

Hefiya bruges til at behandle

- moderat til alvorlig hidrosadenitis suppurativa hos voksne og
- moderat til alvorlig hidrosadenitis suppurativa hos unge fra 12 til 17 år.

Hefiya kan nedsætte antallet af knuder og bylder og lindre den smerte, som ofte er forbundet med sygdommen. Du kan blive tilbudt anden medicin først. Hvis denne anden medicin ikke virker godt nok, vil du blive tilbudt Hefiya.

### Crohns sygdom hos voksne og børn

Crohns sygdom er en inflammatorisk sygdom i tarmen.

Hefiya bruges til at behandle

- moderat til alvorlig Crohns sygdom hos voksne og
- moderat til alvorlig Crohns sygdom hos børn og unge i alderen 6 til 17 år.

Hvis du har Crohns sygdom, vil du først få anden medicin. Hvis du ikke har tilstrækkelig effekt af denne medicin, vil du blive tilbudt Hefiya for at mindske sygdomstegn og symptomer på din Crohns sygdom.

### Colitis ulcerosa hos voksne og børn

Colitis ulcerosa er en inflammatorisk (betændelseslignende) sygdom i tyktarmen.

Hefiya bruges til at behandle

- moderat til alvorlig colitis ulcerosa hos voksne og
- moderat til alvorlig colitis ulcerosa hos børn og unge i alderen 6 til 17 år.

Hvis du har colitis ulcerosa, vil du måske først få anden medicin. Hvis denne anden medicin ikke virker godt nok, kan du få Hefiya for at mindske symptomerne på din colitis ulcerosa.

### Ikke-infektøs uveitis hos voksne og børn

Ikke-infektøs uveitis er en betændelseslignende (inflammatorisk) sygdom, som påvirker bestemte dele af øjet. Inflammationen kan føre til nedsat syn og/eller fluer i øjet (sorte pletter eller sværm af uklarheder i øjet, som bevæger sig i synsfeltet). Hefiya virker ved at reducere denne inflammation.

Hefiya bruges til at behandle

- voksne med ikke-infektøs uveitis (regnbuehindebetændelse), som påvirker den bagerste del af øjet

- børn fra 2 år med kronisk ikke-infektøs uveitis med inflammation, som påvirker forreste del af øjet

Du kan først få anden medicin. Hvis du ikke har tilstrækkelig effekt af den medicin, vil du blive tilbudt Hefiya.

## 2. Det skal du vide, før du begynder at bruge Hefiya

### Brug ikke Hefiya

- hvis du er allergisk over for adalimumab eller et af de øvrige indholdsstoffer i Hefiya (angivet i punkt 6).
- hvis du har en alvorlig infektion, herunder tuberkulose, sepsis (blodforgiftning) eller andre opportunistiske infektioner (usædvanlige infektioner i forbindelse med et svækket immunforsvar). Det er vigtigt, at du informerer lægen, hvis du har symptomer på infektioner, f.eks. feber, sår, træthedsfølelse, tandproblemer (se ”Advarsler og forsigtighedsregler”).
- hvis du lider af moderat eller alvorlig hjertesvigt. Det er vigtigt at informere lægen, hvis du har eller har haft en alvorlig hjertesygdom (se ”Advarsler og forsigtighedsregler”).

### Advarsler og forsigtighedsregler

Kontakt lægen eller apotekspersonalet før anvendelse af Hefiya.

#### Allergisk reaktion

- Hvis du får allergiske reaktioner med symptomer som trykken for brystet, hvæsende vejrtrækning, svimmelhed, hævelser eller udslæt, så undlad at injicere mere Hefiya, og kontakt straks lægen, da disse reaktioner i sjældne tilfælde kan være livstruende.

#### Infektioner

- Hvis du har en infektion, herunder langvarig eller lokaliseret infektion (f.eks. bensår), skal du kontakte din læge, før du begynder at bruge Hefiya. Kontakt lægen, hvis du er i tvivl.
- Infektioner kan opstå lettere under behandling med Hefiya. Risikoen kan stige, hvis din lungefunktion er nedsat. Disse infektioner kan være alvorlige og inkluderer tuberkulose, infektioner forårsaget af virus, svampe, parasitter eller bakterier eller andre usædvanlige infektionsorganismer og sepsis (blodforgiftning).
- I sjældne tilfælde kan disse infektioner være livstruende. Det er vigtigt at informere lægen, hvis du får symptomer som feber, sår, træthedsfølelse eller tandproblemer. Din læge kan anbefale midlertidig afbrydelse af behandling med Hefiya.

#### Tuberkulose

- Eftersom der har været rapporteret tilfælde af tuberkulose hos patienter i behandling med adalimumab, vil lægen undersøge dig for tegn og symptomer på tuberkulose, før behandling med Hefiya påbegyndes. Dette vil omfatte en omhyggelig gennemgang af din sygdomshistorie og screeningstests (f.eks. røntgenundersøgelse af lunger og en tuberkulintest). Disse undersøgelser og resultaterne heraf bør registreres på dit **patientkort**. Det er meget vigtigt at informere lægen, hvis du nogensinde selv har haft tuberkulose, eller hvis du har været i tæt kontakt med nogen, som har haft tuberkulose. Tuberkulose kan udvikles under behandlingen, også selv om du har fået forebyggende behandling mod tuberkulose. Hvis der viser sig symptomer på tuberkulose (vedvarende hoste, vægttab, mangel på energi, let feber) eller anden form for infektion under eller efter behandlingen, bør lægen straks informeres.

### Rejse/gentagne infektioner

- Fortæl din læge, hvis du har haft fast bopæl eller rejst i områder, hvor svampeinfektioner som histoplasmosis, kokcidiodomyse eller blastomykose er meget almindelige.
- Fortæl din læge, hvis du har en sygdomshistorie med gentagne infektioner eller andre tilfælde, der forøger risikoen for infektioner.

### Hepatitis B-virus

- Fortæl din læge, hvis du er bærer af hepatitis B-virus (HBV), hvis du har aktiv HBV-infektion, eller hvis du tror, du kan have risiko for at få HBV. Lægen vil teste dig for HBV. Adalimumab kan reaktivere HBV-infektion hos mennesker, der bærer denne virus. I sjældne tilfælde, specielt hvis du tager anden medicin, der undertrykker immunsystemet, kan reaktivering af HBV-infektion blive livstruende.

### Over 65 år

- Hvis du er over 65 år, kan du være mere modtagelig for infektioner, mens du bruger Hefiya. Du og din læge bør være særligt opmærksomme på tegn på infektion mens du er i behandling med Hefiya. Det er vigtigt, at du fortæller lægen, hvis du får symptomer på infektion såsom feber, sår, træthedsfølelse eller problemer med tænderne.

### Operation eller tandbehandling

- Hvis du skal opereres eller have tandbehandling, skal du fortælle din læge, at du bruger Hefiya. Din læge kan anbefale midlertidig afbrydelse af Hefiya.

### Demyeliniserende sygdom

- Hvis du har eller udvikler demyeliniserende sygdom (en sygdom, der påvirker det isolerende lag rundt om nerverne som dissemineret sklerose), vil din læge afgøre, om du skal have eller fortsætte med at få Hefiya. Fortæl straks din læge, hvis du får symptomer såsom ændringer i dit syn, svaghed i arme eller ben eller følelsesløshed eller en snurrende fornemmelse et sted i kroppen.

### Vacciner

- Visse vacciner indeholder levende men svækkede former for sygdomsfremkaldende bakterier eller virusser og bør ikke gives under Hefiya-behandling i tilfælde af, at de giver infektioner. Tal med lægen, før du får nogen form for vaccine. Det anbefales, at børn så vidt som muligt får alle vaccinationer i overensstemmelse med gældende retningslinjer for deres alder, før behandlingen med Hefiya indledes. Hvis du har fået Hefiya, mens du var gravid, kan dit spædbarn have en højere risiko for at få en infektion i op til ca. fem måneder efter din sidste dosis under graviditeten. Det er vigtigt, at du fortæller barnets læge og andre sundhedspersoner, at du fik Hefiya under graviditeten, så de kan beslutte, hvornår dit spædbarn bør vaccineres.

### Hjertesvigt

- Det er vigtigt at informere lægen, hvis du har eller har haft en alvorlig hjertesygdom. Hvis du har lettere hjertesvigt og bliver behandlet med Hefiya, skal status for dit hjertesvigt følges nøje af din læge. Hvis du udvikler nye eller får forværrede symptomer på hjertesvigt (f.eks. stakåndethed eller hævede fødder), skal du kontakte din læge øjeblikkeligt.

## Feber, blå mærker, blødning eller bleghed

- Hos nogle patienter vil kroppen ikke producere tilstrækkeligt af de blodlegemer, som bekæmper infektioner eller hjælper med at stoppe blødninger. Hvis du får feber, som ikke vil forsvinde, blå mærker eller bløder meget let eller er meget bleg, skal du omgående henvende dig til din læge. Din læge kan eventuelt beslutte at afbryde behandlingen.

## Kræft

- Der er set meget sjældne tilfælde af visse kræfttyper hos patienter, som tager adalimumab eller andre TNF $\alpha$ -hæmmere. Patienter med mere alvorlig reumatoid artrit, som har haft sygdommen i lang tid, kan have øget risiko i forhold til gennemsnittet for at få lymfomer og leukæmi (kræfttyper, som påvirker blodlegemer og knoglemarv). Når du tager Hefiya, kan risikoen for at få et lymfom, leukæmi eller andre former for kræft øges. I sjældne tilfælde er der set en alvorlig type af lymfom hos patienter, som tog adalimumab. Nogle af disse patienter blev også behandlet med lægemidlerne azathioprin eller mercaptopurin. Fortæl din læge, hvis du får lægemidlerne azathioprin eller mercaptopurin sammen med Hefiya.
- Derudover er der set tilfælde af ikke-melanom hudkræft hos patienter, der bruger adalimumab. Hvis der kommer nye områder med beskadiget hud under eller efter behandlingen, eller hvis de nuværende beskadigede områder forandrer sig, skal du fortælle det til din læge.
- Der har været tilfælde af kræft, der er forskellig fra lymfom hos patienter med en specifik lungesygdom kaldet kronisk obstruktiv lungesygdom (KOL), der var i behandling med en anden TNF $\alpha$ -hæmmer. Hvis du har KOL, eller ryger meget, bør du diskutere med din læge, om behandling med en TNF $\alpha$ -hæmmer er passende for dig.

## Autoimmune sygdomme

- I sjældne tilfælde kan behandling med Hefiya resultere i lupus-lignende syndrom. Fortæl din læge hvis der opstår symptomer såsom vedvarende uforklarligt udslæt, feber, ledsmerter eller træthed.

## **Børn og unge**

- Giv ikke Hefiya til børn under 2 år med polyartikulær juvenil idiopatisk artrit.
- Giv ikke Hefiya til børn under 4 år med pædiatrisk plaque-psoriasis eller pædiatrisk colitis ulcerosa.
- Giv ikke Hefiya til børn under 6 år med pædiatrisk Crohns sygdom.
- Brug ikke 40 mg fyldt injektionssprøjte, hvis det anbefales at bruge lavere doser end 40 mg.

## **Brug af andre lægemidler sammen med Hefiya**

Fortæl altid lægen eller apotekspersonalet, hvis du bruger andre lægemidler for nylig har brugt andre lægemidler eller planlægger at bruge andre lægemidler.

Hefiya kan anvendes sammen med methotrexat eller visse sygdomsmodificerende antireumatiske lægemidler (sulfasalazin, hydroxychloroquin, leflunomid og guldpræparater til injektion), kortikosteroider eller smertemedicin, herunder non-steroide anti-inflammatoriske lægemidler (NSAIDs).

På grund af øget risiko for alvorlig infektion, må du ikke tage Hefiya sammen med lægemidler, der indeholder de aktive stoffer anakinra eller abatacept. Det anbefales ikke at kombinere adalimumab såvel som andre TNF-antagonister og anakira eller abatacept, grundet den mulige øgede risiko for infektion som for eksempel alvorlige infektioner og andre mulige farmakologiske interaktioner (lægemidlers påvirkning på hinanden). Hvis du har spørgsmål, skal du tale med din læge.

## Graviditet og amning

- Du bør overveje brugen af passende prævention for at forhindre graviditet og fortsætte brugen mindst 5 måneder efter den sidste behandling med Hefiya.
- Hvis du er gravid, har mistanke om at du er gravid, eller planlægger at blive gravid, skal du spørge din læge til råds, før du tager dette lægemiddel.
- Hefiya bør kun anvendes under graviditeten, hvis det er tydeligvis nødvendigt.
- Der var ifølge et graviditetsstudie ikke højere risiko for misdannelser, når moderen havde fået adalimumab under graviditeten, ved sammenligning med mødre med samme sygdom, som ikke havde fået adalimumab.
- Hefiya kan anvendes under amning.
- Hvis du får Hefiya, mens du er gravid, kan dit spædbarn have en højere risiko for at få en infektion.
- Det er vigtigt, at du fortæller barnets læge og andre sundhedspersoner om din brug af Hefiya under graviditeten, før dit barn får nogen vaccinationer (for mere information om vacciner, se afsnittet "Advarsler og forsigtighedsregler").

## Trafik- og arbejdssikkerhed

Hefiya kan i mindre grad påvirke din evne til at føre motorkøretøj, cykle eller betjene maskiner. Du kan få synsforstyrrelser og en fornemmelse af, at rummet drejer rundt (svimmelhed), efter du har taget Hefiya.

## Hefiya indeholder natrium

Denne medicin indeholder mindre end 1 mmol natrium (23 mg) pr. 0,4 ml dosis, dvs. den er it væsentlige natriumfri.

## 3. Sådan skal du bruge Hefiya

Brug altid lægemidlet nøjagtigt efter lægens eller apotekspersonalets anvisning. Er du i tvivl, så spørg lægen eller apotekspersonalet.

Den anbefalede Hefiya-dosis for hvert af de godkendte anvendelsesområder er vist nedenfor i tabellen. Din læge kan have udskrevet Hefiya i en anden styrke, hvis du har behov for en anden dosis.

<b>Reumatoid artrit, psoriasisartrit, ankyloserende spondylitis eller aksial spondyloarthritis uden radiografiske tegn på ankyloserende spondylitis</b>		
<b>Alder eller kropsvægt</b>	<b>Hvor meget og hvor ofte skal det tages?</b>	<b>Bemærkninger</b>
Voksne	40 mg hver anden uge som en enkelt dosis	Ved reumatoid artrit fortsættes methotrexat mens Hefiya bruges. Hvis din læge beslutter, at methotrexat ikke er passende, kan Hefiya gives alene.  Hvis du har reumatoid artrit, og du ikke får methotrexat sammen med din Hefiya-behandling, kan lægen beslutte at give dig 40 mg Hefiya hver uge eller 80 mg hver anden uge.



<b>Polyartikulær juvenil idiopatisk artrit</b>		
<b>Alder eller kropsvægt</b>	<b>Hvor meget og hvor ofte skal det tages?</b>	<b>Bemærkninger</b>
Børn, unge og voksne fra 2 år, som vejer 30 kg eller mere	40 mg hver anden uge	Ikke relevant
Børn og unge fra 2 år, som vejer 10 kg til under 30 kg	20 mg hver anden uge	Ikke relevant

<b>Entesopati-relateret artrit</b>		
<b>Alder eller kropsvægt</b>	<b>Hvor meget og hvor ofte skal det tages?</b>	<b>Bemærkninger</b>
Børn, unge og voksne fra 6 år, som vejer 30 kg eller mere	40 mg hver anden uge	Ikke relevant
Børn og unge fra 6 år, som vejer 15 kg til under 30 kg	20 mg hver anden uge	Ikke relevant

<b>Plaque-psoriasis</b>		
<b>Alder eller kropsvægt</b>	<b>Hvor meget og hvor ofte skal det tages?</b>	<b>Bemærkninger</b>
Voksne	Første dosis er 80 mg (som to 40 mg injektioner på én dag), efterfulgt af 40 mg givet hver anden uge med begyndelse én uge efter den første dosis.	Du skal fortsætte med at injicere Hefiya så længe, som din læge har fortalt dig. Hvis denne dosis ikke virker godt nok, kan din læge øge dosis til 40 mg hver uge eller 80 mg hver anden uge.

<b>Plaque-psoriasis hos børn</b>		
<b>Alder eller kropsvægt</b>	<b>Hvor meget og hvor ofte skal det tages?</b>	<b>Bemærkninger</b>
Børn og unge fra 4 til 17 år, som vejer 30 kg eller mere	Første dosis er 40 mg, efterfulgt af 40 mg én uge senere.  Derefter er den sædvanlige dosis 40 mg hver anden uge.	Ikke relevant
Børn og unge fra 4 til 17 år, som vejer 15 kg til under 30 kg	Første dosis er 20 mg, efterfulgt af 20 mg én uge senere.  Derefter er den sædvanlige dosis 20 mg hver anden uge.	Ikke relevant

<b>Hidradenitis suppurativa</b>		
<b>Alder eller kropsvægt</b>	<b>Hvor meget og hvor ofte skal det tages?</b>	<b>Bemærkninger</b>
Voksne	<p>Første dosis er 160 mg (som fire 40 mg injektioner på én dag eller to 40 mg injektioner pr. dag i to fortløbende dage), efterfulgt af en 80 mg dosis (som to 40 mg injektioner på samme dag) to uger senere.</p> <p>Efter yderligere to uger fortsættes med en dosis på 40 mg hver uge eller 80 mg hver anden uge som ordineret af din læge.</p>	<p>Det anbefales, at du dagligt bruger et antiseptisk vaskemiddel på de berørte områder.</p>
Unge fra 12 til 17 år, der vejer 30 kg eller mere	<p>Første dosis er 80 mg (som to 40 mg injektioner på én dag), efterfulgt af 40 mg hver anden uge med begyndelse én uge senere.</p>	<p>Hvis denne dosis ikke virker godt nok, kan din læge øge dosis til 40 mg hver uge eller 80 mg hver anden uge.</p> <p>Det anbefales, at du dagligt bruger et antiseptisk vaskemiddel på de berørte områder.</p>

<b>Crohns sygdom</b>		
<b>Alder eller kropsvægt</b>	<b>Hvor meget og hvor ofte skal det tages?</b>	<b>Bemærkninger</b>
Voksne	<p>Første dosis er 80 mg (som to 40 mg injektioner på én dag), efterfulgt af 40 mg hver anden uge med begyndelse to uger senere.</p> <p>Hvis der er brug for et hurtigere respons, kan lægen ordinere en første dosis på 160 mg (som fire 40 mg injektioner på én dag eller to 40 mg injektioner pr. dag i to fortløbende dage), efterfulgt af 80 mg (som to 40 mg injektioner på én dag) to uger senere.</p> <p>Derefter er den sædvanlige dosis 40 mg hver anden uge.</p>	<p>Hvis denne dosis ikke virker godt nok, kan din læge øge dosis til 40 mg hver uge eller 80 mg hver anden uge.</p>

<b>Crohns sygdom hos børn</b>		
<b>Alder eller kropsvægt</b>	<b>Hvor meget og hvor ofte skal det tages?</b>	<b>Bemærkninger</b>
Børn og unge fra 6 til 17 år, som vejer 40 kg eller mere	<p>Første dosis er 80 mg (som to 40 mg injektioner på én dag), efterfulgt af 40 mg hver anden uge med begyndelse to uger senere.</p> <p>Hvis der er brug for et hurtigere respons, kan lægen ordinere en første dosis på 160 mg (som fire 40 mg injektioner på én dag eller to 40 mg injektioner pr. dag i to fortløbende dage), efterfulgt af 80 mg (som to 40 mg injektioner på én dag) to uger senere.</p> <p>Derefter er den sædvanlige dosis 40 mg hver anden uge.</p>	Hvis denne dosis ikke virker godt nok, kan dit barns læge øge dosis til 40 mg hver uge eller 80 mg hver anden uge.
Børn og unge fra 6 til 17 år, som vejer under 40 kg	<p>Første dosis er 40 mg, efterfulgt af 20 mg hver anden uge med begyndelse to uger senere.</p> <p>Hvis der er brug for et hurtigere respons, kan lægen ordinere en første dosis på 80 mg (som to 40 mg injektioner på én dag), efterfulgt af 40 mg to uger senere.</p> <p>Derefter er den sædvanlige dosis 20 mg hver anden uge.</p>	Hvis denne dosis ikke virker godt nok, kan dit barns læge øge hyppigheden af dosis til 20 mg hver uge.

<b>Colitis ulcerosa</b>		
<b>Alder eller kropsvægt</b>	<b>Hvor meget og hvor ofte skal det tages?</b>	<b>Bemærkninger</b>
Voksne	<p>Første dosis er 160 mg (som fire 40 mg injektioner på én dag eller som to 40 mg injektioner pr. dag i to fortløbende dage), efterfulgt af 80 mg (som to 40 mg injektioner på én dag) to uger senere.</p> <p>Derefter er den sædvanlige dosis 40 mg hver anden uge.</p>	Hvis denne dosis ikke virker godt nok, kan din læge øge dosis til 40 mg hver uge eller 80 mg hver anden uge.

<b>Pædiatrisk colitis ulcerosa</b>		
<b>Alder eller kropsvægt</b>	<b>Hvor meget og hvor ofte skal det tages?</b>	<b>Bemærkninger</b>
Børn og unge fra 6 år, som vejer 40 kg eller mere	Første dosis er 160 mg (som fire 40 mg injektioner på én dag eller som to 40 mg injektioner pr. dag i to fortløbende dage), efterfulgt af 80 mg (som to 40 mg injektioner på én dag) to uger senere.  Derefter er den sædvanlige dosis 80 mg hver anden uge.	Patienter, der fylder 18 år, mens de får 80 mg hver anden uge, skal fortsætte med deres ordinerede dosis.
Børn og unge fra 6 år, som vejer under 40 kg	Første dosis er 80 mg (som to 40 mg injektioner på én dag), efterfulgt af 40 mg (som én 40 mg injektion) to uger senere.  Derefter er den sædvanlige dosis 40 mg hver anden uge.	Patienter, der fylder 18 år, mens de får 40 mg hver anden uge, skal fortsætte med deres ordinerede dosis.

<b>Ikke-infektiøs uveitis</b>		
<b>Alder eller kropsvægt</b>	<b>Hvor meget og hvor ofte skal det tages?</b>	<b>Bemærkninger</b>
Voksne	Første dosis er 80 mg (som to 40 mg injektioner), efterfulgt af 40 mg hver anden uge med begyndelse én uge efter den første dosis.	Ved ikke-infektiøs uveitis kan behandling med kortikosteroider eller anden medicin, der påvirker immunsystemet, fortsættes under behandling med Hefiya. Hefiya kan også gives alene.  Du skal fortsætte med at injicere Hefiya så længe, som din læge har fortalt dig.
Børn og unge fra 2 år, som vejer 30 kg eller mere	40 mg hver anden uge	Lægen kan også ordinere en første dosis på 80 mg, som kan gives én uge før start af den sædvanlige dosis på 40 mg hver anden uge. Hefiya anbefales anvendt sammen med methotrexat.
Børn og unge fra 2 år, som vejer under 30 kg	20 mg hver anden uge	Lægen kan også ordinere en første dosis på 40 mg, som kan gives én uge før start af den sædvanlige dosis på 20 mg hver anden uge. Hefiya anbefales anvendt sammen med methotrexat.

### **Metode og indgivelsesvej**

Hefiya indgives ved injektion under huden (subkutan injektion).

Detaljeret vejledning om, hvordan Hefiya injiceres, gives i punkt 7 ”**Brugsvejledning**”.

### **Hvis du har brugt for meget Hefiya**

Hvis du ved en fejltagelse injicerer Hefiya hyppigere end forskrevet, skal du kontakte lægen eller apotekspersonalet og forklare, at du har taget mere medicin end nødvendigt. Tag altid medicinens ydre karton med, også selvom den er tom.

### **Hvis du har glemt at bruge Hefiya**

Hvis du glemmer at give dig selv en injektion, skal du injicere den næste dosis af Hefiya, så snart du kommer i tanke om det. Fortsæt dernæst med at injicere næste dosis som planlagt på den oprindeligt fastlagte dag, som om du ikke havde glemt en dosis.

### **Hvis du holder op med at bruge Hefiya**

Beslutningen om at stoppe med at bruge Hefiya skal diskuteres med din læge. Dine symptomer kan komme igen efter ophør af behandlingen.

Spørg lægen eller apotekspersonalet, hvis der er noget, du er i tvivl om.

## **4. Bivirkninger**

Dette lægemiddel kan som alle andre lægemidler give bivirkninger, men ikke alle får bivirkninger. De fleste bivirkninger er af let til moderat grad. Der kan dog forekomme mere alvorlige bivirkninger, som kræver behandling. Bivirkninger kan forekomme op til 4 måneder eller mere efter den sidste Hefiya-injektion.

**Søg straks lægehjælp**, hvis du bemærker følgende tegn på en allergisk reaktion eller hjertesvigt:

- alvorligt udslæt eller nældefeber
- hævelser i ansigt, hænder eller fødder
- besvær med at trække vejret eller synke
- stakåndethed ved fysisk aktivitet eller når du ligger ned, eller hævede fødder.

**Kontakt lægen så hurtigt som muligt**, hvis du får et eller flere af følgende symptomer:

- tegn og symptomer på infektion, såsom feber, kvalme, sår, tandproblemer eller smerter ved vandladning, følelse af svaghed eller træthed eller hoste;
- symptomer på nerveproblemer som snurren og prikken, følelsesløshed, dobbeltsyn eller svaghed i arme og ben;
- tegn på hudkræft som en bule eller åbent sår, som ikke vil hele;
- tegn og symptomer, som kan tyde på blodsygdomme såsom vedvarende feber, blå mærker, blødning, bleghed.

Følgende bivirkninger er observeret ved brug af adalimumab:

**Meget almindelige** (kan påvirke flere end 1 ud af 10 personer)

- reaktioner ved injektionsstedet (herunder smerter, hævelse, rødme eller kløe)
- luftvejsinfektioner (inklusive forkølelse, løbende næse, bihulebetændelse, lungebetændelse)
- hovedpine
- mavesmerter
- kvalme og opkastning
- udslæt
- muskelsmerter.

### Almindelige (kan påvirke op til 1 ud af 10 personer)

- alvorlige infektioner (inklusive blodforgiftning og influenza)
- tarminfektioner (inklusive betændelse i mave og tarm)
- hudinfektioner (inklusive bindevævsbetændelse og helvedesild)
- øreinfektioner
- infektioner i munden (inklusive tandinfektioner og forkølelssår)
- infektioner i kønsvejene
- urinvejsinfektion
- svampeinfektioner
- ledinfektioner
- godartede svulster
- hudkræft
- allergiske reaktioner (inklusive sæsonbestemt allergi)
- dehydrering (væskemangel)
- humørsvingninger (inklusive depression)
- angst
- søvnbesvær
- følelsesforstyrrelser såsom snurren, prikken eller følelsesløshed
- migræne
- symptomer på nerverodskompression (inklusive smerter i den nederste del af ryggen og bensmerter)
- synsforstyrrelser
- betændelse i øjet
- betændelse i øjenlåget og hævede øjne
- vertigo (fornemmelse af at snurre rundt)
- fornemmelse af hurtige hjerteslag
- højt blodtryk
- rødme
- blodansamling
- hoste
- astma
- kortåndethed
- blødning i mave-tarm-kanalen
- sure opstød (fordøjelsesbesvær, oppustethed, halsbrand)
- syrereflukssygdom
- Sjögrens syndrom (inklusive tørre øjne og tør mund)
- kløe
- kløende udslæt
- blå mærker
- inflammation i huden (såsom eksem)
- fingernegle og tånegle knækker
- øget svedtendens
- hårtab
- nye udbrud eller forværring af psoriasis
- muskelspasmaer
- blod i urinen
- nyreproblemer
- brystmerter
- ødem (væskeophobning i kroppen, som får det påvirkede væv til at hæve)
- feber
- nedsat antal blodplader med forøget risiko for blødning eller blå mærker
- forringet sårheling.

### **Ikke almindelige** (kan påvirke op til 1 ud af 100 personer)

- usædvanlige infektioner (som inkluderer tuberkulose og andre infektioner), som forekommer, når modstandskraften mod sygdom er nedsat
- neurologiske infektioner (inklusive viral meningitis)
- øjeninfektioner
- bakterieinfektioner
- irritation og infektion i tyktarmen (diverticulitis)
- kræft inklusive kræft, der rammer lymfesystemet (lymfom) og modermærkekræft
- sygdomme i immunsystemet, som kan påvirke lungerne, huden og lymfeknuderne (viser sig oftest som en sygdom, der kaldes sarkoidose)
- vaskulitis (betændelse i blodkar)
- rysten (tremor)
- neuropati (nerveskade)
- slagtilfælde
- høretab, summen for ørerne
- fornemmelse af uregelmæssige hjerteslag såsom oversprungne slag
- hjerteproblemer, som kan forårsage kortåndethed og hævede ankler
- hjertetilfælde
- sæklignende udposning på væggen af en større pulsåre (aneurisme), betændelse og blodprop i en blodåre, tilstopning af et blodkar
- lungesygdom, som forårsager kortåndethed (inklusive inflammation)
- blodprop i lungerne (lungeemboli)
- unormal ophobning af væske mellem lungehinderne (pleuraeffusion)
- inflammation i bugspytkirtlen, som kan give alvorlige smerter i maven og ryggen
- synkebesvær
- hævelse i ansigtet
- inflammation i galdeblæren, galdesten
- fedtlever (ophobning af fedt i levercellerne)
- nattesved
- ar
- unormal muskelnedbrydning
- systemisk lupus erythematosus (en immunforstyrrelse, der indbefatter betændelse i huden, hjertet, lungerne, leddene og andre organsystemer)
- søvnafbrydelser
- impotens
- inflammationer.

### **Sjældne** (kan påvirke op til 1 ud af 1.000 personer)

- leukæmi (kræft, som påvirker blod og knoglemarv)
- alvorlig allergisk reaktion med shock
- dissemineret sklerose
- nerveforstyrrelser (såsom inflammation (betændelse) i synsnerven og Guillain-Barré syndrom, en sygdom, som kan forårsage muskelsvaghed, unormal følesans, prikken i arme og overkrop)
- hjertestop
- lungefibrose (dannelse af arvæv i lungerne)
- perforering af tarmen (hul i tarmvæggen)
- hepatit (leverbetændelse)
- genopblussen af hepatitis B-infektion
- autoimmun hepatit (leverbetændelse forårsaget af kroppens eget immunsystem)
- inflammation/betændelse i hudens blodkar (kutan vaskulitis)

- Stevens-Johnsons syndrom (livstruende reaktion med influenza-lignende symptomer og udslæt med blærer)
- ødem (hævelse) i ansigtet forbundet med allergiske reaktioner
- betændelseslignende hududslæt (erythema multiforme)
- lupus-lignende syndrom
- angioødem (lokal hævelse af huden)
- lichenoid hudreaktion (kløende rødligt-lilla hududslæt).

**Ikke kendt** (hyppigheden kan ikke estimeres ud fra forhåndenværende data)

- hepatosplenisk T-cellelymfom (en sjælden form for blodkræft, som ofte er dødelig)
- Merkelcellekarcinom (en type hudkræft)
- Kaposi sarkom, en sjælden type kræft, der er forbundet med infektion med humant herpesvirus 8. Kaposi sarkom forekommer oftest som lilla læsioner på huden
- leversvigt
- forværring af en tilstand, som kaldes dermatomyositis (ses som hududslæt ledsaget af muskelsvaghed)
- vægtforøgelse (for de fleste patienters vedkommende var vægtforøgelsen lille).

Nogle bivirkninger, som er set med adalimumab har ikke symptomer og kan kun opdages ved blodprøver. Disse inkluderer:

**Meget almindelige** (kan påvirke flere end 1 ud af 10 personer)

- nedsat antal af hvide blodlegemer
- nedsat antal af røde blodlegemer
- forhøjede lipider i blodet
- forhøjede leverenzzymer.

**Almindelige** (kan påvirke op til 1 ud af 10 personer)

- forhøjet antal hvide blodlegemer
- nedsat antal blodplader
- forhøjet urinsyre i blodet
- unormale blodmålinger af natrium
- lave blodmålinger af calcium
- lave blodmålinger af fosfat
- højt blodsukker
- høje blodmålinger af lactatdehydrogenase
- tilstedeværelse af autoantistoffer i blodet
- lavt kalium i blodet.

**Ikke almindelige** (kan påvirke op til 1 ud af 100 personer)

- forhøjede bilirubinmålinger (leverblodtest)

**Sjældne** (kan påvirke op til 1 ud af 1.000 personer)

- nedsat antal hvide blodlegemer, røde blodlegemer og blodplader.

### **Indberetning af bivirkninger**

Hvis du oplever bivirkninger, bør du tale med din læge eller apotekspersonalet. Dette gælder også mulige bivirkninger, som ikke er medtaget i denne indlægsseddel. Du eller dine pårørende kan også



indberette bivirkninger direkte til Lægemiddelstyrelsen (se detaljer nedenfor). Ved at indrapportere bivirkninger kan du hjælpe med at fremskaffe mere information om sikkerheden af dette lægemiddel.

## 5. Opbevaring

Opbevar lægemidlet utilgængeligt for børn.

Brug ikke lægemidlet efter den udløbsdato, der står på etiketten/blisterpakningen/pakningen efter EXP. Udløbsdatoen er den sidste dag i den nævnte måned.

Opbevares i køleskab (2 – 8°C). Må ikke nedfryses.

Opbevar den fyldte injektionssprøjte i den ydre karton for at beskytte mod lys.

### Alternativ opbevaring:

Hvis det er nødvendigt (f.eks. når du rejser), kan Hefiya opbevares ved stuetemperatur (op til 25 °C) i en periode på højst 42 dage – sørg for at beskytte det mod lys. Når din fyldte injektionssprøjte er taget ud af køleskabet og har været opbevaret ved stuetemperatur, **skal injektionssprøjten bruges indenfor 42 dage eller kasseres**, også selv om den senere lægges tilbage i køleskab.

Du skal registrere den dato, hvor din fyldte injektionssprøjte først tages ud af køleskabet, og den dato efter hvilken, den skal kasseres.

Spørg apotekspersonalet, hvordan du skal bortskaffe lægemiddelrester. Af hensyn til miljøet må du ikke smide lægemiddelrester i afløbet, toiletet eller skraldespanden.

## 6. Pakningsstørrelser og yderligere oplysninger

### Hefiya indeholder

- Aktivt stof: adalimumab. Hver fyldte injektionssprøjte indeholder 40 mg adalimumab i 0,4 ml opløsning.
- Øvrige indholdsstoffer: adipinsyre, mannitol (E 421), polysorbat 80 (E 433), saltsyre (E 507), natriumhydroxid (E 524) og vand til injektionsvæsker.

### Udseende og pakningsstørrelser

Hefiya 40 mg injektionsvæske, opløsning (injektion) i fyldt injektionssprøjte leveres som en 0,4 ml klar til lettere opaliserende, farveløs eller let gullig injektionsvæske.

Hefiya leveres i en klar, type 1-glas-engangssprøjte med en 29 G kanyle i rustfrit stål med en kanylebeskyttelse med fingerstøtte, kanylehætte i gummi (termoplastisk elastomer) og plastikstempel med 0,4 ml injektionsvæske.

Pakningerne indeholder 1 og 2 fyldte injektionssprøjter med Hefiya.

Multipakninger indeholder 6 (3 pakninger a 2) fyldte injektionssprøjter med Hefiya.

Ikke alle pakningsstørrelser er nødvendigvis markedsført.

Hefiya findes som en fyldt injektionssprøjte og en fyldt pen.

**Indehaver af markedsføringstilladelsen:**

Sandoz GmbH  
Biochemiestr. 10  
6250 Kundl  
Østrig

**Fremstiller:**

Sandoz GmbH Schaftebau  
Biochemiestr. 10  
6336 Langkampfen  
Østrig

Novartis Pharmaceutical Manufacturing GmbH  
Biochemiestrasse 10  
6336 Langkampfen  
Østrig

Hvis du ønsker yderligere oplysninger om dette lægemiddel, skal du henvende dig til den lokale repræsentant for indehaveren af markedsføringstilladelsen

**België/Belgique/Belgien**

Sandoz nv/sa  
Tél/Tel: +32 2 722 97 97

**България**

Сандоз България КЧТ  
Тел.: +359 2 970 47 47

**Česká republika**

Sandoz s.r.o.  
Tel: +420 225 775 111

**Danmark/Norge/Ísland/Sverige**

Sandoz A/S  
Tlf: +45 63 95 10 00

**Deutschland**

Hexal AG  
Tel: +49 8024 908 0

**Eesti**

Sandoz d.d. Eesti filiaal  
Tel: +372 665 2400

**Ελλάδα**

SANDOZ HELLAS ΜΟΝΟΠΡΟΣΩΠΗ Α.Ε.  
Τηλ: +30 216 600 5000

**España**

Sandoz Farmacéutica, S.A.  
Tel: +34 900 456 856

**Lietuva**

Sandoz Pharmaceuticals d.d filialas  
Tel: +370 5 2636 037

**Luxembourg/Luxemburg**

Sandoz nv/sa  
Tél/Tel.: +32 2 722 97 97

**Magyarország**

Sandoz Hungária Kft.  
Tel.: +36 1 430 2890

**Malta**

Sandoz Pharmaceuticals d.d.  
Tel: +356 99644126

**Nederland**

Sandoz B.V.  
Tel: +31 36 52 41 600

**Österreich**

Sandoz GmbH  
Tel: +43 5338 2000

**Polska**

Sandoz Polska Sp. z o.o.  
Tel.: +48 22 209 70 00

**Portugal**

Sandoz Farmacêutica Lda.  
Tel: +351 21 000 86 00

**France**

Sandoz SAS  
Tél: +33 1 49 64 48 00

**Hrvatska**

Sandoz d.o.o.  
Tel: +385 1 23 53 111

**Ireland**

Rowex Ltd.  
Tel: + 353 27 50077

**Italia**

Sandoz S.p.A.  
Tel: +39 02 96541

**Κύπρος**

Sandoz Pharmaceuticals d.d.  
Τηλ: +357 22 69 0690

**Latvija**

Sandoz d.d. Latvia filiāle  
Tel: +371 67 892 006

**România**

Sandoz Pharmaceuticals SRL  
Tel: +40 21 407 51 60

**Slovenija**

Sandoz farmacevtska družba d.d.  
Tel: +386 1 580 29 02

**Slovenská republika**

Sandoz d.d. - organizačná zložka  
Tel: +421 2 50 70 6111

**Suomi/Finland**

Sandoz A/S  
Puh/Tel: +358 10 6133 400

**United Kingdom (Northern Ireland)**

Sandoz GmbH  
Tel: +43 5338 2000

**Denne indlægsseddel blev senest ændret**

**Andre informationskilder**

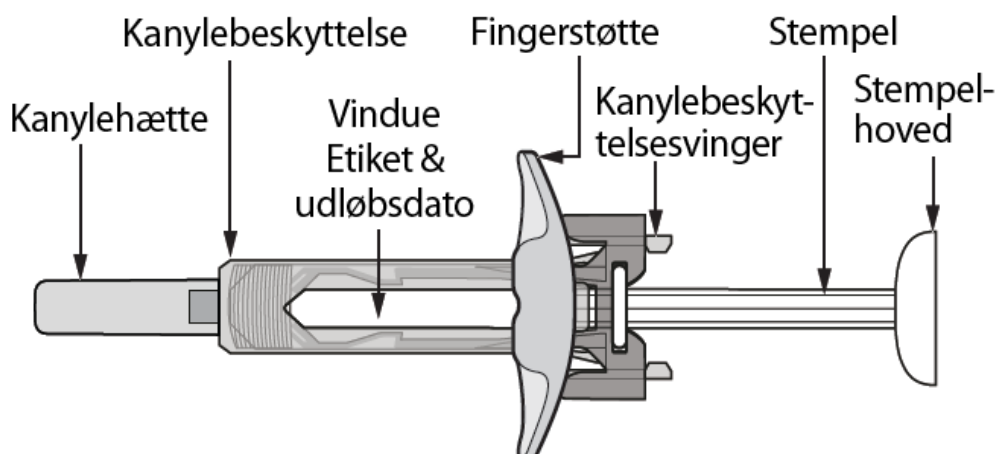
Du kan finde yderligere oplysninger om dette lægemiddel på Det Europæiske Lægemiddelagenturs hjemmeside: <http://www.ema.europa.eu>.

## 7. Brugsanvisning

For at undgå infektioner og for at sikre, at du bruger lægemidlet korrekt, er det vigtigt, at du følger denne vejledning.

Sørg for at læse, forstå og følge denne brugsvejledning, før du injicerer Hefiya. Din læge viser dig, hvordan du skal forberede og injicere Hefiya korrekt med den fyldte enkelt dosis injektionssprøjte, inden du brugen det for første gang. Tal med din læge, hvis du har nogen spørgsmål.

### Din Hefiya fyldte engangssprøjte med kanylebeskyttelse og fingerstøtte som tilføjelse



Figur A: Hefiya fyldt injektionssprøjte med kanylebeskyttelse og fingerstøtte

#### Det er vigtigt, at du:

- **ikke bruger** den fyldte sprøjte, hvis forseglingen på blisterkortet er itu, da den i så fald måske ikke er sikker for dig at bruge.
- **ikke åbner** den ydre emballage, før du er klar til at bruge den fyldte sprøjte.
- **aldrig efterlader** den fyldte sprøjte uden opsyn, hvor andre kan komme i kontakt med den.
- hvis du taber sprøjten, så **brug den ikke**, hvis den ser ud til at være beskadiget, eller hvis du tabte den, uden at kanylehætten var på.
- **ikke fjerner** kanylehætten før umiddelbart inden, du giver injektionen.
- passer på **ikke at røre** ved kanylebeskyttelsesvingerne før brug. Hvis du rører ved dem, kan kanylebeskyttelsen blive aktiveret for tidligt.
- **fjern ikke** fingerstøtten før injektionen.
- **injicer** Hefiya 15-30 minutter efter, at du har taget det ud af køleskabet for at få en mere behagelig injektion.
- smid den brugte sprøjte bort, straks efter du har brugt den. **Brug ikke den fyldte sprøjte igen.** Se ”4. Bortskaffelse af brugte fyldte sprøjter” i slutningen af denne brugsvejledning.

### Sådan skal du opbevare Hefiya fyldt enkeltdosisprøjte:

- Opbevar din pakning med fyldte sprøjter i et køleskab, mellem 2 °C og 8 °C.
- Hvis det er nødvendigt (f.eks. når du rejser), kan Hefiya opbevares ved stuetemperatur (op til 25 °C) i en periode på højst 42 dage – sørg for at beskytte den mod lys. Når sprøjten er taget ud af køleskabet og har været opbevaret ved stuetemperatur, skal pennen **bruges indenfor 42 dage eller kasseres**, også selv om den senere lægges tilbage i køleskabet. Du skal registrere den dato, hvor sprøjten først tages ud af køleskabet, og den dato efter hvilken, den skal kasseres.
- Opbevar de fyldte sprøjter i den originale pakning, indtil du er klar til at bruge dem, for at beskytte dem mod lys.
- Opbevar ikke de fyldte sprøjter i ekstrem varme eller kulde.
- De fyldte sprøjter må ikke nedfryses.

**Hefiya og andre lægemidler skal opbevares uden for børns rækkevidde.**

### Hvad skal du bruge til din injektion?


Læg følgende ting på et rent og fladt underlag.

I din pakning med den fyldte injektionssprøjte finder du:

- Hefiya fyldt(e) injektionssprøjte(r) (se **Figur A**). Hver fyldt sprøjte indeholder 40 mg/0,4 ml adalimumab.

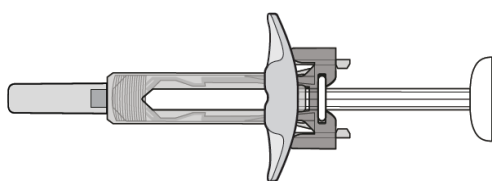
Følgende er ikke inkluderet i din pakning med Hefiya fyldt injektionssprøjte (se **Figur B**):

- Alkoholserviet
- Vatkugle eller gazebind
- Kanyleboks. Se "4. Bortskaffelse af brugte sprøjter" i slutningen af denne brugsvejledning
- Plaster



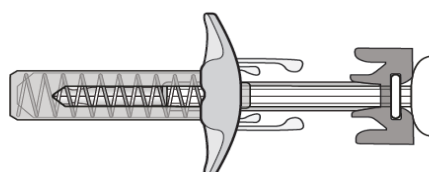
**Figur B:** ting, der **ikke** er inkluderet i pakningen

### Før injektion



**Figur C:** kanylebeskyttelse er ikke aktiveret – sprøjten er klar til brug

- I denne figur er kanylebeskyttelsen **IKKE AKTIVERET**.
- Sprøjten er klar til brug (se **Figur C**).



**Figur D:** kanylebeskyttelse er aktiveret – brug den ikke

- I denne figur er kanylebeskyttelsen **AKTIVERET**.
- **BRUG IKKE** sprøjten (se **Figur D**).

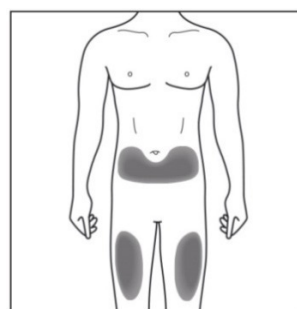
### Forberedelse af sprøjten

- For at få en mere behagelig injektion, skal du tage kartonen med den fyldte sprøjte ud af køleskabet og lade det ligge **uåbnet** på bordet i 15-30 minutter, så den kan opnå stuetemperatur.
- Tag den fyldte sprøjte ud af blisterkortet.
- Se godt efter i vinduet. Opløsningen skal være farveløs eller let gullig samt klar til let opaliserende. **Brug** den ikke, hvis du ser partikler og/eller misfarvning. Hvis du er bekymret over, hvordan opløsningen ser ud, så kontakt apotekspersonalet for at få hjælp.
- **Brug ikke** den fyldte sprøjte, hvis den er itu eller hvis kanylebekyttelsen er aktiveret. Returner den fyldte sprøjte og pakningen, som den kom i, til apoteket.
- Kontroller udløbsdatoen (EXP) på din fyldte sprøjte. Brug ikke den fyldte sprøjte efter den angivne udløbsdato.

**Kontakt apotekspersonalet**, hvis sprøjten ikke kan klare alle de ovenstående tjek.

### 1. Valg af injektionsstedet:

- Anbefalet injektionssted er på forsiden af dine lår. Du kan også bruge nederste del af maven, men ikke i et område i en omkreds på 5 cm rundt om din navle (se **Figur E**).
- Vælg et andet område, hver gang du giver dig selv en injektion.
- Injicer **ikke** i et område, hvor huden er øm, har blå mærker, er rød, skæller eller er hård. Undgå områder med ar eller strækmærker. Hvis du har psoriasis, skal du **IKKE** injicere direkte i områder med plaque-psoriasis.



**Figur E:** vælg dit injektionssted

### 2. Rensning af injektionsstedet:

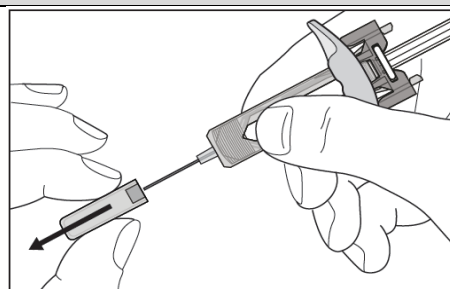
- Vask dine hænder grundigt med sæbe og vand.
- Rens injektionsstedet med en alkoholserviet ved hjælp af cirkulende bevægelser. Lad det tørre, før du injicerer (se **Figur F**).
- Rør **ikke** ved det rensede område, før du injicerer.



**Figur F:** rens dit injektionssted

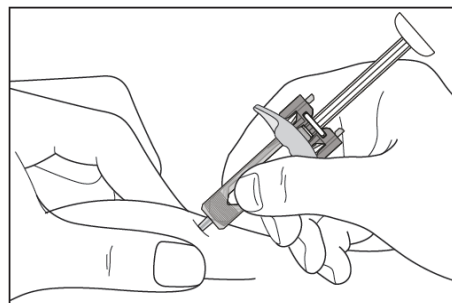
### 3. Giv injektionen:

- Træk forsigtigt kanylehætten lige af for at fjerne den fra den fyldte sprøjte (se **Figur G**).
- Læg kanylehætten væk.
- Måske ser du en dråbe væske komme ud af kanylen. Det er normalt.



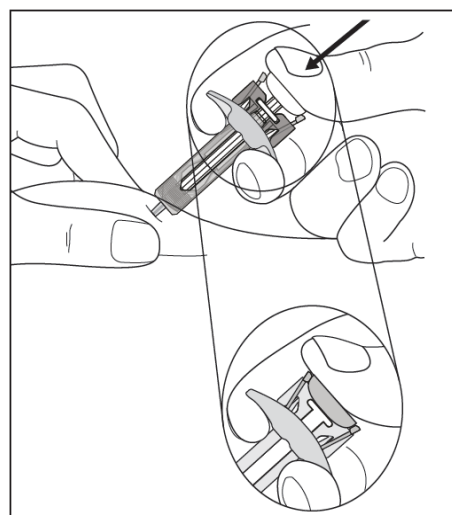
**Figur G:** træk kanylehætten af

- Klem forsigtigt om huden på injektionsstedet (se **Figur H**).
- Stik kanylen ind i huden som vist.
- Pres kanylen helt ind for at sikre, at lægemidlet kommer fuldstændigt ind.
- Brug sprøjten inden for 5 minutter, efter du har taget hæften af.



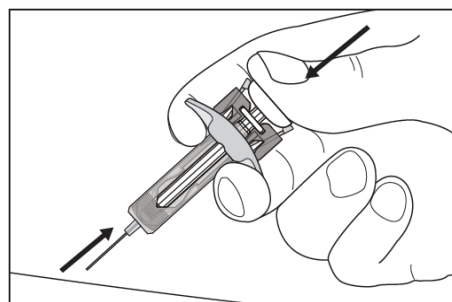
**Figur H:** stik kanylen ind

- Hold den fyldte sprøjte som vist (se **Figur I**).
- Skub langsomt stemplet så langt ned, som det kan komme, så stempelhovedet er mellem kanylebeskyttelsesvingerne.
- Hold stemplet presset helt ned, mens du holder sprøjten stille i 5 sekunder.



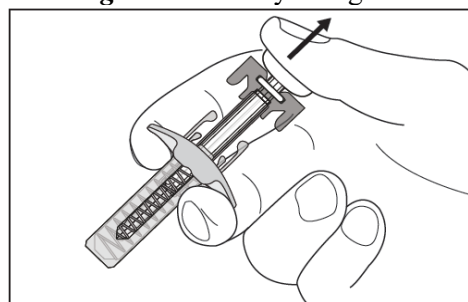
**Figur I:** hold sprøjten

- Hold **stemplet presset helt ned**, mens du forsigtigt løfter kanylen lige ud af injektionsstedet og giver slip på din hud (se **Figur J**).



**Figur J:** løft kanylen lige ud

- Giv langsomt slip på stemplet, og lad kanylebeskyttelseshylsteret automatisk dække den synlige kanyle (se **Figur K**).
- Der kan være en lille smule blod på injektionsstedet. Du kan presse en vatkugle eller et gazebind på injektionsstedet og holde det fast i 10 sekunder. Gnid ikke på injektionsstedet. Hvis det er nødvendigt, kan du dække injektionsstedet med et lille plaster.



**Figur K:** giv langsomt slip på stemplet

#### 4. Bortskaffelse af brugte sprøjter:

- De brugte sprøjter bortskaffes i en kanyleboks (lukkelig, brudfast beholder, (se *Figur L*). Kanyler og sprøjter må aldrig genbruges af hensyn til sikkerheden for dig og andre.
- Spørg apotekspersonalet, hvordan du skal bortskaffe lægemiddelrester. Af hensyn til miljøet må du ikke smide lægemiddelrester i afløbet, toiletet eller skraldespanden.



*Figur L:* bortskaf den brugte sprøjte

Hvis du har nogen spørgsmål, så tal med en læge, apotekspersonalet eller en sygeplejerske, som kender Hefiya.



## Indlægsseddel: Information til brugeren

### Hefiya 40 mg injektionsvæske, opløsning i fyldt pen adalimumab 40 mg/0,4 ml

Læs hele denne indlægsseddel grundigt, inden du begynder at bruge dette lægemiddel, da den indeholder vigtige oplysninger.

- Gem indlægssedlen. Du kan få brug for at læse den igen.
- Din læge vil også udlevere et **patientkort**, der indeholder vigtige sikkerhedsinformationer, som du skal være opmærksom på før og under din behandling med Hefiya. Opbevar **patientkortet** på dig under din behandling og i 4 måneder efter din (eller dit barns) sidste injektion af Hefiya.
- Spørg lægen eller apotekspersonalet, hvis der er mere, du vil vide.
- Lægen har ordineret dette lægemiddel til dig personligt. Lad derfor være med at give lægemidlet til andre. Det kan være skadeligt for andre, selvom de har samme symptomer, som du har.
- Kontakt lægen eller apotekspersonalet, hvis du får bivirkninger, herunder bivirkninger, som ikke er nævnt i denne indlægsseddel. Se punkt 4.

Se den nyeste indlægsseddel på [www.indlaegsseddel.dk](http://www.indlaegsseddel.dk).

### Oversigt over indlægssedlen

1. Virkning og anvendelse
2. Det skal du vide, før du begynder at bruge Hefiya
3. Sådan skal du bruge Hefiya
4. Bivirkninger
5. Opbevaring
6. Pakningsstørrelser og yderligere oplysninger
7. Brugsvejledning

#### 1. Virkning og anvendelse

Hefiya indeholder det aktive stof adalimumab, et lægemiddel, som virker på din krops immunforsvar.

Hefiya er beregnet til behandling af inflammatoriske sygdomme beskrevet nedenfor:

- reumatoid artrit
- polyartikulær juvenil idiopatisk artrit
- entesopati-relateret artrit
- ankyloserende spondylitis
- aksial spondyloarthritis uden radiografiske tegn på AS
- psoriasisartrit
- plaque-psoriasis
- hidrosadenitis suppurativa
- Crohns sygdom
- colitis ulcerosa
- ikke-infektøs uveitis.

Det aktive stof i Hefiya, adalimumab, er et monoklonalt antistof. Monoklonale antistoffer er proteiner, som binder til et bestemt mål i kroppen.

Målet for adalimumab er et andet protein kaldet tumornekrosefaktor (TNF $\alpha$ ) som er involveret i immun (forsvars) systemet og er til stede i øgede mængder ved de inflammatoriske sygdomme nævnt ovenfor. Ved at binde sig til TNF $\alpha$  blokerer Hefiya dets virkning og reducerer den inflammatoriske proces ved disse sygdomme.

## Reumatoid artrit

Reumatoid artrit er en betændelsessygdom i leddene.

Hefiya bruges til at behandle reumatoid artrit hos voksne. Hvis du har moderat til alvorlig aktiv reumatoid artrit, vil du evt. først få andre sygdomsmodificerende antireumatiske lægemidler, såsom methotrexat. Hvis du ikke responderer tilstrækkeligt på disse lægemidler, kan du få Hefiya til behandling af din reumatoide artrit.

Hefiya kan også anvendes til behandling af alvorlig aktiv og progressiv reumatoid artrit, der ikke tidligere er behandlet med methotrexat.

Hefiya har vist sig at kunne nedsætte hastigheden for ødelæggelse af brusk og knogler i leddene forårsaget af sygdommen og at forbedre de fysiske funktioner.

Normalt gives Hefiya sammen med methotrexat. Hvis din læge ikke mener, at behandling med methotrexat er hensigtsmæssig, kan Hefiya anvendes alene.

## Polyartikulær juvenil idiopatisk artrit

Polyartikulær juvenil idiopatisk artrit er en sygdom med betændelseslignende (inflammatoriske) reaktioner i leddene, som oftest viser sig første gang i barndommen.

Hefiya bruges til at behandle polyartikulær juvenil idiopatisk artrit hos børn og unge i alderen fra 2 til 17 år. Patienter skal først behandles med anden sygdomsdæmpende medicin såsom methotrexat. Hvis disse lægemidler ikke virker godt nok, vil patienterne få Hefiya.

## Entesopati-relateret artrit

Entesopati-relateret artrit er en inflammatorisk sygdom i leddene og de steder, hvor senerne hæfter på knoglen. Hefiya bruges til at behandle entesopati-relateret artrit hos patienter fra 6 år. Patienterne kan først behandles med anden sygdomsdæmpende medicin såsom methotrexat. Hvis disse lægemidler ikke virker godt nok, vil patienterne få Hefiya.

## Ankyloserende spondylitis og aksial spondyloarthritis uden radiografiske tegn på ankyloserende spondylitis

Ankyloserende spondylitis og aksial spondyloarthritis uden radiografiske tegn på ankyloserende spondylitis er en inflammatorisk (betændelseslignende) sygdom i rygsøjlen.

Hefiya bruges til at behandle disse sygdomme hos voksne. Hvis du har ankyloserende spondylitis eller aksial spondyloarthritis uden radiografiske tegn på ankyloserende spondylitis, vil du først få anden medicin. Hvis denne anden medicin ikke virker godt nok, kan du få Hefiya for at mindske symptomerne på din sygdom.

## Plaque-psoriasis hos voksne og børn

Plaque-psoriasis er en inflammatorisk hudlidelse, som forårsager røde, skællende, skorpede pletter på huden dækket med sølvfarvede skæl. Plaque-psoriasis kan også påvirke neglene. Det får dem til at smuldre, blive fortykkede og løfte sig fra neglelejet, hvilket kan være smertefuldt. Psoriasis formodes at være forårsaget af et problem med kroppens immunsystem, som fører til øget produktion af hudceller.

Hefiya bruges også til at behandle moderat til alvorlig plaque-psoriasis hos voksne. Hefiya bruges også til at behandle alvorlig plaque-psoriasis hos børn og unge i alderen 4 til 17 år, hos hvem lægemidler påført huden og lysbehandlinger enten ikke har virket godt nok eller ikke er egnet.

## Psoriasisartrit

Psoriasisartrit er en betændelsessygdom i leddene, som er forbundet med psoriasis.

Hefiya bruges til at behandle psoriasisartrit hos voksne. Hefiya kan nedsætte hastigheden for ødelæggelse af brusk og knogler i leddene forårsaget af sygdommen og kan forbedre den fysiske funktion.

## Hidrosadenitis suppurativa hos voksne og unge

Hidrosadenitis suppurativa (kaldes somme tider svedkirtelbetændelse) er en langvarig, ofte smertefuld betændelseslignende (inflammatorisk) hudsygdom. Symptomerne kan være ømme knuder i huden (noduli) og abscesser (bylder), som kan udtømme pus.

Sygdommen påvirker oftest bestemte områder af huden, såsom under brystet, i armhulerne, på inderlårerne, i lyskeområdet og på balderne. Der kan også forekomme ar i de berørte områder.

Hefiya bruges til at behandle

- moderat til alvorlig hidrosadenitis suppurativa hos voksne og
- moderat til alvorlig hidrosadenitis suppurativa hos unge i alderen 12 til 17 år.

Hefiya kan nedsætte antallet af knuder og bylder og lindre den smerte, som ofte er forbundet med sygdommen. Du kan blive tilbudt anden medicin først. Hvis denne anden medicin ikke virker godt nok, vil du blive tilbudt Hefiya.

## Crohns sygdom hos voksne og børn

Crohns sygdom er en inflammatorisk sygdom i tarmen.

Hefiya bruges til at behandle

- moderat til alvorlig Crohns sygdom hos voksne og
- moderat til alvorlig Crohns sygdom hos børn og unge i alderen 6 til 17 år.

Hvis du har Crohns sygdom, vil du først få anden medicin. Hvis du ikke har tilstrækkelig effekt af denne medicin, vil du blive tilbudt Hefiya for at mindske sygdomstegn og symptomer på din Crohns sygdom.

## Colitis ulcerosa hos voksne og børn

Colitis ulcerosa er en inflammatorisk (betændelseslignende) sygdom i tyktarmen.

Hefiya bruges til at behandle

- moderat til alvorlig colitis ulcerosa hos voksne og
- moderat til alvorlig colitis ulcerosa hos børn og unge i alderen 6 til 17 år.

Hvis du har colitis ulcerosa, vil du måske først få anden medicin. Hvis denne anden medicin ikke virker godt nok, kan du få Hefiya for at mindske symptomerne på din colitis ulcerosa.

## Ikke-infektøs uveitis hos voksne og børn

Ikke-infektøs uveitis er en betændelseslignende (inflammatorisk) sygdom, som påvirker bestemte dele af øjet. Inflammationen kan føre til nedsat syn og/eller fluer i øjet (sorte pletter eller sværm af uklarheder i øjet, som bevæger sig i synsfeltet). Hefiya virker ved at reducere denne inflammation.

Hefiya bruges til at behandle

- voksne med ikke-infektøs uveitis (regnbuehindebetændelse), som påvirker den bagerste del af øjet.

- børn fra 2 år med kronisk ikke-infektøs uveitis med inflammation, som påvirker forreste del af øjet.

Du kan først få anden medicin. Hvis du ikke har tilstrækkelig effekt af den medicin, vil du blive tilbudt Hefiya.

## 2. Det skal du vide, før du begynder at bruge Hefiya

### Brug ikke Hefiya

- hvis du er allergisk over for adalimumab eller et af de øvrige indholdsstoffer i Hefiya (angivet i punkt 6).
- hvis du har en alvorlig infektion, herunder tuberkulose, sepsis (blodforgiftning) eller andre opportunistiske infektioner (usædvanlige infektioner, som er forbundet med et svækket immunforsvar). Det er vigtigt, at du informerer lægen, hvis du har symptomer på infektioner, f.eks. feber, sår, træthedsfølelse, tandproblemer (se ”Advarsler og forsigtighedsregler”).
- hvis du lider af moderat eller alvorlig hjertesvigt. Det er vigtigt at informere lægen, hvis du har eller har haft en alvorlig hjertesygdom (se ”Advarsler og forsigtighedsregler”).

### Advarsler og forsigtighedsregler

Kontakt lægen eller apotekspersonalet før anvendelse af Hefiya.

#### Allergiske reaktioner

- Hvis du får allergiske reaktioner med symptomer som trykken for brystet, hvæsende vejrtrækning, svimmelhed, hævelser eller udslæt, så undlad at injicere mere Hefiya, og kontakt straks lægen, da disse reaktioner i sjældne tilfælde kan være livstruende.

#### Infektioner

- Hvis du har en infektion, herunder langvarig eller lokaliseret infektion (f.eks. bensår), bør du kontakte din læge, før du begynder at bruge Hefiya. Kontakt lægen, hvis du er i tvivl.
- Infektioner kan opstå lettere under behandling med Hefiya. Risikoen kan stige, hvis din lungefunktion er nedsat. Disse infektioner kan være alvorlige og inkluderer tuberkulose, infektioner forårsaget af virus, svampe, parasitter eller bakterier eller andre usædvanlige infektionsorganismer og sepsis (blodforgiftning).
- I sjældne tilfælde kan disse infektioner være livstruende. Det er vigtigt at informere lægen, hvis du får symptomer som feber, sår, træthedsfølelse eller tandproblemer. Din læge kan anbefale midlertidig afbrydelse af behandling med Hefiya.

#### Tuberkulose

- Eftersom der har været rapporteret tilfælde af tuberkulose hos patienter i behandling med adalimumab, vil lægen undersøge dig for tegn og symptomer på tuberkulose, før behandling med Hefiya påbegyndes. Dette vil omfatte en omhyggelig gennemgang af din sygdomshistorie og screeningstests (f.eks. røntgenundersøgelse af lunger og en tuberkulintest). Disse undersøgelser og resultaterne heraf bør registreres på dit **patientkort**. Det er meget vigtigt at informere lægen, hvis du nogensinde selv har haft tuberkulose, eller hvis du har været i tæt kontakt med nogen, som har haft tuberkulose. Tuberkulose kan udvikles under behandlingen, også selv om du har fået forebyggende behandling mod tuberkulose. Hvis der viser sig symptomer på tuberkulose (vedvarende hoste, vægttab, mangel på energi, let feber) eller anden form for infektion under eller efter behandlingen, bør lægen straks informeres.

### Rejse/gentagne infektioner

- Fortæl din læge, hvis du har haft fast bopæl eller rejst i områder, hvor svampeinfektioner som histoplasmosse, kokcidiodomyse eller blastomykose er meget almindelige.
- Fortæl din læge, hvis du har en sygdomshistorie med gentagne infektioner eller andre tilfælde, der forøger risikoen for infektioner.

### Hepatitis B-virus

- Fortæl din læge, hvis du er bærer af hepatitis B-virus (HBV), hvis du har aktiv HBV-infektion eller, hvis du tror, du kan have risiko for at få HBV. Lægen vil teste dig for HBV. Adalimumab kan reaktivere HBV-infektion hos mennesker, der bærer denne virus. I sjældne tilfælde, specielt hvis du tager anden medicin, der undertrykker immunsystemet, kan reaktivering af HBV-infektion blive livstruende.

### Over 65 år

- Hvis du er over 65 år, kan du være mere modtagelig for infektioner, mens du tager Hefiya. Du og din læge bør være særligt opmærksomme på tegn på infektion mens du er i behandling med Hefiya. Det er vigtigt, at du fortæller lægen, hvis du får symptomer på infektion såsom feber, sår, træthedsfølelse eller problemer med tænderne.

### Operation eller tandbehandling

- Hvis du skal opereres eller have tandbehandling, skal du fortælle din læge, at du tager Hefiya. Din læge kan anbefale midlertidig afbrydelse af Hefiya.

### Demyeliniserende sygdom

- Hvis du har eller udvikler demyeliniserende sygdom (en sygdom, der påvirker det isolerende lag rundt om nerverne som dissemineret sklerose) vil din læge afgøre, om du skal have eller fortsætte med at få Hefiya. Fortæl straks din læge, hvis du får ændringer i dit syn, svaghed i arme eller ben eller følelsesløshed eller en snurrende fornemmelse et sted i kroppen.

### Vacciner

- Visse vacciner indeholder levende men svage former for sygdomsfremkaldende bakterier eller vira og infektioner og bør ikke gives under Hefiya-behandling i tilfælde af, at de giver infektioner. Tal venligst med lægen, før du får nogen form for vaccine. Det anbefales, at børn så vidt som muligt får alle vaccinationer i overensstemmelse med gældende retningslinjer for deres alder, før behandlingen med Hefiya indledes. Hvis du har fået Hefiya, mens du var gravid, kan dit spædbarn have en højere risiko for at få en infektion i op til ca. fem måneder efter din sidste dosis under graviditeten. Det er vigtigt, at du fortæller barnets læge og andre sundhedspersoner, at du fik Hefiya under graviditeten, så de kan beslutte, hvornår dit spædbarn bør vaccineres.

### Hjertesvigt

- Det er vigtigt at informere lægen, hvis du har eller har haft en alvorlig hjertesygdom. Hvis du har lettere hjertesvigt og bliver behandlet med Hefiya, skal status for dit hjertesvigt følges nøje af din læge. Hvis du udvikler nye eller får forværrede symptomer på hjertesvigt (f.eks. stakåndethed eller hævede fødder), skal du kontakte din læge øjeblikkeligt.

### Feber, blå mærker, blødning eller bleghed

- Hos nogle patienter vil kroppen ikke producere tilstrækkeligt af de blodlegemer, som hjælper kroppen med at bekæmpe infektioner eller hjælper med at stoppe blødninger. Hvis du får feber,

som ikke vil forsvinde, blå mærker eller bløder meget let eller er meget bleg, skal du omgående henvende dig til din læge. Din læge kan eventuelt beslutte at afbryde behandlingen.

### Kræft

- Der er set meget sjældne tilfælde af visse kræfttyper hos patienter, som tager adalimumab eller andre TNF $\alpha$ -hæmmere. Patienter med mere alvorlig reumatoid artrit, som har haft sygdommen i lang tid, kan have øget risiko i forhold til gennemsnittet for at få lymfomer og leukæmi (kræfttyper, som påvirker blodlegemer og knoglemarv). Når du tager Hefiya, kan risikoen for at få et lymfom, leukæmi eller andre former for kræft øges. I sjældne tilfælde er der set en alvorlig type af lymfom hos patienter, som tog adalimumab. Nogle af disse patienter blev også behandlet med lægemidlerne azathioprin eller mercaptopurin. Fortæl din læge, hvis du får lægemidlerne azathioprin eller mercaptopurin sammen med Hefiya.
- Derudover er der set tilfælde af ikke-melanom hudkræft hos patienter, der tager adalimumab. Hvis der kommer nye områder med beskadiget hud under eller efter behandlingen, eller hvis de nuværende beskadigede områder forandrer sig, skal du fortælle det til din læge.
- Der har været tilfælde af kræft, der er forskellig fra lymfom hos patienter med en specifik lungesygdom kaldet kronisk obstruktiv lungesygdom (KOL), der var i behandling med en anden TNF $\alpha$ -hæmmer. Hvis du har KOL, eller ryger meget, bør du diskutere med din læge, om behandling med en TNF $\alpha$ -hæmmer er passende for dig.

### Autoimmune sygdomme

- I sjældne tilfælde kan behandling med Hefiya resultere i lupus-lignende syndrom. Fortæl din læge hvis der opstår symptomer såsom vedvarende uforklarligt udslæt, feber, ledsmerter eller træthed.

### **Børn og unge**

- Giv ikke Hefiya til børn under 2 år med polyartikulær juvenil idiopatisk artrit.
- Giv ikke Hefiya til børn under 4 år med pædiatrisk plaque-psoriasis eller pædiatrisk colitis ulcerosa
- Giv ikke Hefiya til børn under 6 år med pædiatrisk Crohns sygdom
- Brug ikke 40 mg fyldt pen, hvis det anbefales at bruge lavere doser end 40 mg

### **Brug af andre lægemidler sammen med Hefiya**

Fortæl altid lægen eller apotekspersonalet, hvis du bruger andre lægemidler for nylig har brugt andre lægemidler eller planlægger at bruge andre lægemidler.

Hefiya kan anvendes sammen med methotrexat eller visse sygdomsmodificerende antireumatiske lægemidler (sulfasalazin, hydroxychloroquin, leflunomid og guldpræparater til injektion), kortikosteroider eller smertemedicin, herunder non-steroid anti-inflammatoriske lægemidler (NSAIDs).

På grund af øget risiko for alvorlig infektion, må du ikke tage Hefiya sammen med lægemidler, der indeholder de aktive stoffer anakinra eller abatacept. Det anbefales ikke at kombinere adalimumab såvel som andre TNF-antagonister og anakira eller abatacept, grundet den mulige øgede risiko for infektion som for eksempel alvorlige infektioner og andre mulige farmakologiske interaktioner (lægemidlers påvirkning på hinanden). Hvis du har spørgsmål, skal du tale med din læge.

### **Graviditet og amning**

- Du bør overveje brugen af passende prævention for at forhindre graviditet og fortsætte brugen mindst 5 måneder efter den sidste behandling med Hefiya.

- Hvis du er gravid, har mistanke, om at du er gravid, eller planlægger at blive gravid, skal du spørge din læge til råds, før du tager dette lægemiddel.
- Hefiya bør kun anvendes under graviditet, hvis det er tydeligvis er nødvendigt.
- Der var ifølge et graviditetsstudie ikke højere risiko for misdannelser, når moderen havde fået adalimumab under graviditeten, ved sammenligning med mødre med samme sygdom, som ikke havde fået adalimumab.
- Hefiya kan anvendes under amning.
- Hvis du får Hefiya, mens du er gravid, kan dit spædbarn have en højere risiko for at få en infektion.
- Det er vigtigt, at du fortæller barnets læge og andre sundhedspersoner om din brug af Hefiya under graviditeten, før dit barn får nogen vaccinationer. For mere information om vacciner, se afsnittet ”Advarsler og forsigtighedsregler”.

### Trafik- og arbejdssikkerhed

Hefiya kan i mindre grad påvirke din evne til at færdes i trafikken, cykle eller betjene maskiner. Du kan få synsforstyrrelser og en fornemmelse af, at rummet drejer rundt (svimmelhed), efter du har taget Hefiya.

### Hefiya indeholder natrium

Denne medicin indeholder mindre end 1 mmol natrium (23 mg) pr. 0,4 ml dosis, dvs. den er i det væsentlige natriumfri.

## 3. Sådan skal du bruge Hefiya

Tag altid lægemidlet nøjagtig efter lægens anvisning. Er du i tvivl, så spørg lægen eller apotekspersonalet.

Den anbefalede Hefiya-dosis for hvert af de godkendte anvendelsesområder er vist nedenfor i tabellen. Din læge kan have udskrevet Hefiya i en anden styrke, hvis du har behov for en anden dosis.

<b>Reumatoid artrit, psoriasisartrit, ankyloserende spondylitis eller aksial spondyloarthritis uden radiografiske tegn på ankyloserende spondylitis</b>		
<b>Alder eller kropsvægt</b>	<b>Hvor meget og hvor ofte skal det tages?</b>	<b>Bemærkninger</b>
Voksne	40 mg hver anden uge som en enkelt dosis	Ved reumatoid artrit fortsættes methotrexat mens Hefiya bruges. Hvis din læge beslutter, at methotrexat ikke er passende, kan Hefiya gives alene.  Hvis du har reumatoid artrit, og du ikke får methotrexat sammen med din Hefiya-behandling, kan lægen beslutte at give dig 40 mg Hefiya hver uge eller 80 mg hver anden uge.

<b>Polyartikulær juvenil idiopatisk artrit</b>		
<b>Alder eller kropsvægt</b>	<b>Hvor meget og hvor ofte skal det tages?</b>	<b>Bemærkninger</b>
Børn, unge og voksne fra 2 år, som vejer 30 kg eller mere	40 mg hver anden uge	Ikke relevant
Børn og unge fra 2 år, som vejer 10 kg til under 30 kg	20 mg hver anden uge	Ikke relevant

<b>Entesopati-relateret artrit</b>		
<b>Alder eller kropsvægt</b>	<b>Hvor meget og hvor ofte skal det tages?</b>	<b>Bemærkninger</b>
Børn, unge og voksne fra 6 år, som vejer 30 kg eller mere	40 mg hver anden uge	Ikke relevant
Børn og unge fra 6 år, som vejer 15 kg til under 30 kg	20 mg hver anden uge	Ikke relevant

<b>Plaque-psoriasis</b>		
<b>Alder eller kropsvægt</b>	<b>Hvor meget og hvor ofte skal det tages?</b>	<b>Bemærkninger</b>
Voksne	Første dosis er 80 mg (som to 40 mg injektioner på én dag), efterfulgt af 40 mg givet hver anden uge med begyndelse én uge efter den første dosis.	Du skal fortsætte med at injicere Hefiya så længe, som din læge har fortalt dig. Hvis denne dosis ikke virker godt nok, kan din læge øge dosis til 40 mg hver uge eller 80 mg hver anden uge.

<b>Plaque-psoriasis hos børn</b>		
<b>Alder eller kropsvægt</b>	<b>Hvor meget og hvor ofte skal det tages?</b>	<b>Bemærkninger</b>
Børn og unge fra 4 til 17 år, som vejer 30 kg eller mere	Første dosis er 40 mg, efterfulgt af 40 mg én uge senere.  Derefter er den sædvanlige dosis 40 mg hver anden uge.	Ikke relevant
Børn og unge fra 4 til 17 år, som vejer 15 kg til under 30 kg	Første dosis er 20 mg, efterfulgt af 20 mg én uge senere.  Derefter er den sædvanlige dosis 20 mg hver anden uge.	Ikke relevant



<b>Hidradenitis suppurativa</b>		
<b>Alder eller kropsvægt</b>	<b>Hvor meget og hvor ofte skal det tages?</b>	<b>Bemærkninger</b>
Voksne	<p>Første dosis er 160 mg (som fire 40 mg injektioner på én dag eller to 40 mg injektioner pr. dag i to fortløbende dage), efterfulgt af en 80 mg dosis (som to 40 mg injektioner på samme dag) to uger senere.</p> <p>Efter yderligere to uger fortsættes med en dosis på 40 mg hver uge eller 80 mg hver anden uge som ordineret af din læge.</p>	<p>Det anbefales, at du dagligt bruger et antiseptisk vaskemiddel på de berørte områder.</p>
Unge fra 12 til 17 år, der vejer 30 kg eller mere	<p>Første dosis er 80 mg (som to 40 mg injektioner på én dag), efterfulgt af 40 mg hver anden uge med begyndelse én uge senere.</p>	<p>Hvis denne dosis ikke virker godt nok, kan din læge øge dosis til 40 mg hver uge eller 80 mg hver anden uge.</p> <p>Det anbefales, at du dagligt bruger et antiseptisk vaskemiddel på de berørte områder.</p>

<b>Crohns sygdom</b>		
<b>Alder eller kropsvægt</b>	<b>Hvor meget og hvor ofte skal det tages?</b>	<b>Bemærkninger</b>
Voksne	<p>Første dosis er 80 mg (som to 40 mg injektioner på én dag), efterfulgt af 40 mg hver anden uge med begyndelse to uger senere.</p> <p>Hvis der er brug for et hurtigere respons, kan lægen ordinere en første dosis på 160 mg (som fire 40 mg injektioner på én dag eller to 40 mg injektioner pr. dag i to fortløbende dage), efterfulgt af 80 mg (som to 40 mg injektioner på én dag) to uger senere.</p> <p>Derefter er den sædvanlige dosis 40 mg hver anden uge.</p>	<p>Hvis denne dosis ikke virker godt nok, kan din læge øge dosis til 40 mg hver uge eller 80 mg hver anden uge.</p>

<b>Crohns sygdom hos børn</b>		
<b>Alder eller kropsvægt</b>	<b>Hvor meget og hvor ofte skal det tages?</b>	<b>Bemærkninger</b>
Børn og unge fra 6 til 17 år, som vejer 40 kg eller mere	<p>Første dosis er 80 mg (som to 40 mg injektioner på én dag), efterfulgt af 40 mg hver anden uge med begyndelse to uger senere.</p> <p>Hvis der er brug for et hurtigere respons, kan lægen ordinere en første dosis på 160 mg (som fire 40 mg injektioner på én dag eller to 40 mg injektioner pr. dag i to fortløbende dage), efterfulgt af 80 mg (som to 40 mg injektioner på én dag) to uger senere.</p> <p>Derefter er den sædvanlige dosis 40 mg hver anden uge.</p>	Hvis denne dosis ikke virker godt nok, kan dit barns læge øge dosis til 40 mg hver uge eller 80 mg hver anden uge.
Børn og unge fra 6 til 17 år, som vejer under 40 kg	<p>Første dosis er 40 mg, efterfulgt af 20 mg hver anden uge med begyndelse to uger senere.</p> <p>Hvis der er brug for et hurtigere respons, kan lægen ordinere en første dosis på 80 mg (som to 40 mg injektioner på én dag), efterfulgt af 40 mg to uger senere.</p> <p>Derefter er den sædvanlige dosis 20 mg hver anden uge.</p>	Hvis denne dosis ikke virker godt nok, kan dit barns læge øge hyppigheden af dosis til 20 mg hver uge.

<b>Colitis ulcerosa</b>		
<b>Alder eller kropsvægt</b>	<b>Hvor meget og hvor ofte skal det tages?</b>	<b>Bemærkninger</b>
Voksne	<p>Første dosis er 160 mg (som fire 40 mg injektioner på én dag eller som to 40 mg injektioner pr. dag i to fortløbende dage), efterfulgt af 80 mg (som to 40 mg injektioner på én dag) to uger senere.</p> <p>Derefter er den sædvanlige dosis 40 mg hver anden uge.</p>	Hvis denne dosis ikke virker godt nok, kan din læge øge dosis til 40 mg hver uge eller 80 mg hver anden uge.

<b>Pædiatrisk colitis ulcerosa</b>		
<b>Alder eller kropsvægt</b>	<b>Hvor meget og hvor ofte skal det tages?</b>	<b>Bemærkninger</b>
Børn og unge fra 6 år, som vejer 40 kg eller mere	Første dosis er 160 mg (som fire 40 mg injektioner på én dag eller som to 40 mg injektioner pr. dag i to fortløbende dage), efterfulgt af 80 mg (som to 40 mg injektioner på én dag) to uger senere.  Derefter er den sædvanlige dosis 80 mg hver anden uge (som to 40 mg injektioner på én dag).	Patienter, der fylder 18 år, mens de får 80 mg hver anden uge, skal fortsætte med deres ordinerede dosis.
Børn og unge fra 6 år, som vejer under 40 kg	Første dosis er 80 mg (som to 40 mg injektioner på én dag), efterfulgt af 40 mg (som én 40 mg injektion) to uger senere.  Derefter er den sædvanlige dosis 40 mg hver anden uge.	Patienter, der fylder 18 år, mens de får 40 mg hver anden uge, skal fortsætte med deres ordinerede dosis.
<b>Ikke-infektiøs uveitis</b>		
<b>Alder eller kropsvægt</b>	<b>Hvor meget og hvor ofte skal det tages?</b>	<b>Bemærkninger</b>
Voksne	Første dosis er 80 mg (som to 40 mg injektioner), efterfulgt af 40 mg hver anden uge med begyndelse én uge efter den første dosis.	Ved ikke-infektiøs uveitis kan behandling med kortikosteroider eller anden medicin, der påvirker immunsystemet, fortsættes under behandling med Hefiya. Hefiya kan også gives alene.  Du skal fortsætte med at injicere Hefiya så længe, som din læge har fortalt dig.
Børn og unge fra 2 år, som vejer 30 kg eller mere	40 mg hver anden uge	Lægen kan også ordinere en første dosis på 80 mg, som kan gives én uge før start af den sædvanlige dosis på 40 mg hver anden uge. Hefiya anbefales anvendt sammen med methotrexat.
Børn og unge fra 2 år, som vejer under 30 kg	20 mg hver anden uge	Lægen kan også ordinere en første dosis på 40 mg, som kan gives én uge før start af den sædvanlige dosis på 20 mg hver anden uge. Hefiya anbefales anvendt sammen med methotrexat.

### **Metode og indgivelsesvej**

Hefiya indgives ved injektion under huden (subkutan injektion).

Detaljeret vejledning om, hvordan Hefiya injiceres, gives i punkt 7 ”**Brugsvejledning**”.

### **Hvis du har brugt for meget Hefiya**

Hvis du ved en fejltagelse injicerer Hefiya hyppigere end forskrevet, skal du kontakte lægen eller apotekspersonalet og forklare, at du har taget mere medicin end nødvendigt. Tag altid medicinens ydre karton med, også selvom den er tom.

### **Hvis du har glemt at bruge Hefiya**

Hvis du glemmer at give dig selv en injektion, skal du injicere den næste dosis af Hefiya, så snart du kommer i tanke om det. Fortsæt dernæst med at injicere næste dosis som planlagt på den oprindeligt fastlagte dag, som om du ikke havde glemt en dosis.

### **Hvis du holder op med at bruge Hefiya**

Beslutningen om at stoppe med at bruge Hefiya skal diskuteres med din læge. Dine symptomer kan komme igen efter ophør af behandlingen.

Spørg lægen eller apotekspersonalet, hvis der er noget, du er i tvivl om.

## **4. Bivirkninger**

Dette lægemiddel kan som alle andre lægemidler give bivirkninger, men ikke alle får bivirkninger. De fleste bivirkninger er af let til moderat grad. Der kan dog forekomme mere alvorlige bivirkninger, som kræver behandling. Bivirkninger kan forekomme op til 4 måneder eller mere efter den sidste Hefiya-injektion.

**Søg straks lægehjælp**, hvis du bemærker følgende tegn på en allergisk reaktion eller hjertesvigt:

- alvorligt udslæt eller nældefeber
- hævelser i ansigt, hænder eller fødder
- besvær med at trække vejret eller synke
- stakåndethed ved fysisk aktivitet eller når du ligger ned, eller hævede fødder.

**Kontakt lægen så hurtigt som muligt**, hvis du bemærker et eller flere af følgende symptomer:

- tegn og symptomer på infektion, såsom feber, følelse af sygdom, sår, tandproblemer eller smerter ved vandladning, følelse af svaghed eller træthed eller hoste;
- symptomer på nerveproblemer som snurren og prikken, følelsesløshed, dobbeltsyn eller svaghed i arme og ben;
- tegn på hudkræft som en bule eller åbent sår, som ikke vil hele
- tegn og symptomer, som kan tyde på blodsygdomme såsom vedvarende feber, blå mærker, blødning, bleghed.

Følgende bivirkninger er observeret ved brug af adalimumab:

**Meget almindelige** (kan påvirke flere end 1 ud af 10 personer)

- reaktioner ved injektionsstedet (herunder smerter, hævelse, rødme eller kløe)
- luftvejsinfektioner (inklusive forkølelse, løbende næse, bihulebetændelse, lungebetændelse)
- hovedpine
- mavesmerter
- kvalme og opkastning
- udslæt

- muskelsmerter.

### **Almindelige** (kan påvirke op til 1 ud af 10 personer)

- alvorlige infektioner (inklusive blodforgiftning og influenza)
- tarminfektioner (inklusive betændelse i mave og tarm)
- hudinfektioner (inklusive bindevævsbetændelse og helvedessild)
- øreinfektioner
- infektioner i munden (inklusive tandinfektioner og forkølelsessår)
- infektioner i kønsvejene
- urinvejsinfektion
- svampeinfektioner
- ledinfektioner
- godartede svulster
- hudkræft
- allergiske reaktioner (inklusive sæsonbestemt allergi)
- dehydrering (væskemangel)
- humørsvingninger (inklusive depression)
- angst
- søvnbesvær
- følelsesforstyrrelser såsom snurren, prikken eller følelsesløshed
- migræne
- symptomer på nerverodskompression (inklusive smerter i den nederste del af ryggen og bensmerter)
- synsforstyrrelser
- betændelse i øjet
- betændelse i øjenlåget og hævede øjne
- vertigo (fornemmelse af at snurre rundt)
- fornemmelse af hurtige hjerteslag
- højt blodtryk
- rødme
- blodansamling
- hoste
- astma
- kortåndethed
- blødning i mave-tarm-kanalen
- sure opstød (fordøjelsesbesvær, oppustethed, halsbrand)
- syreflukssygdom
- Sjøgrens syndrom (inklusive tørre øjne og tør mund)
- kløe
- kløende udslæt
- blå mærker
- inflammation i huden (såsom eksem)
- fingernegle og tånegle knækker
- øget svedtendens
- hårtab
- nye udbrud eller forværring af psoriasis
- muskelspasmaer
- blod i urinen
- nyreproblemer
- brystmerter
- ødem (væskeophobning i kroppen, som får det påvirkede væv til at hæve)
- feber
- nedsat antal blodplader med forøget risiko for blødning eller blå mærker

- forringet sårheling.

### **Ikke almindelig** (kan påvirke op til 1 ud af 100 personer)

- usædvanlige infektioner (som inkluderer tuberkulose og andre infektioner), som forekommer, når modstandskraften mod sygdom er nedsat
- neurologiske infektioner (inklusive viral meningitis)
- øjeninfektioner
- bakterieinfektioner
- irritation og infektion i tyktarmen (diverticulitis)
- kræft inklusive kræft, der rammer lymfesystemet (lymfom) og modermærkekræft
- sygdomme i immunsystemet, som kan påvirke lungerne, huden og lymfeknuderne (viser sig oftest som en sygdom, der kaldes sarkoidose)
- vaskulitis (betændelse i blodkar)
- rysten (tremor)
- neuropati (nerveskade)
- slagtilfælde
- høretab, summen for ørerne
- fornemmelse af uregelmæssige hjerteslag såsom oversprungne slag
- hjerteproblemer, som kan forårsage kortåndethed og hævede ankler
- hjertetilfælde
- sæklignende udposning på væggen af en større pulsåre (aneurisme), betændelse og blodprop i en blodåre, tilstopning af et blodkar
- lungesygdom, som forårsager kortåndethed (inklusive inflammation)
- blodprop i lungerne (lungeemboli)
- unormal ophobning af væske mellem lungehinderne (pleuraeffusion)
- inflammation i bugspytkirtlen, som kan give alvorlige smerter i maven og ryggen
- synkebesvær
- hævelse i ansigtet
- inflammation i galdeblæren, galdesten
- fedtlever (ophobning af fedt i levercellerne)
- nattesved
- ar
- unormal muskelnedbrydning
- systemisk lupus erythematosus (en immunforstyrrelse, der indbefatter betændelse i huden, hjertet, lungerne, leddene og andre organsystemer)
- søvnafbrydelser
- impotens
- inflammationer.

### **Sjældne** (kan påvirke op til 1 ud af 1.000 personer)

- leukæmi (kræft, som påvirker blod og knoglemarv)
- alvorlig allergisk reaktion med shock
- dissemineret sklerose
- nerveforstyrrelser (såsom inflammation (betændelse) i synsnerven og Guillain-Barré syndrom, en sygdom, som kan forårsage muskelsvaghed, unormal følesans, prikken i arme og overkrop)
- hjertestop
- lungefibrose (dannelse af arvæv i lungerne)
- perforering af tarmen (hul i tarmvæggen)
- hepatit (leverbetændelse)
- genopblussen af hepatitis B-infektion
- autoimmun hepatit (leverbetændelse forårsaget af kroppens eget immunsystem)
- inflammation/betændelse i hudens blodkar (kutan vaskulitis)

- Stevens-Johnsons syndrom (livstruende reaktion med influenza-lignende symptomer og udslæt med blærer)
- ødem (hævelse) i ansigtet forbundet med allergiske reaktioner
- betændelseslignende hududslæt (erythema multiforme)
- lupus-lignende syndrom
- angioødem (lokal hævelse af huden)
- lichenoid hudreaktion (kløende rødligt-lilla hududslæt).

**Ikke kendt** (hyppigheden kan ikke estimeres ud fra forhåndenværende data)

- hepatosplenisk T-cellelymfom (en sjælden form for blodkræft, som ofte er dødelig)
- Merkelcellekarcinom (en type hudkræft)
- Kaposi sarkom, en sjælden type kræft, der er forbundet med infektion med humant herpesvirus 8. Kaposi sarkom forekommer oftest som lilla læsioner på huden
- leversvigt
- forværring af en tilstand, som kaldes dermatomyositis (ses som hududslæt ledsaget af muskelsvaghed)
- vægtforøgelse (for de fleste patienters vedkommende var vægtforøgelsen lille).

Nogle bivirkninger, som er set med adalimumab har ikke symptomer og kan kun opdages ved blodprøver. Disse inkluderer:

**Meget almindelige** (kan påvirke flere end 1 ud af 10 personer)

- nedsat antal hvide blodlegemer
- nedsat antal røde blodlegemer
- forhøjede lipider i blodet
- forhøjede leverenzzymer.

**Almindelige** (kan påvirke op til 1 ud af 10 personer)

- forhøjet antal hvide blodlegemer
- nedsat antal blodplader
- forhøjet urinsyre i blodet
- unormale blodmålinger af natrium
- lave blodmålinger af calcium
- lave blodmålinger af fosfat
- højt blodsukker
- høje blodmålinger af lactatdehydrogenase
- tilstedeværelse af autoantistoffer i blodet
- lavt kalium i blodet.

**Ikke almindelige** (kan påvirke op til 1 ud af 100 personer):

- forhøjede bilirubinmålinger (leverblodtest)

**Sjældne** (kan påvirke op til 1 ud af 1.000 personer):

- nedsat antal hvide blodlegemer, røde blodlegemer og blodplader.

## Indberetning af bivirkninger

Hvis du oplever bivirkninger, bør du tale med din læge eller apotekspersonalet. Dette gælder også mulige bivirkninger, som ikke er medtaget i denne indlægsseddel. Du eller dine pårørende kan også indberette bivirkninger direkte til Lægemiddelstyrelsen (se detaljer nedenfor). Ved at indrapportere bivirkninger kan du hjælpe med at fremskaffe mere information om sikkerheden af dette lægemiddel.

## 5. Opbevaring

Opbevar lægemidlet utilgængeligt for børn.

Brug ikke lægemidlet efter den udløbsdato, der står på etiketten/blisterpakningen/pakningen efter EXP. Udløbsdatoen er den sidste dag i den nævnte måned.

Opbevares i køleskab (2 – 8°C). Må ikke nedfryses.

Opbevar den fyldte pen i den ydre karton for at beskytte mod lys.

### Alternativ opbevaring:

Hvis det er nødvendigt (f.eks. når du rejser), kan Hefiya opbevares ved stuetemperatur (op til 25°C) i en periode på højst 42 dage – sørg for at beskytte det mod lys. Når din fyldte pen er taget ud af køleskabet og opbevaret ved stuetemperatur, **skal pennen bruges indenfor 42 dage eller kasseres**, også selv om den senere lægges tilbage i køleskabet. Du skal registrere den dato, hvor din fyldte pen først tages ud af køleskabet, og den dato efter hvilken, den skal kasseres.

Spørg apotekspersonalet, hvordan du skal bortskaffe lægemiddelrester. Af hensyn til miljøet må du ikke smide lægemiddelrester i afløbet, toiletet eller skraldespanden.

## 6. Pakningsstørrelser og yderligere oplysninger

### Hefiya indeholder

- Aktivt stof: adalimumab. Hver fyldt pen indeholder 40 mg adalimumab i 0,4 ml opløsning.
- Øvrige indholdsstoffer: adipinsyre, mannitol (E 421), polysorbat 80 (E 433), saltsyre (E 507), natriumhydroxid (E 524) og vand til injektionsvæsker.

### Udseende og pakningsstørrelser

Hefiya 40 mg injektionsvæske, opløsning (injektion) i fyldt pen leveres som en 0,4 ml klar til lettere opaliserende, farveløs eller let gullig injektionsvæske.

Hefiya leveres i en fyldt engangssprøjte samlet til en trekantformet pen med transparent vindue og etiket. Sprøjten inden i pennen er lavet af type I-glas med en 29 G kanyle i rustfrit stål og en indre kanylehætte i gummi (termoplastisk elastomer) indeholdende 0,4 ml injektionsvæske.

Pakningerne indeholder 1, 2 og 4 fyldte penne med Hefiya.

Multipakninger indeholder 6 (3 pakninger a 2) fyldte penne med Hefiya.

Ikke alle pakningsstørrelser er nødvendigvis markedsført.

Hefiya findes som en fyldt injektionssprøjte og en fyldt pen.



## **Indehaver af markedsføringstilladelsen**

Sandoz GmbH  
Biochemiestr. 10  
6250 Kundl  
Østrig

## **Fremstiller**

Sandoz GmbH Schaftebau  
Biochemiestr. 10  
6336 Langkampfen  
Østrig

Novartis Pharmaceutical Manufacturing GmbH  
Biochemiestrasse 10  
6336 Langkampfen  
Østrig

Hvis du ønsker yderligere oplysninger om dette lægemiddel, skal du henvende dig til den lokale repræsentant for indehaveren af markedsføringstilladelsen

### **België/Belgique/Belgien**

Sandoz nv/sa  
Tél/Tel: +32 2 722 97 97

### **България**

Сандоз България КЧТ  
Тел.: +359 2 970 47 47

### **Česká republika**

Sandoz s.r.o.  
Tel: +420 225 775 111

### **Danmark/Norge/Ísland/Sverige**

Sandoz A/S  
Tlf: +45 63 95 10 00

### **Deutschland**

Hexal AG  
Tel: +49 8024 908 0

### **Eesti**

Sandoz d.d. Eesti filiaal  
Tel: +372 665 2400

### **Ελλάδα**

SANDOZ HELLAS ΜΟΝΟΠΡΟΣΩΠΗ Α.Ε.  
Τηλ: +30 216 600 5000

### **España**

Sandoz Farmacéutica, S.A.  
Tel: +34 900 456 856

### **Lietuva**

Sandoz Pharmaceuticals d.d filialas  
Tel: +370 5 2636 037

### **Luxembourg/Luxemburg**

Sandoz nv/sa  
Tél/Tel.: +32 2 722 97 97

### **Magyarország**

Sandoz Hungária Kft.  
Tel.: +36 1 430 2890

### **Malta**

Sandoz Pharmaceuticals d.d.  
Tel: +356 99644126

### **Nederland**

Sandoz B.V.  
Tel: +31 36 52 41 600

### **Österreich**

Sandoz GmbH  
Tel: +43 5338 2000

### **Polska**

Sandoz Polska Sp. z o.o.  
Tel.: +48 22 209 70 00

### **Portugal**

Sandoz Farmacêutica Lda.  
Tel: +351 21 000 86 00

**France**  
Sandoz SAS  
Tél: +33 1 49 64 48 00

**Hrvatska**  
Sandoz d.o.o.  
Tel: +385 1 23 53 111

**Ireland**  
Rowex Ltd.  
Tel: + 353 27 50077

**Italia**  
Sandoz S.p.A.  
Tel: +39 02 96541

**Κύπρος**  
Sandoz Pharmaceuticals d.d.  
Τηλ: +357 22 69 0690

**Latvija**  
Sandoz d.d. Latvia filiāle  
Tel: +371 67 892 006

**România**  
Sandoz Pharmaceuticals SRL  
Tel: +40 21 407 51 60

**Slovenija**  
Sandoz farmacevtska družba d.d.  
Tel: +386 1 580 29 02

**Slovenská republika**  
Sandoz d.d. - organizačná zložka  
Tel: +421 2 50 70 6111

**Suomi/Finland**  
Sandoz A/S  
Puh/Tel: +358 10 6133 400

**United Kingdom (Northern Ireland)**  
Sandoz GmbH  
Tel: +43 5338 2000

**Denne indlægsseddel blev senest ændret**

#### **Andre informationskilder**

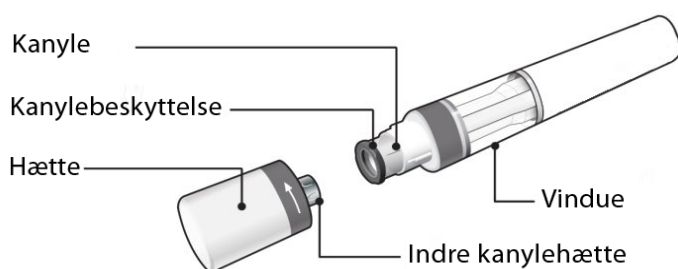
Du kan finde yderligere oplysninger om dette lægemiddel på Det Europæiske Lægemiddelagenturs hjemmeside: <http://www.ema.europa.eu>.

### **7. Brugsvejledning**

For at undgå infektioner og for at sikre, at du bruger Hefiya korrekt, er det vigtigt, at du følger denne vejledning.

Sørg for at læse, forstå og følge denne brugsvejledning, før du injicerer Hefiya. Din læge viser dig, hvordan du skal forberede og injicere Hefiya korrekt med den fyldte Hefiya enkeltdosispen, inden du bruger den for første gang. Tal med din læge, hvis du har nogen spørgsmål.

#### **Din Hefiya fyldte pen til engangsbrug**



**Figur A:** Delene i Hefiya pen

I **Figur A** er pennen vist med hættten fjernet. **Fjern ikke hættten**, før du er klar til at injicere.

### Det er vigtigt, at du:

- **ikke bruger** pennen, hvis enten forseglingen på den ydre emballage eller sikkerhedsforseglingen på pennen er itu.
- opbevarer pennen i den forseglede ydre emballage, indtil du er klar til at bruge den.
- **aldrig efterlader** pennen uden opsyn, hvor andre kan komme i kontakt med den.
- **ikke bruger** pennen, hvis du har tabt den, den ser ud til at være beskadiget, eller hvis du tabte den, uden at hættten var på.
- **injicer** Hefiya 15-30 minutter efter, at du har taget det ud af køleskabet for at få en mere behagelig injektion.
- smid den brugte pen bort, straks efter at du har brugt den. **Brug ikke pennen igen.** Se ”8. Bortskaffelse af brugte penne” i slutningen af denne brugsvejledning.

### Sådan skal du opbevare din pen:

- Opbevar din pen i pakningen i et køleskab, mellem 2 °C og 8 °C.
- Hvis det er nødvendigt, f.eks. når du rejser, kan Hefiya opbevares ved stuetemperatur (op til 25 °C) i en periode på højst 42 dage – sørg for at beskytte den mod lys. Når pennen er taget ud af køleskabet og har været opbevaret ved stuetemperatur, skal pennen **bruges indenfor 42 dage eller kasseres**, også selv om den senere lægges tilbage i køleskabet.
- Du skal registrere den dato, hvor pennen først tages ud af køleskabet, og den dato efter hvilken, den skal kasseres.
- Opbevar din pen i den originale pakning, indtil du er klar til at bruge dem, for at beskytte dem mod lys.
- Opbevar ikke din pen i ekstrem varme eller kulde.
- Din pen må ikke nedfryses.


**Hefiya og andre lægemidler skal opbevares uden for børns rækkevidde.**

### Hvad skal du bruge til din injektion?

Læg følgende ting på et rent og fladt underlag.

I din pakning finder du:

- Hefiya fyldt(e) pen(ne) (se **Figur A**). Hver pen indeholder 40 mg/0,4 ml adalimumab.
- Følgende er ikke inkluderet i pakningen med pennen (se **Figur B**):
- Alkoholserviet
  - Bomuldsvatkugle eller gazebind
  - Kanyleboks. Se ”8. Bortskaffelse af brugte penne” i slutningen af denne brugsvejledning.
  - Plaster.

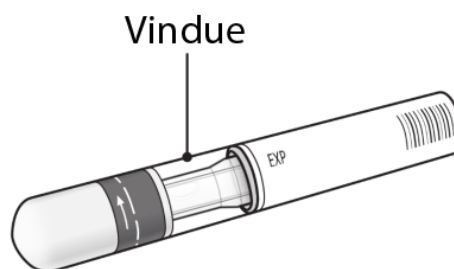


**Figur B:** ting, der ikke er inkluderet i pakningen

## Før injektion

### Forberedelse af pennen

- For at få en mere behagelig injektion, kan du tage pennen ud af køleskabet 15-30 minutter før, du injicerer Hefiya, så det kan nå at få stuetemperatur.
- Se godt efter i vinduet. Opløsningen skal være farveløs eller let gullig og klar til let opaliserende. **Brug den ikke**, hvis du ser partikler og/eller misfarvning. Der kan være små luftbobler, hvilket er normalt. Hvis du er bekymret over, hvordan opløsningen ser ud, så kontakt apotekspersonalet for at få hjælp.
- Kontroller udløbsdatoen (EXP) på din pen (se **Figur C**). Brug den ikke efter den angivne udløbsdato.
- Brug den ikke, hvis sikkerhedsforseglingen er brudt.

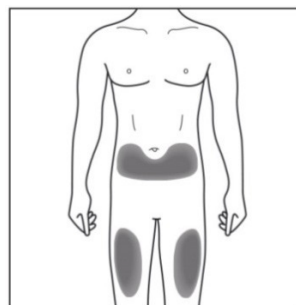


**Figur C:** Sikkerhedstjek før injektion

**Kontakt dit apotekspersonale, hvis pennen ikke kan klare alle ovenstående tjek.**

### 1. Valg af injektionsstedet:

- Anbefalet injektionssted er på forsiden af dine lår. Du kan også bruge nederste del af maven men ikke i et område i en omkreds på 5 cm rundt om din navle (se **Figur D**).
- Vælg et andet område, hver gang du giver dig selv en injektion.
- Injicer **ikke** i et område, hvor huden er øm, har blå mærker, er rød, skæller eller er hård. Undgå områder med ar eller strækmærker.
- Hvis du har psoriasis, skal du **IKKE** injicere direkte i områder med plaque-psoriasis.



**Figur D:** vælg dit injektionssted

### 2. Rensning af injektionsstedet:

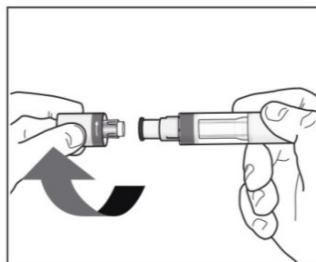
- Vask dine hænder grundigt med sæbe og vand.
- Rens injektionsstedet med en alkoholserviet ved hjælp af cirkulende bevægelser. Lad det tørre, før du injicerer (se **Figur E**).
- **Rør ikke** ved det rensede område, før du injicerer.



**Figur E:** rens dit injektionssted

### 3. Aftagning af pennens hætte:

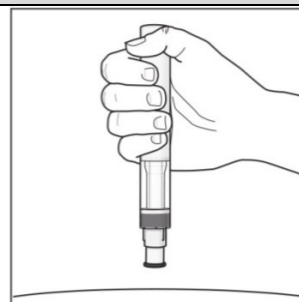

- Fjern først hættten, når du er klar til at bruge pennen.
- Drej hættten af i pilenes retning (se **Figur F**).
- Når hættten er fjernet, så smid den bort. **Prøv ikke** at sætte hættten på igen.
- Brug pennen inden for 5 minutter efter, at du har fjernet hættten.
- Måske ser du et par dråber væske komme ud af kanylen. Det er normalt.



**Figur F:** fjern hættten

### 4. Sådan holdes pennen:

- Hold din pen i en vinkel på 90° mod det rensede injektionssted (se **Figur G**).



**Figur G:** hold din pen

## Din injektion

### Læs dette, før du injicerer

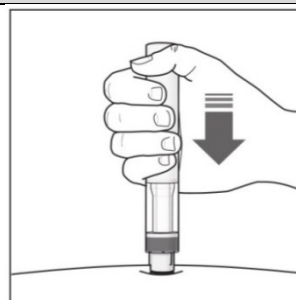
Mens du injicerer, vil du høre **2 høje klik**:

- Det **første klik** betyder, at injektionen er **begyndt**.
- Flere sekunder senere vil det **andet klik** betyde, at injektionen **næsten** er færdig.

Du **skal** holde pennen fast mod huden, indtil du ser en **grøn indikator** fylde vinduet og holde op med at bevæge sig.

### 5. Påbegynd din injektion:

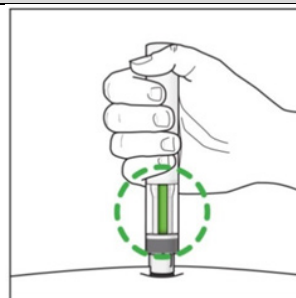
- Tryk din pen fast mod huden for at påbegynde injektionen (se **Figur H**).
- Det første klik betyder, at injektionen er begyndt.
- **Bliv ved med at holde** pennen fast mod huden.
- Den grønne indikator viser, hvordan injektionen skrider frem.



**Figur H:** påbegynd din injektion

### 6. Afslut din injektion:

- Lyt efter det andet klik. Det indikerer, at injektionen næsten er færdig.
- Kontroller, at den grønne indikator fylder vinduet og er holdt op med at bevæge sig (se **Figur I**).
- Pennen kan nu fjernes.

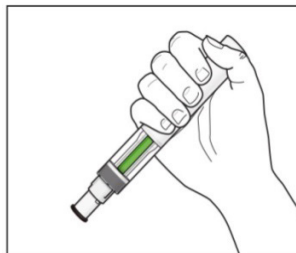


**Figur I:** afslut din injektion

## Efter din injektion

### 7. Kontroller, at den grønne indikator fylder vinduet (se *Figur J*):

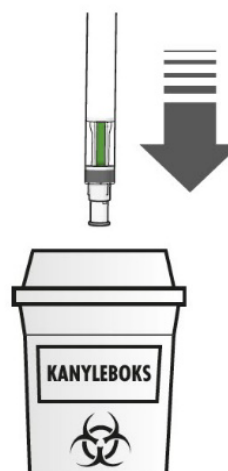
- Det betyder, at medicinen er indgivet. Kontakt din læge, hvis du ikke kan se den grønne indikator.
- Der kan være en lille smule blod på injektionsstedet. Du kan presse en vatkugle eller et gazebind på injektionsstedet og holde det fast i 10 sekunder. Gnid ikke på injektionsstedet. Du kan dække injektionsstedet med et lille plaster, hvis det er nødvendigt.



*Figur J:* tjek den grønne indikator

### 8. Bortskaffelse af brugte penne:

- De brugte penne bortskaffes i en kanyleboks (lukkelig, brudfast beholder, se *Figur K*). Pennene må aldrig genbruges af hensyn til sikkerheden for dig og andre.
- Spørg apotekspersonalet, hvordan du skal bortskaffe lægemiddelrester. Af hensyn til miljøet må du ikke smide lægemiddelrester i afløbet, toiletet eller skraldespanden.



*Figur K:* bortskaf den brugte pen

Hvis du har nogen spørgsmål, så tal med en læge, apotekspersonalet eller en sygeplejerske, som kender Hefiya.

## Indlægsseddel: Information til brugeren

### Hefiya 80 mg injektionsvæske, opløsning i fyldt injektionssprøjte adalimumab

**Læs hele denne indlægsseddel grundigt, inden du begynder at bruge dette lægemiddel, da den indeholder vigtige oplysninger.**

- Gem indlægssedlen. Du kan få brug for at læse den igen.
- Din læge vil også udlevere et **patientkort**, der indeholder vigtige sikkerhedsinformationer, som du skal være opmærksom på før og under din behandling med Hefiya. Opbevar patientkortet på dig under din behandling og i 4 måneder efter din (eller dit barns) sidste injektion af Hefiya.
- Spørg lægen eller apotekspersonalet, hvis der er mere, du vil vide.
- Lægen har ordineret dette lægemiddel til dig personligt. Lad derfor være med at give lægemidlet til andre. Det kan være skadeligt for andre, selvom de har samme symptomer, som du har.
- Kontakt lægen eller apotekspersonalet, hvis du får bivirkninger, herunder bivirkninger, som ikke er nævnt i denne indlægsseddel. Se punkt 4.

Se den nyeste indlægsseddel på [www.indlaegsseddel.dk](http://www.indlaegsseddel.dk).

#### Oversigt over indlægssedlen:

1. Virkning og anvendelse
2. Det skal du vide, før du begynder at bruge Hefiya
3. Sådan skal du bruge Hefiya
4. Bivirkninger
5. Opbevaring
6. Pakningsstørrelser og yderligere oplysninger
7. Brugsvejledning

#### 1. Virkning og anvendelse

Hefiya indeholder det aktive stof adalimumab, et lægemiddel, som virker på din krops immunforsvar.

Hefiya er beregnet til behandlingen af de inflammatoriske sygdomme beskrevet nedenfor:

- reumatoid artrit
- plaque-psoriasis
- hidrosadenitis suppurativa
- Crohns sygdom
- colitis ulcerosa
- ikke-infektøs uveitis.

Det aktive stof i Hefiya, adalimumab, er et monoklonalt antistof. Monoklonale antistoffer er proteiner, som binder til et bestemt mål i kroppen.

Målet for adalimumab er et andet protein kaldet tumornekrosefaktor (TNF $\alpha$ ), som er til stede i øgede mængder ved de inflammatoriske sygdomme nævnt ovenfor. Ved at binde sig til TNF $\alpha$  blokerer Hefiya dets virkning og reducerer den inflammatoriske proces ved disse sygdomme.

#### Reumatoid artrit

Reumatoid artrit er en betændelsessygdom i leddene.

Hefiya bruges til at behandle reumatoid artrit hos voksne. Hvis du har moderat til alvorlig aktiv reumatoid artrit, vil du evt. først få andre sygdomsmodificerende antireumatiske lægemidler, såsom methotrexat. Hvis disse lægemidler ikke virker godt nok, kan du få Hefiya til behandling af din reumatoide artrit.

Hefiya kan også anvendes til behandling af alvorlig aktiv og progressiv reumatoid artrit, der ikke tidligere er behandlet med methotrexat.

Hefiya kan nedsætte hastigheden for ødelæggelse af brusk og knogler i leddene forårsaget af sygdommen og kan forbedre de fysiske funktioner.

Normalt gives Hefiya sammen med methotrexat. Hvis din læge ikke mener, at behandling med methotrexat er hensigtsmæssig, kan Hefiya anvendes alene.

### Plaque-psoriasis

Plaque-psoriasis er en inflammatorisk hudlidelse, som forårsager røde, skællende, skorpede pletter på huden dækket med sølvfarvede skæl. Plaque-psoriasis kan også påvirke neglene. Det får dem til at smuldre, blive fortykkede og løfte sig fra neglelejet, hvilket kan være smertefuldt. Psoriasis formodes at være forårsaget af et problem med kroppens immunsystem, som fører til øget produktion af hudceller.

Hefiya bruges til at behandle moderat til alvorlig plaque-psoriasis hos voksne.

### Hidrosadenitis suppurativa hos voksne og unge

Hidrosadenitis suppurativa (kaldes somme tider svedkirtelbetændelse) er en langvarig, ofte smertefuld betændelseslignende (inflammatorisk) hudsygdom. Symptomerne kan være ømme knuder i huden (noduli) og abscesser (bylder), som kan udtømme pus.

Sygdommen påvirker oftest bestemte områder af huden, såsom under brystet, i armhulerne, på inderlårerne, i lyskeområdet og på balderne. Der kan også forekomme ar i de berørte områder.

Hefiya bruges til at behandle

- moderat til alvorlig hidrosadenitis suppurativa hos voksne og
- moderat til alvorlig hidrosadenitis suppurativa hos unge fra 12 til 17 år.

Hefiya kan nedsætte antallet af knuder og bylder og lindre den smerte, som ofte er forbundet med sygdommen. Du kan blive tilbudt anden medicin først. Hvis denne anden medicin ikke virker godt nok, vil du blive tilbudt Hefiya.

### Crohns sygdom hos voksne og børn

Crohns sygdom er en inflammatorisk sygdom i tarmen.

Hefiya bruges til at behandle

- moderat til alvorlig Crohns sygdom hos voksne og
- moderat til alvorlig Crohns sygdom hos børn og unge i alderen 6 til 17 år.

Hvis du har Crohns sygdom, vil du først få anden medicin. Hvis du ikke har tilstrækkelig effekt af denne medicin, vil du blive tilbudt Hefiya for at mindske sygdomstegn og symptomer på din Crohns sygdom.

### Colitis ulcerosa hos voksne og børn

Colitis ulcerosa er en inflammatorisk (betændelseslignende) sygdom i tyktarmen.

Hefiya bruges til at behandle

- moderat til alvorlig colitis ulcerosa hos voksne og
- moderat til alvorlig colitis ulcerosa hos børn og unge i alderen 6 til 17 år.



Hvis du har colitis ulcerosa, vil du måske først få anden medicin. Hvis denne anden medicin ikke virker godt nok, kan du få Hefiya for at mindske symptomerne på din colitis ulcerosa.

### Ikke-infektøs uveitis hos voksne og børn

Ikke-infektøs uveitis er en betændelseslignende (inflammatorisk) sygdom, som påvirker bestemte dele af øjet. Inflammationen kan føre til nedsat syn og/eller fluer i øjet (sorte pletter eller sværm af ukklarheder i øjet, som bevæger sig i synsfeltet). Hefiya virker ved at reducere denne inflammation.

Hefiya bruges til at behandle

- voksne med ikke-infektøs uveitis (regnbuehindebetændelse), som påvirker den bagerste del af øjet
- børn fra 2 år med kronisk ikke-infektøs uveitis med inflammation, som påvirker forreste del af øjet

Du kan først få anden medicin. Hvis du ikke har tilstrækkelig effekt af den medicin, vil du blive tilbudt Hefiya.

## **2. Det skal du vide, før du begynder at bruge Hefiya**

### **Brug ikke Hefiya**

- hvis du er allergisk over for adalimumab eller et af de øvrige indholdsstoffer i Hefiya (angivet i punkt 6).
- hvis du har en alvorlig infektion, herunder tuberkulose, sepsis (blodforgiftning) eller andre opportunistiske infektioner (usædvanlige infektioner i forbindelse med et svækket immunforsvar). Det er vigtigt, at du informerer lægen, hvis du har symptomer på infektioner, f.eks. feber, sår, træthedsfølelse, tandproblemer (se ”Advarsler og forsigtighedsregler”).
- hvis du lider af moderat eller alvorlig hjertesvigt. Det er vigtigt at informere lægen, hvis du har eller har haft en alvorlig hjertesygdom (se ”Advarsler og forsigtighedsregler”).

### **Advarsler og forsigtighedsregler**

Kontakt lægen eller apotekspersonalet før anvendelse af Hefiya.

### Allergisk reaktion

- Hvis du får allergiske reaktioner med symptomer som trykken for brystet, hvæsende vejrtrækning, svimmelhed, hævelser eller udslæt, så undlad at injicere mere Hefiya, og kontakt straks lægen, da disse reaktioner i sjældne tilfælde kan være livstruende.

### Infektioner

- Hvis du har en infektion, herunder langvarig eller lokaliseret infektion (f.eks. bensår), skal du kontakte din læge, før du begynder at bruge Hefiya. Kontakt lægen, hvis du er i tvivl.
- Infektioner kan opstå lettere under behandling med Hefiya. Risikoen kan stige, hvis din lungefunktion er nedsat. Disse infektioner kan være alvorlige og inkluderer tuberkulose, infektioner forårsaget af virus, svampe, parasitter eller bakterier eller andre usædvanlige infektionsorganismer og sepsis (blodforgiftning).
- I sjældne tilfælde kan disse infektioner være livstruende. Det er vigtigt at informere lægen, hvis du får symptomer som feber, sår, træthedsfølelse eller tandproblemer. Din læge kan anbefale midlertidig afbrydelse af behandling med Hefiya.

## Tuberkulose

- Eftersom der har været rapporteret tilfælde af tuberkulose hos patienter i behandling med adalimumab, vil lægen undersøge dig for tegn og symptomer på tuberkulose, før behandling med Hefiya påbegyndes. Dette vil omfatte en omhyggelig gennemgang af din sygdomshistorie og screeningstests (f.eks. røntgenundersøgelse af lunger og en tuberkulintest). Disse undersøgelser og resultaterne heraf bør registreres på dit **patientkort**. Det er meget vigtigt at informere lægen, hvis du nogensinde selv har haft tuberkulose, eller hvis du har været i tæt kontakt med nogen, som har haft tuberkulose. Tuberkulose kan udvikles under behandlingen, også selv om du har fået forebyggende behandling mod tuberkulose. Hvis der viser sig symptomer på tuberkulose (vedvarende hoste, vægttab, mangel på energi, let feber) eller anden form for infektion under eller efter behandlingen, bør lægen straks informeres.

## Rejse/gentagne infektioner

- Fortæl din læge, hvis du har haft fast bopæl eller rejst i områder, hvor svampeinfektioner som histoplasmosis, kokcidioidomyse eller blastomykose er meget almindelige.
- Fortæl din læge, hvis du har en sygdomshistorie med gentagne infektioner eller andre tilfælde, der forøger risikoen for infektioner.

## Hepatitis B-virus

- Fortæl din læge, hvis du er bærer af hepatitis B-virus (HBV), hvis du har aktiv HBV-infektion, eller hvis du tror, du kan have risiko for at få HBV. Lægen vil teste dig for HBV. Adalimumab kan reaktivere HBV-infektion hos mennesker, der bærer denne virus. I sjældne tilfælde, specielt hvis du tager anden medicin, der undertrykker immunsystemet, kan reaktivering af HBV-infektion blive livstruende.

## Over 65 år

- Hvis du er over 65 år, kan du være mere modtagelig for infektioner, mens du tager Hefiya. Du og din læge bør være særligt opmærksomme på tegn på infektion mens du er i behandling med Hefiya. Det er vigtigt, at du fortæller lægen, hvis du får symptomer på infektion såsom feber, sår, træthedsfølelse eller problemer med tænderne.

## Operation eller tandbehandling

- Hvis du skal opereres eller have tandbehandling, skal du fortælle din læge, at du tager Hefiya. Din læge kan anbefale midlertidig afbrydelse af Hefiya.

## Demyeliniserende sygdom

- Hvis du har eller udvikler demyeliniserende sygdom (en sygdom, der påvirker det isolerende lag rundt om nerverne som dissemineret sklerose), vil din læge afgøre, om du skal have eller fortsætte med at få Hefiya. Fortæl straks din læge, hvis du får symptomer såsom ændringer i dit syn, svaghed i arme eller ben eller følelsesløshed eller en snurrende fornemmelse et sted i kroppen.

## Vacciner

- Visse vacciner indeholder levende men svækkede former for sygdomsfremkaldende bakterier eller virusser og bør ikke gives under Hefiya-behandling i tilfælde af, at de giver infektioner. Tal med lægen, før du får nogen form for vaccine. Det anbefales, at børn så vidt som muligt får alle vaccinationer i overensstemmelse med gældende retningslinjer for deres alder, før behandlingen med Hefiya indledes. Hvis du har fået Hefiya, mens du var gravid, kan dit spædbarn have en højere risiko for at få en infektion i op til ca. fem måneder efter din sidste

dosis under graviditeten. Det er vigtigt, at du fortæller barnets læge og andre sundhedspersoner, at du fik Hefiya under graviditeten, så de kan beslutte, hvornår dit spædbarn bør vaccineres.

### Hjertesvigt

- Det er vigtigt at informere lægen, hvis du har eller har haft en alvorlig hjertesygdom. Hvis du har lettere hjertesvigt og bliver behandlet med Hefiya, skal status for dit hjertesvigt følges nøje af din læge. Hvis du udvikler nye eller får forværrede symptomer på hjertesvigt (f.eks. stakåndethed eller hævede fødder), skal du kontakte din læge øjeblikkeligt.

### Feber, blå mærker, blødning eller bleghed

- Hos nogle patienter vil kroppen ikke producere tilstrækkeligt af de blodlegemer, som bekæmper infektioner eller hjælper med at stoppe blødninger. Hvis du får feber, som ikke vil forsvinde, blå mærker eller bløder meget let eller er meget bleg, skal du omgående henvende dig til din læge. Din læge kan eventuelt beslutte at afbryde behandlingen.

### Kræft

- Der er set meget sjældne tilfælde af visse kræfttyper hos patienter, som tager adalimumab eller andre TNF $\alpha$ -hæmmere. Patienter med mere alvorlig reumatoid artrit, som har haft sygdommen i lang tid, kan have øget risiko i forhold til gennemsnittet for at få lymfomer og leukæmi (kræfttyper, som påvirker blodlegemer og knoglemarv). Når du tager Hefiya, kan risikoen for at få et lymfom, leukæmi eller andre former for kræft øges. I sjældne tilfælde er der set en alvorlig type af lymfom hos patienter, som tog adalimumab. Nogle af disse patienter blev også behandlet med lægemidlerne azathioprin eller mercaptopurin. Fortæl din læge, hvis du får lægemidlerne azathioprin eller mercaptopurin sammen med Hefiya.
- Derudover er der set tilfælde af ikke-melanom hudkræft hos patienter, der tager adalimumab. Hvis der kommer nye områder med beskadiget hud under eller efter behandlingen, eller hvis de nuværende beskadigede områder forandrer sig, skal du fortælle det til din læge.
- Der har været tilfælde af kræft, der er forskellig fra lymfom hos patienter med en specifik lungesygdom kaldet kronisk obstruktiv lungesygdom (KOL), der var i behandling med en anden TNF $\alpha$ -hæmmer. Hvis du har KOL, eller ryger meget, bør du diskutere med din læge, om behandling med en TNF $\alpha$ -hæmmer er passende for dig.

### Autoimmune sygdomme

- I sjældne tilfælde kan behandling med Hefiya resultere i lupus-lignende syndrom. Fortæl din læge hvis der opstår symptomer såsom vedvarende uforklarligt udslæt, feber, ledsmerter eller træthed.

### **Børn og unge**

- Giv ikke Hefiya til børn under 2 år med polyartikulær juvenil idiopatisk artrit.
- Giv ikke Hefiya til børn under 4 år med pædiatrisk plaque-psoriasis eller pædiatrisk\_colitis ulcerosa.
- Giv ikke Hefiya til børn under 6 år med pædiatrisk Crohns sygdom.
- Brug ikke 80 mg fyldt injektionssprøjte, hvis det anbefales at bruge andre doser end 80 mg.

### **Brug af andre lægemidler sammen med Hefiya**

Fortæl altid lægen eller apotekspersonalet, hvis du bruger andre lægemidler for nylig har brugt andre lægemidler eller planlægger at bruge andre lægemidler.

Hefiya kan anvendes sammen med methotrexat eller visse sygdomsmodificerende antireumatiske lægemidler (sulfasalazin, hydroxychloroquin, leflunomid og guldpræparater til injektion),

kortikosteroider eller smertemedicin, herunder non-steroide anti-inflammatoriske lægemidler (NSAIDs).

På grund af øget risiko for alvorlig infektion, må du ikke tage Hefiya sammen med lægemidler, der indeholder de aktive stoffer anakinra eller abatacept. Det anbefales ikke at kombinere adalimumab såvel som andre TNF-antagonister og anakira eller abatacept, grundet den mulige øgede risiko for infektion som for eksempel alvorlige infektioner og andre mulige farmakologiske interaktioner (lægemidlers påvirkning på hinanden). Hvis du har spørgsmål, skal du tale med din læge.

### **Graviditet og amning**

- Du bør overveje brugen af passende prævention for at forhindre graviditet og fortsætte brugen mindst 5 måneder efter den sidste behandling med Hefiya.
- Hvis du er gravid, har mistanke om at du er gravid, eller planlægger at blive gravid, skal du spørge din læge til råds, før du tager dette lægemiddel.
- Hefiya bør kun anvendes under graviditeten, hvis det er tydeligvis nødvendigt.
- Der var ifølge et graviditetsstudie ikke højere risiko for misdannelser, når moderen havde fået adalimumab under graviditeten, ved sammenligning med mødre med samme sygdom, som ikke havde fået adalimumab.
- Hefiya kan anvendes under amning.
- Hvis du får Hefiya, mens du er gravid, kan dit spædbarn have en højere risiko for at få en infektion.
- Det er vigtigt, at du fortæller barnets læge og andre sundhedspersoner om din brug af Hefiya under graviditeten, før dit barn får nogen vaccinationer (for mere information om vacciner, se afsnittet "Advarsler og forsigtighedsregler").

### **Trafik- og arbejdssikkerhed**

Hefiya kan i mindre grad påvirke din evne til at føre motorkøretøj, cykle eller betjene maskiner. Du kan få synsforstyrrelser og en fornemmelse af, at rummet drejer rundt (svimmelhed), efter du har taget Hefiya.

### **Hefiya indeholder natrium**

Denne medicin indeholder mindre end 1 mmol natrium (23 mg) pr. 0,8 ml dosis, dvs. den er it væsentlige natriumfri.

## **3. Sådan skal du tage Hefiya**

Tag altid lægemidlet nøjagtigt efter lægens eller apotekspersonalets anvisning. Er du i tvivl, så spørg lægen eller apotekspersonalet.

Den anbefalede Hefiya-dosis for hvert af de godkendte anvendelsesområder er vist nedenfor i tabellen. Din læge kan have udskrevet Hefiya i en anden styrke, hvis du har behov for en anden dosis.

<b>Reumatoid artrit, psoriasisartrit, ankyloserende spondylitis eller aksial spondyloarthritis uden radiografiske tegn på ankyloserende spondylitis</b>		
<b>Alder eller kropsvægt</b>	<b>Hvor meget og hvor ofte skal det tages?</b>	<b>Bemærkninger</b>
Voksne	40 mg hver anden uge som en enkelt dosis	Ved reumatoid artrit fortsættes methotrexat mens Hefiya bruges. Hvis din læge beslutter, at methotrexat ikke er passende, kan Hefiya gives alene.  Hvis du har reumatoid artrit, og du ikke får methotrexat sammen med din Hefiya-behandling, kan lægen beslutte at give dig 40 mg Hefiya hver uge eller 80 mg hver anden uge.

<b>Plaque-psoriasis</b>		
<b>Alder eller kropsvægt</b>	<b>Hvor meget og hvor ofte skal det tages?</b>	<b>Bemærkninger</b>
Voksne	Første dosis er 80 mg (én 80 mg injektion), efterfulgt af 40 mg givet hver anden uge med begyndelse én uge efter den første dosis.	Du skal fortsætte med at injicere Hefiya så længe, som din læge har fortalt dig. Hvis denne dosis ikke virker godt nok, kan din læge øge dosis til 40 mg hver uge eller 80 mg hver anden uge.

<b>Hidradenitis suppurativa</b>		
<b>Alder eller kropsvægt</b>	<b>Hvor meget og hvor ofte skal det tages?</b>	<b>Bemærkninger</b>
Voksne	Første dosis er 160 mg (to 80 mg injektioner på én dag eller én 80 mg injektioner pr. dag i to fortløbende dage), efterfulgt af en 80 mg dosis (én 80 mg injektion) to uger senere.  Efter yderligere to uger fortsættes med en dosis på 40 mg hver uge eller 80 mg hver anden uge som ordineret af din læge.	Det anbefales, at du dagligt bruger et antiseptisk vaskemiddel på de berørte områder.
Unge fra 12 til 17 år, der vejer 30 kg eller mere	Første dosis er 80 mg (én 80 mg injektion), efterfulgt af 40 mg hver anden uge med begyndelse én uge senere.	Hvis denne dosis ikke virker godt nok, kan din læge øge dosis til 40 mg hver uge eller 80 mg hver anden uge.  Det anbefales, at du dagligt bruger et antiseptisk vaskemiddel på de berørte områder.

<b>Crohns sygdom</b>		
<b>Alder eller kropsvægt</b>	<b>Hvor meget og hvor ofte skal det tages?</b>	<b>Bemærkninger</b>
Børn, unge og voksne, som vejer 40 kg eller mere	<p>Første dosis er 80 mg (én 80 mg injektion), efterfulgt af 40 mg hver anden uge med begyndelse to uger senere.</p> <p>Hvis der er brug for et hurtigere respons, kan lægen ordinere en første dosis på 160 mg (to 80 mg injektioner på én dag eller én 80 mg injektion pr. dag i to fortløbende dage), efterfulgt af 80 mg (én 80 mg injektion) to uger senere.</p> <p>Derefter er den sædvanlige dosis 40 mg hver anden uge.</p>	Hvis denne dosis ikke virker godt nok, kan din læge øge dosis til 40 mg hver uge eller 80 mg hver anden uge.

<b>Crohns sygdom hos børn</b>		
<b>Alder eller kropsvægt</b>	<b>Hvor meget og hvor ofte skal det tages?</b>	<b>Bemærkninger</b>
Børn og unge fra 6 til 17 år, som vejer under 40 kg	<p>Første dosis er 40 mg, efterfulgt af 20 mg hver anden uge med begyndelse to uger senere.</p> <p>Hvis der er brug for et hurtigere respons, kan lægen ordinere en første dosis på 80 mg (én 80 mg injektion), efterfulgt af 40 mg to uger senere.</p> <p>Derefter er den sædvanlige dosis 20 mg hver anden uge.</p>	Hvis denne dosis ikke virker godt nok, kan dit barns læge øge hyppigheden af dosis til 20 mg hver uge.

<b>Colitis ulcerosa</b>		
<b>Alder eller kropsvægt</b>	<b>Hvor meget og hvor ofte skal det tages?</b>	<b>Bemærkninger</b>
Voksne	<p>Første dosis er 160 mg (to 80 mg injektioner på én dag eller som én 80 mg injektion pr. dag i to fortløbende dage), efterfulgt af 80 mg (én 80 mg injektion) to uger senere.</p> <p>Derefter er den sædvanlige dosis 40 mg hver anden uge.</p>	Hvis denne dosis ikke virker godt nok, kan din læge øge dosis til 40 mg hver uge eller 80 mg hver anden uge.

<b>Pædiatrisk colitis ulcerosa</b>		
<b>Alder eller kropsvægt</b>	<b>Hvor meget og hvor ofte skal det tages?</b>	<b>Bemærkninger</b>
Børn og unge fra 6 år, som vejer 40 kg eller mere	Første dosis er 160 mg (to 80 mg injektioner på én dag eller én 80 mg injektion pr. dag i to fortløbende dage), efterfulgt af 80 mg (én 80 mg injektion) to uger senere.  Derefter er den sædvanlige dosis 80 mg hver anden uge.	Patienter, der fylder 18 år, mens de får 80 mg hver anden uge, skal fortsætte med deres ordinerede dosis.
Børn og unge fra 6 år, som vejer under 40 kg	Første dosis er 80 mg (én 80 mg injektion), efterfulgt af 40 mg (som én 40 mg injektion) to uger senere.  Derefter er den sædvanlige dosis 40 mg hver anden uge.	Patienter, der fylder 18 år, mens de får 40 mg hver anden uge, skal fortsætte med deres ordinerede dosis.

<b>Ikke-infektøs uveitis</b>		
<b>Alder eller kropsvægt</b>	<b>Hvor meget og hvor ofte skal det tages?</b>	<b>Bemærkninger</b>
Voksne	Første dosis er 80 mg (én 80 mg injektion), efterfulgt af 40 mg hver anden uge med begyndelse én uge efter den første dosis.	Ved ikke-infektøs uveitis kan behandling med kortikosteroider eller anden medicin, der påvirker immunsystemet, fortsættes under behandling med Hefiya. Hefiya kan også gives alene.  Du skal fortsætte med at injicere Hefiya så længe, som din læge har fortalt dig.
Børn og unge fra 2 år, som vejer 30 kg eller mere	40 mg hver anden uge	Lægen kan også ordinere en første dosis på 80 mg, som kan gives én uge før start af den sædvanlige dosis på 40 mg hver anden uge. Hefiya anbefales anvendt sammen med methotrexat.
Børn og unge fra 2 år, som vejer under 30 kg	20 mg hver anden uge	Lægen kan også ordinere en første dosis på 40 mg, som kan gives én uge før start af den sædvanlige dosis på 20 mg hver anden uge. Hefiya anbefales anvendt sammen med methotrexat.

### **Metode og indgivelsesvej**

Hefiya indgives ved injektion under huden (subkutan injektion).

Detaljeret vejledning om, hvordan Hefiya injiceres, gives i punkt 7 ”**Brugsvejledning**”.

### **Hvis du har brugt for meget Hefiya**

Hvis du ved en fejltagelse injicerer Hefiya hyppigere end forskrevet, skal du kontakte lægen eller apotekspersonalet og forklare, at du har taget mere medicin end nødvendigt. Tag altid medicinens ydre karton med, også selvom den er tom.

### **Hvis du har glemt at bruge Hefiya**

Hvis du glemmer at give dig selv en injektion, skal du injicere den næste dosis af Hefiya, så snart du kommer i tanke om det. Fortsæt dernæst med at injicere næste dosis som planlagt på den oprindeligt fastlagte dag, som om du ikke havde glemt en dosis.

### **Hvis du holder op med at bruge Hefiya**

Beslutningen om at stoppe med at bruge Hefiya skal diskuteres med din læge. Dine symptomer kan komme igen efter ophør af behandlingen.

Spørg lægen eller apotekspersonalet, hvis der er noget, du er i tvivl om.

## **4. Bivirkninger**

Dette lægemiddel kan som alle andre lægemidler give bivirkninger, men ikke alle får bivirkninger. De fleste bivirkninger er af let til moderat grad. Der kan dog forekomme mere alvorlige bivirkninger, som kræver behandling. Bivirkninger kan forekomme op til 4 måneder eller mere efter den sidste Hefiya-injektion.

**Søg straks lægehjælp**, hvis du bemærker følgende tegn på en allergisk reaktion eller hjertesvigt:

- alvorligt udslæt eller nældefeber
- hævelser i ansigt, hænder eller fødder
- besvær med at trække vejret eller synke
- stakåndethed ved fysisk aktivitet eller når du ligger ned, eller hævede fødder.

**Kontakt lægen så hurtigt som muligt**, hvis du får et eller flere af følgende symptomer:

- tegn og symptomer på infektion, såsom feber, kvalme, sår, tandproblemer eller smerter ved vandladning, følelse af svaghed eller træthed eller hoste;
- symptomer på nerveproblemer som snurren og prikken, følelsesløshed, dobbeltsyn eller svaghed i arme og ben;
- tegn på hudkræft som en bule eller åbent sår, som ikke vil hele;
- tegn og symptomer, som kan tyde på blodsygdomme såsom vedvarende feber, blå mærker, blødning, bleghed.

Følgende bivirkninger er observeret ved brug af adalimumab:

**Meget almindelige** (kan påvirke flere end 1 ud af 10 personer)

- reaktioner ved injektionsstedet (herunder smerter, hævelse, rødme eller kløe)
- luftvejsinfektioner (inklusive forkølelse, løbende næse, bihulebetændelse, lungebetændelse)
- hovedpine
- mavesmerter
- kvalme og opkastning
- udslæt
- muskelsmerter.

**Almindelige** (kan påvirke op til 1 ud af 10 personer)

- alvorlige infektioner (inklusive blodforgiftning og influenza)
- tarminfektioner (inklusive betændelse i mave og tarm)



- hudinfektioner (inklusive bindevævsbetændelse og helvedesild)
- øreinfektioner
- infektioner i munden (inklusive tandinfektioner og forkølelssår)
- infektioner i kønsvejene
- urinvejsinfektion
- svampeinfektioner
- ledinfektioner
- godartede svulster
- hudkræft
- allergiske reaktioner (inklusive sæsonbestemt allergi)
- dehydrering (væskemangel)
- humørsvingninger (inklusive depression)
- angst
- søvnbesvær
- følelsesforstyrrelser såsom snurren, prikken eller følelsesløshed
- migræne
- symptomer på nerverodskompression (inklusive smerter i den nederste del af ryggen og bensmerter)
- synsforstyrrelser
- betændelse i øjet
- betændelse i øjenlåget og hævede øjne
- vertigo (fornemmelse af at snurre rundt)
- fornemmelse af hurtige hjerteslag
- højt blodtryk
- rødme
- blodansamling
- hoste
- astma
- kortåndethed
- blødning i mave-tarm-kanalen
- sure opstød (fordøjelsesbesvær, oppustethed, halsbrand)
- syreflukssygdom
- Sjøgrens syndrom (inklusive tørre øjne og tør mund)
- kløe
- kløende udslæt
- blå mærker
- inflammation i huden (såsom eksem)
- fingernegle og tånegle knækker
- øget svedtendens
- hårtab
- nye udbrud eller forværring af psoriasis
- muskelspasmer
- blod i urinen
- nyreproblemer
- brystmerter
- ødem (væskeophobning i kroppen, som får det påvirkede væv til at hæve)
- feber
- nedsat antal blodplader med forøget risiko for blødning eller blå mærker
- forringet sårheling.

**Ikke almindelige** (kan påvirke op til 1 ud af 100 personer)

- usædvanlige infektioner (som inkluderer tuberkulose og andre infektioner), som forekommer, når modstandskraften mod sygdom er nedsat

- neurologiske infektioner (inklusive viral meningitis)
- øjeninfektioner
- bakterieinfektioner
- irritation og infektion i tyktarmen (diverticulitis)
- kræft inklusive kræft, der rammer lymfesystemet (lymfom) og modermærkekræft
- sygdomme i immunsystemet, som kan påvirke lungerne, huden og lymfeknuderne (viser sig oftest som en sygdom, der kaldes sarkoidose)
- vaskulitis (betændelse i blodkar)
- rysten (tremor)
- neuropati (nerveskade)
- slagtilfælde
- høretab, summen for ørerne
- fornemmelse af uregelmæssige hjerteslag såsom oversprungne slag
- hjerteproblemer, som kan forårsage kortåndethed og hævede ankler
- hjertetilfælde
- sæklignende udposning på væggen af en større pulsåre (aneurisme), betændelse og blodprop i en blodåre, tilstopning af et blodkar
- lungesygdom, som forårsager kortåndethed (inklusive inflammation)
- blodprop i lungerne (lungeemboli)
- unormal ophobning af væske mellem lungehinderne (pleuraeffusion)
- inflammation i bugspytkirtlen, som kan give alvorlige smerter i maven og ryggen
- synkebesvær
- hævelse i ansigtet
- inflammation i galdeblæren, galdesten
- fedtlever (ophobning af fedt i levercellerne)
- nattesved
- ar
- unormal muskelnedbrydning
- systemisk lupus erythematosus (en immunforstyrrelse, der indbefatter betændelse i huden, hjertet, lungerne, leddene og andre organsystemer)
- søvnafbrydelser
- impotens
- inflammationer.

#### **Sjældne** (kan påvirke op til 1 ud af 1.000 personer)

- leukæmi (kræft, som påvirker blod og knoglemarv)
- alvorlig allergisk reaktion med shock
- dissemineret sklerose
- nerveforstyrrelser (såsom inflammation (betændelse) i synsnerven og Guillain-Barré syndrom, en sygdom, som kan forårsage muskelsvaghed, unormal følesans, prikken i arme og overkrop)
- hjertestop
- lungefibrose (dannelse af arvæv i lungerne)
- perforering af tarmen (hul i tarmvæggen)
- hepatit (leverbetændelse)
- genopblussen af hepatitis B-infektion
- autoimmun hepatit (leverbetændelse forårsaget af kroppens eget immunsystem)
- inflammation/betændelse i hudens blodkar (kutan vaskulitis)
- Stevens-Johnsons syndrom (livstruende reaktion med influenza-lignende symptomer og udslæt med blærer)
- ødem (hævelse) i ansigtet forbundet med allergiske reaktioner
- betændelseslignende hududslæt (erythema multiforme)
- lupus-lignende syndrom

- angioødem (lokal hævelse af huden)
- lichenoid hudreaktion (kløende rødligt-lilla hududslæt).

**Ikke kendt** (hyppigheden kan ikke estimeres ud fra forhåndenværende data)

- hepatosplenisk T-cellelymfom (en sjælden form for blodkræft, som ofte er dødelig)
- Merkelcellekarcinom (en type hudkræft)
- Kaposi sarkom, en sjælden type kræft, der er forbundet med infektion med humant herpesvirus 8. Kaposi sarkom forekommer oftest som lilla læsioner på huden
- leversvigt
- forværring af en tilstand, som kaldes dermatomyositis (ses som hududslæt ledsaget af muskelsvaghed)
- vægtforøgelse (for de fleste patienters vedkommende var vægtforøgelsen lille).

Nogle bivirkninger, som er set med adalimumab har ikke symptomer og kan kun opdages ved blodprøver. Disse inkluderer:

**Meget almindelige** (kan påvirke flere end 1 ud af 10 personer)

- nedsat antal af hvide blodlegemer
- nedsat antal af røde blodlegemer
- forhøjede lipider i blodet
- forhøjede leverenzzymer.

**Almindelige** (kan påvirke op til 1 ud af 10 personer)

- forhøjet antal hvide blodlegemer
- nedsat antal blodplader
- forhøjet urinsyre i blodet
- unormale blodmålinger af natrium
- lave blodmålinger af calcium
- lave blodmålinger af fosfat
- højt blodsukker
- høje blodmålinger af lactatdehydrogenase
- tilstedeværelse af autoantistoffer i blodet
- lavt kalium i blodet.

**Ikke almindelige** (kan påvirke op til 1 ud af 100 personer)

- forhøjede bilirubinmålinger (leverblodtest)

**Sjældne** (kan påvirke op til 1 ud af 1.000 personer)

- nedsat antal hvide blodlegemer, røde blodlegemer og blodplader.

### **Indberetning af bivirkninger**

Hvis du oplever bivirkninger, bør du tale med din læge eller apotekspersonalet. Dette gælder også mulige bivirkninger, som ikke er medtaget i denne indlægsseddel. Du eller dine pårørende kan også indberette bivirkninger direkte til Lægemiddelstyrelsen (se detaljer nedenfor). Ved at indrapportere bivirkninger kan du hjælpe med at fremskaffe mere information om sikkerheden af dette lægemiddel.

## **5. Opbevaring**

Opbevar lægemidlet utilgængeligt for børn.

Brug ikke lægemidlet efter den udløbsdato, der står på etiketten/blisterpakningen/pakningen efter EXP. Udløbsdatoen er den sidste dag i den nævnte måned.

Opbevares i køleskab (2 – 8°C). Må ikke nedfryses.

Opbevar den fyldte injektionssprøjte i den ydre karton for at beskytte mod lys.

#### Alternativ opbevaring:

Hvis det er nødvendigt (f.eks. når du rejser), kan Hefiya opbevares ved stuetemperatur (op til 25 °C) i en periode på højst 42 dage – sørg for at beskytte det mod lys. Når din fyldte injektionssprøjte er taget ud af køleskabet og har været opbevaret ved stuetemperatur, **skal injektionssprøjten bruges indenfor 42 dage eller kasseres**, også selv om den senere lægges tilbage i køleskab.

Du skal registrere den dato, hvor din fyldte injektionssprøjte først tages ud af køleskabet, og den dato efter hvilken, den skal kasseres.

Spørg apotekspersonalet, hvordan du skal bortskaffe lægemiddelrester. Af hensyn til miljøet må du ikke smide lægemiddelrester i afløbet, toiletet eller skraldespanden.

## **6. Pakningsstørrelser og yderligere oplysninger**

### **Hefiya indeholder**

- Aktivt stof: adalimumab. Hver fyldte injektionssprøjte indeholder 80 mg adalimumab i 0,8 ml opløsning.
- Øvrige indholdsstoffer: adipinsyre, mannitol (E 421), polysorbat 80 (E 433), saltsyre (E 507), natriumhydroxid (E 524) og vand til injektionsvæsker.

### **Udseende og pakningsstørrelser**

Hefiya 80 mg injektionsvæske, opløsning (injektion) i fyldt injektionssprøjte leveres som en 0,8 ml klar til lettere opaliserende, farveløs eller let gullig injektionsvæske.

Hefiya leveres i en klar, type 1-glas-engangssprøjte med en 29 G kanyle i rustfrit stål med en kanylebeskyttelse med fingerstøtte, kanylehætte i gummi (termoplastisk elastomer) og plastikstempel med 0,8 ml injektionsvæske.

Pakningerne indeholder 1 og 2 fyldte injektionssprøjter med Hefiya.

Ikke alle pakningsstørrelser er nødvendigvis markedsført.  
Hefiya findes som en fyldt injektionssprøjte og en fyldt pen.

### **Indehaver af markedsføringstilladelsen:**

Sandoz GmbH  
Biochemiestr. 10  
6250 Kundl  
Østrig

**Fremstiller:**

Sandoz GmbH Schaftenu  
Biochemiestr. 10  
6336 Langkampfen  
Østrig

Novartis Pharmaceutical Manufacturing GmbH  
Biochemiestrasse 10  
6336 Langkampfen  
Østrig

Hvis du ønsker yderligere oplysninger om dette lægemiddel, skal du henvende dig til den lokale repræsentant for indehaveren af markedsføringstilladelsen

**België/Belgique/Belgien**

Sandoz nv/sa  
Tél/Tel: +32 2 722 97 97

**България**

Сандоз България КЧТ  
Тел.: +359 2 970 47 47

**Česká republika**

Sandoz s.r.o.  
Tel: +420 225 775 111

**Danmark/Norge/Ísland/Sverige**

Sandoz A/S  
Tlf: +45 63 95 10 00

**Deutschland**

Hexal AG  
Tel: +49 8024 908 0

**Eesti**

Sandoz d.d. Eesti filiaal  
Tel: +372 665 2400

**Ελλάδα**

SANDOZ HELLAS ΜΟΝΟΠΡΟΣΩΠΗ Α.Ε.  
Τηλ: +30 216 600 5000

**España**

Sandoz Farmacéutica, S.A.  
Tel: +34 900 456 856

**France**

Sandoz SAS  
Tél: +33 1 49 64 48 00

**Hrvatska**

Sandoz d.o.o.  
Tel: +385 1 23 53 111

**Lietuva**

Sandoz Pharmaceuticals d.d filialas  
Tel: +370 5 2636 037

**Luxembourg/Luxemburg**

Sandoz nv/sa  
Tél/Tel.: +32 2 722 97 97

**Magyarország**

Sandoz Hungária Kft.  
Tel.: +36 1 430 2890

**Malta**

Sandoz Pharmaceuticals d.d.  
Tel: +356 99644126

**Nederland**

Sandoz B.V.  
Tel: +31 36 52 41 600

**Österreich**

Sandoz GmbH  
Tel: +43 5338 2000

**Polska**

Sandoz Polska Sp. z o.o.  
Tel.: +48 22 209 70 00

**Portugal**

Sandoz Farmacêutica Lda.  
Tel: +351 21 000 86 00

**România**

Sandoz Pharmaceuticals SRL  
Tel: +40 21 407 51 60

**Slovenija**

Sandoz farmacevtska družba d.d.  
Tel: +386 1 580 29 02

**Ireland**  
Rowex Ltd.  
Tel: + 353 27 50077

**Slovenská republika**  
Sandoz d.d. - organizačná zložka  
Tel: +421 2 50 70 6111

**Italia**  
Sandoz S.p.A.  
Tel: +39 02 96541

**Suomi/Finland**  
Sandoz A/S  
Puh/Tel: +358 10 6133 400

**Κύπρος**  
Sandoz Pharmaceuticals d.d.  
Τηλ: +357 22 69 0690

**United Kingdom (Northern Ireland)**  
Sandoz GmbH  
Tel: +43 5338 2000

**Latvija**  
Sandoz d.d. Latvia filiāle  
Tel: +371 67 892 006

**Denne indlægsseddel blev senest ændret**

### Andre informationskilder

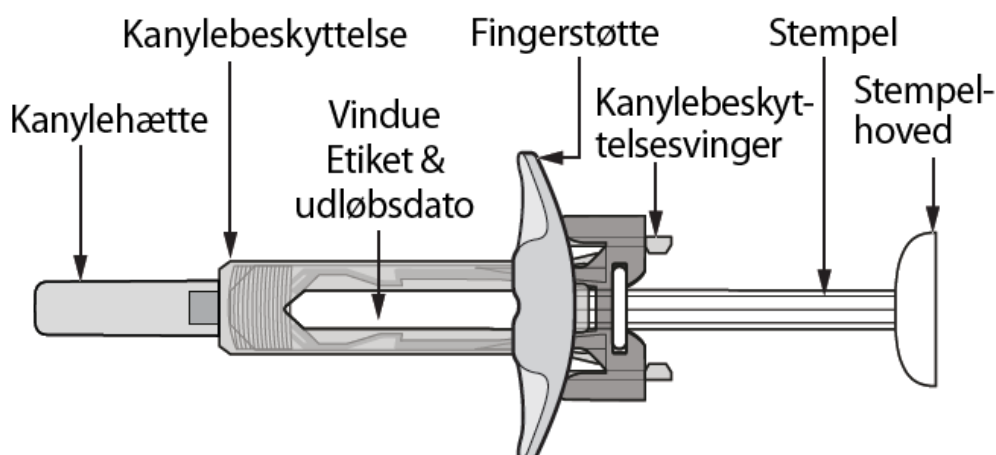
Du kan finde yderligere oplysninger om dette lægemiddel på Det Europæiske Lægemiddelagenturs hjemmeside: <http://www.ema.europa.eu>.

## 7. Brugsanvisning

For at undgå infektioner og for at sikre, at du bruger lægemidlet korrekt, er det vigtigt, at du følger denne vejledning.

Sørg for at læse, forstå og følge denne brugsvejledning, før du injicerer Hefiya. Din læge viser dig, hvordan du skal forberede og injicere Hefiya korrekt med den fyldte enkelt dosis injektionssprøjte, inden du bruger den for første gang. Tal med din læge, hvis du har nogen spørgsmål.

### Din Hefiya fyldte engangssprøjte med kanylebeskyttelse og fingerstøtte som tilføjelse



**Figur A:** Hefiya fyldt injektionssprøjte med kanylebeskyttelse og fingerstøtte

### Det er vigtigt, at du:

- **ikke bruger** den fyldte sprøjte, hvis forseglingen på blisterkortet er itu, da den i så fald måske ikke er sikker for dig at bruge.
- **ikke åbner** den ydre emballage, før du er klar til at bruge den fyldte sprøjte.
- **aldrig efterlader** den fyldte sprøjte uden opsyn, hvor andre kan komme i kontakt med den.
- hvis du taber sprøjten, så **brug den ikke**, hvis den ser ud til at være beskadiget, eller hvis du tabte den, uden at kanylehætten var på.
- **ikke fjerner** kanylehætten før umiddelbart inden, du giver injektionen.
- **passer på ikke at røre ved kanylebeskyttelsesvingerne** før brug. Hvis du rører ved dem, kan kanylebeskyttelsen blive aktiveret for tidligt.
- **Fjern ikke** fingerstøtten før injektionen.
- **injicer** Hefiya 15-30 minutter efter, at du har taget det ud af køleskabet for at få en mere behagelig injektion.
- smid den brugte sprøjte bort, straks efter du har brugt den. **Brug ikke den fyldte sprøjte igen.** Se "4. Bortskaffelse af brugte fyldte sprøjter" i slutningen af denne brugsvejledning.

### Sådan skal du opbevare Hefiya fyldt enkelt-dosis-sprøjte:

- Opbevar din pakning med fyldte sprøjter i et køleskab, mellem 2 °C og 8 °C.
- Hvis det er nødvendigt (f.eks. når du rejser), kan Hefiya opbevares ved stuetemperatur (op til 25 °C) i en periode på højst 42 dage – sørg for at beskytte den mod lys. Når sprøjten er taget ud af køleskabet og har været opbevaret ved stuetemperatur, skal den fyldte sprøjte **bruges indenfor 42 dage eller kasseres**, også selv om den senere lægges tilbage i køleskabet. Du skal registrere den dato, hvor sprøjten først tages ud af køleskabet, og den dato efter hvilken, den skal kasseres.
- Opbevar de fyldte sprøjter i den originale pakning, indtil du er klar til at bruge dem, for at beskytte dem mod lys.
- Opbevar ikke de fyldte sprøjter i ekstrem varme eller kulde.
- De fyldte sprøjter må ikke nedfryses.

**Hefiya og andre lægemidler skal opbevares uden for børns rækkevidde.**

### Hvad skal du bruge til din injektion?


Læg følgende ting på et rent og fladt underlag.

I din pakning med den fyldte injektionssprøjte finder du:

- Hefiya fyldt(e) injektionssprøjte(r) (se **Figur A**). Hver fyldt sprøjte indeholder 80 mg/0,8 ml adalimumab.

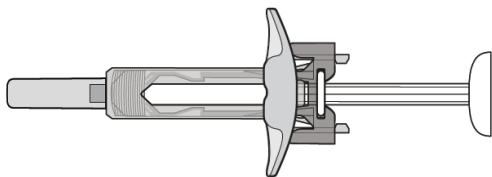
Følgende er ikke inkluderet i din pakning med Hefiya fyldt injektionssprøjte (se **Figur B**):

- Alkoholserviet
- Vatkugle eller gazebind
- Kanyleboks. Se "4. Bortskaffelse af brugte sprøjter" i slutningen af denne brugsvejledning
- Plaster



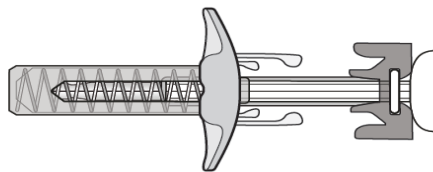
**Figur B:** ting, der ikke er inkluderet i pakningen

## Før injektion



**Figur C:** kanylebeskyttelse er ikke aktiveret – den fyldte enkelt dosis-sprøjte er klar til brug

- I denne figur er kanylebeskyttelsen **ikke aktiveret**.
- Sprøjten er klar til brug (se **Figur C**).



**Figur D:** kanylebeskyttelse er aktiveret – brug den ikke

- I denne figur er kanylebeskyttelsen på den fyldte sprøjte **aktiveret**.
- **brug ikke** sprøjten (se **Figur D**).

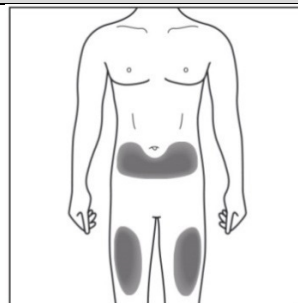
## Forberedelse af sprøjten

- For at få en mere behagelig injektion, skal du tage kartonen med den fyldte sprøjte ud af køleskabet og lade det ligge **uåbnet** på bordet i 15-30 minutter, så den kan opnå stuetemperatur.
- Tag den fyldte sprøjte ud af blisterkortet.
- Se godt efter i vinduet. Opløsningen skal være farveløs eller let gullig samt klar til let opaliserende. **Brug den ikke**, hvis du ser partikler og/eller misfarvning. Hvis du er bekymret over, hvordan opløsningen ser ud, så kontakt apotekspersonalet for at få hjælp.
- Brug **ikke** den fyldte sprøjte, hvis den er itu eller hvis kanylebeskyttelsen er aktiveret. Returner den fyldte sprøjte og pakningen, som den kom i, til apoteket.
- Kontroller udløbsdatoen (EXP) på din fyldte sprøjte. Brug ikke den fyldte sprøjte efter den angivne udløbsdato.

**Kontakt apotekspersonalet**, hvis sprøjten ikke kan klare alle de ovenstående tjek.

## 1. Valg af injektionsstedet:

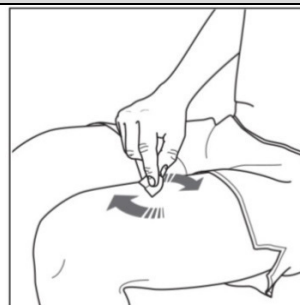
- Anbefalet injektionssted er på forsiden af dine lår. Du kan også bruge nederste del af maven, men ikke i et område i en omkreds på 5 cm rundt om din navle (se **Figur E**).
- Vælg et andet område, hver gang du giver dig selv en injektion.
- Injicer **ikke** i et område, hvor huden er øm, har blå mærker, er rød, skæller eller er hård. Undgå områder med ar eller strækmærker. Hvis du har psoriasis, skal du **IKKE** injicere direkte i områder med plaque-psoriasis.



**Figur E:** vælg dit injektionssted

## 2. Rensning af injektionsstedet:

- Vask dine hænder grundigt med sæbe og vand.
- Rens injektionsstedet med en alkoholserviet ved hjælp af cirkulende bevægelser. Lad det tørre, før du injicerer (se **Figur F**).
- Rør **ikke** ved det rensede område, før du injicerer.

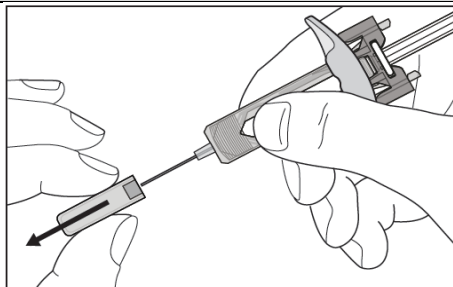


**Figur F:** rens dit injektionssted



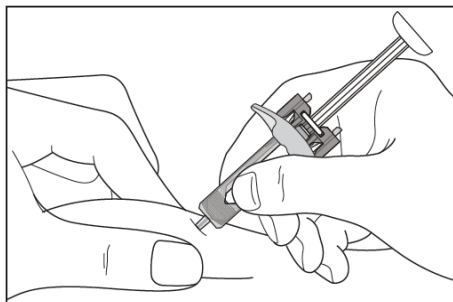
### 3. Giv injektionen:

- Træk forsigtigt kanylehætten lige af for at fjerne den fra den fyldte sprøjte (se **Figur G**).
- Læg kanylehætten væk.
- Måske ser du en dråbe væske komme ud af kanylen. Det er normalt.



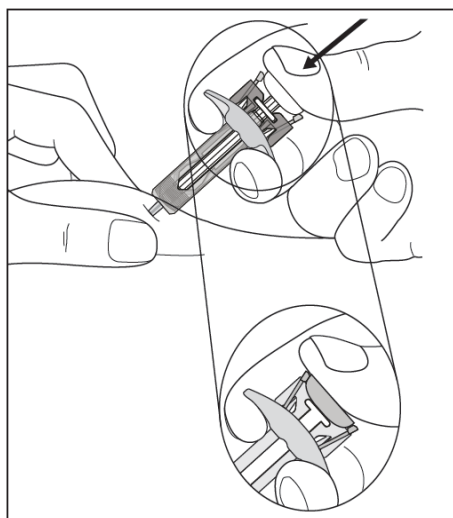
**Figur G:** træk kanylehætten af

- Klem forsigtigt om huden på injektionsstedet (se **Figur H**).
- Stik kanylen ind i huden som vist.
- Pres kanylen helt ind for at sikre, at lægemidlet kommer fuldstændigt ind.
- Brug sprøjten inden for 5 minutter, efter du har taget hætten af.



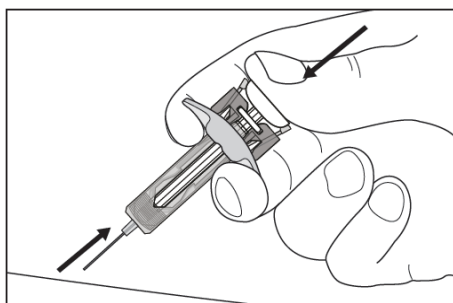
**Figur H:** stik kanylen ind

- Hold den fyldte sprøjte som vist (se **Figur I**).
- Skub langsomt stemplet så langt ned, som det kan komme, så stempelhovedet er mellem kanylebeskyttelsesvingerne.
- Hold stemplet presset helt ned, mens du holder sprøjten stille i 5 sekunder.



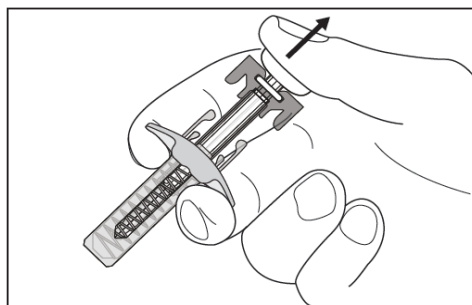
**Figur I:** hold sprøjten

- Hold **stempellet presset helt ned**, mens du forsigtigt løfter kanylen lige ud af injektionsstedet og giver slip på din hud (se **Figur J**).



**Figur J:** løft kanylen lige ud

- Giv langsomt slip på stemplet, og lad kanylebeskyttelseshylsteret automatisk dække den synlige kanyle (se **Figur K**).
- Der kan være en lille smule blod på injektionsstedet. Du kan presse en vatkugle eller et gazebind på injektionsstedet og holde det fast i 10 sekunder. Gnid ikke på injektionsstedet. Hvis det er nødvendigt, kan du dække injektionsstedet med et lille plaster.



**Figur K:** giv langsomt slip på stemplet

#### 4. Bortskaffelse af brugte sprøjter:

- De brugte sprøjter bortskaffes i en kanyleboks (lukkelig, brudfast beholder, (se **Figur L**). Kanyles og sprøjter må aldrig genbruges af hensyn til sikkerheden for dig og andre.
- Spørg apotekspersonalet, hvordan du skal bortskaffe lægemiddelrester. Af hensyn til miljøet må du ikke smide lægemiddelrester i afløbet, toilettet eller skraldespanden.



**Figur L:** bortskaf den brugte sprøjte

**Hvis du har nogen spørgsmål, så tal med en læge, apotekspersonalet eller en sygeplejerske, som kender Hefiya.**

## Indlægsseddel: Information til brugeren

### Hefiya 80 mg injektionsvæske, opløsning i fyldt pen adalimumab

Læs hele denne indlægsseddel grundigt, inden du begynder at bruge dette lægemiddel, da den indeholder vigtige oplysninger.

- Gem indlægssedlen. Du kan få brug for at læse den igen.
- Din læge vil også udlevere et **patientkort**, der indeholder vigtige sikkerhedsinformationer, som du skal være opmærksom på før og under din behandling med Hefiya. Opbevar **patientkortet** på dig under din behandling og i 4 måneder efter din (eller dit barns) sidste injektion af Hefiya.
- Spørg lægen eller apotekspersonalet, hvis der er mere, du vil vide.
- Lægen har ordineret dette lægemiddel til dig personligt. Lad derfor være med at give lægemidlet til andre. Det kan være skadeligt for andre, selvom de har samme symptomer, som du har.
- Kontakt lægen eller apotekspersonalet, hvis du får bivirkninger, herunder bivirkninger, som ikke er nævnt i denne indlægsseddel. Se punkt 4.

Se den nyeste indlægsseddel på [www.indlaegsseddel.dk](http://www.indlaegsseddel.dk).

### Oversigt over indlægssedlen

1. Virkning og anvendelse
2. Det skal du vide, før du begynder at bruge Hefiya
3. Sådan skal du bruge Hefiya
4. Bivirkninger
5. Opbevaring
6. Pakningsstørrelser og yderligere oplysninger
7. Brugsvejledning

#### 1. Virkning og anvendelse

Hefiya indeholder det aktive stof adalimumab, et lægemiddel, som virker på din krops immunforsvar.

Hefiya er beregnet til behandling af inflammatoriske sygdomme beskrevet nedenfor:

- reumatoid artrit
- plaque-psoriasis
- hidrosadenitis suppurativa
- Crohns sygdom
- colitis ulcerosa
- ikke-infektøs uveitis.

Det aktive stof i Hefiya, adalimumab, er et monoklonalt antistof. Monoklonale antistoffer er proteiner, som binder til et bestemt mål i kroppen.

Målet for adalimumab er et andet protein kaldet tumornekrosefaktor (TNF $\alpha$ ) som er involveret i immun (forsvars) systemet og er til stede i øgede mængder ved de inflammatoriske sygdomme nævnt ovenfor. Ved at binde sig til TNF $\alpha$  blokerer Hefiya dets virkning og reducerer den inflammatoriske proces ved disse sygdomme.

#### Reumatoid artrit

Reumatoid artrit er en betændelsessygdom i leddene.

Hefiya bruges til at behandle reumatoid artrit hos voksne. Hvis du har moderat til alvorlig aktiv reumatoid artrit, vil du evt. først få andre sygdomsmodificerende antireumatiske lægemidler, såsom methotrexat. Hvis du ikke responderer tilstrækkeligt på disse lægemidler, kan du få Hefiya til behandling af din reumatoide artrit.

Hefiya kan også anvendes til behandling af alvorlig aktiv og progressiv reumatoid artrit, der ikke tidligere er behandlet med methotrexat.

Hefiya har vist sig at kunne nedsætte hastigheden for ødelæggelse af brusk og knogler i leddene forårsaget af sygdommen og at kunne forbedre de fysiske funktioner.

Normalt gives Hefiya sammen med methotrexat. Hvis din læge ikke mener, at behandling med methotrexat er hensigtsmæssig, kan Hefiya anvendes alene.

### Plaque-psoriasis

Plaque-psoriasis er en inflammatorisk hudlidelse, som forårsager røde, skællende, skorpede pletter på huden dækket med sølvfarvede skæl. Plaque-psoriasis kan også påvirke neglene. Det får dem til at smuldre, blive fortykkede og løfte sig fra neglelejet, hvilket kan være smertefuldt. Psoriasis formodes at være forårsaget af et problem med kroppens immunsystem, som fører til øget produktion af hudceller.

Hefiya bruges til at behandle moderat til alvorlig plaque-psoriasis hos voksne.

### Hidrosadenitis suppurativa hos voksne og unge

Hidrosadenitis suppurativa (kaldes somme tider svedkirtelbetændelse) er en langvarig, ofte smertefuld betændelseslignende (inflammatorisk) hudsygdom. Symptomerne kan være ømme knuder i huden (noduli) og abscesser (bylder), som kan udtømme pus.

Sygdommen påvirker oftest bestemte områder af huden, såsom under brystet, i armhulerne, på inderlårerne, i lyskeområdet og på balderne. Der kan også forekomme ar i de berørte områder.

Hefiya bruges til at behandle

- moderat til alvorlig hidrosadenitis suppurativa hos voksne og
- moderat til alvorlig hidrosadenitis suppurativa hos unge i alderen 12 til 17 år.

Hefiya kan nedsætte antallet af knuder og bylder og lindre den smerte, som ofte er forbundet med sygdommen. Du kan blive tilbudt anden medicin først. Hvis denne anden medicin ikke virker godt nok, vil du blive tilbudt Hefiya.

### Crohns sygdom hos voksne og børn

Crohns sygdom er en inflammatorisk sygdom i tarmen.

Hefiya bruges til at behandle

- moderat til alvorlig Crohns sygdom hos voksne og
- moderat til alvorlig Crohns sygdom hos børn og unge i alderen 6 til 17 år.

Hvis du har Crohns sygdom, vil du først få anden medicin. Hvis du ikke har tilstrækkelig effekt af denne medicin, vil du blive tilbudt Hefiya for at mindske sygdomstegn og symptomer på din Crohns sygdom.

### Colitis ulcerosa hos voksne og børn

Colitis ulcerosa er en inflammatorisk (betændelseslignende) sygdom i tyktarmen.

Hefiya bruges til at behandle

- moderat til alvorlig colitis ulcerosa hos voksne og
- moderat til alvorlig colitis ulcerosa hos børn og unge i alderen 6 til 17 år.

Hvis du har colitis ulcerosa, vil du måske først få anden medicin. Hvis denne anden medicin ikke virker godt nok, kan du få Hefiya for at mindske symptomerne på din sygdom.

#### Ikke-infektøs uveitis hos voksne og børn

Ikke-infektøs uveitis er en betændelseslignende (inflammatorisk) sygdom, som påvirker bestemte dele af øjet. Inflammationen kan føre til nedsat syn og/eller fluer i øjet (sorte pletter eller sværm af ukklarheder i øjet, som bevæger sig i synsfeltet). Hefiya virker ved at reducere denne inflammation.

Hefiya bruges til at behandle

- voksne med ikke-infektøs uveitis (regnbuehindebetændelse), som påvirker den bagerste del af øjet.
- børn fra 2 år med kronisk ikke-infektøs uveitis med inflammation, som påvirker forreste del af øjet.

Du kan først få anden medicin. Hvis du ikke har tilstrækkelig effekt af den medicin, vil du blive tilbudt Hefiya.

## **2. Det skal du vide, før du begynder at bruge Hefiya**

### **Brug ikke Hefiya**

- hvis du er allergisk over for adalimumab eller et af de øvrige indholdsstoffer i Hefiya (angivet i punkt 6).
- hvis du har en alvorlig infektion, herunder tuberkulose, sepsis (blodforgiftning) eller andre opportunistiske infektioner (usædvanlige infektioner, som er forbundet med et svækket immunforsvar). Det er vigtigt, at du informerer lægen, hvis du har symptomer på infektioner, f.eks. feber, sår, træthedsfølelse, tandproblemer (se ”Advarsler og forsigtighedsregler”).
- hvis du lider af moderat eller alvorlig hjertesvigt. Det er vigtigt at informere lægen, hvis du har eller har haft en alvorlig hjertesygdom (se ”Advarsler og forsigtighedsregler”).

### **Advarsler og forsigtighedsregler**

Kontakt lægen eller apotekspersonalet før anvendelse af Hefiya.

#### Allergiske reaktioner

- Hvis du får allergiske reaktioner med symptomer som trykken for brystet, hvæsende vejrtrækning, svimmelhed, hævelser eller udslæt, så undlad at injicere mere Hefiya, og kontakt straks lægen, da disse reaktioner i sjældne tilfælde kan være livstruende.

#### Infektioner

- Hvis du har en infektion, herunder langvarig eller lokaliseret infektion (f.eks. bensår), bør du kontakte din læge, før du begynder at bruge Hefiya. Kontakt lægen, hvis du er i tvivl.
- Infektioner kan opstå lettere under behandling med Hefiya. Risikoen kan stige, hvis din lungefunktion er nedsat. Disse infektioner kan være alvorlige og inkluderer tuberkulose, infektioner forårsaget af virus, svampe, parasitter eller bakterier eller andre usædvanlige infektionsorganismer og sepsis (blodforgiftning).

- I sjældne tilfælde kan disse infektioner være livstruende. Det er vigtigt at informere lægen, hvis du får symptomer som feber, sår, træthedsfølelse eller tandproblemer. Din læge kan anbefale midlertidig afbrydelse af behandling med Hefiya.

### Tuberkulose

- Eftersom der har været rapporteret tilfælde af tuberkulose hos patienter i behandling med adalimumab, vil lægen undersøge dig for tegn og symptomer på tuberkulose, før behandling med Hefiya påbegyndes. Dette vil omfatte en omhyggelig gennemgang af din sygdomshistorie og screeningstests (f.eks. røntgenundersøgelse af lunger og en tuberkulintest). Disse undersøgelser og resultaterne heraf bør registreres på dit **patientkort**. Det er meget vigtigt at informere lægen, hvis du nogensinde selv har haft tuberkulose, eller hvis du har været i tæt kontakt med nogen, som har haft tuberkulose. Tuberkulose kan udvikles under behandlingen, også selv om du har fået forebyggende behandling mod tuberkulose. Hvis der viser sig symptomer på tuberkulose (vedvarende hoste, vægttab, mangel på energi, let feber) eller anden form for infektion under eller efter behandlingen, bør lægen straks informeres.

### Rejse/gentagne infektioner

- Fortæl din læge, hvis du har haft fast bopæl eller rejst i områder, hvor svampeinfektioner som histoplasmose, kokcidiodomyse eller blastomykose er meget almindelige.
- Fortæl din læge, hvis du har en sygdomshistorie med gentagne infektioner eller andre tilfælde, der forøger risikoen for infektioner.

### Hepatitis B-virus

- Fortæl din læge, hvis du er bærer af hepatitis B-virus (HBV), hvis du har aktiv HBV-infektion eller, hvis du tror, du kan have risiko for at få HBV. Lægen vil teste dig for HBV. Adalimumab kan reaktivere HBV-infektion hos mennesker, der bærer denne virus. I sjældne tilfælde, specielt hvis du tager anden medicin, der undertrykker immunsystemet, kan reaktivering af HBV-infektion blive livstruende.

### Over 65 år

- Hvis du er over 65 år, kan du være mere modtagelig for infektioner, mens du tager Hefiya. Du og din læge bør være særligt opmærksomme på tegn på infektion mens du er i behandling med Hefiya. Det er vigtigt, at du fortæller lægen, hvis du får symptomer på infektion såsom feber, sår, træthedsfølelse eller problemer med tænderne.

### Operation eller tandbehandling

- Hvis du skal opereres eller have tandbehandling, skal du fortælle din læge, at du tager Hefiya. Din læge kan anbefale midlertidig afbrydelse af Hefiya.

### Demyeliniserende sygdom

- Hvis du har eller udvikler demyeliniserende sygdom (en sygdom, der påvirker det isolerende lag rundt om nerverne som dissemineret sklerose) vil din læge afgøre, om du skal have eller fortsætte med at få Hefiya. Fortæl straks din læge, hvis du får ændringer i dit syn, svaghed i arme eller ben eller følelsesløshed eller en snurrende følelse et sted i kroppen.

### Vacciner

- Visse vacciner indeholder levende men svage former for sygdomsfremkaldende bakterier eller vira og infektioner og bør ikke gives under Hefiya-behandling i tilfælde af, at de giver infektioner. Tal venligst med lægen, før du får nogen form for vaccine. Det anbefales, at børn så vidt som muligt får alle vaccinationer i overensstemmelse med gældende retningslinjer for deres

alder, før behandlingen med Hefiya indledes. Hvis du har fået Hefiya, mens du var gravid, kan dit spædbarn have en højere risiko for at få en infektion i op til ca. fem måneder efter din sidste dosis under graviditeten. Det er vigtigt, at du fortæller barnets læge og andre sundhedspersoner, at du fik Hefiya under graviditeten, så de kan beslutte, hvornår dit spædbarn bør vaccineres.

### Hjertesvigt

- Det er vigtigt at informere lægen, hvis du har eller har haft en alvorlig hjertesygdom. Hvis du har lettere hjertesvigt og bliver behandlet med Hefiya, skal status for dit hjertesvigt følges nøje af din læge. Hvis du udvikler nye eller får forværrede symptomer på hjertesvigt (f.eks. stakåndethed eller hævede fødder), skal du kontakte din læge øjeblikkeligt.

### Feber, blå mærker, blødning eller bleghed

- Hos nogle patienter vil kroppen ikke producere tilstrækkeligt af de blodlegemer, som hjælper kroppen med at bekæmpe infektioner eller hjælper med at stoppe blødninger. Hvis du får feber, som ikke vil forsvinde, blå mærker eller bløder meget let eller er meget bleg, skal du omgående henvende dig til din læge. Din læge kan eventuelt beslutte at afbryde behandlingen.

### Kræft

- Der er set meget sjældne tilfælde af visse kræfttyper hos patienter, som tager adalimumab eller andre TNF $\alpha$ -hæmmere. Patienter med mere alvorlig reumatoid artrit, som har haft sygdommen i lang tid, kan have øget risiko i forhold til gennemsnittet for at få lymfomer og leukæmi (kræfttyper, som påvirker blodlegemer og knoglemarv). Når du tager Hefiya, kan risikoen for at få et lymfom, leukæmi eller andre former for kræft øges. I sjældne tilfælde er der set en alvorlig type af lymfom hos patienter, som tog adalimumab. Nogle af disse patienter blev også behandlet med lægemidlerne azathioprin eller mercaptopurin. Fortæl din læge, hvis du får lægemidlerne azathioprin eller mercaptopurin sammen med Hefiya.
- Derudover er der set tilfælde af ikke-melanom hudkræft hos patienter, der tager adalimumab. Hvis der kommer nye områder med beskadiget hud under eller efter behandlingen, eller hvis de nuværende beskadigede områder forandrer sig, skal du fortælle det til din læge.
- Der har været tilfælde af kræft, der er forskellig fra lymfom hos patienter med en specifik lungesygdom kaldet kronisk obstruktiv lungesygdom (KOL), der var i behandling med en anden TNF $\alpha$ -hæmmer. Hvis du har KOL, eller ryger meget, bør du diskutere med din læge, om behandling med en TNF $\alpha$ -hæmmer er passende for dig.

### Autoimmune sygdomme

- I sjældne tilfælde kan behandling med Hefiya resultere i lupus-lignende syndrom. Fortæl din læge hvis der opstår symptomer såsom vedvarende uforklarligt udslæt, feber, ledsmerter eller træthed.

### **Børn og unge**

- Giv ikke Hefiya til børn under 2 år med polyartikulær juvenil idiopatisk artrit.
- Giv ikke Hefiya til børn under 4 år med pædiatrisk plaque-psoriasis eller pædiatrisk colitis ulcerosa
- Giv ikke Hefiya til børn under 6 år med pædiatrisk Crohns sygdom
- Brug ikke 80 mg fyldt pen, hvis det anbefales at bruge andre doser end 80 mg

### **Brug af andre lægemidler sammen med Hefiya**

Fortæl altid lægen eller apotekspersonalet, hvis du bruger andre lægemidler for nylig har brugt andre lægemidler eller planlægger at bruge andre lægemidler.

Hefiya kan anvendes sammen med methotrexat eller visse sygdomsmodificerende antireumatiske lægemidler (sulfasalazin, hydroxychloroquin, leflunomid og guldpræparater til injektion), kortikosteroider eller smertemedicin, herunder non-steroide anti-inflammatoriske lægemidler (NSAIDs).

På grund af øget risiko for alvorlig infektion, må du ikke tage Hefiya sammen med lægemidler, der indeholder de aktive stoffer anakinra eller abatacept. Det anbefales ikke at kombinere adalimumab såvel som andre TNF-antagonister og anakira eller abatacept, grundet den mulige øgede risiko for infektion som for eksempel alvorlige infektioner og andre mulige farmakologiske interaktioner (lægemidlers påvirkning på hinanden). Hvis du har spørgsmål, skal du tale med din læge.

### **Graviditet og amning**

- Du bør overveje brugen af passende prævention for at forhindre graviditet og fortsætte brugen mindst 5 måneder efter den sidste behandling med Hefiya.
- Hvis du er gravid, har mistanke, om at du er gravid, eller planlægger at blive gravid, skal du spørge din læge til råds, før du tager dette lægemiddel.
- Hefiya bør kun anvendes under graviditet, hvis det er tydeligvis er nødvendigt.
- Der var ifølge et graviditetsstudie ikke højere risiko for misdannelser, når moderen havde fået adalimumab under graviditeten, ved sammenligning med mødre med samme sygdom, som ikke havde fået adalimumab.
- Hefiya kan anvendes under amning.
- Hvis du får Hefiya, mens du er gravid, kan dit spædbarn have en højere risiko for at få en infektion.
- Det er vigtigt, at du fortæller barnets læge og andre sundhedspersoner om din brug af Hefiya under graviditeten, før dit barn får nogen vaccinationer. For mere information om vacciner, se afsnittet ”Advarsler og forsigtighedsregler”.

### **Trafik- og arbejdssikkerhed**

Hefiya kan i mindre grad påvirke din evne til at færdes i trafikken, cykle eller betjene maskiner. Du kan få synsforstyrrelser og en fornemmelse af, at rummet drejer rundt (svimmelhed), efter du har taget Hefiya.

### **Hefiya indeholder natrium**

Denne medicin indeholder mindre end 1 mmol natrium (23 mg) pr. 0,8 ml dosis, dvs. den er i det væsentlige natriumfri.

## **3. Sådan skal du tage Hefiya**

Tag altid lægemidlet nøjagtig efter lægens anvisning. Er du i tvivl, så spørg lægen eller apotekpersonalet.

Den anbefalede Hefiya-dosis for hvert af de godkendte anvendelsesområder er vist nedenfor i tabellen. Din læge kan have udskrevet Hefiya i en anden styrke, hvis du har behov for en anden dosis.



<b>Reumatoid artrit, psoriasisartrit, ankyloserende spondylitis eller aksial spondyloarthritis uden radiografiske tegn på ankyloserende spondylitis</b>		
<b>Alder eller kropsvægt</b>	<b>Hvor meget og hvor ofte skal det tages?</b>	<b>Bemærkninger</b>
Voksne	40 mg hver anden uge som en enkelt dosis	Ved reumatoid artrit fortsættes methotrexat mens Hefiya bruges. Hvis din læge beslutter, at methotrexat ikke er passende, kan Hefiya gives alene.  Hvis du har reumatoid artrit, og du ikke får methotrexat sammen med din Hefiya-behandling, kan lægen beslutte at give dig 40 mg Hefiya hver uge eller 80 mg hver anden uge.

<b>Plaque-psoriasis</b>		
<b>Alder eller kropsvægt</b>	<b>Hvor meget og hvor ofte skal det tages?</b>	<b>Bemærkninger</b>
Voksne	Første dosis er 80 mg (sén 80 mg injektion), efterfulgt af 40 mg givet hver anden uge med begyndelse én uge efter den første dosis.	Du skal fortsætte med at injicere Hefiya så længe, som din læge har fortalt dig. Hvis denne dosis ikke virker godt nok, kan din læge øge dosis til 40 mg hver uge eller 80 mg hver anden uge.

<b>Hidradenitis suppurativa</b>		
<b>Alder eller kropsvægt</b>	<b>Hvor meget og hvor ofte skal det tages?</b>	<b>Bemærkninger</b>
Voksne	Første dosis er 160 mg (to 80 mg injektioner på én dag eller én 80 mg injektion pr. dag i to fortløbende dage), efterfulgt af en 80 mg dosis (én 80 mg injektion) to uger senere.  Efter yderligere to uger fortsættes med en dosis på 40 mg hver uge eller 80 mg hver anden uge som ordineret af din læge.	Det anbefales, at du dagligt bruger et antiseptisk vaskemiddel på de berørte områder.
Unge fra 12 til 17 år, der vejer 30 kg eller mere	Første dosis er 80 mg (én 80 mg injektion), efterfulgt af 40 mg hver anden uge med begyndelse én uge senere.	Hvis denne dosis ikke virker godt nok, kan din læge øge dosis til 40 mg hver uge eller 80 mg hver anden uge.  Det anbefales, at du dagligt bruger et antiseptisk vaskemiddel på de berørte områder.

<b>Crohns sygdom</b>		
<b>Alder eller kropsvægt</b>	<b>Hvor meget og hvor ofte skal det tages?</b>	<b>Bemærkninger</b>
Børn, unge og voksne, som vejer 40 kg eller mere	<p>Første dosis er 80 mg (én 80 mg injektion), efterfulgt af 40 mg hver anden uge med begyndelse to uger senere.</p> <p>Hvis der er brug for et hurtigere respons, kan lægen ordinere en første dosis på 160 mg (to 80 mg injektioner på én dag eller én 80 mg injektion pr. dag i to fortløbende dage), efterfulgt af 80 mg (én 80 mg injektion på én dag) to uger senere.</p> <p>Derefter er den sædvanlige dosis 40 mg hver anden uge.</p>	Hvis denne dosis ikke virker godt nok, kan din læge øge dosis til 40 mg hver uge eller 80 mg hver anden uge.

<b>Crohns sygdom hos børn</b>		
<b>Alder eller kropsvægt</b>	<b>Hvor meget og hvor ofte skal det tages?</b>	<b>Bemærkninger</b>
Børn og unge fra 6 til 17 år, som vejer under 40 kg	<p>Første dosis er 40 mg, efterfulgt af 20 mg hver anden uge med begyndelse to uger senere.</p> <p>Hvis der er brug for et hurtigere respons, kan lægen ordinere en første dosis på 80 mg (én 80 mg injektion), efterfulgt af 40 mg to uger senere.</p> <p>Derefter er den sædvanlige dosis 20 mg hver anden uge.</p>	Hvis denne dosis ikke virker godt nok, kan dit barns læge øge hyppigheden af dosis til 20 mg hver uge.

<b>Colitis ulcerosa</b>		
<b>Alder eller kropsvægt</b>	<b>Hvor meget og hvor ofte skal det tages?</b>	<b>Bemærkninger</b>
Voksne	<p>Første dosis er 160 mg (to 80 mg injektioner på én dag eller én 80 mg injektion pr. dag i to fortløbende dage), efterfulgt af 80 mg (én 80 mg injektion på én dag) to uger senere.</p> <p>Derefter er den sædvanlige dosis 40 mg hver anden uge.</p>	Hvis denne dosis ikke virker godt nok, kan din læge øge dosis til 40 mg hver uge eller 80 mg hver anden uge.

<b>Pædiatrisk colitis ulcerosa</b>		
<b>Alder eller kropsvægt</b>	<b>Hvor meget og hvor ofte skal det tages?</b>	<b>Bemærkninger</b>
Børn og unge fra 6 år, som vejer 40 kg eller mere	Første dosis er 160 mg (to 80 mg injektioner på én dag eller én 80 mg injektion pr. dag i to fortløbende dage), efterfulgt af 80 mg (én 80 mg injektion på én dag) to uger senere.  Derefter er den sædvanlige dosis 80 mg hver anden uge.	Patienter, der fylder 18 år, mens de får 80 mg hver anden uge, skal fortsætte med deres ordinerede dosis.
Børn og unge fra 6 år, som vejer under 40 kg	Første dosis er 80 mg (én 80 mg injektion), efterfulgt af 40 mg (som én 40 mg injektion) to uger senere.  Derefter er den sædvanlige dosis 40 mg hver anden uge.	Patienter, der fylder 18 år, mens de får 40 mg hver anden uge, skal fortsætte med deres ordinerede dosis.

<b>Ikke-infektøs uveitis</b>		
<b>Alder eller kropsvægt</b>	<b>Hvor meget og hvor ofte skal det tages?</b>	<b>Bemærkninger</b>
Voksne	Første dosis er 80 mg (én 80 mg injektion), efterfulgt af 40 mg hver anden uge med begyndelse én uge efter den første dosis.	Ved ikke-infektøs uveitis kan behandling med kortikosteroider eller anden medicin, der påvirker immunsystemet, fortsættes under behandling med Hefiya. Hefiya kan også gives alene.  Du skal fortsætte med at injicere Hefiya så længe, som din læge har fortalt dig.
Børn og unge fra 2 år, som vejer 30 kg eller mere	40 mg hver anden uge	Lægen kan også ordinere en første dosis på 80 mg, som kan gives én uge før start af den sædvanlige dosis på 40 mg hver anden uge. Hefiya anbefales anvendt sammen med methotrexat.
Børn og unge fra 2 år, som vejer under 30 kg	20 mg hver anden uge	Lægen kan også ordinere en første dosis på 40 mg, som kan gives én uge før start af den sædvanlige dosis på 20 mg hver anden uge. Hefiya anbefales anvendt sammen med methotrexat.

### **Metode og indgivelsesvej**

Hefiya indgives ved injektion under huden (subkutan injektion).

Detaljeret vejledning om, hvordan Hefiya injiceres, gives i punkt 7 ”**Brugsvejledning**”.

### **Hvis du har taget for meget Hefiya**

Hvis du ved en fejltagelse injicerer Hefiya hyppigere end forskrevet, skal du kontakte lægen eller apotekspersonalet og forklare, at du har taget mere medicin end nødvendigt. Tag altid medicinens ydre karton med, også selvom den er tom.

### **Hvis du har glemt at tage Hefiya**

Hvis du glemmer at give dig selv en injektion, skal du injicere den næste dosis af Hefiya, så snart du kommer i tanke om det. Fortsæt dernæst med at injicere næste dosis som planlagt på den oprindeligt fastlagte dag, som om du ikke havde glemt en dosis.

### **Hvis du holder op med at tage Hefiya**

Beslutningen om at stoppe med at bruge Hefiya skal diskuteres med din læge. Dine symptomer kan komme igen efter ophør af behandlingen.

Spørg lægen eller apotekspersonalet, hvis der er noget, du er i tvivl om.

## **4. Bivirkninger**

Dette lægemiddel kan som alle andre lægemidler give bivirkninger, men ikke alle får bivirkninger. De fleste bivirkninger er af let til moderat grad. Der kan dog forekomme mere alvorlige bivirkninger, som kræver behandling. Bivirkninger kan forekomme op til 4 måneder eller mere efter den sidste Hefiya-injektion.

**Søg straks lægehjælp**, hvis du bemærker følgende tegn på en allergisk reaktion eller hjertesvigt:

- alvorligt udslæt eller nældefeber
- hævelser i ansigt, hænder eller fødder
- besvær med at trække vejret eller synke
- stakåndethed ved fysisk aktivitet eller når du ligger ned, eller hævede fødder.

**Kontakt lægen så hurtigt som muligt**, hvis du bemærker et eller flere af følgende symptomer:

- tegn og symptomer på infektion, såsom feber, følelse af sygdom, sår, tandproblemer eller smerter ved vandladning, følelse af svaghed eller træthed eller hoste;
- symptomer på nerveproblemer som snurren og prikken, følelsesløshed, dobbeltsyn eller svaghed i arme og ben;
- tegn på hudkræft som en bule eller åbent sår, som ikke vil hele
- tegn og symptomer, som kan tyde på blodsygdomme såsom vedvarende feber, blå mærker, blødning, bleghed.

Følgende bivirkninger er observeret ved brug af adalimumab:

**Meget almindelige** (kan påvirke flere end 1 ud af 10 personer)

- reaktioner ved injektionsstedet (herunder smerter, hævelse, rødme eller kløe)
- luftvejsinfektioner (inklusive forkølelse, løbende næse, bihulebetændelse, lungebetændelse)
- hovedpine
- mavesmerter
- kvalme og opkastning
- udslæt
- muskelsmerter.

**Almindelige** (kan påvirke op til 1 ud af 10 personer)

- alvorlige infektioner (inklusive blodforgiftning og influenza)
- tarminfektioner (inklusive betændelse i mave og tarm)
- hudinfektioner (inklusive bindevævsbetændelse og helvedessild)
- øreinfektioner
- infektioner i munden (inklusive tandinfektioner og forkølelsessår)
- infektioner i kønsvejene
- urinvejsinfektion
- svampeinfektioner
- ledinfektioner
- godartede svulster
- hudkræft
- allergiske reaktioner (inklusive sæsonbestemt allergi)
- dehydrering (væskemangel)
- humørsvingninger (inklusive depression)
- angst
- søvnbesvær
- følelsesforstyrrelser såsom snurren, prikken eller følelsesløshed
- migræne
- symptomer på nerverodskompression (inklusive smerter i den nederste del af ryggen og bensmerter)
- synsforstyrrelser
- betændelse i øjet
- betændelse i øjenlåget og hævede øjne
- vertigo (fornemmelse af at snurre rundt)
- fornemmelse af hurtige hjerteslag
- højt blodtryk
- rødme
- blodansamling
- hoste
- astma
- kortåndethed
- blødning i mave-tarm-kanalen
- sure opstød (fordøjelsesbesvær, oppustethed, halsbrand)
- syreflukssygdom
- Sjøgrens syndrom (inklusive tørre øjne og tør mund)
- kløe
- kløende udslæt
- blå mærker
- inflammation i huden (såsom eksem)
- fingernegle og tånegle knækker
- øget svedtendens
- hårtab
- nye udbrud eller forværring af psoriasis
- muskelspæsm
- blod i urinen
- nyreproblemer
- brystmerter
- ødem (væskeophobning i kroppen, som får det påvirkede væv til at hæve)
- feber
- nedsat antal blodplader med forøget risiko for blødning eller blå mærker
- forringet sårheling.

### **Ikke almindelig** (kan påvirke op til 1 ud af 100 personer)

- usædvanlige infektioner (som inkluderer tuberkulose og andre infektioner), som forekommer, når modstandskraften mod sygdom er nedsat
- neurologiske infektioner (inklusive viral meningitis)
- øjeninfektioner
- bakterieinfektioner
- irritation og infektion i tyktarmen (diverticulitis)
- kræft inklusive kræft, der rammer lymfesystemet (lymfom) og modermærkekræft
- sygdomme i immunsystemet, som kan påvirke lungerne, huden og lymfeknuderne (viser sig oftest som en sygdom, der kaldes sarkoidose)
- vaskulitis (betændelse i blodkar)
- rysten (tremor)
- neuropati (nerveskade)
- slagtilfælde
- høretab, summen for ørerne
- fornemmelse af uregelmæssige hjerteslag såsom oversprungne slag
- hjerteproblemer, som kan forårsage kortåndethed og hævede ankler
- hjertetilfælde
- sæklignende udposning på væggen af en større pulsåre (aneurisme), betændelse og blodprop i en blodåre, tilstopning af et blodkar
- lungesygdom, som forårsager kortåndethed (inklusive inflammation)
- blodprop i lungerne (lungeemboli)
- unormal ophobning af væske mellem lungehinderne (pleuraeffusion)
- inflammation i bugspytkirtlen, som kan give alvorlige smerter i maven og ryggen
- synkebesvær
- hævelse i ansigtet
- inflammation i galdeblæren, galdesten
- fedtlever (ophobning af fedt i levercellerne)
- nattesved
- ar
- unormal muskelnedbrydning
- systemisk lupus erythematosus (en immunforstyrrelse, der indbefatter betændelse i huden, hjertet, lungerne, leddene og andre organsystemer)
- søvnafbrydelser
- impotens
- inflammationer.

### **Sjældne** (kan påvirke op til 1 ud af 1.000 personer)

- leukæmi (kræft, som påvirker blod og knoglemarv)
- alvorlig allergisk reaktion med shock
- dissemineret sklerose
- nerveforstyrrelser (såsom inflammation (betændelse) i synsnerven og Guillain-Barré syndrom, en sygdom, som kan forårsage muskelsvaghed, unormal følesans, prikken i arme og overkrop)
- hjertestop
- lungefibrose (dannelse af arvæv i lungerne)
- perforering af tarmen (hul i tarmvæggen)
- hepatit (leverbetændelse)
- genopblussen af hepatitis B-infektion
- autoimmun hepatit (leverbetændelse forårsaget af kroppens eget immunsystem)
- inflammation/betændelse i hudens blodkar (kutan vaskulitis)
- Stevens-Johnsons syndrom (livstruende reaktion med influenza-lignende symptomer og udslæt med blærer)

- ødem (hævelse) i ansigtet forbundet med allergiske reaktioner
- betændelseslignende hududslæt (erythema multiforme)
- lupus-lignende syndrom
- angioødem (lokal hævelse af huden)
- lichenoid hudreaktion (kløende rødligt-lilla hududslæt).

**Ikke kendt** (hyppigheden kan ikke estimeres ud fra forhåndenværende data)

- hepatosplenisk T-cellelymfom (en sjælden form for blodkræft, som ofte er dødelig)
- Merkelcellekarcinom (en type hudkræft)
- Kaposi sarkom, en sjælden type kræft, der er forbundet med infektion med humant herpesvirus 8. Kaposi sarkom forekommer oftest som lilla læsioner på huden
- leversvigt
- forværring af en tilstand, som kaldes dermatomyositis (ses som hududslæt ledsaget af muskelsvaghed)
- vægtforøgelse (for de fleste patienters vedkommende var vægtforøgelsen lille).

Nogle bivirkninger, som er set med adalimumab har ikke symptomer og kan kun opdages ved blodprøver. Disse inkluderer:

**Meget almindelige** (kan påvirke flere end 1 ud af 10 personer)

- nedsat antal hvide blodlegemer
- nedsat antal røde blodlegemer
- forhøjede lipider i blodet
- forhøjede leverenzzymer.

**Almindelige** (kan påvirke op til 1 ud af 10 personer)

- forhøjet antal hvide blodlegemer
- nedsat antal blodplader
- forhøjet urinsyre i blodet
- unormale blodmålinger af natrium
- lave blodmålinger af calcium
- lave blodmålinger af fosfat
- højt blodsukker
- høje blodmålinger af lactatdehydrogenase
- tilstedeværelse af autoantistoffer i blodet
- lavt kalium i blodet.

**Ikke almindelige** (kan påvirke op til 1 ud af 100 personer):

- forhøjede bilirubinmålinger (leverblodtest)

**Sjældne** (kan påvirke op til 1 ud af 1.000 personer):

- nedsat antal hvide blodlegemer, røde blodlegemer og blodplader.

### Indberetning af bivirkninger

Hvis du oplever bivirkninger, bør du tale med din læge eller apotekspersonalet. Dette gælder også mulige bivirkninger, som ikke er medtaget i denne indlægsseddel. Du eller dine pårørende kan også indberette bivirkninger direkte til Lægemiddelstyrelsen (se detaljer nedenfor). Ved at indrapportere bivirkninger kan du hjælpe med at fremskaffe mere information om sikkerheden af dette lægemiddel.

## 5. Opbevaring

Opbevar lægemidlet utilgængeligt for børn.

Brug ikke lægemidlet efter den udløbsdato, der står på etiketten/blisterpakningen/pakningen efter EXP. Udløbsdatoen er den sidste dag i den nævnte måned.

Opbevares i køleskab (2 – 8°C). Må ikke nedfryses.

Opbevar den fyldte pen i den ydre karton for at beskytte mod lys.

### Alternativ opbevaring:

Hvis det er nødvendigt (f.eks. når du rejser), kan Hefiya opbevares ved stuetemperatur (op til 25°C) i en periode på højst 42 dage – sørg for at beskytte det mod lys. Når din fyldte pen er taget ud af køleskabet og opbevaret ved stuetemperatur, **skal pennen bruges indenfor 42 dage eller kasseres**, også selv om den senere lægges tilbage i køleskabet. Du skal registrere den dato, hvor din fyldte pen først tages ud af køleskabet, og den dato efter hvilken, den skal kasseres.

Spørg apotekspersonalet, hvordan du skal bortskaffe medicinrester. Af hensyn til miljøet må du ikke smide medicinrester i afløbet, toilettet eller skraldespanden.

## 6. Pakningsstørrelser og yderligere oplysninger

### Hefiya indeholder

- Aktivt stof: adalimumab. Hver fyldt pen indeholder 80 mg adalimumab i 0,8 ml opløsning.
- Øvrige indholdsstoffer: adipinsyre, mannitol (E 421), polysorbat 80 (E 433), saltsyre (E 507), natriumhydroxid (E 524) og vand til injektionsvæsker.

### Udseende og pakningsstørrelser

Hefiya 80 mg injektionsvæske, opløsning (injektion) i fyldt pen leveres som en 0,8 ml klar til lettere opaliserende, farveløs eller let gullig injektionsvæske.

Hefiya leveres i en fyldt engangssprøjte samlet til en trekantformet pen med transparent vindue og etiket. Sprøjten inden i pennen er lavet af type I-glas med en 29 G kanyle i rustfrit stål og en indre kanylehætte i gummi (termoplastisk elastomer) indeholdende 0,8 ml injektionsvæske.

Pakningerne indeholder 1, 2 og 3 fyldte penne med Hefiya.

Ikke alle pakningsstørrelser er nødvendigvis markedsført.  
Hefiya findes som en fyldt injektionssprøjte og en fyldt pen.

### Indehaver af markedsføringstilladelsen

Sandoz GmbH  
Biochemiestr. 10  
6250 Kundl  
Østrig



## **Fremstiller**

Sandoz GmbH Schaftenau  
Biochemiestr. 10  
6336 Langkampfen  
Østrig

Novartis Pharmaceutical Manufacturing GmbH  
Biochemiestrasse 10  
6336 Langkampfen  
Østrig

Hvis du ønsker yderligere oplysninger om dette lægemiddel, skal du henvende dig til den lokale repræsentant for indehaveren af markedsføringstilladelsen

### **België/Belgique/Belgien**

Sandoz nv/sa  
Tél/Tel: +32 2 722 97 97

### **България**

Сандоз България КЧТ  
Тел.: +359 2 970 47 47

### **Česká republika**

Sandoz s.r.o.  
Tel: +420 225 775 111

### **Danmark/Norge/Ísland/Sverige**

Sandoz A/S  
Tlf: +45 63 95 10 00

### **Deutschland**

Hexal AG  
Tel: +49 8024 908 0

### **Eesti**

Sandoz d.d. Eesti filiaal  
Tel: +372 665 2400

### **Ελλάδα**

SANDOZ HELLAS ΜΟΝΟΠΡΟΣΩΠΗ Α.Ε.  
Τηλ: +30 216 600 5000

### **España**

Sandoz Farmacéutica, S.A.  
Tel: +34 900 456 856

### **France**

Sandoz SAS  
Tél: +33 1 49 64 48 00

### **Hrvatska**

Sandoz d.o.o.  
Tel: +385 1 23 53 111

### **Lietuva**

Sandoz Pharmaceuticals d.d filialas  
Tel: +370 5 2636 037

### **Luxembourg/Luxemburg**

Sandoz nv/sa  
Tél/Tel.: +32 2 722 97 97

### **Magyarország**

Sandoz Hungária Kft.  
Tel.: +36 1 430 2890

### **Malta**

Sandoz Pharmaceuticals d.d.  
Tel: +356 99644126

### **Nederland**

Sandoz B.V.  
Tel: +31 36 52 41 600

### **Österreich**

Sandoz GmbH  
Tel: +43 5338 2000

### **Polska**

Sandoz Polska Sp. z o.o.  
Tel.: +48 22 209 70 00

### **Portugal**

Sandoz Farmacêutica Lda.  
Tel: +351 21 000 86 00

### **România**

Sandoz Pharmaceuticals SRL  
Tel: +40 21 407 51 60

### **Slovenija**

Sandoz farmacevtska družba d.d.  
Tel: +386 1 580 29 02

**Ireland**  
Rowex Ltd.  
Tel: + 353 27 50077

**Slovenská republika**  
Sandoz d.d. - organizačná zložka  
Tel: +421 2 50 70 6111

**Italia**  
Sandoz S.p.A.  
Tel: +39 02 96541

**Suomi/Finland**  
Sandoz A/S  
Puh/Tel: +358 10 6133 400

**Κύπρος**  
Sandoz Pharmaceuticals d.d.  
Τηλ: +357 22 69 0690

**United Kingdom (Northern Ireland)**  
Sandoz GmbH  
Tel: +43 5338 2000

**Latvija**  
Sandoz d.d. Latvia filiāle  
Tel: +371 67 892 006

**Denne indlægsseddel blev senest ændret**

#### **Andre informationskilder**

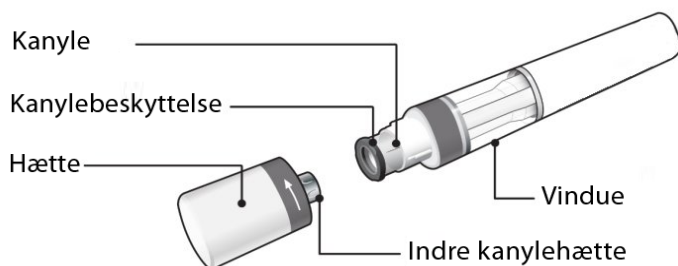
Du kan finde yderligere oplysninger om dette lægemiddel på Det Europæiske Lægemiddelagenturs hjemmeside: <http://www.ema.europa.eu>.

## **7. Brugsvejledning**

For at undgå infektioner og for at sikre, at du bruger Hefiya korrekt, er det vigtigt, at du følger denne vejledning.

Sørg for at læse, forstå og følge denne brugsvejledning, før du injicerer Hefiya. Din læge viser dig, hvordan du skal forberede og injicere Hefiya korrekt med den fyldte Hefiya enkeltdosispen, inden du bruger den for første gang. Tal med din læge, hvis du har nogen spørgsmål.

### **Din Hefiya fyldte pen til engangsbrug**



**Figur A:** Delene i Hefiya pen

I **Figur A** er pennen vist med hættten fjernet. **Fjern ikke hættten**, før du er klar til at injicere.

### Det er vigtigt, at du:

- **ikke bruger** pennen, hvis enten forseglingen på den ydre emballage eller sikkerhedsforseglingen på pennen er itu.
- opbevarer pennen i den forseglede ydre emballage, indtil du er klar til at bruge den.
- **aldrig efterlader** pennen uden opsyn, hvor andre kan komme i kontakt med den.
- ikke **bruger** pennen, hvis du har tabt den, den ser ud til at være beskadiget, eller hvis du tabte den, uden at hættten var på.
- **injicer** Hefiya 15-30 minutter efter, at du har taget det ud af køleskabet for at få en mere behagelig injektion.
- smid den brugte pen bort, straks efter at du har brugt den. **Brug ikke pennen igen.** Se ”8. Bortskaffelse af brugte penne” i slutningen af denne brugsvejledning.

### Sådan skal du opbevare din pen:

- Opbevar din pen i pakningen i et køleskab, mellem 2 °C og 8 °C.
- Hvis det er nødvendigt, f.eks. når du rejser, kan Hefiya opbevares ved stuetemperatur (op til 25 °C) i en periode på højst 42 dage – sørg for at beskytte den mod lys. Når pennen er taget ud af køleskabet og har været opbevaret ved stuetemperatur, skal pennen **bruges indenfor 42 dage eller kasseres**, også selv om den senere lægges tilbage i køleskabet.
- Du skal registrere den dato, hvor pennen først tages ud af køleskabet, og den dato efter hvilken, den skal kasseres.
- Opbevar din pen i den originale pakning, indtil du er klar til at bruge dem, for at beskytte dem mod lys.
- Opbevar ikke din pen i ekstrem varme eller kulde.
- Din pen må ikke nedfryses.

**Hefiya og andre lægemidler skal opbevares uden for børns rækkevidde.**

### Hvad skal du bruge til din injektion?

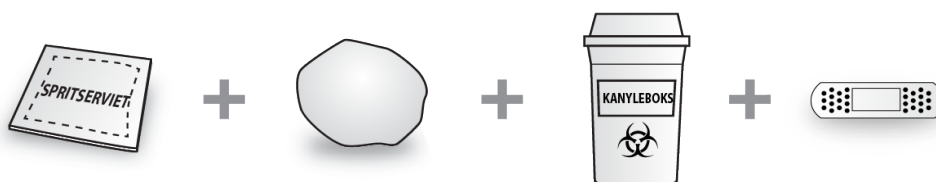
Læg følgende ting på et rent og fladt underlag.

I din pakning finder du:

- Hefiya fyldt(e) pen(ne) (se **Figur A**). Hver pen indeholder 80 mg/0,8 ml adalimumab.

Følgende er ikke inkluderet i pakningen med pennen (se **Figur B**):

- Alkoholserviet
- Bomuldsvatkugle eller gazebind
- Kanyleboks. Se ”8. Bortskaffelse af brugte penne” i slutningen af denne brugsvejledning.
- Plaster.



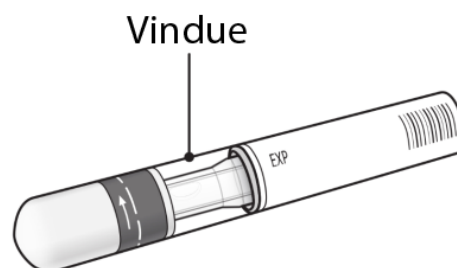
**Figur B:** ting, der ikke er inkluderet i pakningen

## Før injektion

### Forberedelse af pennen

- For at få en mere behagelig injektion, kan du tage Hefiya ud af køleskabet 15-30 minutter før, du injicerer det, så det kan nå at få stuetemperatur.
- Se godt efter i vinduet. Opløsningen skal være farveløs eller let gullig og klar til let opaliserende. **Brug den ikke**, hvis du ser partikler og/eller misfarvning. Der kan være små luftbobler, hvilket er normalt. Hvis du er bekymret over, hvordan opløsningen ser ud, så kontakt apotekspersonalet for at få hjælp.
- Kontroller udløbsdatoen (EXP) på din pen (se **Figur C**). Brug den ikke efter den angivne udløbsdato.
- Brug den ikke, hvis sikkerhedsforseglingen er brudt.

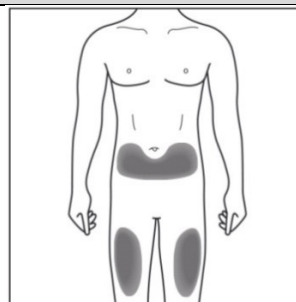
**Kontakt dit apotekspersonale, hvis pennen ikke kan klare alle ovenstående tjek.**



**Figur C:** Sikkerhedstjek før injektion

### 1. Valg af injektionsstedet:

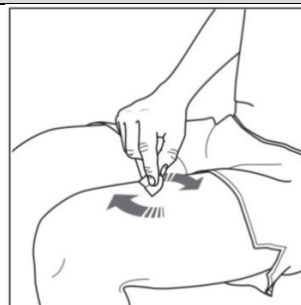
- Anbefalet injektionssted er på forsiden af dine lår. Du kan også bruge nederste del af maven men ikke i et område i en omkreds på 5 cm rundt om din navle (se **Figur D**).
- Vælg et andet område, hver gang du giver dig selv en injektion.
- Injicer **ikke** i et område, hvor huden er øm, har blå mærker, er rød, skæller eller er hård. Undgå områder med ar eller strækmærker. Hvis du har psoriasis, skal du **IKKE** injicere direkte i områder med plaque-psoriasis.



**Figur D:** vælg dit injektionssted

### 2. Rensning af injektionsstedet:

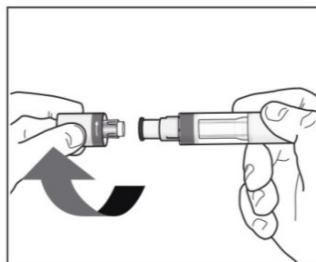
- Vask dine hænder grundigt med sæbe og vand.
- Rens injektionsstedet med en alkoholserviet ved hjælp af cirkulende bevægelser. Lad det tørre, før du injicerer (se **Figur E**).
- **Rør ikke** ved det rensede område, før du injicerer.



**Figur E:** rens dit injektionssted

### 3. Aftagning af pennens hætte:

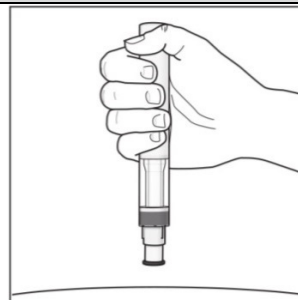

- Fjern først hættten, når du er klar til at bruge pennen.
- Drej hættten af i pilenes retning (se *Figur F*).
- Når hættten er fjernet, så smid den bort. **Prøv ikke** at sætte hættten på igen.
- Brug pennen inden for 5 minutter efter, at du har fjernet hættten.
- Måske ser du et par dråber væske komme ud af kanylen. Det er normalt.



*Figur F:* fjern hættten

### 4. Sådan holdes pennen:

- Hold din pen i en vinkel på 90° mod det rensede injektionssted (se *Figur G*).



*Figur G:* hold din pen

## Din injektion

### Læs dette, før du injicerer

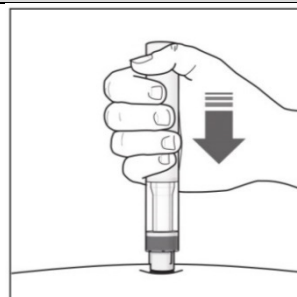
Mens du injicerer, vil du høre **2 høje klik**:

- Det **første klik** betyder, at injektionen er **begyndt**.
- Flere sekunder senere vil det **andet klik** betyde, at injektionen **næsten** er færdig.

Du **skal** holde pennen fast mod huden, indtil du ser en **grøn indikator** fylde vinduet og holde op med at bevæge sig.

### 5. Påbegynd din injektion:

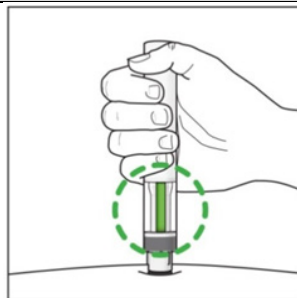
- Tryk din pen fast mod huden for at påbegynde injektionen (se *Figur H*).
- Det første klik betyder, at injektionen er begyndt.
- **Bliv ved med at holde** pennen fast mod huden.
- Den grønne indikator viser, hvordan injektionen skrider frem.



*Figur H:* påbegynd din injektion

## 6. Afslut din injektion:

- Lyt efter det andet klik. Det indikerer, at injektionen næsten er færdig.
- Kontroller, at den grønne indikator fylder vinduet og er holdt op med at bevæge sig (se *Figur I*).
- Pennen kan nu fjernes.

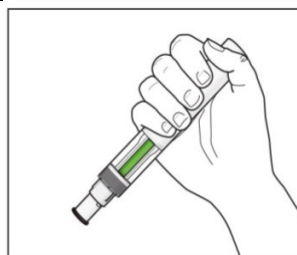


*Figur I:* afslut din injektion

## Efter din injektion

## 7. Kontroller, at den grønne indikator fylder vinduet (se *Figur J*):

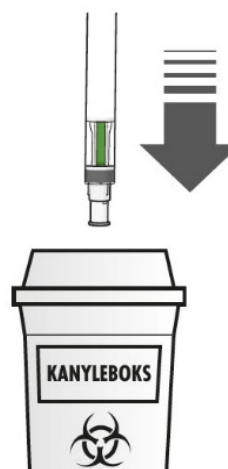
- Det betyder, at medicinen er indgivet. Kontakt din læge, hvis du ikke kan se den grønne indikator. Der kan være en lille smule blod på injektionsstedet. Du kan presse en vatkugle eller et gazebind på injektionsstedet og holde det fast i 10 sekunder. Gnid ikke på injektionsstedet. Du kan dække injektionsstedet med et lille plaster, hvis det er nødvendigt.



*Figure J:* tjek den grønne indikator

## 8. Bortskaffelse af brugte penne:

- De brugte penne bortskaffes i en kanyleboks (lukkelig, brudfast beholder, se *Figur K*). Pennene må aldrig genbruges af hensyn til sikkerheden for dig og andre.
- Spørg apotekspersonalet, hvordan du skal bortskaffe lægemiddelrester. Af hensyn til miljøet må du ikke smide lægemiddelrester i afløbet, toilettet eller skraldespanden.



*Figur K:* bortskaf den brugte pen

Hvis du har nogen spørgsmål, så tal med en læge, apotekspersonalet eller en sygeplejerske, som kender Hefiya.