

ANHANG I

ZUSAMMENFASSUNG DER MERKMALE DES ARZNEIMITTELS

1. BEZEICHNUNG DES ARZNEIMITTELS

Imatinib Teva 100 mg Filmtabletten
Imatinib Teva 400 mg Filmtabletten

2. QUALITATIVE UND QUANTITATIVE ZUSAMMENSETZUNG

Imatinib Teva 100 mg Filmtabletten

Jede Filmtablette enthält 100 mg Imatinib (als Mesilat).

Imatinib Teva 400 mg Filmtabletten

Jede Filmtablette enthält 400 mg Imatinib (als Mesilat).

Vollständige Auflistung der sonstigen Bestandteile siehe Abschnitt 6.1.

3. DARREICHUNGSFORM

Filmtablette.

Imatinib Teva 100 mg Filmtabletten

Dunkelgelbe bis braun-orange runde Filmtabletten mit einer Bruchkerbe auf einer Seite. Die Tablette ist mit „IT“ und „1“ auf jeder Seite der Bruchkerbe gekennzeichnet. Der Durchmesser der Filmtablette beträgt etwa 9 mm.

Die Tablette kann in gleiche Hälften geteilt werden.

Imatinib Teva 400 mg Filmtabletten

Dunkelgelbe bis braun-orange längliche Filmtabletten mit einer Bruchkerbe auf einer Seite. Die Tablette ist mit „IT“ und „4“ auf jeder Seite der Bruchkerbe gekennzeichnet. Die Filmtablette ist etwa 20 mm lang und etwa 10 mm breit.

Die Tablette kann in gleiche Hälften geteilt werden.

4. KLINISCHE ANGABEN

4.1 Anwendungsgebiete

Imatinib Teva ist angezeigt zur Behandlung von

- Erwachsenen und Kindern mit neu diagnostizierter Philadelphia-Chromosom (bcr-abl)-positiver (Ph+) chronischer myeloischer Leukämie (CML), für die eine Knochenmarktransplantation als Erstbehandlungsmöglichkeit nicht in Betracht gezogen wird.
- Erwachsenen und Kindern mit Ph+ CML in der chronischen Phase nach Versagen einer Interferon-Alpha-Therapie, in der akzelerierten Phase oder in der Blastenkrise.
- Erwachsenen und Kindern mit neu diagnostizierter Philadelphia-Chromosom-positiver akuter lymphatischer Leukämie (Ph+ ALL) in Kombination mit einer Chemotherapie.
- Erwachsenen mit rezidivierender oder refraktärer Ph+ ALL als Monotherapie.
- Erwachsenen mit myelodysplastischen/myeloproliferativen Erkrankungen (MDS/MPD) in Verbindung mit Genumlagerungen des PDGF-Rezeptors (platelet-derived growth factor).
- Erwachsenen mit fortgeschrittenem hypereosinophilem Syndrom (HES) und/oder chronischer eosinophiler Leukämie (CEL) mit FIP1L1-PDGFR α -Umlagerung.

Die Wirkung von Imatinib auf das Ergebnis einer Knochenmarktransplantation wurde nicht untersucht.

Imatinib Teva ist angezeigt zur

- Behandlung c-Kit-(CD 117)-positiver nicht resezierbarer und/oder metastasierter maligner gastrointestinaler Stromatumoren (GIST) bei Erwachsenen.
- adjuvanten Behandlung Erwachsener mit signifikantem Risiko eines Rezidivs nach Resektion c-Kit-(CD 117)-positiver GIST. Patienten mit einem niedrigen oder sehr niedrigen Rezidivrisiko sollten keine adjuvante Behandlung erhalten.
- Behandlung Erwachsener mit nicht resezierbarem Dermatofibrosarcoma protuberans (DFSP) und Erwachsener mit rezidivierendem und/oder metastasiertem DFSP, die für eine chirurgische Behandlung nicht in Frage kommen.

Bei Erwachsenen und Kindern mit CML basiert die Wirksamkeit von Imatinib auf den hämatologischen und zytogenetischen Gesamtansprechraten und auf dem progressionsfreien Überleben, bei Ph+ ALL und MDS/MPD auf den hämatologischen und zytogenetischen Gesamtansprechraten, bei HES/CEL auf der hämatologischen Ansprechrate, bei Erwachsenen mit nicht resezierbaren und/oder metastasierten GIST und DFSP auf den objektiven Ansprechraten und bei adjuvanter Behandlung der GIST auf dem rezidivfreien Überleben. Die Erfahrung mit der Anwendung von Imatinib bei Patienten mit MDS/MPD in Verbindung mit PDGFR-Genumlagerungen ist sehr begrenzt (siehe Abschnitt 5.1). Außer für neu diagnostizierte CML in der chronischen Phase liegen keine kontrollierten Studien vor, die einen klinischen Vorteil oder ein verlängertes Überleben bei diesen Erkrankungen belegen.

4.2 Dosierung und Art der Anwendung

Der Beginn der Behandlung sollte von einem Arzt mit Erfahrung in der Behandlung von Patienten mit hämatologischen malignen Erkrankungen und malignen Sarkomen vorgenommen werden, soweit zutreffend.

Imatinib Teva 100 mg Filmtabletten

Für Dosen ab 400 mg (siehe Dosierungsanleitung unten) stehen Filmtabletten zu 400 mg zur Verfügung.

Imatinib Teva 400 mg Filmtabletten

Für Dosen außer 400 mg und 800 mg (siehe Dosierungsanleitung unten) stehen Filmtabletten zu 100 mg zur Verfügung.

Dosierung bei Erwachsenen mit CML

Die empfohlene Dosierung von Imatinib Teva beträgt bei erwachsenen Patienten in der chronischen Phase der CML 400 mg/Tag. Die chronische Phase der CML liegt vor, wenn alle der folgenden Kriterien erfüllt sind: Blasten < 15 % im Blut und Knochenmark, Basophile im peripheren Blut < 20 %, Thrombozyten > 100 x 10⁹/l.

Die empfohlene Dosierung von Imatinib Teva beträgt bei erwachsenen Patienten in der akzelerierten Phase 600 mg/Tag. Die akzelerierte Phase liegt vor, wenn eines der folgenden Kriterien erfüllt ist: Blasten ≥ 15 %, aber < 30 % im Blut oder Knochenmark, Blasten + Promyelozyten ≥ 30 % im Blut oder Knochenmark (vorausgesetzt < 30 % Blasten), Basophile im peripheren Blut ≥ 20 %, Thrombozyten < 100 x 10⁹/l unabhängig von der Therapie.

Die empfohlene Dosierung von Imatinib Teva beträgt bei erwachsenen Patienten in der Blastenkrise 600 mg/Tag. Die Blastenkrise ist definiert als ≥ 30 % Blasten im Blut oder Knochenmark oder dem Vorliegen einer extramedullären Erkrankung außer einer Hepatosplenomegalie.

Dauer der Behandlung: In klinischen Studien wurde die Behandlung mit Imatinib bis zum Auftreten einer Progression der Erkrankung fortgeführt. Der Effekt eines Behandlungsstopps nach Erreichen einer kompletten zytogenetischen Remission wurde nicht untersucht.

Eine Dosiserhöhung von 400 mg auf 600 mg oder 800 mg bei Patienten in der chronischen Phase der Erkrankung oder von 600 mg auf maximal 800 mg (2-mal 400 mg täglich) bei Patienten in der akzelerierten Phase oder in der Blastenkrise kann bei Abwesenheit schwerer Nebenwirkungen des Arzneimittels und bei Fehlen nicht-Leukämie-bedingter Neutropenie oder Thrombozytopenie unter folgenden Umständen in Betracht gezogen werden: Progression der Erkrankung (zu jeder Zeit), keine zufriedenstellende hämatologische Remission nach mindestens 3 Monaten Behandlung, fehlende zytogenetische Remission nach 12 Monaten Behandlung oder Verschwinden einer vorher erreichten hämatologischen und/oder zytogenetischen Remission. Die Patienten müssen nach einer Dosiserhöhung engmaschig überwacht werden, weil die Wahrscheinlichkeit für das Auftreten von Nebenwirkungen bei höheren Dosierungen ansteigt.

Dosierung bei Kindern mit CML

Die Dosierung bei Kindern sollte auf Basis der Körperoberfläche vorgenommen werden (mg/m^2). Für Kinder in der chronischen Phase der CML bzw. weiter fortgeschrittenen Stadien der CML wird eine tägliche Dosis von $340 \text{ mg}/\text{m}^2$ empfohlen (eine Gesamtdosis von 800 mg darf nicht überschritten werden). Die Gesamtdosis kann als tägliche Einmaldosis oder alternativ aufgeteilt auf zwei Applikationen – eine morgens und eine abends – gegeben werden. Die Dosierungsempfehlung beruht zum gegenwärtigen Zeitpunkt auf einer kleinen Zahl pädiatrischer Patienten (siehe Abschnitte 5.1 und 5.2).

Erfahrungen mit der Behandlung von Kindern unter 2 Jahren liegen nicht vor.

Eine Dosiserhöhung von täglich $340 \text{ mg}/\text{m}^2$ auf täglich $570 \text{ mg}/\text{m}^2$ (eine Gesamtdosis von 800 mg darf nicht überschritten werden) bei Kindern kann bei Abwesenheit schwerer Nebenwirkungen des Arzneimittels und bei Fehlen nicht-Leukämie-bedingter Neutropenie oder Thrombozytopenie unter folgenden Umständen in Betracht gezogen werden: Progression der Erkrankung (zu jeder Zeit), keine zufriedenstellende hämatologische Remission nach mindestens 3 Monaten Behandlung, fehlende zytogenetische Remission nach 12 Monaten Behandlung oder Verschwinden einer vorher erreichten hämatologischen und/oder zytogenetischen Remission. Die Patienten müssen nach einer Dosiserhöhung engmaschig überwacht werden, weil die Wahrscheinlichkeit für das Auftreten von Nebenwirkungen bei höheren Dosierungen ansteigt.

Dosierung bei Erwachsenen mit Ph+ ALL

Die empfohlene Dosierung von Imatinib Teva bei erwachsenen Patienten mit Ph+ ALL beträgt 600 mg/Tag. Hämatologen, die in der Behandlung dieser Erkrankung erfahren sind, sollten die Therapie in allen Phasen überwachen.

Behandlungsschema: Auf Basis der vorliegenden Daten wurde gezeigt, dass Imatinib wirksam und sicher ist, wenn es in Kombination mit Chemotherapie in einer Dosierung von 600 mg/Tag in der Induktionsphase sowie in der Konsolidierungs- und Erhaltungsphase der Chemotherapie bei Erwachsenen mit neu diagnostizierter Ph+ ALL angewendet wird (siehe Abschnitt 5.1). Die Dauer der Imatinib-Therapie kann je nach dem ausgewählten Behandlungsschema variieren, aber längere Expositionen von Imatinib haben im Allgemeinen bessere Ergebnisse erbracht.

Für Erwachsene mit rezidivierter oder refraktärer Ph+ ALL ist eine Imatinib-Monotherapie mit 600 mg/Tag sicher und wirksam und kann gegeben werden, bis eine Progression der Erkrankung auftritt.

Dosierung bei Kindern mit Ph+ ALL

Bei Kindern sollte die Dosierung auf der Basis der Körperoberfläche (mg/m^2) erfolgen. Eine Dosis von $340 \text{ mg}/\text{m}^2$ täglich wird bei Kindern mit Ph+ ALL empfohlen (eine Gesamtdosis von 600 mg darf nicht überschritten werden).

Dosierung bei MDS/MPD

Die empfohlene Dosierung von Imatinib Teva bei erwachsenen Patienten mit MDS/MPD beträgt 400 mg/Tag.

Dauer der Behandlung: In der einzigen bisher durchgeführten klinischen Studie wurde die Behandlung mit Imatinib bis zur Progression der Erkrankung fortgeführt (siehe Abschnitt 5.1). Zum Zeitpunkt der Auswertung betrug die mediane Behandlungsdauer 47 Monate (24 Tage bis 60 Monate).

Dosierung bei HES/CEL

Die empfohlene Dosierung von Imatinib Teva bei erwachsenen Patienten mit HES/CEL beträgt 100 mg/Tag.

Bei Abwesenheit von Nebenwirkungen kann eine Dosissteigerung von 100 mg auf 400 mg erwogen werden, wenn Untersuchungen ein unzureichendes Ansprechen auf die Therapie zeigen.

Die Behandlung sollte fortgesetzt werden, solange der Nutzen für den Patienten andauert.

Dosierung bei GIST

Die empfohlene Dosierung von Imatinib bei erwachsenen Patienten mit nicht resezierbaren und/oder metastasierten malignen GIST beträgt 400 mg/Tag.

Es liegen nur begrenzte Daten für den Effekt einer Dosiserhöhung von 400 mg auf 600 mg oder 800 mg vor bei Patienten, deren Erkrankung unter der niedrigeren Dosierung fortschreitet (siehe Abschnitt 5.1).

Dauer der Behandlung: In klinischen Studien bei GIST-Patienten wurde Imatinib bis zur Progression der Erkrankung gegeben. Zum Zeitpunkt der Auswertung betrug die mediane Behandlungsdauer 7 Monate (7 Tage bis 13 Monate). Der Effekt eines Behandlungsstopps nach Erreichen einer Remission wurde nicht untersucht.

Die empfohlene Dosierung von Imatinib zur adjuvanten Behandlung Erwachsener nach GIST-Resektion beträgt 400 mg/Tag. Die optimale Behandlungsdauer ist noch nicht festgelegt. Die Dauer der Behandlung in der klinischen Studie zur Unterstützung dieser Indikation betrug 36 Monate (siehe Abschnitt 5.1).

Dosierung bei DFSP

Die empfohlene Dosierung von Imatinib Teva bei erwachsenen Patienten mit DFSP beträgt 800 mg/Tag.

Dosisanpassung auf Grund von Nebenwirkungen

Nicht-hämatologische Nebenwirkungen

Wenn sich mit Imatinib schwere nicht-hämatologische Nebenwirkungen entwickeln, muss die Behandlung so lange unterbrochen werden, bis das Ereignis abgeklungen ist. Danach kann die Behandlung abhängig von der anfänglichen Stärke der Nebenwirkung wieder aufgenommen werden.

Wenn Bilirubinerhöhungen den laborspezifischen oberen Normwert um mehr als das Dreifache oder wenn Erhöhungen der Lebertransaminasen diesen Wert um mehr als das Fünffache überschreiten, muss Imatinib solange abgesetzt werden, bis die Bilirubinwerte auf weniger als das 1,5fache und die Transaminasenwerte auf weniger als das 2,5fache der laborspezifischen oberen Normwerte zurückgegangen sind. Danach kann die Behandlung mit Imatinib mit einer reduzierten täglichen Dosis

fortgeführt werden. Bei Erwachsenen sollte die Dosis von 400 mg auf 300 mg bzw. von 600 mg auf 400 mg bzw. von 800 mg auf 600 mg und bei Kindern von 340 auf 260 mg/m²/Tag reduziert werden.

Hämatologische Nebenwirkungen

Bei schwerer Neutropenie und Thrombozytopenie werden eine Dosisreduktion oder eine Unterbrechung der Behandlung entsprechend folgender Tabelle empfohlen:

Dosisanpassung bei Neutropenie oder Thrombozytopenie:

HES/CEL (Startdosis 100 mg)	Absolute Zahl der neutrophilen Leukozyten (ANC) < 1,0 x 10 ⁹ /l und / oder Thrombozyten < 50 x 10 ⁹ /l	<ol style="list-style-type: none"> 1. Stopp der Behandlung mit Imatinib bis ANC ≥ 1,5 x 10⁹/l und Thrombozyten ≥ 75 x 10⁹/l. 2. Wiederaufnahme der Behandlung mit Imatinib in der vorherigen Dosierung (d. h. vor dem Auftreten der schweren Nebenwirkung).
CML in der chronischen Phase, MDS/MPD und GIST (Startdosis 400 mg) HES/CEL (bei einer Dosis von 400 mg)	Absolute Zahl der neutrophilen Leukozyten (ANC) < 1,0 x 10 ⁹ /l und / oder Thrombozyten < 50 x 10 ⁹	<ol style="list-style-type: none"> 1. Stopp der Behandlung mit Imatinib bis ANC ≥ 1,5 x 10⁹/l und Thrombozyten ≥ 75 x 10⁹/l. 2. Wiederaufnahme der Behandlung mit Imatinib in der vorherigen Dosierung (d. h. vor dem Auftreten der schweren Nebenwirkung). 3. Bei Wiederauftreten von ANC < 1,0 x 10⁹/l und / oder Thrombozyten < 50 x 10⁹/l Schritt 1 wiederholen und die Behandlung mit der reduzierten Dosis von 300 mg Imatinib wieder aufnehmen.
CML in der chronischen Phase bei Kindern (bei Dosen von 340 mg/m ²)	ANC < 1,0 x 10 ⁹ /l und / oder Thrombozyten < 50 x 10 ⁹ /l	<ol style="list-style-type: none"> 1. Stopp der Behandlung mit Imatinib bis ANC ≥ 1,5 x 10⁹/l und Thrombozyten ≥ 75 x 10⁹/l. 2. Wiederaufnahme der Behandlung mit Imatinib in der vorherigen Dosierung (d. h. vor dem Auftreten der schweren Nebenwirkung). 3. Bei Wiederauftreten von ANC < 1,0 x 10⁹/l und/oder Thrombozyten < 50 x 10⁹/l Schritt 1 wiederholen und die Behandlung mit der reduzierten Dosis von 260 mg/m² Imatinib wieder aufnehmen.
CML in der akzelerierten Phase und Blastenkrise und Ph+ ALL (Startdosis 600 mg)	^a ANC < 0,5 x 10 ⁹ /l und / oder Thrombozyten < 10 x 10 ⁹ /l	<ol style="list-style-type: none"> 1. Überprüfung, ob die Zytopenie im Zusammenhang mit der Leukämie steht

		<p>(Knochenmarkaspiration oder Biopsie).</p> <ol style="list-style-type: none"> 2. Wenn kein Zusammenhang zwischen Zytopenie und Leukämie besteht, Reduktion der Imatinib-Dosis auf 400 mg. 3. Bei Andauern der Zytopenie über 2 Wochen weitere Dosisreduktion auf 300 mg. 4. Bei Andauern der Zytopenie über 4 Wochen und weiterhin keinem Zusammenhang mit der Leukämie die Behandlung mit Imatinib so lange unterbrechen, bis ANC $\geq 1 \times 10^9/l$ und Thrombozyten $\geq 20 \times 10^9/l$, und dann die Behandlung mit 300 mg wieder aufnehmen.
CML in der akzelerierten Phase und in der Blastenkrise bei Kindern (Startdosis 340 mg/m ²)	^a ANC $< 0,5 \times 10^9/l$ und / oder Thrombozyten $< 10 \times 10^9/l$	<ol style="list-style-type: none"> 1. Überprüfung, ob die Zytopenie im Zusammenhang mit der Leukämie steht (Knochenmarkaspiration oder Biopsie). 2. Wenn kein Zusammenhang zwischen Zytopenie und Leukämie besteht, Reduktion der Imatinib-Dosis auf 260 mg/m². 3. Bei Andauern der Zytopenie über 2 Wochen weitere Dosisreduktion auf 200 mg/m². 4. Bei Andauern der Zytopenie über 4 Wochen und weiterhin keinem Zusammenhang mit der Leukämie die Behandlung mit Imatinib so lange unterbrechen, bis ANC $\geq 1 \times 10^9/l$ und Thrombozyten $\geq 20 \times 10^9/l$, und dann die Behandlung mit 200 mg/m² wieder aufnehmen.
DFSP (Dosierung 800 mg)	ANC $< 1,0 \times 10^9/l$ und / oder Thrombozyten $< 50 \times 10^9$	<ol style="list-style-type: none"> 1. Stopp der Behandlung mit Imatinib bis ANC $\geq 1,5 \times 10^9/l$ und Thrombozyten $\geq 75 \times 10^9/l$. 2. Wiederaufnahme der Behandlung mit 600 mg Imatinib. 3. Bei Wiederauftreten von ANC $< 1,0 \times 10^9/l$ und / oder Thrombozyten $< 50 \times 10^9/l$ Schritt 1 wiederholen und die Behandlung mit der reduzierten

		Dosis von 400 mg Imatinib wieder aufnehmen.
^a Auftreten nach mindestens 1-monatiger Behandlung		

Besondere Patientenpopulationen

Kinder und Jugendliche

Es gibt keine Erfahrungen bei Kindern unter 2 Jahren mit CML und bei Kindern unter 1 Jahr mit Ph+ ALL (siehe Abschnitt 5.1). Die Erfahrung bei Kindern mit MDS/MPD, DFSP, GIST und HES/CEL ist sehr begrenzt.

Die Sicherheit und Wirksamkeit von Imatinib bei Kindern unter 18 Jahren mit MDS/MPD, DFSP, GIST und HES/CEL wurden in klinischen Studien nicht erwiesen. Zurzeit vorliegende, publizierte Daten werden in Abschnitt 5.1 zusammengefasst, eine Dosierungsempfehlung kann jedoch nicht gegeben werden.

Leberinsuffizienz

Imatinib wird hauptsächlich in der Leber metabolisiert. Patienten mit leichten, mäßigen oder schweren Leberfunktionsstörungen sollte die niedrigste empfohlene Dosis von 400 mg täglich gegeben werden. Die Dosis kann reduziert werden, wenn sie nicht vertragen wird (siehe Abschnitte 4.4, 4.8 und 5.2).

Klassifizierung der Leberfunktionsstörungen:

Leberfunktionsstörung	Leberfunktionstest
Leicht	Gesamtbilirubin = 1,5 ULN ASAT > ULN (kann normal oder < ULN sein, wenn Gesamtbilirubin > ULN ist)
Mäßig	Gesamtbilirubin > 1,5-3,0 ULN ASAT: beliebig
Schwer	Gesamtbilirubin > 3-10 ULN ASAT: beliebig

ULN: Oberer Normwert für das Labor (Upper Limit of Normal)

ASAT: Aspartataminotransferase

Niereninsuffizienz

Patienten mit Niereninsuffizienz oder dialysepflichtigen Patienten sollte die empfohlene Mindestdosis von 400 mg als Anfangsdosis gegeben werden. Bei diesen Patienten ist jedoch Vorsicht geboten. Die Dosis kann reduziert werden, falls sie nicht vertragen wird. Falls sie vertragen wird, kann die Dosis im Falle fehlender Wirksamkeit erhöht werden (siehe Abschnitte 4.4 und 5.2).

Ältere Personen

Die Pharmakokinetik von Imatinib wurde bei älteren Personen nicht im Einzelnen untersucht. Bei Erwachsenen wurden keine signifikanten altersspezifischen Unterschiede der Pharmakokinetik in klinischen Studien beobachtet, in denen mehr als 20% der Patienten 65 Jahre und älter waren. Bei älteren Personen ist keine spezielle Dosisempfehlung notwendig.

Art der Anwendung

Die verschriebene Dosis soll mit einer Mahlzeit und einem großen Glas Wasser eingenommen werden, um das Risiko gastrointestinaler Irritationen zu minimieren. Dosen von 400 mg oder 600 mg sollten einmal täglich eingenommen werden, während Tagesdosen von 800 mg auf zweimal täglich 400 mg (morgens und abends) aufgeteilt werden sollen.

Für Patienten, die nicht in der Lage sind, die Filmtabletten zu schlucken, können die Tabletten in einem Glas Wasser ohne Kohlensäure oder Apfelsaft suspendiert werden. Die erforderliche Anzahl Tabletten sollte in eine angemessene Menge des Getränks (etwa 50 ml für eine 100 mg-Tablette und 200 ml für eine 400 mg-Tablette) gegeben und die Mischung mit einem Löffel umgerührt werden. Die Suspension soll unmittelbar nach dem vollständigen Zerfall der Tablette(n) eingenommen werden.

4.3 Gegenanzeigen

Überempfindlichkeit gegen den Wirkstoff oder einen der in Abschnitt 6.1 genannten sonstigen Bestandteile.

4.4 Besondere Warnhinweise und Vorsichtsmaßnahmen für die Anwendung

Wenn Imatinib gemeinsam mit anderen Arzneimitteln gegeben wird, können Wechselwirkungen auftreten. Vorsicht ist geboten bei der Einnahme von Imatinib mit Proteaseinhibitoren, Azol-Antimykotika, bestimmten Makroliden, Substraten von CYP3A4 mit einer engen therapeutischen Breite (z. B. Ciclosporin, Pimozid, Tacrolimus, Sirolimus, Ergotamin, Diergotamin, Fentanyl, Alfentanil, Terfenadin, Bortezomib, Docetaxel, Chinidin) oder Warfarin und anderen Cumarin-Derivaten (siehe Abschnitt 4.5).

Bei gleichzeitiger Anwendung von Imatinib und Arzneimitteln, die die Aktivität von CYP3A4 induzieren (z. B. Dexamethason, Phenytoin, Carbamazepin, Rifampicin, Phenobarbital oder Johanniskraut), kann die Imatinib-Konzentration signifikant verringert werden. Dadurch kann möglicherweise das Risiko eines Therapieversagens erhöht werden. Daher soll die gleichzeitige Anwendung von starken CYP3A4-Induktoren und Imatinib vermieden werden (siehe Abschnitt 4.5).

Hypothyreoidismus

Es wurden klinische Fälle von Hypothyreoidismus berichtet bei Patienten nach Thyreoidektomie, die während der Behandlung mit Imatinib eine Levothyroxin-Ersatztherapie erhielten (siehe Abschnitt 4.5). Bei diesen Patienten sollten die TSH-Werte (Thyreoid-stimulierendes Hormon) engmaschig überwacht werden.

Hepatotoxizität

Imatinib wird hauptsächlich über die Leber metabolisiert und nur 13% werden über die Nieren ausgeschieden. Bei Patienten mit Leberfunktionsstörungen (leicht, mäßig oder schwer) müssen das periphere Blutbild und die Leberenzyme sorgfältig überwacht werden (siehe Abschnitte 4.2, 4.8 und 5.2). Es sollte beachtet werden, dass GIST-Patienten Lebermetastasen haben können, die zu einer Funktionseinschränkung der Leber führen können.

Es wurden Fälle von Leberschäden, einschließlich Leberversagen und Lebernekrosen berichtet. Bei der Kombination von Imatinib mit hoch dosierten Chemotherapieschemata wurde ein Anstieg an schwerwiegenden Leberreaktionen festgestellt. Die Leberfunktion sollte sorgfältig überwacht werden, wenn Imatinib mit Chemotherapieschemata kombiniert wird, die bekanntermaßen eine Leberfunktionsstörung hervorrufen können (siehe Abschnitte 4.5 und 4.8).

Flüssigkeitsretention

Bei etwa 2,5% der Patienten mit neu diagnostizierter CML wurde nach Einnahme von Imatinib über das Auftreten einer schweren Flüssigkeitsretention (Pleuraerguss, Ödem, Lungenödem, Aszites, oberflächliches Ödem) berichtet. Es wird daher das regelmäßige Wiegen der Patienten dringend empfohlen. Eine unerwartete schnelle Gewichtszunahme muss sorgfältig untersucht und soweit erforderlich müssen eine geeignete unterstützende Behandlung und therapeutische Maßnahmen eingeleitet werden. In klinischen Studien war die Häufigkeit dieser Ereignisse bei älteren Personen und bei Patienten

mit Herzerkrankungen in der Vorgeschichte erhöht. Daher ist bei Patienten mit kardialen Funktionsstörungen Vorsicht angezeigt.

Patienten mit Herzerkrankungen

Patienten mit Herzerkrankungen, Risikofaktoren für eine Herzinsuffizienz oder mit Niereninsuffizienz in der Vorgeschichte sollten sorgfältig überwacht werden. Alle Patienten mit Anzeichen oder Symptomen, die auf eine Herz- oder Niereninsuffizienz hindeuten, sollten untersucht und entsprechend behandelt werden.

Bei Patienten mit hypereosinophilem Syndrom (HES) mit okkulter Infiltration von HES-Zellen innerhalb des Myokards wurden Einzelfälle von kardiogenem Schock/Linksherzinsuffizienz mit einer HES-Zelldegranulation nach dem Beginn der Imatinib-Therapie in Verbindung gebracht. Es wurde berichtet, dass der Zustand durch Gabe systemischer Steroide, kreislaufstützende Maßnahmen und vorübergehendes Absetzen von Imatinib reversibel war. Da gelegentlich kardiale Nebenwirkungen im Zusammenhang mit Imatinib berichtet wurden, sollte bei HES/CEL-Patienten vor Beginn der Behandlung eine sorgfältige Nutzen-Risiko-Abschätzung erwogen werden.

Myelodysplastische/myeloproliferative Erkrankungen mit PDGFR-Genumlagerungen können von hohen Werten eosinophiler Granulozyten begleitet sein. Daher sollten vor der Gabe von Imatinib die Untersuchung durch einen Kardiologen, die Aufnahme eines Echokardiogramms und die Bestimmung von Serum-Troponin bei Patienten mit HES/CEL sowie mit MDS/MPD in Verbindung mit hohen Eosinophilen-Werten erwogen werden. Wenn einer der Befunde anormal ist, sollten eine weitere Untersuchung durch einen Kardiologen sowie zu Beginn der Therapie prophylaktisch die gleichzeitige Gabe von systemischen Steroiden (1-2 mg/kg) über ein bis zwei Wochen gemeinsam mit Imatinib erwogen werden.

Gastrointestinale Blutungen

In der Studie an Patienten mit nicht-resezierbaren und/oder metastasierten GIST wurden sowohl gastrointestinale als auch intratumorale Blutungen beobachtet (siehe Abschnitt 4.8). Ausgehend von den verfügbaren Daten wurden keine Risikofaktoren (z. B. Tumorgröße, Tumorlokalisation, Gerinnungsstörungen) dafür gefunden, dass Patienten mit GIST einem höheren Risiko für eine der beiden Blutungsarten ausgesetzt sind. Da eine erhöhte Gefäßversorgung und Blutungswahrscheinlichkeit Teil der Eigenschaften und des klinischen Verlaufs von GIST sind, sollten bei allen Patienten Standardvorgehensweisen und Maßnahmen für die Überwachung und Behandlung von Blutungen angewendet werden.

Zusätzlich wurde aufgrund von Erfahrungen nach Markteinführung über gastral-antrale vaskuläre Ektasie (GAVE), eine seltene Ursache für gastrointestinale Blutungen, bei Patienten mit CML, ALL und anderen Erkrankungen berichtet (siehe Abschnitt 4.8). Falls notwendig, kann ein Abbruch der Behandlung mit Imatinib Teva in Betracht gezogen werden.

Tumor-Lyse-Syndrom

Wegen des möglichen Auftretens eines Tumor-Lyse-Syndroms (TLS) wird vor dem Therapiebeginn mit Imatinib die Korrektur einer klinisch relevanten Dehydratation und die Behandlung hoher Harnsäurespiegel empfohlen (siehe Abschnitt 4.8).

Hepatitis-B-Reaktivierung

Bei Patienten, die chronische Träger dieses Virus sind, ist eine Hepatitis-B-Reaktivierung aufgetreten, nachdem sie BCR-ABL-Tyrosinkinase-Inhibitoren erhalten hatten. Einige Fälle führten zu akutem Leberversagen oder zu fulminanter Hepatitis, die eine Lebertransplantation notwendig machten oder zum Tod führten.

Patienten sollten vor Beginn der Behandlung mit Imatinib Teva auf eine HBV-Infektion hin untersucht werden. Vor Einleitung der Behandlung bei Patienten mit positiver Hepatitis-B-Serologie (einschließlich jener mit aktiver Erkrankung) sollten Experten für Lebererkrankungen und für die Behandlung von Hepatitis B zurate gezogen werden; dies sollte auch bei Patienten erfolgen, die während der Behandlung positiv auf eine HBV-Infektion getestet werden. HBV-Träger, die mit Imatinib Teva behandelt werden, sollten während der Behandlung und über einige Monate nach Ende der Therapie engmaschig bezüglich der Anzeichen und Symptome einer aktiven HBV-Infektion überwacht werden (siehe Abschnitt 4.8).

Phototoxizität

Die Exposition gegenüber direktem Sonnenlicht sollte vermieden oder auf ein Minimum reduziert werden, da das Risiko einer Phototoxizität im Zusammenhang mit der Imatinib-Behandlung besteht. Patienten sollten angewiesen werden, Maßnahmen zu ergreifen, wie das Tragen vor Sonnenlicht schützender Kleidung und die Verwendung eines Sonnenschutzmittels mit hohem Lichtschutzfaktor (LSF).

Thrombotische Mikroangiopathie

BCR-ABL-Tyrosinkinase-Inhibitoren (TKIs) wurden mit der thrombotischen Mikroangiopathie (TMA) in Zusammenhang gebracht, unter anderem in Einzelfallberichten zu Imatinib Teva (siehe Abschnitt 4.8). Treten bei einem Patienten, der Imatinib Teva einnimmt, Labor- oder klinische Befunde auf, die mit TMA zusammenhängen, sollte die Behandlung abgebrochen und eine gründliche Untersuchung auf TMA, einschließlich der Bestimmung der ADAMTS13-Aktivität und von Anti-ADAMTS13-Antikörpern, durchgeführt werden. Wenn Anti-ADAMTS13-Antikörper in Verbindung mit einer geringen ADAMTS13-Aktivität erhöht sind, sollte die Behandlung mit Imatinib Teva nicht wieder aufgenommen werden.

Laboruntersuchungen

Ein vollständiges Blutbild muss während der Therapie mit Imatinib regelmäßig durchgeführt werden. Bei der Behandlung von Patienten mit einer CML mit Imatinib können eine Neutropenie oder eine Thrombozytopenie auftreten. Das Auftreten dieser Zytopenien im Blut ist jedoch wahrscheinlich vom Stadium der behandelten Erkrankung abhängig und trat häufiger bei Patienten in der akzelerierten Phase der CML oder der Blastenkrise auf als bei Patienten in der chronischen Phase der CML. Wie in Abschnitt 4.2 empfohlen, kann die Behandlung mit Imatinib unterbrochen oder die Dosis reduziert werden.

Bei Patienten, die Imatinib erhalten, muss die Leberfunktion (Transaminasen, Bilirubin, alkalische Phosphatase) in regelmäßigen Abständen untersucht werden.

Bei Patienten mit beeinträchtigter Nierenfunktion scheint die Plasmaexposition von Imatinib höher zu sein als bei Patienten mit normaler Nierenfunktion, möglicherweise auf Grund eines erhöhten Plasmaspiegels von alpha-säurem Glycoprotein (AGP), einem Imatinib-bindenden Protein, bei diesen Patienten. Patienten mit Niereninsuffizienz sollten die minimale Anfangsdosis erhalten. Patienten mit schwerer Niereninsuffizienz sollten mit Vorsicht behandelt werden. Die Dosis kann bei Unverträglichkeit reduziert werden (siehe Abschnitte 4.2 und 5.2).

Eine Langzeitbehandlung mit Imatinib kann mit einer klinisch signifikanten Verschlechterung der Nierenfunktion einhergehen. Die Nierenfunktion sollte daher vor Beginn der Imatinib-Therapie bestimmt und während der Therapie engmaschig überwacht werden, wobei besonders auf Patienten geachtet werden muss, die Risikofaktoren für eine Niereninsuffizienz aufweisen. Wird eine Niereninsuffizienz festgestellt, sollten entsprechend der standardisierten Leitlinien geeignete Maßnahmen ergriffen und eine geeignete Behandlung eingeleitet werden.

Kinder und Jugendliche

Es gibt Fallberichte über Wachstumsverzögerung bei Kindern und Jugendlichen vor der Pubertät unter Imatinib. In einer Beobachtungsstudie bei Kindern und Jugendlichen mit CML wurde ein statistisch signifikanter Rückgang (jedoch mit unklarer klinischer Relevanz) der SDS-Werte (*standard deviation*

scores) der medianen Körpergröße nach 12 und 24 Behandlungsmonaten für zwei kleine Untergruppen unabhängig vom Pubertätsstatus oder Geschlecht berichtet. Eine enge Überwachung des Wachstums bei Kindern während der Imatinib-Behandlung wird empfohlen (siehe Abschnitt 4.8).

4.5 Wechselwirkungen mit anderen Arzneimitteln und sonstige Wechselwirkungen

Wirkstoffe, welche die Plasmakonzentrationen von Imatinib erhöhen können

Substanzen, welche die Aktivität des Cytochrom-P450-Isoenzym CYP3A4 hemmen (z. B. Proteaseinhibitoren wie Indinavir, Lopinavir/Ritonavir, Ritonavir, Saquinavir, Telaprevir, Nelfinavir, Boceprevir; Azol-Antimykotika einschließlich Ketoconazol, Itraconazol, Posaconazol, Voriconazol; bestimmte Makrolide wie Erythromycin, Clarithromycin und Telithromycin), können den Metabolismus von Imatinib vermindern und die Konzentrationen von Imatinib erhöhen. Bei gleichzeitiger Einmalgabe von Ketoconazol (ein CYP3A4-Inhibitor) zeigte sich bei Probanden eine signifikante Erhöhung der Imatinib-Konzentration (Zunahme der mittleren C_{\max} und AUC [Area Under the Curve = Fläche unter der Kurve] von Imatinib um 26% bzw. 40%). Vorsicht ist geboten bei gleichzeitiger Gabe von Imatinib mit Inhibitoren der CYP3A4-Familie.

Wirkstoffe, welche die Plasmakonzentrationen von Imatinib vermindern können

Substanzen, welche die Cytochrom-CYP3A4-Aktivität induzieren (z. B. Dexamethason, Phenytoin, Carbamazepin, Rifampicin, Phenobarbital, Fosphenytoin, Primidon oder Johanniskraut), können die Imatinib-Konzentration signifikant vermindern. Dadurch kann möglicherweise das Risiko eines Therapieversagens erhöht werden. Die Vorbehandlung mit Mehrfachdosen von 600 mg Rifampicin, gefolgt von einer Einzeldosis von 400 mg Imatinib, führte zu einer Abnahme von C_{\max} und $AUC_{(0-\infty)}$ um mindestens 54% und 74% der entsprechenden Werte ohne Rifampicin-Behandlung. Vergleichbare Ergebnisse wurden bei Patienten mit malignen Gliomen beobachtet, die während der Imatinib-Behandlung enzyminduzierende antiepileptische Substanzen (EIAEDs) wie Carbamazepin, Oxcarbazepin und Phenytoin angewendet haben. Die AUC von Imatinib im Plasma nahm im Vergleich mit Patienten, die nicht mit EIAEDs behandelt wurden, um 73% ab. Die gleichzeitige Anwendung von Rifampicin oder anderen starken CYP3A4-Induktoren und Imatinib sollte vermieden werden.

Wirkstoffe, deren Plasmakonzentrationen durch Imatinib verändert werden können

Imatinib erhöht die mittlere C_{\max} und AUC von Simvastatin (CYP3A4-Substrat) 2- bzw. 3,5-fach, ein Hinweis auf die Inhibition von CYP3A4 durch Imatinib. Die Anwendung von Imatinib mit CYP3A4-Substraten mit einer engen therapeutischen Breite (z. B. Ciclosporin, Pimozid, Tacrolimus, Sirolimus, Ergotamin, Diergotamin, Fentanyl, Alfentanil, Terfenadin, Bortezomib, Docetaxel und Chinidin) muss daher mit Vorsicht erfolgen. Imatinib kann die Plasmakonzentration von anderen Substanzen, die über CYP3A4 metabolisiert werden, erhöhen (z. B. Triazol-Benzodiazepine, Kalziumkanalblocker vom Dihydropyridintyp, bestimmte HMG-CoA-Reduktase-Inhibitoren wie die Statine etc.).

Aufgrund des bekannten erhöhten Risikos für Blutungen in Verbindung mit der Anwendung von Imatinib (z. B. Hämorrhagie) sollten Patienten, die eine Antikoagulation benötigen, niedermolekulares oder Standardheparin anstelle von Cumarin-Derivaten wie Warfarin erhalten.

In vitro inhibiert Imatinib die Aktivität des Cytochrom-P450-Isoenzym CYP2D6 bei den gleichen Konzentrationen, die auch die CYP3A4-Aktivität hemmen. Imatinib in einer Dosierung von zweimal täglich 400 mg hatte einen inhibitorischen Effekt auf die CYP2D6-vermittelte Metabolisierung von Metoprolol, wobei C_{\max} und AUC von Metoprolol um etwa 23% (90% Konfidenzintervall [1,16-1,30]) angehoben wurden. Dosisanpassungen scheinen nicht erforderlich zu sein, wenn Imatinib gleichzeitig mit CYP2D6-Substraten verabreicht wird. Bei CYP2D6-Substraten mit engem therapeutischem Fenster wie Metoprolol ist jedoch Vorsicht geboten. Bei Patienten, die mit Metoprolol behandelt werden, sollte eine klinische Überwachung in Erwägung gezogen werden.

In vitro inhibiert Imatinib die O-Glukuronidierung von Paracetamol mit einem K_i -Wert von 58,5 Mikromol/l. *In vivo* wurde diese Hemmung nach der Anwendung von 400 mg Imatinib und 1000 mg Paracetamol nicht beobachtet. Höhere Dosen von Imatinib und Paracetamol wurden nicht untersucht.

Daher ist Vorsicht geboten, wenn Imatinib und Paracetamol gleichzeitig in hohen Dosen gegeben werden.

Bei Patienten, die nach Thyreoidektomie Levothyroxin erhalten, kann die Plasmakonzentration von Levothyroxin bei gleichzeitiger Gabe von Imatinib herabgesetzt sein (siehe Abschnitt 4.4). Daher ist Vorsicht geboten. Der Mechanismus dieser beobachteten Wechselwirkung ist jedoch gegenwärtig nicht bekannt.

Bei Patienten mit Ph+ ALL liegen klinische Erfahrungen mit der gleichzeitigen Gabe von Imatinib und Chemotherapeutika vor (siehe Abschnitt 5.1), jedoch sind Arzneimittelwechselwirkungen zwischen Imatinib und Chemotherapie-Schemata nicht gut beschrieben. Unerwünschte Wirkungen von Imatinib, d. h. Hepatotoxizität, Myelosuppression oder andere Nebenwirkungen, können verstärkt werden. Es wurde berichtet, dass die gleichzeitige Anwendung von L-Asparaginase mit einer erhöhten Lebertoxizität verbunden sein kann (siehe Abschnitt 4.8). Daher erfordert die Anwendung von Imatinib in Kombinationen besondere Vorsicht.

4.6 Fertilität, Schwangerschaft und Stillzeit

Frauen im gebärfähigen Alter

Frauen im gebärfähigen Alter müssen darüber aufgeklärt werden, während der Behandlung und für mindestens 15 Tage nach Beendigung der Behandlung mit Imatinib Teva eine zuverlässige Verhütungsmethode anzuwenden.

Schwangerschaft

Es liegen begrenzte Daten für die Verwendung von Imatinib bei Schwangeren vor. Wie Berichte nach Markteinführung zeigten, kann Imatinib Fehlgeburten oder Geburtsfehler verursachen, wenn es bei schwangeren Frauen angewendet wird. Tierexperimentelle Studien haben jedoch eine Reproduktionstoxizität gezeigt (siehe Abschnitt 5.3) und das potenzielle Risiko für den Fetus ist nicht bekannt. Imatinib darf während der Schwangerschaft nicht angewendet werden, es sei denn, dies ist eindeutig erforderlich. Wenn es während einer Schwangerschaft angewendet wird, muss die Patientin über ein mögliches Risiko für den Fetus informiert werden.

Stillzeit

Es liegen begrenzte Informationen zum Übergang von Imatinib in die Muttermilch vor. Studien mit zwei stillenden Frauen haben gezeigt, dass sowohl Imatinib als auch sein aktiver Metabolit in die Muttermilch übergehen können. Der Milch-Plasma-Quotient für Imatinib wurde bei einer einzelnen Patientin mit 0,5 und für den Metaboliten mit 0,9 bestimmt, was auf eine größere Verteilung des Metaboliten in die Muttermilch schließen lässt. Bezüglich der Gesamtkonzentration von Imatinib und dem Metaboliten sowie der maximalen täglichen Milchaufnahme von Kindern kann von einer geringen Gesamtexposition ausgegangen werden (~10% einer therapeutischen Dosis). Da allerdings die Wirkungen einer niedrig dosierten Exposition eines Kindes mit Imatinib nicht bekannt sind, dürfen Frauen während der Behandlung und für mindestens 15 Tage nach Beendigung der Behandlung mit Imatinib Teva nicht stillen.

Fertilität

In nicht-klinischen Studien war die Fertilität von männlichen und weiblichen Ratten nicht beeinträchtigt, wobei jedoch Auswirkungen auf die Reproduktionsparameter beobachtet wurden (siehe Abschnitt 5.3). Studien mit Patienten, die Imatinib erhalten, und die den Effekt auf die Fertilität und die Gametogenese untersuchen, wurden nicht durchgeführt. Patienten, die während der Behandlung mit Imatinib um ihre Fertilität besorgt sind, sollten dies mit ihrem Arzt besprechen.

4.7 Auswirkungen auf die Verkehrstüchtigkeit und die Fähigkeit zum Bedienen von Maschinen

Patienten müssen darüber informiert werden, dass bei ihnen unerwünschte Wirkungen wie Schwindel, verschwommenes Sehen oder Schläfrigkeit während der Behandlung mit Imatinib auftreten können. Daher sollte das Autofahren oder das Bedienen von Maschinen mit Vorsicht erfolgen.

4.8 Nebenwirkungen

Zusammenfassung des Sicherheitsprofils

Patienten im fortgeschrittenen Stadium maligner Erkrankungen können zahlreiche und teilweise überlappende medizinische Befunde aufweisen, die eine Kausalitätsbewertung unerwünschter Ereignisse wegen der Symptomvielfalt der Grunderkrankung, deren Progression und der gleichzeitigen Gabe zahlreicher anderer Arzneimittel erschweren.

In den klinischen Studien bei CML wurde ein Behandlungsabbruch auf Grund arzneimittelbedingter Nebenwirkungen bei 2,4% der neu diagnostizierten Patienten, bei 4% der Patienten in der späten chronischen Phase nach Versagen von Interferon, bei 4% der Patienten in der akzelerierten Phase nach Versagen von Interferon und bei 5% der Patienten in der Blastenkrise nach Versagen von Interferon beobachtet. Bei GIST wurde die Gabe der Studienmedikation bei 4% der Patienten auf Grund von arzneimittelbedingten Nebenwirkungen unterbrochen.

Die Nebenwirkungen waren bei allen Indikationen mit zwei Ausnahmen vergleichbar. Myelosuppression trat bei CML-Patienten häufiger auf als bei GIST. Dies ist wahrscheinlich auf die Grunderkrankung zurückzuführen. In der Studie an Patienten mit nicht-resezierbaren und/oder metastasierten GIST wiesen 7 Patienten (5%) Blutungen auf, davon 3 Patienten GI-Blutungen Grad 3/4 nach CTC (Common Toxicity Criteria), 3 Patienten intratumorale Blutungen und 1 Patient beide Blutungsarten. GI-Tumoren können auch die Ursache für GI-Blutungen gewesen sein (siehe Abschnitt 4.4). GI- und Tumorblutungen können schwerwiegend sein und manchmal tödlich verlaufen. Die am häufigsten berichteten behandlungsbedingten Nebenwirkungen ($\geq 10\%$) in beiden Indikationen waren leichte Übelkeit, Erbrechen, Durchfall, Abdominalschmerzen, Ermüdung, Myalgie, Muskelkrämpfe und Hautrötung. Oberflächenödeme wurden in allen Studien gefunden und wurden vorwiegend als periorbitale Ödeme oder Ödeme der unteren Gliedmaßen beschrieben. Diese Ödeme waren jedoch selten schwer und können mit Diuretika, anderen supportiven Maßnahmen oder durch Reduktion der Imatinib-Dosis beherrscht werden.

Im Rahmen der Kombinationstherapie von Imatinib mit Hochdosis-Chemotherapie wurde bei Ph+ ALL-Patienten eine vorübergehende Lebertoxizität in Form erhöhter Transaminasenwerte und einer Bilirubinämie beobachtet. In Anbetracht der begrenzten Sicherheitsdaten sind die bisher berichteten Nebenwirkungen bei Kindern konsistent mit dem bekannten Sicherheitsprofil bei Erwachsenen mit Ph+ ALL. In der Sicherheitsdatenbank sind die Informationen für Kinder mit Ph+ ALL sehr begrenzt und es wurden keine neuen Sicherheitsbedenken gefunden.

Verschiedene andere Nebenwirkungen wie Pleuraerguss, Aszites, Lungenödem und schnelle Gewichtszunahme mit oder ohne Oberflächenödeme können unter dem Begriff „Flüssigkeitsretention“ zusammengefasst werden. Diese Nebenwirkungen können im Allgemeinen durch ein zeitlich befristetes Absetzen von Imatinib und durch Diuretika und andere geeignete supportive Maßnahmen beherrscht werden. Einige dieser Befunde können jedoch schwer oder lebensbedrohend sein und mehrere Patienten in der Blastenkrise verstarben nach einer komplizierten Krankengeschichte mit Pleuraerguss, Stauungsherzinsuffizienz und Nierenversagen. Es gab keine speziellen sicherheitsrelevanten Befunde in den klinischen Studien bei Kindern.

Tabellarische Auflistung der Nebenwirkungen

Diejenigen Nebenwirkungen, die häufiger als nur in Einzelfällen auftraten, werden im Folgenden gegliedert nach Organsystemen und nach Häufigkeitsgruppen aufgelistet. Die Häufigkeitsgruppen sind

folgendermaßen definiert: Sehr häufig ($\geq 1/10$), häufig ($\geq 1/100$, $< 1/10$), gelegentlich ($\geq 1/1.000$, $< 1/100$), selten ($\geq 1/10.000$, $< 1/1.000$), sehr selten ($< 1/10.000$), nicht bekannt (Häufigkeit auf Grundlage der verfügbaren Daten nicht abschätzbar).

Innerhalb jeder Häufigkeitsgruppe werden die Nebenwirkungen nach ihrer Häufigkeit angegeben, die häufigsten zuerst.

Die Nebenwirkungen und ihre Häufigkeitsangaben sind in Tabelle 1 dargestellt.

Tabelle 1 Tabellarische Zusammenfassung der Nebenwirkungen

Infektionen und parasitäre Erkrankungen	
Gelegentlich	Herpes zoster, Herpes simplex, Nasopharyngitis, Pneumonie ¹ , Sinusitis, Zellulitis, Infektionen der oberen Atemwege, Influenza, Harnwegsinfektionen, Gastroenteritis, Sepsis
Selten	Pilzinfektionen
Nicht bekannt	Hepatitis-B-Reaktivierung*
Gutartige, bösartige und unspezifische Neubildungen (einschl. Zysten und Polypen)	
Selten	Tumor-Lyse-Syndrom
Nicht bekannt	Tumorblutungen/Tumornekrose*
Erkrankungen des Immunsystems	
Nicht bekannt	Anaphylaktischer Schock*
Erkrankungen des Blutes und des Lymphsystems	
Sehr häufig	Neutrozytopenie, Thrombozytopenie, Anämie
Häufig	Panzytopenie, fieberige Neutrozytopenie
Gelegentlich	Thrombozythämie, Lymphozytopenie, Knochenmarkdepression, Eosinophilie, Lymphadenopathie
Selten	Hämolytische Anämie, thrombotische Mikroangiopathie
Stoffwechsel- und Ernährungsstörungen	
Häufig	Appetitlosigkeit
Gelegentlich	Hypokaliämie, verstärkter Appetit, Hypophosphatämie, verminderter Appetit, Dehydration, Gicht, Hyperurikämie, Hyperkalzämie, Hyperglykämie, Hyponatriämie
Selten	Hyperkaliämie, Hypomagnesiämie
Psychiatrische Erkrankungen	
Häufig	Schlaflosigkeit
Gelegentlich	Depression, verminderte Libido, Angstzustände
Selten	Verwirrheitszustände
Erkrankungen des Nervensystems	
Sehr häufig	Kopfschmerzen ²
Häufig	Schwindel, Parästhesie, Geschmacksstörungen, Hypästhesie
Gelegentlich	Migräne, Schläfrigkeit, Synkope, periphere Neuropathie, Gedächtnisschwäche, Ischiasbeschwerden, „Restless-Legs-Syndrom“, Tremor, Hirnblutung
Selten	Erhöhter intrakranieller Druck, Konvulsionen, Sehnervenentzündung
Nicht bekannt	Hirnödem*
Augenerkrankungen	
Häufig	Augenlidödem, vermehrter Tränenfluss, Bindehautblutung, Konjunktivitis, trockene Augen, verschwommenes Sehen
Gelegentlich	Augenreizung, Augenschmerzen, Augenhöhlenödem, Glaskörperhämorrhagie, Retinablutungen, Blepharitis, Makulaödem
Selten	Katarakt, Glaukom, Papillenödem
Nicht bekannt	Glaskörperhämorrhagie*

Erkrankungen des Ohrs und des Labyrinths	
Gelegentlich	Schwindel, Tinnitus, Hörverlust
Herzerkrankungen	
Gelegentlich	Palpitationen, Tachykardie, Stauungsherzinsuffizienz ³ , Lungenödem
Selten	Arrhythmie, Vorhofflimmern, Herzstillstand, Myokardinfarkt, Angina pectoris, Perikarderguss
Nicht bekannt	Perikarditis*, Herztamponade*
Gefäßerkrankungen⁴	
Häufig	Plötzliche Hautrötung („Flushes“), Hämorrhagie
Gelegentlich	Hypertonie, Hämatom, subdurales Hämatom, peripheres Kältegefühl, Hypotonie, Raynaud-Syndrom
Nicht bekannt	Thrombose/Embolie*
Erkrankungen der Atemwege, des Brustraums und Mediastinums	
Häufig	Dyspnoe, Epistaxis, Husten
Gelegentlich	Pleuraerguss ⁵ , Rachen- und Kehlkopfschmerzen, Pharyngitis
Selten	Rippenfellschmerzen, Lungenfibrose, pulmonale Hypertonie, Lungenblutung
Nicht bekannt	Akute respiratorische Insuffizienz ¹¹ *, interstitielle Lungenerkrankung*
Erkrankungen des Gastrointestinaltrakts	
Sehr häufig	Übelkeit, Durchfall, Erbrechen, Dyspepsie, Abdominalschmerzen ⁶
Häufig	Flatulenz, geblähter Bauch, Magen- und Speiseröhrenreflux, Verstopfung, Mundtrockenheit, Gastritis
Gelegentlich	Stomatitis, Mundulzera, Blutungen im Gastrointestinaltrakt ⁷ , Aufstoßen, Meläna, Ösophagitis, Aszites, Magengeschwür, Hämatemesis, Lippenentzündung, Dysphagie, Pankreatitis
Selten	Kolitis, Ileus, Darmentzündung
Nicht bekannt	Ileus/Darmobstruktion*, gastrointestinale Perforation*, Divertikulitis*, gastral-antrale vaskuläre Ektasie (GAVE)*
Leber- und Gallenerkrankungen	
Häufig	Erhöhte Leberenzyme
Gelegentlich	Hyperbilirubinämie, Hepatitis, Gelbsucht
Selten	Leberversagen ⁸ , Lebernekrose
Erkrankungen der Haut und des Unterhautzellgewebes	
Sehr häufig	Periorbitale Ödeme, Dermatitis/Ekzem/Hautausschlag
Häufig	Pruritus, Gesichtsödem, trockene Haut, Erythem, Alopezie, nächtliches Schwitzen, Lichtempfindlichkeitsreaktionen
Gelegentlich	Pustulöser Hautausschlag, Kontusion, vermehrtes Schwitzen, Urtikaria, Hautblutungen, verstärkte Tendenz zu blauen Flecken, Hypotrichose, Hypopigmentierung der Haut, exfoliative Dermatitis, Brüchigwerden der Nägel, Follikulitis, Petechien, Psoriasis, Purpura, Hyperpigmentierung der Haut, bullöser Hautausschlag, Pannikulitis ¹²
Selten	Akute febrile neutrophile Dermatose (Sweet-Syndrom), Verfärbung der Nägel, angioneurotisches Ödem, bläschenförmiges Exanthem, Erythema multiforme, leukozytoklastische Vaskulitis, Stevens-Johnson-Syndrom, akute generalisierte exanthematöse Pustulose (AGEP), Pemphigus*
Nicht bekannt	Hand-Fuß-Syndrom (palmar-plantare Erythrodyasästhesie)*, Lichenoide Keratose*, Lichen planus*, Toxische epidermale Nekrolyse*, arzneimittelbedingter Hautausschlag mit Eosinophilie und systemischen Symptomen (DRESS)*, Pseudoporphyrie*
Skelettmuskulatur-, Bindegewebs- und Knochenkrankungen	
Sehr häufig	Muskelspasmen und Muskelkrämpfe, Muskel- und Skelettschmerzen einschließlich Myalgie ⁹ , Arthralgie, Knochenschmerzen ¹⁰

Häufig	Anschwellen der Gelenke
Gelegentlich	Gelenk- und Muskelsteifigkeit, Osteonekrose*
Selten	Muskelschwäche, Arthritis, Rhabdomyolyse/Myopathie
Nicht bekannt	Wachstumsverzögerung bei Kindern*
Erkrankungen der Nieren und Harnwege	
Gelegentlich	Nierenschmerzen, Hämaturie, akutes Nierenversagen, erhöhte Miktionsfrequenz
Nicht bekannt	Chronisches Nierenversagen
Erkrankungen der Geschlechtsorgane und der Brustdrüse	
Gelegentlich	Gynäkomastie, erektile Dysfunktion, Menorrhagie, unregelmäßige Menstruation, Störungen der Sexualfunktion, Schmerzen der Brustwarzen, Brustvergrößerung, Scrotumödem
Selten	Hämorrhagisches Corpus luteum/hämorrhagische Ovarialzyste
Allgemeine Erkrankungen und Beschwerden am Verabreichungsort	
Sehr häufig	Flüssigkeitsretention und periphere Ödeme, Müdigkeit
Häufig	Schwäche, Fieberzustand, generalisierte Ödeme des Unterhautgewebes (Anasarka), Kältegefühl, Schüttelfrost
Gelegentlich	Brustschmerzen, allgemeines Krankheitsgefühl
Untersuchungen	
Sehr häufig	Gewichtszunahme
Häufig	Gewichtsverlust
Gelegentlich	Erhöhte Werte für Kreatinin, Kreatinphosphokinase, Laktatdehydrogenase und alkalische Phosphatase im Blut
Selten	Erhöhte Amylase-Werte im Blut

- * Diese Nebenwirkungen beruhen hauptsächlich auf den Erfahrungen mit Imatinib nach Markteinführung. Dies schließt Fälle aus der Spontanerfassung ebenso ein wie schwerwiegende unerwünschte Ereignisse aus laufenden klinischen Studien, den „expanded access programmes“, klinisch-pharmakologischen Studien und explorativen Studien zu nicht zugelassenen Indikationen. Da diese Nebenwirkungen von einer Population unbekannter Größe berichtet wurden, ist es nicht immer möglich, zuverlässig ihre Häufigkeit oder den ursächlichen Zusammenhang mit der Imatinib-Exposition zu bestimmen.
- 1) Pneumonien wurden am häufigsten bei Patienten mit fortgeschrittener CML und mit GIST berichtet.
 - 2) Am häufigsten traten Kopfschmerzen bei GIST-Patienten auf.
 - 3) Auf der Grundlage von Patientenjahren wurden kardiale Ereignisse einschließlich der Stauungsherzinsuffizienz bei Patienten mit fortgeschrittener CML häufiger beobachtet als bei Patienten mit CML in der chronischen Phase.
 - 4) Plötzliche Hautrötung („Flushing“) kam am häufigsten bei GIST-Patienten vor und Blutungen (Hämatome und Hämorrhagien) bei Patienten mit GIST und fortgeschrittener CML (akzelerierte Phase und Blastenkrise).
 - 5) Pleuraergüsse wurden häufiger bei GIST-Patienten und bei Patienten mit fortgeschrittener CML (akzelerierte Phase und Blastenkrise) als bei Patienten mit CML in der chronischen Phase berichtet.
 - 6) und 7) Abdominalschmerzen und Blutungen im Gastrointestinaltrakt wurden am häufigsten bei GIST-Patienten beobachtet.
 - 8) Es wurden einige tödliche Fälle von Leberversagen und Lebernekrose berichtet.
 - 9) Nach Markteinführung wurden Muskel- und Skelettschmerzen während oder nach Beendigung der Behandlung mit Imatinib beobachtet.
 - 10) Muskel- und Skelettschmerzen und ähnliche Ereignisse wurden häufiger bei CML- als bei GIST-Patienten beobachtet.
 - 11) Bei Patienten mit fortgeschrittener Erkrankung, schweren Infektionen, schwerer Neutropenie und anderen schwerwiegenden Begleiterkrankungen wurden tödliche Fälle berichtet.

12) Einschließlich Erythema nodosum.

Beschreibung ausgewählter Nebenwirkungen

Hepatitis-B-Reaktivierung

In Zusammenhang mit BCR-ABL-Tyrosinkinase-Inhibitoren wurden Hepatitis-B-Reaktivierungen beobachtet. Einige Fälle führten zu akutem Leberversagen oder zu fulminanter Hepatitis, die eine Lebertransplantation notwendig machten oder zum Tod führten (siehe Abschnitt 4.4).

Veränderungen der Laborwerte

Blutbild

Bei CML traten Zytopenien und dabei besonders Neutrozytopenien und Thrombozytopenien in allen Studien auf, mit Hinweis auf eine höhere Häufigkeit bei hohen Dosen von ≥ 750 mg (Phase-I-Studie). Das Vorkommen von Zytopenien war jedoch ebenfalls deutlich vom Stadium der Erkrankung abhängig, wobei die Häufigkeit von Grad-3- oder 4-Neutrozytopenien ($ANC < 1,0 \times 10^9/l$) und Thrombozytopenien (Thrombozyten $< 50 \times 10^9/l$) in der Blastenkrise und der akzelerierten Phase 4- bis 6-mal höher (59-64% und 44-63% für Neutrozytopenie bzw. Thrombozytopenie) war als bei neu diagnostizierten Patienten in der chronischen Phase (16,7% Neutrozytopenie und 8,9% Thrombozytopenie). Bei neu diagnostizierten Patienten in der chronischen Phase der CML wurden eine Grad 4-Neutrozytopenie ($ANC < 0,5 \times 10^9/l$) und Thrombozytopenie (Thrombozyten $< 10 \times 10^9/l$) bei 3,6% bzw. $< 1\%$ der Patienten beobachtet. Die mittlere Dauer der Neutrozytopenie und Thrombozytopenie betrug 2-3 bzw. 3-4 Wochen und konnte im Allgemeinen durch eine Dosisreduktion oder mit einer Behandlungspause von Imatinib beherrscht werden. In seltenen Fällen war jedoch ein dauerhafter Abbruch der Behandlung erforderlich. Bei Kindern mit CML waren die am häufigsten beobachteten Toxizitäten Grad-3- oder Grad-4-Zytopenien einschließlich Neutropenie, Thrombozytopenie und Anämie. Im Allgemeinen treten diese Nebenwirkungen innerhalb der ersten paar Monate der Therapie auf.

In der Studie an Patienten mit nicht-resezierbaren und/oder metastasierten GIST wurde in 5,4% bzw. 0,7% der Fälle eine Grad-3- oder Grad-4-Anämie berichtet. Diese könnten zumindest bei einigen dieser Patienten mit gastrointestinalen oder intratumoralen Blutungen in Zusammenhang gestanden haben. Eine Grad-3- oder Grad-4-Neutropenie wurde bei 7,5% bzw. 2,7% der Patienten beobachtet und eine Grad-3-Thrombozytopenie bei 0,7% der Patienten. Kein Patient entwickelte eine Grad-4-Thrombozytopenie. Die Abnahme der weißen Blutkörperchen und der Neutrophilenzahl trat vor allem in den ersten 6 Wochen der Therapie auf. Danach blieben die Werte relativ stabil.

Biochemie

Bei CML-Patienten traten deutliche Erhöhungen der Transaminasen ($< 5\%$) und des Bilirubins auf ($< 1\%$). Diese waren in der Regel durch eine Dosisreduktion oder Behandlungspause beherrschbar (die mediane Dauer dieser Episoden betrug etwa eine Woche). Bei weniger als 1% der CML-Patienten musste die Behandlung wegen Veränderungen der Leberwerte dauerhaft abgebrochen werden. Bei GIST-Patienten (Studie B2222) wurde in 6,8% der Fälle eine ALAT-Erhöhung (Alaninaminotransferase) Grad 3 oder 4 und in 4,8% der Fälle eine ASAT-Erhöhung (Aspartataminotransferase) Grad 3 oder 4 beobachtet. Bilirubinerhöhungen traten bei weniger als 3% der Fälle auf.

Es wurden Fälle von zytolytischer und cholestatischer Hepatitis und Leberversagen berichtet; einige dieser Fälle endeten tödlich, einschließlich eines Patienten, der eine hohe Dosis Paracetamol eingenommen hatte.

Meldung des Verdachts auf Nebenwirkungen

Die Meldung des Verdachts auf Nebenwirkungen nach der Zulassung ist von großer Wichtigkeit. Sie ermöglicht eine kontinuierliche Überwachung des Nutzen-Risiko-Verhältnisses des Arzneimittels. Angehörige von Gesundheitsberufen sind aufgefordert, jeden Verdachtsfall einer Nebenwirkung über das in [Anhang V](#) aufgeführte nationale Meldesystem anzuzeigen.

4.9 Überdosierung

Die Erfahrung mit höheren Dosen als der empfohlenen therapeutischen Dosis ist begrenzt. Einzelne Fälle einer Imatinib-Überdosierung wurden im Rahmen der Spontanerfassung und in der Literatur berichtet. Im Falle einer Überdosierung sollte der Patient überwacht und eine geeignete symptomatische Behandlung durchgeführt werden. Im Allgemeinen wurde der Ausgang dieser Fälle als „verbessert“ oder „wiederhergestellt“ berichtet. Folgende Ereignisse wurden für unterschiedliche Dosisbereiche berichtet:

Erwachsene

1200 mg bis 1600 mg (unterschiedliche Dauer zwischen 1 und 10 Tagen): Übelkeit, Erbrechen, Durchfall, Hautausschlag, Erythem, Ödem, Schwellung, Müdigkeit, Muskelkrämpfe, Thrombozytopenie, Panzytopenie, Abdominalschmerzen, Kopfschmerzen, verminderter Appetit.

1800 mg bis 3200 mg (bis maximal 3200 mg täglich über 6 Tage): Schwäche, Myalgie, erhöhte Kreatinphosphokinase, erhöhtes Bilirubin, gastrointestinale Schmerzen.

6400 mg (Einzeldosis): In der Literatur wurde ein Fall eines Patienten berichtet, der Übelkeit, Erbrechen, Abdominalschmerzen, Fieber, Gesichtsschwellung, eine verminderte Zahl der Neutrophilen und erhöhte Transaminasen entwickelte.

8 g bis 10 g (Einzeldosis): Erbrechen und abdominelle Schmerzen wurden berichtet.

Kinder und Jugendliche

Ein 3 Jahre alter Junge, der eine Einzeldosis von 400 mg erhalten hatte, entwickelte Erbrechen, Diarrhoe und Appetitlosigkeit, und ein weiterer 3 Jahre alter Junge, der eine Dosis von 980 mg erhalten hatte, entwickelte eine Abnahme der Leukozytenzahl und eine Diarrhoe.

Im Falle einer Überdosierung sollte der Patient überwacht und eine geeignete supportive Behandlung durchgeführt werden.

5. PHARMAKOLOGISCHE EIGENSCHAFTEN

5.1 Pharmakodynamische Eigenschaften

Pharmakotherapeutische Gruppe: Antineoplastische Mittel, BCR-ABL-Tyrosinkinase-Inhibitoren, ATC-Code: L01EA01

Wirkmechanismus

Imatinib ist ein niedermolekularer Protein-Tyrosinkinase-Inhibitor, der wirkungsvoll die Aktivität der Bcr-Abl-Tyrosinkinase (TK) sowie mehrere Rezeptor-TKs hemmt: Kit, der Rezeptor für den Stammzellfaktor (SCF), der durch das c-Kit-Proto-Onkogen kodiert wird, die Discoidin-Domain-Rezeptoren (DDR1 und DDR2), den Kolonie-stimulierenden Faktor-Rezeptor (CSF-1R) und den Blutplättchen-Wachstumsfaktor-Rezeptor alpha und beta (PDGFR-alpha und PDGFR-beta). Imatinib kann auch zelluläre Vorgänge inhibieren, die durch die Aktivierung dieser Rezeptorkinasen vermittelt werden.

Pharmakodynamische Wirkungen

Imatinib ist ein Protein-Tyrosinkinase-Inhibitor, der die Tyrosinkinase-Aktivität von Bcr-Abl auf der zellulären Ebene *in vitro* und *in vivo* sehr stark hemmt. In Bcr-Abl-positiven Zelllinien und frischen Leukämiezellen von Patienten mit Philadelphia-Chromosom-positiver CML oder akuter lymphatischer Leukämie (ALL) inhibiert der Wirkstoff selektiv die Proliferation und induziert die Apoptose.

In vivo zeigt der Wirkstoff als Monotherapie in tierischen Modellsystemen unter Verwendung von Bcr-Abl-positiven Tumorzellen eine Anti-Tumoraktivität.

Imatinib hemmt auch die Tyrosinkinase-Aktivität des PDGF-Rezeptors (platelet-derived growth factor, PDGF), PDGF-R, und des Rezeptors für Stammzellfaktor (stem cell factor, SCF), c-Kit, und inhibiert PDGF-vermittelte zelluläre Reaktionen. *In vitro* hemmt Imatinib die Proliferation und induziert Apoptose von GIST-Zellen, die eine aktivierende *Kit*-Mutation aufweisen. Die konstitutive Aktivierung des PDGF-Rezeptors oder der Abl-Protein-Tyrosinkinasen als Folge der Fusion mit verschiedenen Partnerproteinen oder die konstitutive Produktion von PDGF wurden mit der Pathogenese von MDS/MPD, HES/CEL und DFSP in Verbindung gebracht. Imatinib verhindert die durch Dysregulation des PDGF-Rezeptors und durch die Abl-Kinase-Aktivität gesteuerte Signalübertragung und Proliferation von Zellen.

Klinische Studien bei CML

Die Wirksamkeit von Imatinib basiert auf den hämatologischen und zytogenetischen Gesamtansprechraten und dem progressionsfreien Überleben. Außer bei neu diagnostizierter CML in der chronischen Phase liegen keine kontrollierten Studien vor, die einen klinischen Vorteil wie eine Verbesserung der Krankheitssymptomatik oder ein verlängertes Überleben belegen.

Drei große internationale, offene und nicht kontrollierte klinische Phase-II-Studien wurden bei Patienten mit Philadelphia-Chromosom-positiver (Ph+) CML im fortgeschrittenen Stadium, d. h. in der Blastenkrise oder in der akzelerierten Phase, sowie bei Patienten mit anderen Ph+-Leukämien oder bei Patienten mit einer CML in der chronischen Phase durchgeführt, bei denen eine vorangegangene Interferon-alpha(IFN)-Therapie versagte. Eine große offene, multizentrische, internationale, randomisierte Phase-III-Studie wurde bei Patienten mit neu diagnostizierter Ph+ CML durchgeführt. Darüber hinaus wurden Kinder in zwei Phase-I-Studien und einer Phase II-Studie behandelt.

In allen klinischen Studien waren 38-40 % der Patienten ≥ 60 Jahre und 10-12 % der Patienten ≥ 70 Jahre alt.

Chronische Phase, neu diagnostiziert

Diese Phase-III-Studie an Erwachsenen verglich die Behandlung von Imatinib allein mit der Kombination aus Interferon-alpha (IFN) plus Cytarabin (Ara-C). Patienten, die keine Remission (keine komplette hämatologische Remission [CHR] nach 6 Monaten, erhöhte Leukozytenzahl [WBC], keine gute zytogenetische Remission [MCyR] nach 24 Monaten), Verlust der Remission (Verlust CHR oder MCyR) oder schwere Unverträglichkeit gegenüber der Behandlung zeigten, konnten in den alternativen Behandlungsarm wechseln. Im Imatinib-Arm wurden die Patienten mit 400 mg täglich behandelt. Im IFN-Arm wurden die Patienten mit einer Zieldosierung von 5 Mio IU/m²/Tag subkutan verabreichtem IFN in Kombination mit subkutan verabreichtem Ara-C in einer Dosierung von 20 mg/m²/Tag über 10 Tage/Monat behandelt.

Insgesamt wurden 1.106 Patienten randomisiert, 553 in jeden Arm. Die beiden Arme waren hinsichtlich der Ausgangsprofile der Patienten gut ausbalanciert. Das Alter betrug im Median 51 Jahre (18-70 Jahre), wobei 21,9 % ≥ 60 Jahre waren. 59 % waren männlich und 41 % weiblich; 89,9 % waren Kaukasier und 4,7 % Farbige. Sieben Jahre nach Einschluss des letzten Patienten betrug die mediane Dauer bei der First-Line-Therapie 82 Monate im Imatinib-Arm bzw. 8 Monate im IFN-Arm. Die mediane Dauer bei der Second-Line-Therapie mit Imatinib betrug 64 Monate. Bei Patienten unter First-Line-Therapie mit Imatinib lag die durchschnittlich verabreichte Tagesdosis insgesamt bei 406 ± 76 mg. Der primäre Wirksamkeitsendpunkt der Studie ist das progressionsfreie Überleben. Progression wurde definiert als eines der folgenden Ereignisse: Progression in die akzelerierte Phase oder Blastenkrise, Tod, Verlust der CHR oder MCyR oder, bei Patienten, die keine CHR erreichten, ein Anstieg der Leukozytenzahl trotz geeigneter therapeutischer Maßnahmen. Die wichtigsten sekundären Endpunkte sind gute zytogenetische Remission, hämatologische Remission, molekulare Remission (Ermittlung der minimalen residualen Erkrankung), Zeit bis zur akzelerierten Phase oder Blastenkrise und Überlebenszeit. Die Ansprechraten sind in Tabelle 2 dargestellt.

Tabelle 2 Ansprechraten in der Studie mit neu diagnostizierter CML (84-Monatsdaten)

(Höchste Ansprechraten)	Imatinib n=553	IFN+Ara-C n=553
Hämatologische Remission		
CHR n (%)	534 (96,6 %)*	313 (56,6 %)*
[95 %-KI]	[94,7 %, 97,9 %]	[52,4 %, 60,8 %]
Zytogenetische Remission		
Gute CyR n (%)	490 (88,6 %)*	129 (23,3 %)*
[95 %-KI]	[85,7 %, 91,1 %]	[19,9 %, 27,1 %]
Komplette CyR n (%)	456 (82,5 %)*	64 (11,6 %)*
Partielle CyR n (%)	34 (6,1 %)	65 (11,8 %)
Molekulare Remission**		
Gute Remission nach 12 Monaten (%)	153/305=50,2 %	8/83=9,6 %
Gute Remission nach 24 Monaten (%)	73/104=70,2 %	3/12=25 %
Gute Remission nach 84 Monaten (%)	102/116=87,9 %	3/4=75 %
* p< 0,001, Fischers exakter Test		
** Prozentangaben zur molekularen Remission basieren auf den verfügbaren Proben		
Kriterien für die hämatologische Remission (Remission bestätigt nach ≥ 4 Wochen):		
Leukozyten < 10 x 10 ⁹ /l, Thrombozyten < 450 x 10 ⁹ /l, Myelozyten + Metamyelozyten < 5 % im Blut, keine Blasten und Promyelozyten im Blut, Basophile < 20 %, keine extramedulläre Beteiligung		
Kriterien für die zytogenetische Remission: Komplet: 0 % Ph+-Metaphasen, partiell: 1–35 %, gering (36–65 %) oder minimal (66–95 %). Eine gute Remission (0–35 %) beinhaltet sowohl komplette als auch partielle Remission.		
Kriterien für eine gute molekulare Remission: Reduktion der Bcr-Abl-Transkripte im peripheren Blut ≥ 3 log-Stufen (gemessen mit real-time quantitativer reverser Transkriptase-PCR) im Vergleich zum standardisierten Ausgangswert.		

Die Raten für die komplette hämatologische Remission, gute zytogenetische Remission und komplette zytogenetische Remission unter First-Line-Therapie wurden nach der Kaplan-Meier-Methode geschätzt. Dazu wurde ein Nichtansprechen zum Zeitpunkt der letzten Untersuchung zensiert. Die geschätzten kumulativen Ansprechraten für die First-Line-Therapie mit Imatinib unter Verwendung dieser Methode verbesserten sich im Zeitraum zwischen 12 Monaten und 84 Monaten der Therapie folgendermaßen: CHR von 96,4 % auf 98,4 % und CCyR von 69,5 % auf 87,2 %.

Nach 7 Jahren Follow-up sind im Imatinib-Arm 93 (16,8 %) Progressionsereignisse aufgetreten: 37 (6,7%) betrafen die Progression in die akzelerierte Phase/Blastenkrise, 31 (5,6 %) den Verlust der MCyR, 15 (2,7 %) den Verlust der CHR oder einen Anstieg der Leukozytenzahl und 10 (1,8 %) CML-unabhängige Todesfälle. Dagegen gab es im IFN + Ara-C-Arm 165 (29,8 %) Ereignisse, von denen 130 unter First-Line-Therapie mit IFN + Ara-C aufgetreten sind.

Der geschätzte Anteil von Patienten ohne Progression in die akzelerierte Phase oder Blastenkrise nach 84 Monaten war signifikant höher im Imatinib-Arm im Vergleich zum IFN-Arm (92,5 % versus 85,1 %, p < 0,001). Die jährliche Progressionsrate in die akzelerierte Phase oder Blastenkrise nahm im Therapieverlauf ab und betrug im vierten und fünften Jahr weniger als jährlich 1 %. Der geschätzte Anteil von progressionsfrei Überlebenden nach 84 Monaten betrug 81,2 % im Imatinib-Arm und 60,6 % im Kontrollarm (p < 0,001). Die jährlichen Progressionsraten für jede Art der Progression nahmen ebenso bei Imatinib im zeitlichen Verlauf ab.

Insgesamt starben 71 (12,8 %) Patienten im Imatinib-Arm und 85 (15,4 %) Patienten im IFN + Ara-C-Arm. Nach 84 Monaten betrug das geschätzte Gesamtüberleben 86,4 % (83, 90) im randomisierten Imatinib-Arm versus 83,3 % (80, 87) im IFN + Ara-C-Arm (p=0,073, log-rank-Test). Dieser Time-to-

event-Endpunkt wird durch die hohe Rate an Therapiewechseln von IFN + Ara-C zu Imatinib stark beeinflusst. Der Einfluss der Imatinib-Behandlung auf das Überleben bei neu diagnostizierter CML in der chronischen Phase wurde weiterhin in einem retrospektiven Vergleich der oben berichteten Imatinib-Daten mit den Primärdaten aus einer anderen Phase-III-Studie untersucht, in der IFN + Ara-C (n=325) in einem identischen Therapieregime eingesetzt wurde. In dieser retrospektiven Analyse wurde die Überlegenheit von Imatinib gegenüber IFN + Ara-C in Bezug auf das Gesamtüberleben gezeigt ($p < 0,001$); innerhalb von 42 Monaten sind 47 (8,5 %) Imatinib-Patienten und 63 (19,4 %) IFN + Ara-C-Patienten gestorben.

Das Ausmaß der zytogenetischen Remission und des molekularen Ansprechens hat einen deutlichen Einfluss auf die Langzeitergebnisse bei Imatinib-Patienten. Geschätzte 96 % (93 %) der Patienten, die innerhalb von 12 Monaten eine CCyR (PCyR) erreicht hatten, zeigten nach 84 Monaten keine Progression in die akzelerierte Phase/Blastenkrise. Dagegen waren nur 81 % der Patienten, die innerhalb von 12 Monaten eine MCyR zeigten, nach 84 Monaten ohne Progression in die fortgeschrittene CML ($p < 0,001$ insgesamt, $p=0,25$ zwischen CCyR und PCyR). Für Patienten mit einer Reduktion der Bcr-Abl-Transkripte von mindestens 3 Logarithmen nach 12 Monaten betrug die Wahrscheinlichkeit, progressionsfrei in die akzelerierte Phase/Blastenkrise zu bleiben, 99 % nach 84 Monaten. Ähnliche Ergebnisse wurden auf der Basis einer Landmark-Analyse zum Zeitpunkt nach 18 Monaten gefunden.

In dieser Studie waren Dosissteigerungen von 400 mg auf 600 mg täglich und dann von 600 mg auf 800 mg täglich erlaubt. Nach einem Follow-up von 42 Monaten trat bei 11 Patienten ein innerhalb von 4 Wochen bestätigter Verlust der zytogenetischen Remission auf. Von diesen 11 Patienten wurde bei 4 Patienten die Dosis auf 800 mg täglich gesteigert. Bei 2 von diesen trat erneut eine zytogenetische Remission auf (bei einem partiell und bei einem komplett, wobei letzterer auch eine molekulare Remission erreichte), während von den 7 Patienten ohne Dosiserhöhung nur bei einem erneut eine komplette zytogenetische Remission auftrat. Die Häufigkeit einiger Nebenwirkungen war bei den 40 Patienten, bei denen die Dosis auf 800 mg täglich erhöht wurde, größer im Vergleich zur Patientenpopulation vor der Dosiserhöhung ($n = 551$). Zu den häufigeren Nebenwirkungen zählten gastrointestinale Blutungen, Konjunktivitis und Transaminasen- oder Bilirubinerhöhungen. Andere Nebenwirkungen wurden mit geringerer oder gleicher Häufigkeit berichtet.

Chronische Phase, nach Interferon-Versagen

532 erwachsene Patienten wurden mit einer Startdosis von 400 mg behandelt. Die Patienten verteilten sich auf nachfolgend genannte drei Hauptgruppen:

Keine Verbesserung des hämatologischen Befundes (29 %), keine Verbesserung des zytogenetischen Befundes (35 %) oder Intoleranz gegenüber Interferon (36 %). Die Patienten waren vorher im Median über 14 Monate mit einer IFN-Therapie von $\geq 25 \times 10^6$ IU/Woche behandelt worden und befanden sich alle mit einem medianen Zeitabstand von 32 Monaten nach Diagnosestellung in der späten chronischen Phase. Der primäre Wirksamkeitsparameter der Studie war das Ausmaß der guten zytogenetischen Remission („major cytogenetic response“, komplette plus partielle Remission, 0 bis 35 % Ph+-Metaphasen im Knochenmark).

In dieser Studie wiesen 65 % der Patienten eine gute zytogenetische Remission auf, die bei 53 % (bestätigt 43 %) der Patienten komplett war (vgl. Tabelle 3). Eine komplette hämatologische Remission wurde bei 95 % der Patienten erreicht.

Akzelerierte Phase

235 erwachsene Patienten in der akzelerierten Phase wurden in die Studie eingeschlossen. Die ersten 77 Patienten begannen die Behandlung mit 400 mg. Das Prüfprotokoll wurde anschließend ergänzt, um höhere Dosen zu ermöglichen, und die verbleibenden 158 Patienten begannen die Behandlung mit 600 mg.

Der primäre Wirksamkeitsparameter war das Ausmaß der hämatologischen Remission: Komplette hämatologische Remission, keine Leukämie mehr nachweisbar (Verschwinden der Blasten aus Knochenmark und Blut, jedoch keine komplette hämatologische Rekonstitution) oder Wiedereintritt in die chronische Phase der CML. Bei 71,5 % der Patienten konnte eine hämatologische Remission nachgewiesen werden (vgl. Tabelle 3). Als wichtiges Ergebnis zeigte sich bei 27,7 % der Patienten auch eine gute zytogenetische Remission, die bei 20,4 % (bestätigt 16 %) der Patienten komplett war. Bei den Patienten, die mit 600 mg behandelt wurden, betragen die gegenwärtigen Schätzungen für ein medianes progressionsfreies Überleben und ein Gesamtüberleben 22,9 bzw. 42,5 Monate.

Myeloische Blastenkrise

260 Patienten in der myeloischen Blastenkrise wurden in die Studie eingeschlossen. 95 (37%) waren mit einer Chemotherapie in der akzelerierten Phase oder der Blastenkrise vorbehandelt worden („vorbehandelte Patienten“), 165 (63%) der Patienten nicht („nicht vorbehandelte Patienten“). Die ersten 37 Patienten begannen die Behandlung mit 400 mg. Das Prüfprotokoll wurde anschließend ergänzt, um höhere Dosen zu ermöglichen, und die verbleibenden 223 Patienten begannen die Behandlung mit 600 mg.

Der primäre Wirksamkeitsparameter war das Ausmaß der hämatologischen Remission: Komplette hämatologische Remission, keine Leukämie mehr nachweisbar oder Wiedereintritt in die chronische Phase der CML. Es wurden die gleichen Kriterien wie in der Studie mit Patienten in der akzelerierten Phase angewendet. Bei dieser Studie zeigten 31% der Patienten eine hämatologische Remission (36% bei den nicht vorbehandelten Patienten und 22% bei den vorbehandelten Patienten). Das Ausmaß der Remission war ebenfalls bei den mit 600 mg behandelten Patienten höher (33%) als bei den mit 400 mg behandelten Patienten (16%, $p=0,0220$). Bei den nicht vorbehandelten und bei den vorbehandelten Patienten ergab sich eine mediane Überlebenszeit von 7,7 bzw. 4,7 Monaten.

Lymphatische Blastenkrise

Eine begrenzte Anzahl von Patienten wurde in Phase-I-Studien aufgenommen ($n=10$). Die hämatologische Remissionsrate betrug 70% mit einer 2-3-monatigen Ansprechdauer.

Tabelle 3 Ansprechraten in den CML-Studien an Erwachsenen

	Studie 0110 37-Monatsdaten Chronische Phase, IFN-Versagen ($n=532$)	Studie 0109 40,5-Monatsdaten Akzelerierte Phase ($n=235$)	Studie 0102 38-Monatsdaten Myeloische Blastenkrise ($n=260$)
	% der Patienten (KI ₉₅ %)		
Hämatologische Remission ¹	95 % (92,3–96,3)	71 % (65,3–77,2)	31 % (25,2–36,8)
Komplette hämatologische Remission (CHR)	95 %	42 %	8 %
Keine Leukämie mehr nachweisbar (NEL)	Nicht zutreffend	12 %	5 %
Wiedereintritt in die chronische Phase	Nicht zutreffend	17 %	18 %
Gute zytogenetische Remission ²	65 % (61,2–69,5)	28 % (22,0–33,9)	15 % (11,2–20,4)
Komplett	53 %	20 %	7 %
(Bestätigt ³) [95 %-KI]	(43 %) [38,6–47,2]	(16 %) [11,3–21,0]	(2 %) [0,6–4,4]
Partiell	12 %	7 %	8 %

¹Kriterien für die hämatologische Remission (Remission bestätigt nach ≥ 4 Wochen):

CHR: Studie 0110: Leukozyten $< 10 \times 10^9/l$, Thrombozyten $< 450 \times 10^9/l$, Myelozyten + Metamyelozyten $< 5\%$ im Blut, keine Blasten und Promyelozyten im Blut, Basophile $< 20\%$, keine extramedulläre Beteiligung. Studien 0102 und 0109: ANC $\geq 1,5 \times 10^9/l$, Thrombozyten $\geq 100 \times 10^9/l$, keine Blasten im Blut, Blasten im Knochenmark $< 5\%$ und keine extramedulläre Erkrankung.]

NEL Gleiche Kriterien wie beim CHR jedoch mit ANC $\geq 1 \times 10^9/l$ und Thrombozyten $\geq 20 \times 10^9/l$ (nur Studien 0102 und 0109).

RTC $< 15\%$ Blasten im Knochenmark und peripheren Blut, $< 30\%$ Blasten und Promyelozyten im Knochenmark und peripheren Blut, $< 20\%$ Basophile im peripheren Blut, keine andere extramedulläre Erkrankung außer Milz und Leber (nur 0102 und 0109).

²Kriterien für die zytogenetische Remission:

Eine gute Remission beinhaltet sowohl komplette als auch partielle Remission. Komplet: 0 % Ph+-Metaphasen, partiell: 1–35 %.

³Eine komplette zytogenetische Remission wurde durch eine zweite zytogenetische Untersuchung des Knochenmarks bestätigt, die mindestens einen Monat nach der anfänglichen Knochenmarkuntersuchung durchgeführt wurde.

Kinder und Jugendliche

Insgesamt 26 Kinder unter 18 Jahren mit CML in der chronischen Phase ($n = 11$) oder CML in der Blastenkrise bzw. mit Philadelphia-Chromosom-positiver akuter Leukämie ($n = 15$) wurden in eine Dosis-Eskalationsstudie der Phase I aufgenommen. Es handelte sich um eine Gruppe intensiv vorbehandelter Patienten, von denen 46% zuvor eine Knochenmarktransplantation und 73% eine Chemotherapie mit mehreren Wirkstoffen erhalten hatten. Die Patienten wurden mit Imatinib-Dosierungen von $260 \text{ mg/m}^2/\text{Tag}$ ($n = 5$), $340 \text{ mg/m}^2/\text{Tag}$ ($n = 9$), $440 \text{ mg/m}^2/\text{Tag}$ ($n = 7$) und $570 \text{ mg/m}^2/\text{Tag}$ ($n = 5$) behandelt. Unter den 9 Patienten mit CML in der chronischen Phase und verfügbaren zytogenetischen Daten erreichten 4 (44%) bzw. 3 (33%) eine komplette bzw. partielle zytogenetische Remission, was einer Rate von 77% guter zytogenetischer Remission entspricht.

Insgesamt 51 Kinder mit neu diagnostizierter und unbehandelter CML in der chronischen Phase wurden in eine offene, multizentrische, einarmige Phase-II-Studie eingeschlossen. Die Patienten wurden bei Abwesenheit einer dosislimitierenden Toxizität ununterbrochen mit $340 \text{ mg/m}^2/\text{Tag}$ Imatinib behandelt. Die Behandlung mit Imatinib induziert bei neu diagnostizierten Kindern mit CML ein rasches Ansprechen mit einer kompletten hämatologischen Ansprechrate von 78% nach 8-wöchiger Therapie. Die hohe komplette hämatologische Ansprechrate geht mit der Entwicklung einer kompletten zytogenetischen Ansprechrate (CCR) in Höhe von 65% einher. Dies ist vergleichbar mit den Ergebnissen, die bei Erwachsenen beobachtet wurden. Zusätzlich wurde bei 16% ein partielles zytogenetisches Ansprechen beobachtet, was insgesamt einer guten zytogenetischen Remissionsrate von 81% entspricht. Die Mehrheit der Patienten, die eine CCR erreichten, entwickelten die CCR innerhalb von 3 bis 10 Monaten mit einer medianen Zeit bis zum Ansprechen von 5,6 Monaten, basierend auf der Kaplan-Meier-Schätzung.

Die Europäische Arzneimittel-Agentur hat für Imatinib eine Freistellung von der Verpflichtung zur Vorlage von Ergebnissen zu Studien in allen pädiatrischen Altersklassen in Philadelphia-Chromosom(bcr-abl-Translokation)-positiver chronischer myeloischer Leukämie gewährt (siehe Abschnitt 4.2 bzgl. Informationen zur Anwendung bei Kindern und Jugendlichen).

Klinische Studien bei Ph+ ALL*Neu diagnostizierte Ph+ ALL*

In einer kontrollierten Studie (ADE10) mit Imatinib vs. chemotherapieinduzierter Behandlung bei 55 neu diagnostizierten Patienten im Alter von 55 Jahren und älter erzeugte die Imatinib-Monotherapie eine signifikant höhere komplette hämatologische Ansprechrate als die Chemotherapie (96,3% vs. 50%;

p = 0,0001). Wenn Imatinib im Rahmen einer Notfalltherapie bei Patienten, die nicht oder nur schlecht auf die Chemotherapie ansprachen, gegeben wurde, resultierte dies bei 9 von 11 Patienten (81,8%) in einem kompletten hämatologischen Ansprechen. Die klinische Wirkung war nach zweiwöchiger Therapie bei den Imatinib-Patienten mit einer stärkeren Reduktion von bcr-abl-Transkripten verbunden als im Chemotherapie-Arm (p = 0,02). Nachdem alle Patienten Imatinib und eine Konsolidierungstherapie (siehe Tabelle 4) nach Induktion erhielten, waren die Werte der bcr-abl-Transkripte nach 8 Wochen in beiden Armen identisch. Wie auf Grund des Studiendesigns erwartet, wurden keine Unterschiede bei der Remissionsdauer, dem krankheitsfreien Überleben oder dem Gesamtüberleben beobachtet, obwohl Patienten mit komplettem molekularem Ansprechen und bleibender minimaler Resterkrankung ein besseres Ergebnis sowohl im Hinblick auf die Remissionsdauer (p = 0,01) als auch auf das krankheitsfreie Überleben (p = 0,02) zeigten.

Die Ergebnisse, die in einer Population von 211 neu diagnostizierten Ph+ ALL-Patienten in vier unkontrollierten klinischen Studien (AAU02, ADE04, AJP01 und AUS01) beobachtet wurden, stimmen mit den oben beschriebenen Ergebnissen überein. Die Kombination von Imatinib mit chemotherapeutischer Induktion (siehe Tabelle 4) resultierte in einer kompletten hämatologischen Ansprechrate von 93% (147 von 158 auswertbaren Patienten) und in einer guten zytogenetischen Ansprechrate von 90% (19 von 21 auswertbaren Patienten). Die komplette molekulare Ansprechrate betrug 48% (49 von 102 auswertbaren Patienten). Das krankheitsfreie Überleben (DFS) und das Gesamtüberleben (OS) überschritten konstant 1 Jahr und waren der historischen Kontrolle in zwei Studien (AJP01 und AUS01) überlegen (DFS: p < 0,001; OS: p < 0,0001).

Tabelle 4 Angewendete Chemotherapie-Schemata in Kombination mit Imatinib

Studie ADE10	
Vorphase	DEX 10 mg/m ² oral, Tage 1-5; CP 200 mg/m ² i.v., Tage 3, 4, 5; MTX 12 mg intrathekal, Tag 1
Remissionsinduktion	DEX 10 mg/m ² oral, Tage 6-7, 13-16; VCR 1 mg i.v., Tage 7, 14; IDA 8 mg/m ² i.v. (0,5 h), Tage 7, 8, 14, 15; CP 500 mg/m ² i.v. (1 h) Tag 1; Ara-C 60 mg/m ² i.v., Tage 22-25, 29-32
Konsolidierungstherapie I, III, V	MTX 500 mg/m ² i.v. (24 h), Tage 1, 15; 6-MP 25 mg/m ² oral, Tage 1-20
Konsolidierungstherapie II, IV	Ara-C 75 mg/m ² i.v. (1 h), Tage 1-5; VM26 60 mg/m ² i.v. (1 h), Tage 1-5
Studie AAU02	
Induktionstherapie (<i>de novo</i> Ph+ ALL)	Daunorubicin 30 mg/m ² i.v., Tage 1-3, 15-16; VCR 2 mg Gesamtdosis i.v., Tage 1, 8, 15, 22; CP 750 mg/m ² i.v., Tage 1, 8; Prednison 60 mg/m ² oral, Tage 1-7, 15-21; IDA 9 mg/m ² oral, Tage 1-28; MTX 15 mg intrathekal, Tage 1, 8, 15, 22; Ara-C 40 mg intrathekal, Tage 1, 8, 15, 22; Methylprednisolon 40 mg intrathekal, Tage 1, 8, 15, 22
Konsolidierung (<i>de novo</i> Ph+ ALL)	Ara-C 1.000 mg/m ² /12 h i.v. (3 h), Tage 1-4; Mitoxantron 10 mg/m ² i.v. Tage 3-5; MTX 15 mg intrathekal, Tag 1; Methylprednisolon 40 mg intrathekal, Tag 1
Studie ADE04	
Vorphase	DEX 10 mg/m ² oral, Tage 1-5;

	CP 200 mg/m ² i.v., Tage 3-5; MTX 15 mg intrathekal, Tag 1
Induktionstherapie I	DEX 10 mg/m ² oral, Tage 1-5; VCR 2 mg i.v., Tage 6, 13, 20; Daunorubicin 45 mg/m ² i.v., Tage 6-7, 13-14
Induktionstherapie II	CP 1 g/m ² i.v. (1 h), Tage 26, 46; Ara-C 75 mg/m ² i.v. (1 h), Tage 28-31, 35-38, 42-45; 6-MP 60 mg/m ² oral, Tage 26-46
Konsolidierungstherapie	DEX 10 mg/m ² oral, Tage 1-5; Vindesin 3 mg/m ² i.v., Tag 1; MTX 1,5 g/m ² i.v. (24 h), Tag 1; Etoposid 250 mg/m ² i.v. (1 h) Tage 4-5; Ara-C 2x2 g/m ² i.v. (3 h, q 12 h), Tag 5
Studie AJP01	
Induktionstherapie	CP 1,2 g/m ² i.v. (3 h), Tag 1; Daunorubicin 60 mg/m ² i.v. (1 h), Tag 1-3; Vincristin 1,3 mg/m ² i.v., Tage 1, 8, 15, 21; Prednisolon 60 mg/m ² /Tag oral
Konsolidierungstherapie	Alternierender Chemotherapiezyklus: Hochdosis-Chemotherapie mit MTX 1 g/m ² i.v. (24 h), Tag 1, und Ara-C 2 g/m ² i.v. (q 12 h), Tage 2-3, über 4 Zyklen
Erhaltung	VCR 1,3 g/m ² i.v., Tag 1; Prednisolon 60 mg/m ² oral, Tage 1-5
Studie AUS01	
Induktions-Konsolidierungstherapie	Hyper-CVAD-Regime: CP 300 mg/m ² i.v. (3 h, q 12 h), Tage 1-3; Vincristin 2 mg i.v., Tage 4, 11; Doxorubicin 50 mg/m ² i.v. (24 h), Tag 4; DEX 40 mg/Tag an den Tagen 1-4 und 11-14, alternierend mit MTX 1 g/m ² i.v. (24 h), Tag 1, Ara-C 1 g/m ² i.v. (2 h, q 12 h), Tage 2-3 (insgesamt 8 Zyklen)
Erhaltung	VCR 2 mg i.v. monatlich über 13 Monate; Prednisolon 200 mg oral, 5 Tage pro Monat über 13 Monate
Alle Behandlungsregime schließen die Gabe von Steroiden zur ZNS-Prophylaxe ein.	
Ara-C: Cytosinarabinosid; CP: Cyclophosphamid; DEX: Dexamethason; MTX: Methotrexat; 6-MP: 6-Mercaptopurin; VM26: Teniposid; VCR: Vincristin; IDA: Idarubicin; i.v.: intravenös	

Kinder und Jugendliche

In der Studie I2301 wurde eine Gesamtanzahl von 93 Kindern, Jugendlichen und jungen erwachsenen Patienten (im Alter von 1 bis 22 Jahren) mit Ph+ ALL in eine offene, multizentrische, sequenzielle, nicht-randomisierte Phase-III-Kohortenstudie eingeschlossen und nach einer Induktions-Phase mit Imatinib (340 mg/m²/Tag) in Kombination mit einer intensiven Chemotherapie behandelt. Imatinib wurde in den Kohorten 1 bis 5 intermittierend mit ansteigender Dauer und zunehmend früherem Behandlungsstart von Kohorte zu Kohorte verabreicht. Kohorte 1 erhielt Imatinib in der niedrigsten und Kohorte 5 in der höchsten Intensität (längste Dauer in Tagen mit kontinuierlicher täglicher Dosierung mit Imatinib während des ersten Chemotherapie-Zyklus). Die kontinuierliche tägliche Gabe von Imatinib bei Patienten aus Kohorte 5 (n=50) in Kombination mit einer Chemotherapie in der frühen Behandlungsphase verbesserte die Ereignis-freie Überlebenszeit (EFS) über 4 Jahre, verglichen mit historischen Kontrollen (n=120), die eine Standardchemotherapie ohne Imatinib erhielten (entspricht 69,6% vs. 31,6%). Das geschätzte 4-Jahres-Gesamtüberleben bei Patienten in Kohorte 5 lag bei 83,6% verglichen mit 44,8% bei den historischen Kontrollen. 20 von 50 (40%) Patienten in Kohorte 5 bekamen hämatopoetische

Tabelle 5 Angewendete Chemotherapie-Schemata in Kombination mit Imatinib in der Studie I2301

Konsolidierungsblock 1 (3 Wochen)	VP-16 (100 mg/m ² /Tag, i.v.): Tage 1-5 Ifosfamid (1,8 g/m ² /Tag, i.v.): Tage 1-5 MESNA (360 mg/m ² /Dosis q3h, x 8 Dosen/Tag, i.v.): Tage 1-5 G-CSF (5 µg/kg, s.c.): Tage 6-15 oder bis ANC > 1500 post nadir i.th. Methotrexat (alters-angepasst): Tag 1 AUSSCHLIESSLICH Dreifach-i.th.-Therapie (alters-angepasst): Tag 8, 15
Konsolidierungsblock 2 (3 Wochen)	Methotrexat (5 g/m ² über 24 Stunden, i.v.): Tag 1 Leucovorin (75 mg/m ² bei Stunde 36, i.v.; 15 mg/m ² i.v. oder p.o. q6h x 6 Dosen)iii: Tage 2 und 3 Dreifach-i.th.-Therapie (alters-angepasst): Tag 1 ARA-C (3 g/m ² /Dosis q 12 h x 4, i.v.): Tage 2 und 3 G-CSF (5 µg/kg, s.c.): Tage 4-13 oder bis ANC > 1500 post nadir
Reinduktionsblock 1 (3 Wochen)	VCR (1,5 mg/m ² /Tag, i.v.): Tage 1, 8, und 15 DAUN (45 mg/m ² /Tag Bolus, i.v.): Tage 1 und 2 CPM (250 mg/m ² /Dosis q12h x 4 Dosen, i.v.): Tage 3 und 4 PEG-ASP (2500 IE/m ² , i.m.): Tag 4 G-CSF (5 µg/kg, s.c.): Tage 5-14 oder bis ANC > 1500 post nadir Dreifach-i.th.-Therapie (alters-angepasst): Tage 1 und 15 DEX (6 mg/m ² /Tag, p.o.): Tage 1-7 und 15-21
Intensivierungsblock 1 (9 Wochen)	Methotrexat (5 g/m ² über 24 Stunden, i.v.): Tage 1 und 15 Leucovorin (75 mg/m ² bei Stunde 36, i.v.; 15 mg/m ² i.v. oder p.o. q6h x 6 Dosen)iii: Tage 2, 3, 16 und 17 Dreifach-i.th.-Therapie (alters-angepasst): Tage 1 und 22 VP-16 (100 mg/m ² /Tag, i.v.): Tage 22-26 CPM (300 mg/m ² /Tag, i.v.): Tage 22-26 MESNA (150 mg/m ² /Tag, i.v.): Tage 22-26 G-CSF (5 µg/kg, s.c.): Tage 27-36 oder bis ANC > 1500 post nadir ARA-C (3 g/m ² , q12h, i.v.): Tage 43, 44 L-ASP (6000 IE/m ² , i.m.): Tag 44
Reinduktionsblock 2 (3 Wochen)	VCR (1,5 mg/m ² /Tag, i.v.): Tage 1, 8 und 15 DAUN (45 mg/m ² /Tag Bolus, i.v.): Tage 1 und 2 CPM (250 mg/m ² /Dosis q12h x 4 Dosen, i.v.): Tage 3 und 4 PEG-ASP (2500 IE/m ² , i.m.): Tag 4 G-CSF (5 µg/kg, s.c.): Tage 5-14 oder bis ANC > 1500 post nadir Dreifach-i.th.-Therapie (alters-angepasst): Tage 1 und 15 DEX (6 mg/m ² /Tag, p.o.): Tage 1-7 und 15-21
Intensivierungsblock 2 (9 Wochen)	Methotrexat (5 g/m ² über 24 Stunden, i.v.): Tage 1 und 15 Leucovorin (75 mg/m ² bei Stunde 36, i.v.; 15 mg/m ² i.v. oder p.o. q6h x 6 Dosen)iii: Tage 2, 3, 16 und 17 Dreifach-i.th.-Therapie (alters-angepasst): Tage 1 und 22 VP-16 (100 mg/m ² /Tag, i.v.): Tage 22-26 CPM (300 mg/m ² /Tag, i.v.): Tage 22-26 MESNA (150 mg/m ² /Tag, i.v.): Tage 22-26 G-CSF (5 µg/kg, s.c.): Tage 27-36 oder bis ANC > 1500 post nadir ARA-C (3 g/m ² , q12h, i.v.): Tage 43, 44 L-ASP (6000 IE/m ² , i.m.): Tag 44
Erhaltung (8-Wochenzyklen)	MTX (5 g/m ² über 24 Stunden, i.v.): Tag 1 Leucovorin (75 mg/m ² bei Stunde 36, i.v.; 15 mg/m ² i.v. oder p.o. q6h x 6

Zyklen 1–4	Dosen)iii: Tage 2 und 3 Dreifach-i.th.-Therapie (alters-angepasst): Tage 1, 29 VCR (1,5 mg/m ² , i.v.): Tage 1, 29 DEX (6 mg/m ² /Tag, p.o.): Tage 1-5; 29-33 6-MP (75 mg/m ² /Tag, p.o.): Tage 8-28 Methotrexat (20 mg/m ² /Woche, p.o.): Tage 8, 15, 22 VP-16 (100 mg/m ² , i.v.): Tage 29-33 CPM (300 mg/m ² , i.v.): Tage 29-33 MESNA i.v. Tage 29-33 G-CSF (5 µg/kg, s.c.): Tage 34-43
Erhaltung (8-Wochenzyklen) Zyklus 5	Kraniale Bestrahlung (nur Block 5) 12 Gy in 8 Fraktionen für alle Patienten mit CNS1 und CNS2 bei der Diagnose 18 Gy in 10 Fraktionen für Patienten mit CNS3 bei der Diagnose VCR (1,5 mg/m ² /Tag, i.v.): Tage 1, 29 DEX (6 mg/m ² /Tag, p.o.): Tage 1-5; 29-33 6-MP (75 mg/m ² /Tag, p.o.): Tage 11-56 (Zurückhalten von 6-MP während der Tage 6-10 mit kranialer Bestrahlung beginnend an Tag 1 von Zyklus 5. Beginn mit 6-MP am ersten Tag nach Beendigung der kranialen Bestrahlung.) Methotrexat (20 mg/m ² /Woche, p.o.): Tage 8, 15, 22, 29, 36, 43, 50
Erhaltung (8-Wochenzyklen) Zyklen 6-12	VCR (1,5 mg/m ² /Tag, i.v.): Tage 1, 29 DEX (6 mg/m ² /Tag, p.o.): Tage 1-5; 29-33 6-MP (75 mg/m ² /Tag, p.o.): Tage 1-56 Methotrexat (20 mg/m ² /Woche, p.o.): Tage 1, 8, 15, 22, 29, 36, 43, 50

G-CSF = Granulozyten-Kolonie stimulierender Faktor, VP-16 = Etoposid, MTX = Methotrexat, i.v. = intravenös, s.c. = subkutan, i.th. = intrathekal, p.o. = oral, i.m. = intramuskulär, ARA-C = Cytarabin, CPM = Cyclophosphamid, VCR = Vincristin, DEX = Dexamethason, DAUN = Daunorubicin, 6-MP = 6-Mercaptopurin, E.Coli L-ASP = L-Asparaginase, PEG-ASP = PEG Asparaginase, MESNA= Natrium-2-mercapto-ethansulfonat, iii= oder bis MTX-Spiegel < 0,1 µM ist, q6h = alle 6 Stunden, Gy= Gray

Die Studie AIT07 war eine multizentrische, offene, randomisierte Phase-II/III-Studie, die 128 Patienten (1 bis < 18 Jahren) einschloss, die mit Imatinib in Kombination mit einer Chemotherapie behandelt wurden. Sicherheitsdaten dieser Studie scheinen in Einklang mit dem Sicherheitsprofil von Imatinib bei Patienten mit Ph+ ALL zu sein.

Rezidivierende/refraktäre Ph+ ALL

Die Anwendung von Imatinib als Monotherapie bei Patienten mit rezidivierender/refraktärer Ph+ ALL ergab bei 53 von 411 Patienten, die hinsichtlich eines Ansprechens auswertbar waren, eine hämatologische Ansprechrates von 30% (9% komplettes Ansprechen) und eine gute zytogenetische Ansprechrates von 23%. (Von den 411 Patienten wurden 353 in einem „expanded access program“ ohne Sammlung der primären Ansprechdaten behandelt.) Die mediane Zeit bis zum Fortschreiten der Erkrankung reichte bei der Gesamtpopulation von 411 Patienten mit rezidivierender/refraktärer Ph+ ALL von 2,6 bis 3,1 Monaten, und das mediane Gesamtüberleben bei den 401 auswertbaren Patienten reichte von 4,9 bis 9 Monaten. Die Daten waren ähnlich, wenn bei einer Re-Analyse nur Patienten eingeschlossen wurden, die 55 Jahre oder älter waren.

Klinische Studien bei MDS/MPD

Erfahrungen mit Imatinib in dieser Indikation sind sehr begrenzt. Sie beruhen auf den hämatologischen und zytogenetischen Ansprechrates. Es gibt keine kontrollierten Studien, die einen klinischen Nutzen oder ein verlängertes Überleben zeigen. Es wurde eine offene, multizentrische Phase-II-Studie (Studie B2225) durchgeführt, in der Imatinib bei Patienten mit verschiedenen lebensbedrohlichen Erkrankungen in Verbindung mit Abl-, Kit- oder PDGFR-Protein-Tyrosinkinasen untersucht wurde. In diese Studie waren

7 Patienten mit MDS/MPD eingeschlossen, die mit täglich 400 mg Imatinib behandelt wurden. Drei Patienten hatten eine komplette hämatologische Remission (CHR) und ein Patient eine partielle hämatologische Remission (PHR). Zum Zeitpunkt der ursprünglichen Analyse entwickelten drei von vier Patienten mit entdeckter PDGFR-Genumlagerung eine hämatologische Remission (2 CHR und 1 PHR). Das Alter dieser Patienten betrug 20 bis 72 Jahre.

Es wurde eine Beobachtungsstudie in Form eines Registers (Studie L2401) durchgeführt, um Langzeitdaten zur Sicherheit und Wirksamkeit bei Patienten, die an myeloproliferativen Neoplasien mit PDGFR- β -Umlagerung leiden und mit Imatinib behandelt wurden, zu sammeln. Die 23 Patienten, die in das Register aufgenommen wurden, erhielten im Median eine Tagesdosis von 264 mg (Spanne: 100 bis 400 mg) über eine mediane Zeitdauer von 7,2 Jahren (Spanne: 0,1 bis 12,7 Jahre). Wegen des beobachtenden Charakters dieses Registers waren Daten zu hämatologischen, zytogenetischen und molekularen Bewertungen von 22 bzw. 9 bzw. 17 der 23 eingeschlossenen Patienten verfügbar. Unter der konservativen Annahme, dass Patienten mit fehlenden Daten als „Non-Responder“ betrachtet werden, wurde ein CHR bei 20/23 (87 %), ein CCyR bei 9/23 (39,1 %) und ein MR bei 11/23 (47,8 %) Patienten beobachtet. Wenn die „Response Rate“ bei Patienten mit mindestens einer validen Bewertung berechnet wurde, betrug diese für CHR 20/22 (90,9 %), für CCyR 9/9 (100 %) und für MR 11/17 (64,7 %).

Über weitere 24 Patienten mit MDS/MPD wurde in 13 Publikationen berichtet. 21 Patienten erhielten Imatinib in einer Dosierung von täglich 400 mg, während die anderen drei Patienten niedrigere Dosen erhielten. Bei elf Patienten wurde eine PDGFR-Genumlagerung entdeckt, 9 von ihnen erzielten eine CHR und ein Patient eine PHR. Das Alter dieser Patienten lag zwischen 2 und 79 Jahren. Kürzlich veröffentlichte aktualisierte Daten zu 6 dieser 11 Patienten belegen, dass all diese Patienten in der zytogenetischen Remission verblieben sind (Dauer 32-28 Monate). Dieselbe Publikation berichtete über Langzeit-Folgedaten von 12 MDS/MPD-Patienten mit PDGFR-Genumlagerung (5 Patienten aus der Studie B2225). Diese Patienten erhielten Imatinib über median 47 Monate (24 Tage - 60 Monate). Bei 6 von diesen Patienten beträgt der Follow-up jetzt mehr als 4 Jahre. Elf Patienten erzielten eine schnelle CHR; bei zehn verschwanden die zytogenetischen Anomalien komplett und es trat eine Verminderung oder ein Verschwinden der Fusionstranskripte ein, gemessen mittels RT-PCR. Hämatologische und zytogenetische Remissionen wurden über einen medianen Zeitraum von 49 (19-60) Monaten bzw. 47 (16-59) Monaten aufrechterhalten. Das Gesamtüberleben liegt bei 65 (25-234) Monaten seit Diagnosestellung. Bei Gabe von Imatinib an Patienten ohne genetische Translokation wird generell keine Verbesserung erzielt.

Es gibt keine kontrollierten Studien bei Kindern und Jugendlichen mit MDS/MPD. In 4 Publikationen wurde über 5 Patienten mit MDS/MPD in Zusammenhang mit PDGFR-Genumlagerungen berichtet. Das Alter dieser Patienten reichte von 3 Monaten bis 4 Jahren und Imatinib wurde in einer Dosierung von 50 mg täglich oder in Dosen von 92,5 bis 340 mg/m² täglich gegeben. Alle Patienten zeigten komplettes hämatologisches, zytogenetisches und/oder klinisches Ansprechen.

Klinische Studien bei HES/CEL

Es wurde eine offene, multizentrische Phase-II-Studie (Studie B2225) durchgeführt, in der Imatinib bei verschiedenen Patientenpopulationen mit lebensbedrohenden Erkrankungen in Verbindung mit Abl-, Kit- oder PDGFR-Protein-Tyrosinkinasen untersucht wurde. In dieser Studie wurden 14 Patienten mit HES/CEL mit täglich 100 mg bis 1.000 mg Imatinib behandelt. Weitere 162 Patienten mit HES/CEL, über die in 35 veröffentlichten Fallberichten und Fallreihen berichtet wurde, erhielten Imatinib in Dosen von täglich 75 mg bis 800 mg. Zytogenetische Anomalien wurden bei 117 aus der Gesamtpopulation von 176 Patienten festgestellt. Bei 61 von diesen 117 Patienten wurde eine FIP1L1-PDGFR α -Fusionskinase identifiziert. In 3 weiteren Publikationen wurden vier weitere Patienten mit HES gefunden, die ebenfalls FIP1L1-PDGFR α -positiv waren. Alle 65 FIP1L1-PDGFR α -Fusionskinase-positiven Patienten erzielten eine komplette hämatologische Remission, die über Monate anhielt (von 1+ bis 44+ Monaten, zensiert zum Berichtszeitpunkt). Wie in einer kürzlich veröffentlichten Publikation berichtet, erzielten 21 dieser 65 Patienten auch eine komplette molekulare Remission mit einem medianen Follow-up von 28 Monaten

(13-67 Monate). Das Alter dieser Patienten lag zwischen 25 und 72 Jahren. Zusätzlich wurden von den Prüfern in den Fallberichten Verbesserungen in der Symptomatologie und anderen anormalen organischen Dysfunktionen berichtet. Über Verbesserungen wurde berichtet beim Herzen, Nervensystem, Haut-/Unterhautzellgewebe, Atemwege/Brustraum/Mediastinum, Skelettmuskulatur/Bindegewebe/Gefäße und Gastrointestinaltrakt.

Es gibt keine kontrollierten Studien bei Kindern und Jugendlichen mit HES/CEL. In 3 Publikationen wurde über 3 Patienten mit HES und CEL in Zusammenhang mit PDGFR-Genumlagerungen berichtet. Das Alter dieser Patienten reichte von 2 bis 16 Jahren und Imatinib wurde in einer Dosierung von 300 mg/m² täglich oder in Dosen von 200 bis 400 mg täglich gegeben. Alle Patienten zeigten komplettes hämatologisches, komplettes zytogenetisches und/oder komplettes molekulares Ansprechen.

Klinische Studien bei nicht-resezierbaren und/oder metastasierten GIST

Eine offene, randomisierte, unkontrollierte, multinationale Phase-II-Studie wurde bei Patienten mit nicht resezierbaren oder metastasierten malignen gastrointestinalen Stromatumoren (GIST) durchgeführt. In diese Studie wurden 147 Patienten aufgenommen und in 2 Gruppen randomisiert, die entweder 400 mg oder 600 mg Imatinib einmal täglich oral bis zu 36 Monate erhielten. Die Patienten hatten ein Alter zwischen 18 und 83 Jahren und die pathologische Diagnose eines Kit-positiven, malignen, nicht resezierbaren und/oder metastasierten GIST. Die Immunhistochemie wurde routinemäßig mit einem Kit-Antikörper (A-4502, polyklonales Kaninchen-Antiserum, 1:100; DAKO Corporation, Carpinteria, Kalifornien) durchgeführt entsprechend einem Analyseprotokoll, das einen Avidin-Biotin-Peroxidase-Komplex nach Antigen-Demaskierung verwendet.

Der primäre Wirksamkeitsnachweis basierte auf den objektiven Ansprechraten. Die Tumoren mussten an mindestens einer Stelle messbar sein, und die Definition der Remission beruhte auf den Kriterien der Southwestern Oncology Group (SWOG). Die Resultate sind in Tabelle 6 dargestellt.

Tabelle 6 Beste Tumorremission in der Studie STIB2222 (GIST)

	Beide Dosierungen (n=147)
	400 mg (n=73)
	600 mg (n=74)
Beste Remission	n (%)
Komplette Remission	1 (0,7)
Partielle Remission	98 (66,7)
Unveränderter Zustand	23 (15,6)
Krankheitsprogression	18 (12,2)
Nicht auswertbar	5 (3,4)
Unbekannt	2 (1,4)

Es gab keinen Unterschied in den Ansprechraten zwischen den 2 Dosierungen. Eine beträchtliche Zahl der Patienten, die zum Zeitpunkt der Interimanalyse einen unveränderten Krankheitszustand aufwiesen, erreichte bei längerer Behandlung (medianer Follow-up 31 Monate) eine partielle Remission. Die mediane Zeit bis zur Remission betrug 13 Wochen (95%-KI 12–23). Die mediane Zeit bis zum Therapieversagen betrug bei Respondern 122 Wochen (95%-KI 106–147), während sie bei der Gesamtstudienpopulation bei 84 Wochen lag (95%-KI 71–109). Das mediane Gesamtüberleben wurde nicht erreicht. Die Kaplan-Meier-Schätzung für das Überleben nach 36 Monaten beträgt 68 %.

In zwei klinischen Studien (Studie B2222 und Intergroup-Studie S0033) wurde die tägliche Dosis von Imatinib auf 800 mg bei Patienten erhöht, die unter den niedrigeren Dosen von 400 mg oder 600 mg täglich progredient waren. Die tägliche Dosis wurde bei insgesamt 103 Patienten auf 800 mg erhöht. Nach der Dosissteigerung erreichten 6 Patienten eine partielle Remission und 21 Patienten eine Stabilisierung ihrer Erkrankung, entsprechend einem klinischen Gesamtnutzen von 26 %. Auf der Grundlage der

verfügbaren Sicherheitsdaten scheint bei Patienten, die unter den niedrigeren Dosen von 400 mg oder 600 mg täglich progredient waren, eine Erhöhung der Dosis auf 800 mg täglich das Sicherheitsprofil von Imatinib nicht zu beeinflussen.

Klinische Studien bei adjuvanter Behandlung der GIST

In der adjuvanten Indikation wurde Imatinib in einer multizentrischen, doppelblinden, Placebokontrollierten Langzeit-Phase-III-Studie (Z9001), in die 773 Patienten eingeschlossen waren, untersucht. Das Alter dieser Patienten reichte von 18 bis 91 Jahren. Es wurden Patienten mit histologischer Diagnose von primären, aufgrund immunochemischer Untersuchungen Kit-Protein exprimierenden GIST mit einer Tumorgöße von ≥ 3 cm in der maximalen Ausdehnung und mit vollständiger Resektion der primären GIST innerhalb von 14 bis 70 Tagen vor dem Einschluss in die Studie aufgenommen. Nach der Resektion der primären GIST wurden die Patienten in einen der beiden Studienarme randomisiert: ein Jahr lang täglich 400 mg Imatinib oder Placebo.

Der primäre Endpunkt der Studie war das rezidivfreie Überleben (recurrence-free survival – RFS), definiert als Zeitspanne vom Zeitpunkt der Randomisierung bis zum Zeitpunkt des Rezidivs oder des Todeszeitpunktes, gleich welcher Ursache.

Imatinib verlängerte das RFS signifikant, wobei der 75%-Anteil rezidivfreier Patienten in der Imatinib-Gruppe 38 Monate betrug gegenüber 20 Monate in der Placebo-Gruppe (95%-KIs 30 bis nicht schätzbar bzw. 14 bis nicht schätzbar; Hazard Ratio = 0,398 [0,259–0,610], $p < 0,0001$). Nach einem Jahr war das Gesamt-RFS unter Imatinib signifikant besser als unter Placebo (97,7 % vs. 82,3 %, $p < 0,0001$). Das Rezidivrisiko war somit im Vergleich zu Placebo um etwa 89 % reduziert (Hazard Ratio = 0,113 [0,049–0,264]).

Das Rezidivrisiko bei Patienten nach Operation der primären GIST wurde retrospektiv auf der Basis der folgenden prognostischen Faktoren beurteilt: Tumorgöße, mitotischer Index, Tumorlokalisation. Die Daten zum mitotischen Index waren für 556 der 713 Patienten der intent-to-treat (ITT)-Population verfügbar. Die Ergebnisse der Subgruppenanalysen nach der Risikoklassifikation des United States National Institutes of Health (NIH) und des Armed Forces Institute of Pathology (AFIP) werden in Tabelle 7 gezeigt. In den Gruppen mit einem niedrigen und sehr niedrigen Risiko wurde kein Vorteil festgestellt. Es wurde kein Gesamtüberlebensvorteil festgestellt.

Tabelle 7 Übersicht der RFS-Analysen der Z9001-Studie nach der NIH- und AFIP-Risikoklassifikation

Risiko- faktor	Risikostufe	% Pa- tienten	Zahl der Ereignisse/ Zahl der Patienten	Gesamt- Hazard-Ratio (95%-KI)*	RFS Anteil (%)	
					12 Monate	24 Monate
			Imatinib vs. Placebo		Imatinib vs. Placebo	Imatinib vs. Placebo
NIH	Gering	29,5	0/86 vs. 2/90	N.E.	100 vs. 98,7	100 vs. 95,5
	Intermediär	25,7	4/75 vs. 6/78	0,59 (0,17; 2,10)	100 vs. 94,8	97,8 vs. 89,5
	Hoch	44,8	21/140 vs. 51/127	0,29 (0,18; 0,49)	94,8 vs. 64,0	80,7 vs. 46,6
AFIP	Sehr gering	20,7	0/52 vs. 2/63	N.E.	100 vs. 98,1	100 vs. 93,0
	Gering	25,0	2/70 vs. 0/69	N.E.	100 vs. 100	97,8 vs. 100
	Moderat	24,6	2/70 vs. 11/67	0,16 (0,03; 0,70)	97,9 vs. 90,8	97,9 vs. 73,3
	Hoch	29,7	16/84 vs. 39/81	0,27 (0,15; 0,48)	98,7 vs. 56,1	79,9 vs. 41,5

* Gesamte Follow-up-Periode; NE – Nicht bestimmbar

Eine zweite multizentrische, offene Phase-III-Studie (SSG XVIII/AIO) verglich eine Behandlung mit täglich 400 mg Imatinib über 12 Monate mit einer Behandlung über 36 Monate bei GIST-Patienten nach chirurgischer Resektion und einem der folgenden Merkmale: Tumordurchmesser > 5 cm und Mitoserate > 5/50 High Power Fields (HPF); oder Tumordurchmesser > 10 cm mit jeglicher Mitoserate oder Tumor jeglicher Größe mit Mitoserate > 10/50 HPF oder Tumorrupturn in die peritoneale Kavität. Insgesamt 397 Patienten stimmten der Studienteilnahme zu und wurden randomisiert (199 Patienten im 12-Monatsarm und 198 Patienten im 36-Monatsarm), das mediane Alter betrug 61 Jahre (Bereich von 22 bis 84 Jahre). Die mediane Beobachtungszeit betrug 54 Monate (vom Tag der Randomisierung bis zum Tag der letzten Datenerhebung). Die Zeitspanne zwischen der Randomisierung des ersten Patienten und dem Tag der letzten Datenerhebung betrug 83 Monate.

Der primäre Endpunkt der Studie war das Rezidiv-freie Überleben (RFS) und wurde definiert als die Zeit vom Tag der Randomisierung bis zum Tag des Auftretens des Rezidivs oder des Todes aufgrund jeglicher Ursache.

Die Behandlung mit Imatinib über einen Zeitraum von 36 Monaten verlängerte signifikant das RFS im Vergleich mit 12 Monaten Behandlung (mit einer Gesamt-Hazard-Ratio (HR) = 0,46 [0,32; 0,65], $p < 0,0001$) (Tabelle 8, Abbildung 1).

Zusätzlich verlängerte die 36-monatige Behandlung mit Imatinib signifikant das Gesamtüberleben im Vergleich mit der 12-monatigen Behandlung (HR = 0,45 [0,22; 0,89], $p = 0,0187$) (Tabelle 8, Abbildung 2).

Eine längere Behandlungsdauer (> 36 Monate) könnte die Entstehung eines weiteren Rezidivs hinauszögern. Der Einfluss dieser Erkenntnis auf das Gesamtüberleben bleibt jedoch unbekannt.

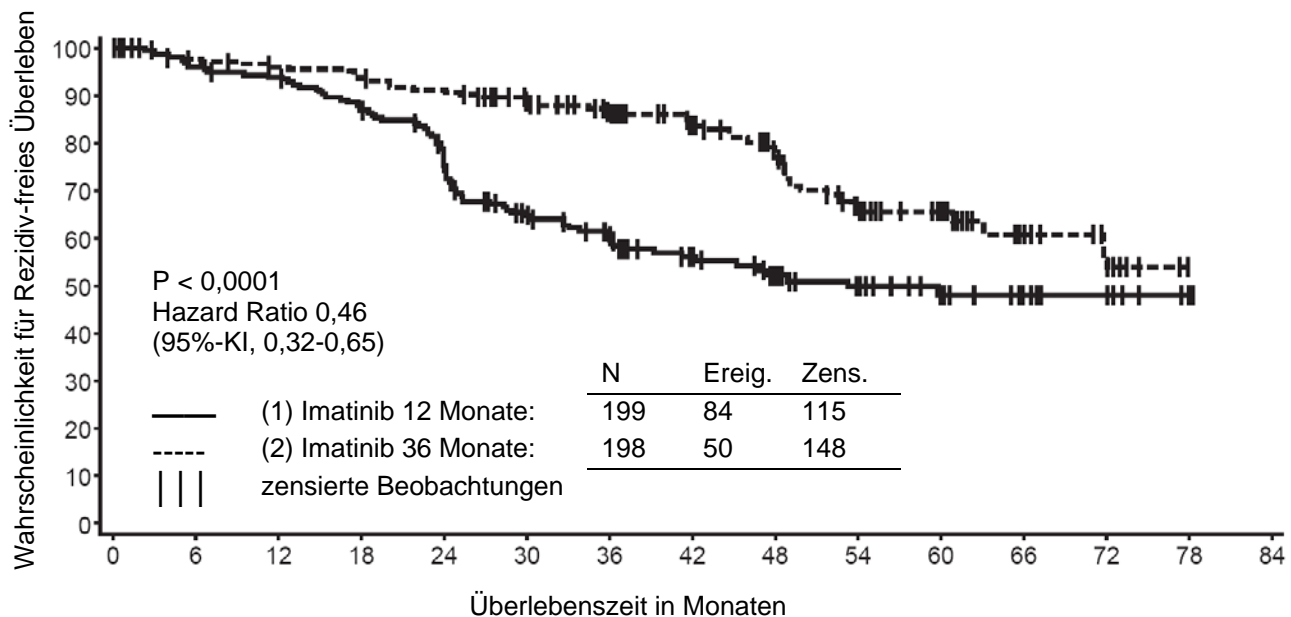
Die Gesamtzahl an Todesfällen betrug 25 für den 12-Monatsarm und 12 für den 36-Monatsarm.

Die Behandlung mit Imatinib über einen Zeitraum von 36 Monaten war in der ITT-Analyse, das heißt unter Auswertung der gesamten Studienpopulation, der Behandlung über einen Zeitraum von 12 Monaten überlegen. In einer geplanten Subgruppenanalyse nach Mutationstyp lag die HR für RFS bei 0,35 [95%-KI: 0,22; 0,56] für eine 36-monatige Behandlung für Patienten mit Exon-11-Mutation. Wegen der geringen Anzahl an beobachteten Ereignissen können keine Rückschlüsse auf andere, weniger häufig auftretende Mutationssubgruppen gezogen werden.

Tabelle 8 12-monatige und 36-monatige Behandlung mit Imatinib (SSGXVIII/AIO-Studie)

	12-monatige Behandlung	36-monatige Behandlung
RFS	% (KI)	% (KI)
12 Monate	93,7 (89,2–96,4)	95,9 (91,9–97,9)
24 Monate	75,4 (68,6–81,0)	90,7 (85,6–94,0)
36 Monate	60,1 (52,5–66,9)	86,6 (80,8–90,8)
48 Monate	52,3 (44,0–59,8)	78,3 (70,8–84,1)
60 Monate	47,9 (39,0–56,3)	65,6 (56,1–73,4)
Überleben		
36 Monate	94,0 (89,5–96,7)	96,3 (92,4–98,2)
48 Monate	87,9 (81,1–92,3)	95,6 (91,2–97,8)
60 Monate	81,7 (73,0–87,8)	92,0 (85,3–95,7)

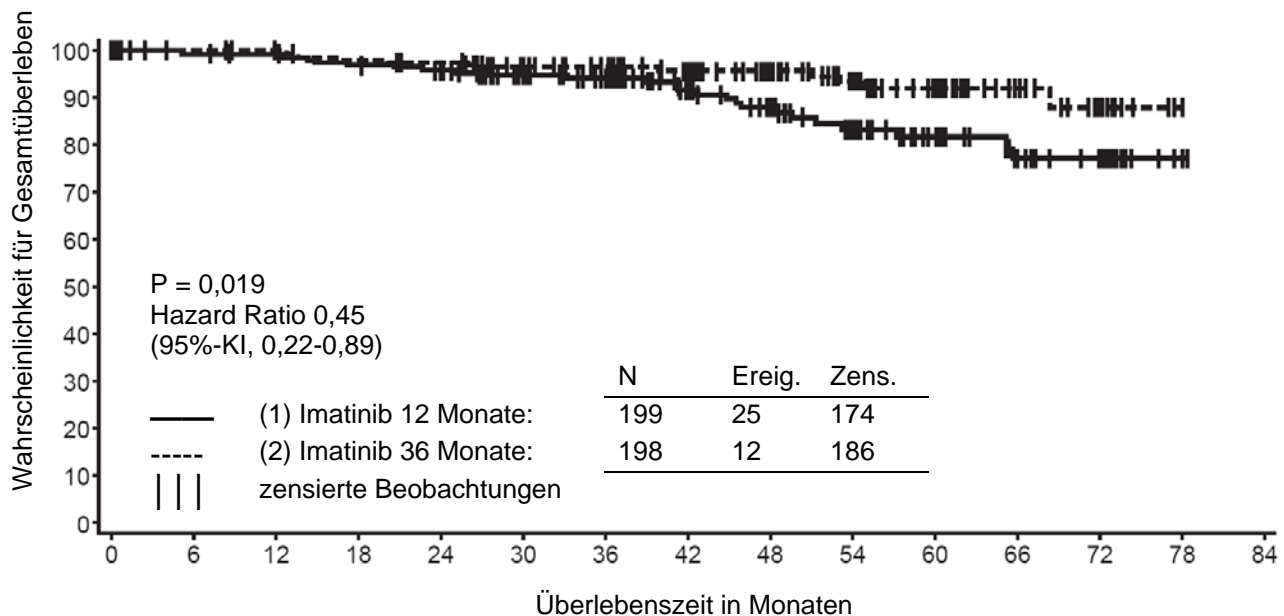
Abbildung 1 Kaplan-Meier-Schätzung für den primären Endpunkt Rezidiv-freies Überleben (ITT-Population)



Patienten mit Risiko: Ereignisse

(1)	199:0	182:8	177:12	163:25	137:46	105:65	88:72	61:77	49:81	36:83	27:84	14:84	10:84	2:84	0:84
(2)	198:0	189:5	184:8	181:11	173:18	152:22	133:25	102:29	82:35	54:46	39:47	21:49	8:50	0:50	

Abbildung 2 Kaplan-Meier-Schätzung für das Gesamtüberleben (ITT-Population)



Patienten mit Risiko: Ereignisse

(1)	199:0	190:2	188:2	183:6	176:8	156:10	140:11	105:14	87:18	64:22	46:23	27:25	20:25	2:25	0:25
(2)	198:0	196:0	192:0	187:4	184:5	164:7	152:7	119:8	100:8	76:10	56:11	31:11	13:12	0:12	

Es gibt keine kontrollierten Studien bei Kindern und Jugendlichen mit c-Kit positivem GIST. In 7 Publikationen wurde über 17 Patienten mit GIST (mit oder ohne Kit und PDGFR-Mutationen) berichtet. Das Alter dieser Patienten reichte von 8 bis 18 Jahren und Imatinib wurde in Dosen von 300 bis 800 mg täglich sowohl in der Adjuvanz als auch in der metastasierten Situation gegeben. Für die Mehrheit der

pädiatrischen Patienten, die gegen GIST behandelt wurden, fehlten Daten hinsichtlich c-Kit oder PDGFR-Mutationen, die zu verschiedenen klinischen Ergebnissen geführt haben könnten.

Klinische Studien bei DFSP

Es wurde eine offene, multizentrische Phase-II-Studie (Studie B2225) bei 12 Patienten mit DFSP durchgeführt, die mit täglich 800 mg Imatinib behandelt wurden. Das Alter der DFSP-Patienten betrug 23-75 Jahre; das DFSP war zum Zeitpunkt des Eintritts in die Studie metastasiert mit lokalen Rezidiven nach initialer chirurgischer Resektion und wurde als nicht behandelbar durch weitere chirurgische Resektionen beurteilt. Der primäre Wirksamkeitsnachweis beruhte auf objektiven Ansprechraten. Von den 12 eingeschlossenen Patienten sprachen 9 an, ein Patient komplett und 8 teilweise. Drei der Patienten mit teilweisem Ansprechen wurden nach anschließender Operation als krankheitsfrei eingestuft. Die mediane Behandlungsdauer in der Studie B2225 betrug 6,2 Monate bei einer maximalen Behandlungsdauer von 24,3 Monaten. Über weitere 6 DFSP-Patienten, die mit Imatinib behandelt wurden, wurde in 5 publizierten Fallberichten berichtet; ihr Alter betrug 18 Monate bis 49 Jahre. Die erwachsenen Patienten, über die in der publizierten Literatur berichtet wird, wurden mit täglich 400 mg (4 Fälle) oder 800 mg (1 Fall) Imatinib behandelt. Fünf Patienten sprachen an, 3 vollständig und 2 teilweise. Die mediane Behandlungsdauer lag in der publizierten Literatur zwischen 4 Wochen und mehr als 20 Monaten. Die Translokation t(17:22)[(q22;q13)] oder ihr Genprodukt waren bei fast allen Patienten, die auf die Imatinib-Behandlung ansprachen, vorhanden.

Es gibt keine kontrollierten Studien mit Kindern und Jugendlichen mit DFSP. In 3 Publikationen wurde über 5 Patienten mit DFSP und PDGFR-Genumlagerungen berichtet. Die Altersspanne dieser Patienten reichte vom Neugeborenen bis 14 Jahre und Imatinib wurde in einer Dosierung von 50 mg täglich oder in Dosen von 400 bis 520 mg/m² täglich gegeben. Alle Patienten zeigten teilweises und/oder komplettes Ansprechen.

5.2 Pharmakokinetische Eigenschaften

Pharmakokinetik von Imatinib

Die Pharmakokinetik von Imatinib wurde in einem Dosisbereich von 25 bis 1.000 mg untersucht. Es wurden die pharmakokinetischen Profile im Plasma am Tag 1 und am Tag 7 oder 28 untersucht, an denen die Gleichgewichtskonzentrationen (Steady-State) erreicht wurden.

Resorption

Die mittlere absolute Bioverfügbarkeit von Imatinib beträgt 98%. Nach einer oralen Dosis fand sich eine hohe interindividuelle Variabilität der Plasma-AUC-Spiegel von Imatinib. Nach Gabe mit einer fettreichen Mahlzeit wird die Resorptionsrate von Imatinib verglichen mit dem Nüchternzustand geringfügig vermindert (11% Abnahme der C_{max} und Verlängerung der t_{max} um 1,5 Stunden) mit einer geringen Reduktion der AUC (7,4%). Der Einfluss eines vorhergehenden gastrointestinalen Eingriffs auf die Resorption des Wirkstoffs wurde nicht untersucht.

Verteilung

Bei klinisch relevanten Konzentrationen von Imatinib betrug bei *In-vitro*-Experimenten die Plasmaproteinbindung etwa 95%, hauptsächlich gebunden an Albumin und alpha-saures Glykoprotein und mit nur geringer Bindung an Lipoprotein.

Biotransformation

Der beim Menschen hauptsächlich zirkulierende Metabolit ist das N-demethylierte Piperazinderivat, welches *in vitro* eine ähnliche Wirkung wie der unveränderte Wirkstoff aufweist. Die Plasma-AUC dieses Metaboliten beträgt nur 16% der AUC von Imatinib. Die Plasmaproteinbindung des N-demethylierten Metaboliten ist mit derjenigen der Muttersubstanz vergleichbar.

Imatinib und sein N-Demethyl-Metabolit machten zusammen etwa 65% der zirkulierenden Radioaktivität (AUC_{0-48h}) aus. Die verbleibende zirkulierende Radioaktivität bestand aus einer Anzahl von Nebenmetaboliten.

In-vitro-Untersuchungen zeigten, dass CYP3A4 das wesentliche humane P450-Enzym für die Biotransformation von Imatinib darstellt. Aus einer Reihe potenzieller Begleitmedikationen (Paracetamol, Aciclovir, Allopurinol, Amphotericin, Cytarabin, Erythromycin, Fluconazol, Hydroxyharnstoff, Norfloxacin, Penicillin V) zeigten nur Erythromycin (IC_{50} 50 μ M) und Fluconazol (IC_{50} 118 μ M) eine Hemmung des Imatinibmetabolismus, die möglicherweise klinische Relevanz hat.

Imatinib erwies sich *in vitro* als ein kompetitiver Hemmstoff von Markersubstraten für CYP2C9, CYP2D6 und CYP3A4/5. Die K_i -Werte in humanen Lebermikrosomen betrugen 27, 7,5 bzw. 7,9 μ mol/l. Die maximalen Plasmakonzentrationen von Imatinib lagen bei Patienten zwischen 2 und 4 μ mol/l. Von daher ist eine Hemmung des CYP2D6- und/oder CYP3A4/5-vermittelten Metabolismus von gleichzeitig angewendeten Arzneimitteln möglich. Imatinib interferierte nicht mit der Biotransformation von 5-Fluorouracil, aber es inhibierte auf Grund einer kompetitiven Hemmung von CYP2C8 (K_i = 34,7 μ M) den Metabolismus von Paclitaxel. Dieser K_i -Wert ist weit höher als der erwartete Plasmaspiegel von Imatinib bei Patienten. Daher ist keine Interaktion bei gleichzeitiger Gabe von entweder 5-Fluorouracil oder Paclitaxel und Imatinib zu erwarten.

Elimination

Basierend auf dem Wiederauffinden von Verbindungen nach einer oralen Gabe von ^{14}C -markiertem Imatinib werden etwa 81% der Dosis innerhalb von 7 Tagen in den Fäzes (68% der Dosis) und im Urin (13% der Dosis) wiedergefunden. Unverändert bleiben etwa 25% der Imatinib-Dosis (5% im Urin, 20% in den Fäzes), der Rest sind Metaboliten.

Plasmapharmakokinetik

Nach oraler Anwendung bei Probanden betrug die Halbwertszeit $t_{1/2}$ etwa 18 Stunden. Dies weist darauf hin, dass eine einmal tägliche Dosierung möglich ist. Die Zunahme der mittleren AUC war im Bereich von 25-1.000 mg Imatinib nach oraler Anwendung linear und dosisproportional. Es gab nach wiederholter Gabe von Imatinib keine Veränderungen der Kinetik und die Akkumulation betrug nach einmal täglicher Anwendung im Gleichgewichtszustand (Steady-State) das 1,5-2,5-fache.

Pharmakokinetik bei GIST-Patienten

Bei GIST-Patienten war die Exposition im Steady-State 1,5fach höher als bei CML-Patienten bei gleicher Dosierung (400 mg täglich). Auf der Grundlage vorläufiger populationspharmakokinetischer Untersuchungen bei GIST-Patienten gibt es drei Variablen (Albumin, Leukozytenzahl und Bilirubin), die einen statistisch signifikanten Einfluss auf die Pharmakokinetik von Imatinib haben. Niedrige Albuminspiegel verursachten ebenso wie höhere Leukozytenzahlen eine verminderte Clearance (CL/f). Diese Auswirkungen sind jedoch nicht ausgeprägt genug, um eine Dosisanpassung zu rechtfertigen. Bei dieser Patientenpopulation können Lebermetastasen möglicherweise zu Leberinsuffizienz und reduzierter Metabolisierung führen.

Populationspharmakokinetik

Die Analyse der Populationspharmakokinetik bei CML-Patienten ergab einen geringen Einfluss des Alters auf das Verteilungsvolumen (12% Zunahme bei Patienten > 65 Jahre alt). Diese Veränderung scheint klinisch nicht signifikant zu sein. Der Einfluss des Körpergewichts auf die Clearance von Imatinib zeigt sich darin, dass bei einem Patienten von 50 kg eine mittlere Clearance von 8,5 l/h erwartet werden kann, während bei einem Patienten von 100 kg die Clearance auf 11,8 l/h ansteigt. Diese Veränderungen begründen keine Dosisanpassung nach kg Körpergewicht. Es gibt keinen geschlechtspezifischen Einfluss auf die Kinetik von Imatinib.

Pharmakokinetik bei Kindern und Jugendlichen

Wie bei erwachsenen Patienten wurde Imatinib sowohl in Phase-I- als auch in Phase-II-Studien bei Kindern nach oraler Gabe schnell absorbiert. Bei den Kindern führten Dosierungen von 260 bzw. 340 mg/m²/Tag zu einer vergleichbaren Exposition wie Dosen von 400 mg bzw. 600 mg bei Erwachsenen. Der Vergleich zwischen der AUC₍₀₋₂₄₎ am Tag 8 und am Tag 1 bei einer Dosierung von 340 mg/m²/Tag resultierte in einer 1,7-fachen Akkumulation bei wiederholter einmal täglicher Dosierung.

Basierend auf der gepoolten Analyse der Populationspharmakokinetik bei pädiatrischen Patienten mit hämatologischen Erkrankungen (CML, Ph+ ALL oder andere hämatologische Erkrankungen, die mit Imatinib behandelt werden) steigt die Clearance von Imatinib mit zunehmender Körperoberfläche (BSA). Nach der Korrektur des BSA-Effekts haben andere demographische Faktoren wie Alter, Körpergewicht und Body-Mass-Index keine klinisch signifikanten Auswirkungen auf die Exposition von Imatinib. Die Analyse bestätigte, dass die Exposition von Imatinib bei pädiatrischen Patienten, die einmal täglich 260 mg/m² (täglich nicht mehr als 400 mg) oder einmal täglich 340 mg/m² (täglich nicht mehr als 600 mg) erhielten, vergleichbar war mit der von erwachsenen Patienten, die einmal täglich 400 mg oder 600 mg Imatinib erhielten.

Beeinträchtigung der Organfunktionen

Imatinib und seine Metaboliten werden nicht in bedeutendem Ausmaß durch die Nieren ausgeschieden. Patienten mit leichter und mäßiger Niereninsuffizienz scheinen eine höhere Plasmaexposition zu haben als Patienten mit normaler Nierenfunktion. Der Anstieg ist etwa 1,5- bis 2-fach, entsprechend einem 1,5-fachen Anstieg von AGP im Plasma, an das Imatinib stark bindet. Die Clearance von ungebundenem Imatinib ist wahrscheinlich vergleichbar zwischen Patienten mit Niereninsuffizienz und Patienten mit normaler Nierenfunktion, da die renale Ausscheidung nur einen unbedeutenden Eliminationsweg für Imatinib darstellt (siehe Abschnitte 4.2 und 4.4).

Obwohl die Ergebnisse der pharmakokinetischen Analyse eine beträchtliche interindividuelle Variabilität zeigten, stieg die mittlere Imatinib-Exposition bei Patienten mit unterschiedlichem Ausmaß von Leberfunktionsstörungen im Vergleich zu Patienten mit normaler Leberfunktion nicht an (siehe Abschnitte 4.2, 4.4 und 4.8).

5.3 Präklinische Daten zur Sicherheit

Das präklinische Sicherheitsprofil von Imatinib wurde an Ratten, Hunden, Affen und Kaninchen untersucht.

Toxizitätsstudien nach wiederholter Gabe zeigten bei Ratten, Hunden und Affen leichte bis mäßige hämatologische Veränderungen, die bei Ratten und Hunden mit Veränderungen des Knochenmarks einhergingen.

Die Leber war das Zielorgan bei Ratten und Hunden. Leichte bis mäßige Anstiege der Transaminasen und geringe Abnahmen von Cholesterin, Triglyzeriden, des Gesamtproteins und der Albuminspiegel wurden in beiden Spezies beobachtet. In der Rattenleber wurden keine histopathologischen Veränderungen gefunden. Schwere Lebertoxizität mit erhöhten Leberenzymen, Leberzellnekrose, Gallengangsnekrose und Gallengangshyperplasie wurde bei Hunden nach zweiwöchiger Behandlung beobachtet.

Nierentoxizität mit fokaler Mineralisierung und Dilatation der renalen Tubuli und einer tubulären Nekrose wurde bei Affen nach zweiwöchiger Behandlung beobachtet. Erhöhte Blutharnstoffwerte (BUN) und Kreatininspiegel wurden bei einigen dieser Tiere gefunden. Bei Ratten wurde eine Hyperplasie des Übergangsepithels in der Nierenpapille und in der Harnblase bei Dosen > 6 mg/kg in einer 13-Wochenstudie ohne Änderungen der Serum- oder Urinparameter festgestellt. Eine erhöhte Rate opportunistischer Infektionen trat unter chronischer Imatinib-Behandlung auf.

In einer Affenstudie über 39 Wochen konnte bei der niedrigsten Dosierung von 15 mg/kg, die etwa einem Drittel der maximalen Humandosis von 800 mg/Tag bezogen auf die Körperoberfläche entsprach, kein „No Observed Adverse Effect Level“ (NOAEL) festgestellt werden. Die Behandlung ergab bei diesen Versuchstieren eine Verschlechterung normalerweise unterdrückter Malariainfektionen.

Imatinib zeigte keine genotoxischen Eigenschaften in einem *in vitro* bakteriellen Zelltest (Ames Test), einem *In-vitro*-Säugetierzelltest (Maus-Lymphoma-Test) und einem *in vivo* Rattenmikrokerntest. Positive genotoxische Effekte wurden für Imatinib in einem *in vitro* Säugetierzelltest (Ovarialzellen des Chinesischen Hamsters) auf klastogene Effekte (Chromosomenaberrationen) bei Vorliegen einer metabolischen Aktivierung gefunden. Zwei Zwischenprodukte im Herstellungsprozess, die sich auch im Endprodukt finden, zeigten im Ames Test Mutagenität. Eines dieser Zwischenprodukte war auch im Maus-Lymphoma-Test positiv.

Männliche Ratten, die in einer Fertilitätsstudie 70 Tage lang mit 60 mg/kg, was etwa der maximalen klinischen Dosierung von 800 mg/Tag bezogen auf die Körperoberfläche entspricht, vor der Verpaarung behandelt wurden, zeigten ein vermindertes Hoden- und Nebenhodengewicht und eine verringerte Spermienmotilität. Dies wurde bei Dosen ≤ 20 mg/kg nicht gefunden. Eine leichte bis mäßige Verminderung der Spermatogenese wurde auch bei Hunden unter oralen Dosen von > 30 mg/kg beobachtet. Wenn weibliche Ratten 14 Tage vor der Verpaarung und bis zum 6. Tag der Gestation behandelt wurden, ergab sich kein Effekt auf die Verpaarung oder auf die Zahl trächtiger Tiere. Bei einer Dosierung von 60 mg/kg hatten weibliche Ratten einen signifikanten Verlust von Feten nach der Implantation und eine verminderte Anzahl lebender Feten. Dies war bei Dosen ≤ 20 mg/kg nicht nachweisbar.

In einer oralen Studie zur prä- und postnatalen Entwicklung bei Ratten wurde in der Gruppe mit 45 mg/kg/Tag am Tag 14 oder 15 der Tragzeit ein roter vaginaler Ausfluss beobachtet. Bei der gleichen Dosis war die Anzahl der Totgeburten ebenso erhöht wie die Zahl der Nachkommen, die in den Tagen 0 bis 4 post partum starben. In der F₁-Generation war in der gleichen Dosisgruppe das gemittelte Körpergewicht von der Geburt bis zur versuchsgemäßen Tötung der Tiere reduziert und die Anzahl der Jungtiere, die den Zeitpunkt der Ablösung des Präputiums erreichten, war leicht vermindert. Die Fertilität der F₁-Generation war nicht beeinträchtigt, während eine erhöhte Anzahl von Resorptionen der Feten und eine verminderte Zahl von lebensfähigen Feten bei der Gruppe mit 45 mg/kg/Tag beobachtet wurden. Der „No Observed Effect Level“ (NOEL) betrug sowohl für die Muttertiere als auch für die F₁-Generation 15 mg/kg/Tag (ein Viertel der maximalen Dosis beim Menschen von 800 mg).

Imatinib war teratogen bei Ratten, wenn es während der Organogenese in Dosen von ≥ 100 mg/kg gegeben wurde, was etwa der maximalen klinischen Dosierung von 800 mg/Tag bezogen auf die Körperoberfläche entspricht. Die teratogenen Effekte beinhalteten Exenzephalie oder Enzephalozele sowie fehlende/reduzierte frontale sowie fehlende parietale Knochen. Diese Effekte wurden bei Dosen von ≤ 30 mg/kg nicht gesehen.

Hinsichtlich der bekannten Zielorgane bei erwachsenen Ratten wurden in der toxikologischen Studie zur juvenilen Entwicklung von Ratten (Tag 10 bis Tag 70 nach der Geburt) keine neuen Zielorgane identifiziert. In dieser Studie wurden Effekte auf das Wachstum sowie eine Verzögerung der Vaginalöffnung und der Vorhautablösung ungefähr bei der 0,3- bis 2fachen durchschnittlichen pädiatrischen Exposition bei der höchsten empfohlenen Dosis von 340 mg/m² beobachtet. Zusätzlich wurde Mortalität bei juvenilen Tieren (etwa zum Zeitpunkt des Abstillens) ungefähr bei der 2fachen durchschnittlichen pädiatrischen Exposition bei der höchsten empfohlenen Dosis von 340 mg/m² beobachtet.

In einer zweijährigen Kanzerogenitätsstudie an Ratten resultierte die Gabe von 15, 30 und 60 mg/kg/Tag Imatinib in einer statistisch signifikanten Reduktion der Lebensdauer der männlichen Tiere bei 60 mg/kg/Tag und der weiblichen Tiere bei Dosen von ≥ 30 mg/kg/Tag. Die histopathologische

Untersuchung der verstorbenen Tiere ergab Kardiomyopathie (beide Geschlechter), chronische progressive Nephropathie (Weibchen) und Papillome der Präputialdrüse als vorrangige Todesursache oder als Grund für die Tötung der Tiere. Die Zielorgane für neoplastische Veränderungen waren Nieren, Harnblase, Harnröhre, Präputial- und Klitorisdrüse, Dünndarm, Nebenschilddrüsen, Nebennierendrüsen und Antrum.

Die Papillome/Karzinome der Präputial- bzw. Klitorisdrüse wurden bei Dosen von 30 mg/kg/Tag und mehr festgestellt. Dies entspricht (auf der Grundlage der AUC) etwa dem 0,5- bzw. 0,3-fachen der täglichen Dosis von 400 mg/Tag bzw. 800 mg/Tag bei Erwachsenen und (auf der Grundlage der AUC) dem 0,4-fachen der täglichen Dosis von 340 mg/m²/Tag bei Kindern. Der „No Observed Effect Level“ (NOEL) betrug 15 mg/kg/Tag. Die renalen Adenome/Karzinome, die Papillome der Harnblase und Harnröhre, die Adenokarzinome des Dünndarms, die Adenome der Nebenschilddrüsen, die benignen und malignen medullären Tumoren der Nebennierendrüsen und die Papillome/Karzinome des Antrums wurden bei 60 mg/kg/Tag beobachtet, entsprechend (auf der Grundlage der AUC) dem etwa 1,7- bzw. 1-fachen der täglichen Dosis von 400 mg/Tag bzw. 800 mg/Tag und (auf der Grundlage der AUC) dem 1,2-fachen der täglichen Dosis von 340 mg/m²/Tag bei Kindern. Der „No Observed Effect Level“ (NOEL) betrug 30 mg/kg/Tag.

Der Mechanismus und die Bedeutung dieser Befunde für den Menschen aus der Kanzerogenitätsstudie an Ratten sind noch nicht geklärt.

Nichtneoplastische Läsionen, die in früheren präklinischen Studien nicht gesehen wurden, betrafen das kardiovaskuläre System, das Pankreas, die endokrinen Organe und die Zähne. Die wichtigsten Veränderungen beinhalteten kardiale Hypertrophie und Dilatation, die bei einigen Tieren zu Anzeichen einer Herzinsuffizienz führten.

Der Wirkstoff Imatinib stellt ein Umweltrisiko für Sedimentorganismen dar.

6. PHARMAZEUTISCHE ANGABEN

6.1 Liste der sonstigen Bestandteile

Tablettenkern

Calciumhydrogenphosphat
Crospovidon
Magnesiumstearat

Filmüberzug

Teilweise hydrolysierter Poly(vinylalkohol)
Macrogol
Eisen(III)-hydroxid-oxid x H₂O (E 172, gelb)
Talkum
Titandioxid (E 171)
Eisen(III)-oxid (E 172, rot)

6.2 Inkompatibilitäten

Nicht zutreffend.

6.3 Dauer der Haltbarkeit

2 Jahre

6.4 Besondere Vorsichtsmaßnahmen für die Aufbewahrung

Für dieses Arzneimittel sind keine besonderen Lagerungsbedingungen erforderlich.

6.5 Art und Inhalt des Behältnisses

PVC/PE/PVdC/PE/PVC//Aluminium-Blisterpackungen
OPA/Al/PVC//Aluminium-Blisterpackungen

Imatinib Teva 100 mg Filmtabletten

Packungsgrößen zu 60 oder 120 Filmtabletten in Blisterpackungen.

Packungsgrößen zu 20x1, 60x1, 120x1 oder 180x1 Filmtabletten in perforierten Blisterpackungen zur Abgabe von Einzeldosen.

Imatinib Teva 400 mg Filmtabletten

Packungsgrößen zu 30 oder 90 Filmtabletten in Blisterpackungen.

Packungsgrößen zu 30x1 oder 90x1 Filmtabletten in perforierten Blisterpackungen zur Abgabe von Einzeldosen.

Es werden möglicherweise nicht alle Packungsgrößen in den Verkehr gebracht.

6.6 Besondere Vorsichtsmaßnahmen für die Beseitigung

Keine besonderen Anforderungen.

7. INHABER DER ZULASSUNG

Teva B.V.
Swensweg 5
2031 GA Haarlem
Niederlande

8. ZULASSUNGSNUMMER

EU/1/12/808/001-020

9. DATUM DER ERTEILUNG DER ZULASSUNG/VERLÄNGERUNG DER ZULASSUNG

Datum der Erteilung der Zulassung: 08. Januar 2013

Datum der letzten Verlängerung der Zulassung: 18. September 2017

10. STAND DER INFORMATION

Ausführliche Informationen zu diesem Arzneimittel sind auf den Internetseiten der Europäischen Arzneimittel-Agentur <https://www.ema.europa.eu> verfügbar.

1. BEZEICHNUNG DES ARZNEIMITTELS

Imatinib Teva 100 mg Hartkapseln
Imatinib Teva 400 mg Hartkapseln

2. QUALITATIVE UND QUANTITATIVE ZUSAMMENSETZUNG

Imatinib Teva 100 mg Hartkapseln

Jede Hartkapsel enthält 100 mg Imatinib (als Mesilat).

Imatinib Teva 400 mg Hartkapseln

Jede Hartkapsel enthält 400 mg Imatinib (als Mesilat).

Vollständige Auflistung der sonstigen Bestandteile siehe Abschnitt 6.1.

3. DARREICHUNGSFORM

Hartkapsel.

Imatinib Teva 100 mg Hartkapseln

Undurchsichtige orange Kapseln mit der schwarzen Kennzeichnung 7629 auf dem Kapselunterteil und der schwarzen Kennzeichnung TEVA auf dem Kapseloberteil. Der Inhalt der Kapsel ist ein weißes bis leicht gelbliches körniges Pulver.

Die Kapsel ist 19,1 bis 19,7 mm lang und 6,91 mm breit.

Imatinib Teva 400 mg Hartkapseln

Undurchsichtige orange Kapseln mit der schwarzen Kennzeichnung 7630 auf dem Kapselunterteil und der schwarzen Kennzeichnung TEVA auf dem Kapseloberteil. Der Inhalt der Kapsel ist ein weißes bis leicht gelbliches körniges Pulver.

Die Kapsel ist 23,0 bis 23,6 mm lang und 8,53 mm breit.

4. KLINISCHE ANGABEN

4.1 Anwendungsgebiete

Imatinib Teva ist angezeigt zur Behandlung von

- Erwachsenen und Kindern mit neu diagnostizierter Philadelphia-Chromosom (bcr-abl)-positiver (Ph+) chronischer myeloischer Leukämie (CML), für die eine Knochenmarktransplantation als Erstbehandlungsmöglichkeit nicht in Betracht gezogen wird.
- Erwachsenen und Kindern mit Ph+ CML in der chronischen Phase nach Versagen einer Interferon-Alpha-Therapie, in der akzelerierten Phase oder in der Blastenkrise.
- Erwachsenen und Kindern mit neu diagnostizierter Philadelphia-Chromosom-positiver akuter lymphatischer Leukämie (Ph+ ALL) in Kombination mit einer Chemotherapie.
- Erwachsenen mit rezidivierender oder refraktärer Ph+ ALL als Monotherapie.
- Erwachsenen mit myelodysplastischen/myeloproliferativen Erkrankungen (MDS/MPD) in Verbindung mit Genumlagerungen des PDGF-Rezeptors (platelet-derived growth factor).
- Erwachsenen mit fortgeschrittenem hypereosinophilem Syndrom (HES) und/oder chronischer eosinophiler Leukämie (CEL) mit FIP1L1-PDGFR α -Umlagerung.

Die Wirkung von Imatinib auf das Ergebnis einer Knochenmarktransplantation wurde nicht untersucht.

Imatinib Teva ist angezeigt zur

- Behandlung c-Kit-(CD 117)-positiver nicht resezierbarer und/oder metastasierter maligner gastrointestinaler Stromatumoren (GIST) bei Erwachsenen.
- adjuvanten Behandlung Erwachsener mit signifikantem Risiko eines Rezidivs nach Resektion c-Kit-(CD 117)-positiver GIST. Patienten mit einem niedrigen oder sehr niedrigen Rezidivrisiko sollten keine adjuvante Behandlung erhalten.
- Behandlung Erwachsener mit nicht resezierbarem Dermatofibrosarcoma protuberans (DFSP) und Erwachsener mit rezidivierendem und/oder metastasiertem DFSP, die für eine chirurgische Behandlung nicht in Frage kommen.

Bei Erwachsenen und Kindern mit CML basiert die Wirksamkeit von Imatinib auf den hämatologischen und zytogenetischen Gesamtansprechraten und auf dem progressionsfreien Überleben, bei Ph+ ALL und MDS/MPD auf den hämatologischen und zytogenetischen Gesamtansprechraten, bei HES/CEL auf der hämatologischen Ansprechrate, bei Erwachsenen mit nicht resezierbaren und/oder metastasierten GIST und DFSP auf den objektiven Ansprechraten und bei adjuvanter Behandlung der GIST auf dem rezidivfreien Überleben. Die Erfahrung mit der Anwendung von Imatinib bei Patienten mit MDS/MPD in Verbindung mit PDGFR-Genumlagerungen ist sehr begrenzt (siehe Abschnitt 5.1). Außer für neu diagnostizierte CML in der chronischen Phase liegen keine kontrollierten Studien vor, die einen klinischen Vorteil oder ein verlängertes Überleben bei diesen Erkrankungen belegen.

4.2 Dosierung und Art der Anwendung

Der Beginn der Behandlung sollte von einem Arzt mit Erfahrung in der Behandlung von Patienten mit hämatologischen malignen Erkrankungen und malignen Sarkomen vorgenommen werden, soweit zutreffend.

Imatinib Teva 100 mg Hartkapseln

Für Dosen ab 400 mg (siehe Dosierungsanleitung unten) stehen Hartkapseln zu 400 mg zur Verfügung.

Imatinib Teva 400 mg Hartkapseln

Für Dosen außer 400 mg und 800 mg (siehe Dosierungsanleitung unten) stehen Hartkapseln zu 100 mg zur Verfügung.

Dosierung bei Erwachsenen mit CML

Die empfohlene Dosierung von Imatinib Teva beträgt bei erwachsenen Patienten in der chronischen Phase der CML 400 mg/Tag. Die chronische Phase der CML liegt vor, wenn alle der folgenden Kriterien erfüllt sind: Blasten < 15 % im Blut und Knochenmark, Basophile im peripheren Blut < 20 %, Thrombozyten > 100 x 10⁹/l.

Die empfohlene Dosierung von Imatinib Teva beträgt bei erwachsenen Patienten in der akzelerierten Phase 600 mg/Tag. Die akzelerierte Phase liegt vor, wenn eines der folgenden Kriterien erfüllt ist: Blasten ≥ 15 %, aber < 30 % im Blut oder Knochenmark, Blasten + Promyelozyten ≥ 30 % im Blut oder Knochenmark (vorausgesetzt < 30 % Blasten), Basophile im peripheren Blut ≥ 20 %, Thrombozyten < 100 x 10⁹/l unabhängig von der Therapie.

Die empfohlene Dosierung von Imatinib Teva beträgt bei erwachsenen Patienten in der Blastenkrise 600 mg/Tag. Die Blastenkrise ist definiert als ≥ 30 % Blasten im Blut oder Knochenmark oder dem Vorliegen einer extramedullären Erkrankung außer einer Hepatosplenomegalie.

Dauer der Behandlung: In klinischen Studien wurde die Behandlung mit Imatinib bis zum Auftreten einer Progression der Erkrankung fortgeführt. Der Effekt eines Behandlungsstopps nach Erreichen einer kompletten zytogenetischen Remission wurde nicht untersucht.

Eine Dosiserhöhung von 400 mg auf 600 mg oder 800 mg bei Patienten in der chronischen Phase der Erkrankung oder von 600 mg auf maximal 800 mg (2-mal 400 mg täglich) bei Patienten in der akzelerierten Phase oder in der Blastenkrise kann bei Abwesenheit schwerer Nebenwirkungen des Arzneimittels und bei Fehlen nicht-Leukämie-bedingter Neutropenie oder Thrombozytopenie unter folgenden Umständen in Betracht gezogen werden: Progression der Erkrankung (zu jeder Zeit), keine zufriedenstellende hämatologische Remission nach mindestens 3 Monaten Behandlung, fehlende zytogenetische Remission nach 12 Monaten Behandlung oder Verschwinden einer vorher erreichten hämatologischen und/oder zytogenetischen Remission. Die Patienten müssen nach einer Dosiserhöhung engmaschig überwacht werden, weil die Wahrscheinlichkeit für das Auftreten von Nebenwirkungen bei höheren Dosierungen ansteigt.

Dosierung bei Kindern mit CML

Die Dosierung bei Kindern sollte auf Basis der Körperoberfläche vorgenommen werden (mg/m^2). Für Kinder in der chronischen Phase der CML bzw. weiter fortgeschrittenen Stadien der CML wird eine tägliche Dosis von $340 \text{ mg}/\text{m}^2$ empfohlen (eine Gesamtdosis von 800 mg darf nicht überschritten werden). Die Gesamtdosis kann als tägliche Einmaldosis oder alternativ aufgeteilt auf zwei Applikationen – eine morgens und eine abends – gegeben werden. Die Dosierungsempfehlung beruht zum gegenwärtigen Zeitpunkt auf einer kleinen Zahl pädiatrischer Patienten (siehe Abschnitte 5.1 und 5.2).

Erfahrungen mit der Behandlung von Kindern unter 2 Jahren liegen nicht vor.

Eine Dosiserhöhung von täglich $340 \text{ mg}/\text{m}^2$ auf täglich $570 \text{ mg}/\text{m}^2$ (eine Gesamtdosis von 800 mg darf nicht überschritten werden) bei Kindern kann bei Abwesenheit schwerer Nebenwirkungen des Arzneimittels und bei Fehlen nicht-Leukämie-bedingter Neutropenie oder Thrombozytopenie unter folgenden Umständen in Betracht gezogen werden: Progression der Erkrankung (zu jeder Zeit), keine zufriedenstellende hämatologische Remission nach mindestens 3 Monaten Behandlung, fehlende zytogenetische Remission nach 12 Monaten Behandlung oder Verschwinden einer vorher erreichten hämatologischen und/oder zytogenetischen Remission. Die Patienten müssen nach einer Dosiserhöhung engmaschig überwacht werden, weil die Wahrscheinlichkeit für das Auftreten von Nebenwirkungen bei höheren Dosierungen ansteigt.

Dosierung bei Erwachsenen mit Ph+ ALL

Die empfohlene Dosierung von Imatinib Teva bei erwachsenen Patienten mit Ph+ ALL beträgt 600 mg/Tag. Hämatologen, die in der Behandlung dieser Erkrankung erfahren sind, sollten die Therapie in allen Phasen überwachen.

Behandlungsschema: Auf Basis der vorliegenden Daten wurde gezeigt, dass Imatinib wirksam und sicher ist, wenn es in Kombination mit Chemotherapie in einer Dosierung von 600 mg/Tag in der Induktionsphase sowie in der Konsolidierungs- und Erhaltungsphase der Chemotherapie bei Erwachsenen mit neu diagnostizierter Ph+ ALL angewendet wird (siehe Abschnitt 5.1). Die Dauer der Imatinib-Therapie kann je nach dem ausgewählten Behandlungsschema variieren, aber längere Expositionen von Imatinib haben im Allgemeinen bessere Ergebnisse erbracht.

Für Erwachsene mit rezidivierter oder refraktärer Ph+ ALL ist eine Imatinib-Monotherapie mit 600 mg/Tag sicher und wirksam und kann gegeben werden, bis eine Progression der Erkrankung auftritt.

Dosierung bei Kindern mit Ph+ ALL

Bei Kindern sollte die Dosierung auf der Basis der Körperoberfläche (mg/m²) erfolgen. Eine Dosis von 340 mg/m² täglich wird bei Kindern mit Ph+ ALL empfohlen (eine Gesamtdosis von 600 mg darf nicht überschritten werden).

Dosierung bei MDS/MPD

Die empfohlene Dosierung von Imatinib Teva bei erwachsenen Patienten mit MDS/MPD beträgt 400 mg/Tag.

Dauer der Behandlung: In der einzigen bisher durchgeführten klinischen Studie wurde die Behandlung mit Imatinib bis zur Progression der Erkrankung fortgeführt (siehe Abschnitt 5.1). Zum Zeitpunkt der Auswertung betrug die mediane Behandlungsdauer 47 Monate (24 Tage bis 60 Monate).

Dosierung bei HES/CEL

Die empfohlene Dosierung von Imatinib Teva bei erwachsenen Patienten mit HES/CEL beträgt 100 mg/Tag.

Bei Abwesenheit von Nebenwirkungen kann eine Dosissteigerung von 100 mg auf 400 mg erwogen werden, wenn Untersuchungen ein unzureichendes Ansprechen auf die Therapie zeigen.

Die Behandlung sollte fortgesetzt werden, solange der Nutzen für den Patienten andauert.

Dosierung bei GIST

Die empfohlene Dosierung von Imatinib bei erwachsenen Patienten mit nicht resezierbaren und/oder metastasierten malignen GIST beträgt 400 mg/Tag.

Es liegen nur begrenzte Daten für den Effekt einer Dosiserhöhung von 400 mg auf 600 mg oder 800 mg vor bei Patienten, deren Erkrankung unter der niedrigeren Dosierung fortschreitet (siehe Abschnitt 5.1).

Dauer der Behandlung: In klinischen Studien bei GIST-Patienten wurde Imatinib bis zur Progression der Erkrankung gegeben. Zum Zeitpunkt der Auswertung betrug die mediane Behandlungsdauer 7 Monate (7 Tage bis 13 Monate). Der Effekt eines Behandlungsstopps nach Erreichen einer Remission wurde nicht untersucht.

Die empfohlene Dosierung von Imatinib zur adjuvanten Behandlung Erwachsener nach GIST-Resektion beträgt 400 mg/Tag. Die optimale Behandlungsdauer ist noch nicht festgelegt. Die Dauer der Behandlung in der klinischen Studie zur Unterstützung dieser Indikation betrug 36 Monate (siehe Abschnitt 5.1).

Dosierung bei DFSP

Die empfohlene Dosierung von Imatinib Teva bei erwachsenen Patienten mit DFSP beträgt 800 mg/Tag.

Dosisanpassung auf Grund von Nebenwirkungen

Nicht-hämatologische Nebenwirkungen

Wenn sich mit Imatinib schwere nicht-hämatologische Nebenwirkungen entwickeln, muss die Behandlung so lange unterbrochen werden, bis das Ereignis abgeklungen ist. Danach kann die Behandlung abhängig von der anfänglichen Stärke der Nebenwirkung wieder aufgenommen werden.

Wenn Bilirubinerhöhungen den laborspezifischen oberen Normwert um mehr als das Dreifache oder wenn Erhöhungen der Lebertransaminasen diesen Wert um mehr als das Fünffache überschreiten, muss Imatinib solange abgesetzt werden, bis die Bilirubinwerte auf weniger als das 1,5fache und die Transaminasenwerte auf weniger als das 2,5fache der laborspezifischen oberen Normwerte zurückgegangen sind. Danach kann die Behandlung mit Imatinib mit einer reduzierten täglichen Dosis

fortgeführt werden. Bei Erwachsenen sollte die Dosis von 400 mg auf 300 mg bzw. von 600 mg auf 400 mg bzw. von 800 mg auf 600 mg und bei Kindern von 340 auf 260 mg/m²/Tag reduziert werden.

Hämatologische Nebenwirkungen

Bei schwerer Neutropenie und Thrombozytopenie werden eine Dosisreduktion oder eine Unterbrechung der Behandlung entsprechend folgender Tabelle empfohlen:

Dosisanpassung bei Neutropenie oder Thrombozytopenie:

HES/CEL (Startdosis 100 mg)	Absolute Zahl der neutrophilen Leukozyten (ANC) < 1,0 x 10 ⁹ /l und / oder Thrombozyten < 50 x 10 ⁹ /l	<ol style="list-style-type: none"> 1. Stopp der Behandlung mit Imatinib bis ANC ≥ 1,5 x 10⁹/l und Thrombozyten ≥ 75 x 10⁹/l. 2. Wiederaufnahme der Behandlung mit Imatinib in der vorherigen Dosierung (d. h. vor dem Auftreten der schweren Nebenwirkung).
CML in der chronischen Phase, MDS/MPD und GIST (Startdosis 400 mg) HES/CEL (bei einer Dosis von 400 mg)	Absolute Zahl der neutrophilen Leukozyten (ANC) < 1,0 x 10 ⁹ /l und / oder Thrombozyten < 50 x 10 ⁹	<ol style="list-style-type: none"> 1. Stopp der Behandlung mit Imatinib bis ANC ≥ 1,5 x 10⁹/l und Thrombozyten ≥ 75 x 10⁹/l. 2. Wiederaufnahme der Behandlung mit Imatinib in der vorherigen Dosierung (d. h. vor dem Auftreten der schweren Nebenwirkung). 3. Bei Wiederauftreten von ANC < 1,0 x 10⁹/l und / oder Thrombozyten < 50 x 10⁹/l Schritt 1 wiederholen und die Behandlung mit der reduzierten Dosis von 300 mg Imatinib wieder aufnehmen.
CML in der chronischen Phase bei Kindern (bei Dosen von 340 mg/m ²)	ANC < 1,0 x 10 ⁹ /l und / oder Thrombozyten < 50 x 10 ⁹ /l	<ol style="list-style-type: none"> 1. Stopp der Behandlung mit Imatinib bis ANC ≥ 1,5 x 10⁹/l und Thrombozyten ≥ 75 x 10⁹/l. 2. Wiederaufnahme der Behandlung mit Imatinib in der vorherigen Dosierung (d. h. vor dem Auftreten der schweren Nebenwirkung). 3. Bei Wiederauftreten von ANC < 1,0 x 10⁹/l und/oder Thrombozyten < 50 x 10⁹/l Schritt 1 wiederholen und die Behandlung mit der reduzierten Dosis von 260 mg/m² Imatinib wieder aufnehmen.
CML in der akzelerierten Phase und Blastenkrise und Ph+ ALL (Startdosis 600 mg)	^a ANC < 0,5 x 10 ⁹ /l und / oder Thrombozyten < 10 x 10 ⁹ /l	<ol style="list-style-type: none"> 1. Überprüfung, ob die Zytopenie im Zusammenhang mit der Leukämie steht (Knochenmarkaspiration oder Biopsie).

		<ol style="list-style-type: none"> 2. Wenn kein Zusammenhang zwischen Zytopenie und Leukämie besteht, Reduktion der Imatinib-Dosis auf 400 mg. 3. Bei Andauern der Zytopenie über 2 Wochen weitere Dosisreduktion auf 300 mg. 4. Bei Andauern der Zytopenie über 4 Wochen und weiterhin keinem Zusammenhang mit der Leukämie die Behandlung mit Imatinib so lange unterbrechen, bis $ANC \geq 1 \times 10^9/l$ und Thrombozyten $\geq 20 \times 10^9/l$, und dann die Behandlung mit 300 mg wieder aufnehmen.
CML in der akzelerierten Phase und in der Blastenkrise bei Kindern (Startdosis 340 mg/m ²)	^a $ANC < 0,5 \times 10^9/l$ und / oder Thrombozyten $< 10 \times 10^9/l$	<ol style="list-style-type: none"> 1. Überprüfung, ob die Zytopenie im Zusammenhang mit der Leukämie steht (Knochenmarkaspiration oder Biopsie). 2. Wenn kein Zusammenhang zwischen Zytopenie und Leukämie besteht, Reduktion der Imatinib-Dosis auf 260 mg/m². 3. Bei Andauern der Zytopenie über 2 Wochen weitere Dosisreduktion auf 200 mg/m². 4. Bei Andauern der Zytopenie über 4 Wochen und weiterhin keinem Zusammenhang mit der Leukämie die Behandlung mit Imatinib so lange unterbrechen, bis $ANC \geq 1 \times 10^9/l$ und Thrombozyten $\geq 20 \times 10^9/l$, und dann die Behandlung mit 200 mg/m² wieder aufnehmen.
DFSP (Dosierung 800 mg)	$ANC < 1,0 \times 10^9/l$ und / oder Thrombozyten $< 50 \times 10^9$	<ol style="list-style-type: none"> 1. Stopp der Behandlung mit Imatinib bis $ANC \geq 1,5 \times 10^9/l$ und Thrombozyten $\geq 75 \times 10^9/l$. 2. Wiederaufnahme der Behandlung mit 600 mg Imatinib. 3. Bei Wiederauftreten von $ANC < 1,0 \times 10^9/l$ und / oder Thrombozyten $< 50 \times 10^9/l$ Schritt 1 wiederholen und die Behandlung mit der reduzierten Dosis von 400 mg Imatinib wieder aufnehmen.
^a Auftreten nach mindestens 1-monatiger Behandlung		

Besondere Patientenpopulationen

Kinder und Jugendliche

Es gibt keine Erfahrungen bei Kindern unter 2 Jahren mit CML und bei Kindern unter 1 Jahr mit Ph+ ALL (siehe Abschnitt 5.1). Die Erfahrung bei Kindern mit MDS/MPD, DFSP, GIST und HES/CEL ist sehr begrenzt.

Die Sicherheit und Wirksamkeit von Imatinib bei Kindern unter 18 Jahren mit MDS/MPD, DFSP, GIST und HES/CEL wurden in klinischen Studien nicht erwiesen. Zurzeit vorliegende, publizierte Daten werden in Abschnitt 5.1 zusammengefasst, eine Dosierungsempfehlung kann jedoch nicht gegeben werden.

Leberinsuffizienz

Imatinib wird hauptsächlich in der Leber metabolisiert. Patienten mit leichten, mäßigen oder schweren Leberfunktionsstörungen sollte die niedrigste empfohlene Dosis von 400 mg täglich gegeben werden. Die Dosis kann reduziert werden, wenn sie nicht vertragen wird (siehe Abschnitte 4.4, 4.8 und 5.2).

Klassifizierung der Leberfunktionsstörungen:

Leberfunktionsstörung	Leberfunktionstest
Leicht	Gesamtbilirubin = 1,5 ULN ASAT > ULN (kann normal oder < ULN sein, wenn Gesamtbilirubin > ULN ist)
Mäßig	Gesamtbilirubin > 1,5-3,0 ULN ASAT: beliebig
Schwer	Gesamtbilirubin > 3-10 ULN ASAT: beliebig

ULN: Oberer Normwert für das Labor (Upper Limit of Normal)

ASAT: Aspartataminotransferase

Niereninsuffizienz

Patienten mit Niereninsuffizienz oder dialysepflichtigen Patienten sollte die empfohlene Mindestdosis von 400 mg als Anfangsdosis gegeben werden. Bei diesen Patienten ist jedoch Vorsicht geboten. Die Dosis kann reduziert werden, falls sie nicht vertragen wird. Falls sie vertragen wird, kann die Dosis im Falle fehlender Wirksamkeit erhöht werden (siehe Abschnitte 4.4 und 5.2).

Ältere Personen

Die Pharmakokinetik von Imatinib wurde bei älteren Personen nicht im Einzelnen untersucht. Bei Erwachsenen wurden keine signifikanten altersspezifischen Unterschiede der Pharmakokinetik in klinischen Studien beobachtet, in denen mehr als 20% der Patienten 65 Jahre und älter waren. Bei älteren Personen ist keine spezielle Dosisempfehlung notwendig.

Art der Anwendung

Die verschriebene Dosis soll mit einer Mahlzeit und einem großen Glas Wasser eingenommen werden, um das Risiko gastrointestinaler Irritationen zu minimieren. Dosen von 400 mg oder 600 mg sollten einmal täglich eingenommen werden, während Tagesdosen von 800 mg auf zweimal täglich 400 mg (morgens und abends) aufgeteilt werden sollen. Für Patienten (Kinder), die nicht in der Lage sind, die Kapseln zu schlucken, kann der Kapselinhalt in einem Glas Wasser ohne Kohlensäure oder Apfelsaft eingenommen werden. Da Untersuchungen an Tieren eine Reproduktionstoxizität gezeigt haben und das potenzielle Risiko für den menschlichen Fetus unbekannt ist, sollen Frauen im gebärfähigen Alter, die die Kapseln öffnen, angewiesen werden, mit dem Inhalt vorsichtig umzugehen sowie Haut- und Augenkontakt oder eine Inhalation zu vermeiden (siehe Abschnitt 4.6). Unmittelbar nach dem Umgang

mit den geöffneten Kapseln sollen die Hände gewaschen werden.

4.3 Gegenanzeigen

Überempfindlichkeit gegen den Wirkstoff oder einen der in Abschnitt 6.1 genannten sonstigen Bestandteile.

4.4 Besondere Warnhinweise und Vorsichtsmaßnahmen für die Anwendung

Wenn Imatinib gemeinsam mit anderen Arzneimitteln gegeben wird, können Wechselwirkungen auftreten. Vorsicht ist geboten bei der Einnahme von Imatinib mit Proteaseinhibitoren, Azol-Antimykotika, bestimmten Makroliden, Substraten von CYP3A4 mit einer engen therapeutischen Breite (z. B. Ciclosporin, Pimozid, Tacrolimus, Sirolimus, Ergotamin, Diergotamin, Fentanyl, Alfentanil, Terfenadin, Bortezomib, Docetaxel, Chinidin) oder Warfarin und anderen Cumarin-Derivaten (siehe Abschnitt 4.5).

Bei gleichzeitiger Anwendung von Imatinib und Arzneimitteln, die die Aktivität von CYP3A4 induzieren (z. B. Dexamethason, Phenytoin, Carbamazepin, Rifampicin, Phenobarbital oder Johanniskraut), kann die Imatinib-Konzentration signifikant verringert werden. Dadurch kann möglicherweise das Risiko eines Therapieversagens erhöht werden. Daher soll die gleichzeitige Anwendung von starken CYP3A4-Induktoren und Imatinib vermieden werden (siehe Abschnitt 4.5).

Hypothyreoidismus

Es wurden klinische Fälle von Hypothyreoidismus berichtet bei Patienten nach Thyreoidektomie, die während der Behandlung mit Imatinib eine Levothyroxin-Ersatztherapie erhielten (siehe Abschnitt 4.5). Bei diesen Patienten sollten die TSH-Werte (Thyreoid-stimulierendes Hormon) engmaschig überwacht werden.

Hepatotoxizität

Imatinib wird hauptsächlich über die Leber metabolisiert und nur 13% werden über die Nieren ausgeschieden. Bei Patienten mit Leberfunktionsstörungen (leicht, mäßig oder schwer) müssen das periphere Blutbild und die Leberenzyme sorgfältig überwacht werden (siehe Abschnitte 4.2, 4.8 und 5.2). Es sollte beachtet werden, dass GIST-Patienten Lebermetastasen haben können, die zu einer Funktionseinschränkung der Leber führen können.

Es wurden Fälle von Leberschäden, einschließlich Leberversagen und Lebernekrosen berichtet. Bei der Kombination von Imatinib mit hoch dosierten Chemotherapieschemata wurde ein Anstieg an schwerwiegenden Leberreaktionen festgestellt. Die Leberfunktion sollte sorgfältig überwacht werden, wenn Imatinib mit Chemotherapieschemata kombiniert wird, die bekanntermaßen eine Leberfunktionsstörung hervorrufen können (siehe Abschnitte 4.5 und 4.8).

Flüssigkeitsretention

Bei etwa 2,5% der Patienten mit neu diagnostizierter CML wurde nach Einnahme von Imatinib über das Auftreten einer schweren Flüssigkeitsretention (Pleuraerguss, Ödem, Lungenödem, Aszites, oberflächliches Ödem) berichtet. Es wird daher das regelmäßige Wiegen der Patienten dringend empfohlen. Eine unerwartete schnelle Gewichtszunahme muss sorgfältig untersucht und soweit erforderlich müssen eine geeignete unterstützende Behandlung und therapeutische Maßnahmen eingeleitet werden. In klinischen Studien war die Häufigkeit dieser Ereignisse bei älteren Personen und bei Patienten mit Herzerkrankungen in der Vorgeschichte erhöht. Daher ist bei Patienten mit kardialen Funktionsstörungen Vorsicht angezeigt.

Patienten mit Herzerkrankungen

Patienten mit Herzerkrankungen, Risikofaktoren für eine Herzinsuffizienz oder mit Niereninsuffizienz in der Vorgeschichte sollten sorgfältig überwacht werden. Alle Patienten mit Anzeichen oder Symptomen, die auf eine Herz- oder Niereninsuffizienz hindeuten, sollten untersucht und entsprechend behandelt werden.

Bei Patienten mit hypereosinophilem Syndrom (HES) mit okkulten Infiltrationen von HES-Zellen innerhalb des Myokards wurden Einzelfälle von kardiogenem Schock/Linksherzinsuffizienz mit einer HES-Zelldegranulation nach dem Beginn der Imatinib-Therapie in Verbindung gebracht. Es wurde berichtet, dass der Zustand durch Gabe systemischer Steroide, kreislaufstützende Maßnahmen und vorübergehendes Absetzen von Imatinib reversibel war. Da gelegentlich kardiale Nebenwirkungen im Zusammenhang mit Imatinib berichtet wurden, sollte bei HES/CEL-Patienten vor Beginn der Behandlung eine sorgfältige Nutzen-Risiko-Abschätzung erwogen werden.

Myelodysplastische/myeloproliferative Erkrankungen mit PDGFR-Genumlagerungen können von hohen Werten eosinophiler Granulozyten begleitet sein. Daher sollten vor der Gabe von Imatinib die Untersuchung durch einen Kardiologen, die Aufnahme eines Echokardiogramms und die Bestimmung von Serum-Troponin bei Patienten mit HES/CEL sowie mit MDS/MPD in Verbindung mit hohen Eosinophilen-Werten erwogen werden. Wenn einer der Befunde abnormal ist, sollten eine weitere Untersuchung durch einen Kardiologen sowie zu Beginn der Therapie prophylaktisch die gleichzeitige Gabe von systemischen Steroiden (1-2 mg/kg) über ein bis zwei Wochen gemeinsam mit Imatinib erwogen werden.

Gastrointestinale Blutungen

In der Studie an Patienten mit nicht-resezierbaren und/oder metastasierten GIST wurden sowohl gastrointestinale als auch intratumorale Blutungen beobachtet (siehe Abschnitt 4.8). Ausgehend von den verfügbaren Daten wurden keine Risikofaktoren (z. B. Tumorgröße, Tumorlokalisation, Gerinnungsstörungen) dafür gefunden, dass Patienten mit GIST einem höheren Risiko für eine der beiden Blutungsarten ausgesetzt sind. Da eine erhöhte Gefäßversorgung und Blutungswahrscheinlichkeit Teil der Eigenschaften und des klinischen Verlaufs von GIST sind, sollten bei allen Patienten Standardvorgehensweisen und Maßnahmen für die Überwachung und Behandlung von Blutungen angewendet werden.

Zusätzlich wurde aufgrund von Erfahrungen nach Markteinführung über gastral-antrale vaskuläre Ektasie (GAVE), eine seltene Ursache für gastrointestinale Blutungen, bei Patienten mit CML, ALL und anderen Erkrankungen berichtet (siehe Abschnitt 4.8). Falls notwendig, kann ein Abbruch der Behandlung mit Imatinib Teva in Betracht gezogen werden.

Tumor-Lyse-Syndrom

Wegen des möglichen Auftretens eines Tumor-Lyse-Syndroms (TLS) wird vor dem Therapiebeginn mit Imatinib die Korrektur einer klinisch relevanten Dehydratation und die Behandlung hoher Harnsäurespiegel empfohlen (siehe Abschnitt 4.8).

Hepatitis-B-Reaktivierung

Bei Patienten, die chronische Träger dieses Virus sind, ist eine Hepatitis-B-Reaktivierung aufgetreten, nachdem sie BCR-ABL-Tyrosinkinase-Inhibitoren erhalten hatten. Einige Fälle führten zu akutem Leberversagen oder zu fulminanter Hepatitis, die eine Lebertransplantation notwendig machten oder zum Tod führten.

Patienten sollten vor Beginn der Behandlung mit Imatinib Teva auf eine HBV-Infektion hin untersucht werden. Vor Einleitung der Behandlung bei Patienten mit positiver Hepatitis-B-Serologie (einschließlich jener mit aktiver Erkrankung) sollten Experten für Lebererkrankungen und für die Behandlung von Hepatitis B zurate gezogen werden; dies sollte auch bei Patienten erfolgen, die während der Behandlung

positiv auf eine HBV-Infektion getestet werden. HBV-Träger, die mit Imatinib Teva behandelt werden, sollten während der Behandlung und über einige Monate nach Ende der Therapie engmaschig bezüglich der Anzeichen und Symptome einer aktiven HBV-Infektion überwacht werden (siehe Abschnitt 4.8).

Phototoxizität

Die Exposition gegenüber direktem Sonnenlicht sollte vermieden oder auf ein Minimum reduziert werden, da das Risiko einer Phototoxizität im Zusammenhang mit der Imatinib-Behandlung besteht. Patienten sollten angewiesen werden, Maßnahmen zu ergreifen, wie das Tragen vor Sonnenlicht schützender Kleidung und die Verwendung eines Sonnenschutzmittels mit hohem Lichtschutzfaktor (LSF).

Thrombotische Mikroangiopathie

BCR-ABL-Tyrosinkinase-Inhibitoren (TKIs) wurden mit der thrombotischen Mikroangiopathie (TMA) in Zusammenhang gebracht, unter anderem in Einzelfallberichten zu Imatinib Teva (siehe Abschnitt 4.8). Treten bei einem Patienten, der Imatinib Teva einnimmt, Labor- oder klinische Befunde auf, die mit TMA zusammenhängen, sollte die Behandlung abgebrochen und eine gründliche Untersuchung auf TMA, einschließlich der Bestimmung der ADAMTS13-Aktivität und von Anti-ADAMTS13-Antikörpern, durchgeführt werden. Wenn Anti-ADAMTS13-Antikörper in Verbindung mit einer geringen ADAMTS13-Aktivität erhöht sind, sollte die Behandlung mit Imatinib Teva nicht wieder aufgenommen werden.

Laboruntersuchungen

Ein vollständiges Blutbild muss während der Therapie mit Imatinib regelmäßig durchgeführt werden. Bei der Behandlung von Patienten mit einer CML mit Imatinib können eine Neutropenie oder eine Thrombozytopenie auftreten. Das Auftreten dieser Zytopenien im Blut ist jedoch wahrscheinlich vom Stadium der behandelten Erkrankung abhängig und trat häufiger bei Patienten in der akzelerierten Phase der CML oder der Blastenkrise auf als bei Patienten in der chronischen Phase der CML. Wie in Abschnitt 4.2 empfohlen, kann die Behandlung mit Imatinib unterbrochen oder die Dosis reduziert werden.

Bei Patienten, die Imatinib erhalten, muss die Leberfunktion (Transaminasen, Bilirubin, alkalische Phosphatase) in regelmäßigen Abständen untersucht werden.

Bei Patienten mit beeinträchtigter Nierenfunktion scheint die Plasmaexposition von Imatinib höher zu sein als bei Patienten mit normaler Nierenfunktion, möglicherweise auf Grund eines erhöhten Plasmaspiegels von alpha₂-Makroglobulin (AGP), einem Imatinib-bindenden Protein, bei diesen Patienten. Patienten mit Niereninsuffizienz sollten die minimale Anfangsdosis erhalten. Patienten mit schwerer Niereninsuffizienz sollten mit Vorsicht behandelt werden. Die Dosis kann bei Unverträglichkeit reduziert werden (siehe Abschnitte 4.2 und 5.2).

Eine Langzeitbehandlung mit Imatinib kann mit einer klinisch signifikanten Verschlechterung der Nierenfunktion einhergehen. Die Nierenfunktion sollte daher vor Beginn der Imatinib-Therapie bestimmt und während der Therapie engmaschig überwacht werden, wobei besonders auf Patienten geachtet werden muss, die Risikofaktoren für eine Niereninsuffizienz aufweisen. Wird eine Niereninsuffizienz festgestellt, sollten entsprechend der standardisierten Leitlinien geeignete Maßnahmen ergriffen und eine geeignete Behandlung eingeleitet werden.

Kinder und Jugendliche

Es gibt Fallberichte über Wachstumsverzögerung bei Kindern und Jugendlichen vor der Pubertät unter Imatinib. In einer Beobachtungsstudie bei Kindern und Jugendlichen mit CML wurde ein statistisch signifikanter Rückgang (jedoch mit unklarer klinischer Relevanz) der SDS-Werte (*standard deviation scores*) der medianen Körpergröße nach 12 und 24 Behandlungsmonaten für zwei kleine Untergruppen unabhängig vom Pubertätsstatus oder Geschlecht berichtet. Eine enge Überwachung des Wachstums bei Kindern während der Imatinib-Behandlung wird empfohlen (siehe Abschnitt 4.8).

4.5 Wechselwirkungen mit anderen Arzneimitteln und sonstige Wechselwirkungen

Wirkstoffe, welche die Plasmakonzentrationen von Imatinib **erhöhen** können

Substanzen, welche die Aktivität des Cytochrom-P450-Isoenzyms CYP3A4 hemmen (z. B. Proteaseinhibitoren wie Indinavir, Lopinavir/Ritonavir, Ritonavir, Saquinavir, Telaprevir, Nelfinavir, Boceprevir; Azol-Antimykotika einschließlich Ketoconazol, Itraconazol, Posaconazol, Voriconazol; bestimmte Makrolide wie Erythromycin, Clarithromycin und Telithromycin), können den Metabolismus von Imatinib vermindern und die Konzentrationen von Imatinib erhöhen. Bei gleichzeitiger Einmalgabe von Ketoconazol (ein CYP3A4-Inhibitor) zeigte sich bei Probanden eine signifikante Erhöhung der Imatinib-Konzentration (Zunahme der mittleren C_{\max} und AUC [Area Under the Curve = Fläche unter der Kurve] von Imatinib um 26% bzw. 40%). Vorsicht ist geboten bei gleichzeitiger Gabe von Imatinib mit Inhibitoren der CYP3A4-Familie.

Wirkstoffe, welche die Plasmakonzentrationen von Imatinib **vermindern** können

Substanzen, welche die Cytochrom-CYP3A4-Aktivität induzieren (z. B. Dexamethason, Phenytoin, Carbamazepin, Rifampicin, Phenobarbital, Fosphenytoin, Primidon oder Johanniskraut), können die Imatinib-Konzentration signifikant vermindern. Dadurch kann möglicherweise das Risiko eines Therapieversagens erhöht werden. Die Vorbehandlung mit Mehrfachdosen von 600 mg Rifampicin, gefolgt von einer Einzeldosis von 400 mg Imatinib, führte zu einer Abnahme von C_{\max} und $AUC_{(0-\infty)}$ um mindestens 54% und 74% der entsprechenden Werte ohne Rifampicin-Behandlung. Vergleichbare Ergebnisse wurden bei Patienten mit malignen Gliomen beobachtet, die während der Imatinib-Behandlung enzyminduzierende antiepileptische Substanzen (EIAEDs) wie Carbamazepin, Oxcarbazepin und Phenytoin angewendet haben. Die AUC von Imatinib im Plasma nahm im Vergleich mit Patienten, die nicht mit EIAEDs behandelt wurden, um 73% ab. Die gleichzeitige Anwendung von Rifampicin oder anderen starken CYP3A4-Induktoren und Imatinib sollte vermieden werden.

Wirkstoffe, deren Plasmakonzentrationen durch Imatinib verändert werden können

Imatinib erhöht die mittlere C_{\max} und AUC von Simvastatin (CYP3A4-Substrat) 2- bzw. 3,5-fach, ein Hinweis auf die Inhibition von CYP3A4 durch Imatinib. Die Anwendung von Imatinib mit CYP3A4-Substraten mit einer engen therapeutischen Breite (z. B. Ciclosporin, Pimozid, Tacrolimus, Sirolimus, Ergotamin, Diergotamin, Fentanyl, Alfentanil, Terfenadin, Bortezomib, Docetaxel und Chinidin) muss daher mit Vorsicht erfolgen. Imatinib kann die Plasmakonzentration von anderen Substanzen, die über CYP3A4 metabolisiert werden, erhöhen (z. B. Triazol-Benzodiazepine, Kalziumkanalblocker vom Dihydropyridintyp, bestimmte HMG-CoA-Reduktase-Inhibitoren wie die Statine etc.).

Aufgrund des bekannten erhöhten Risikos für Blutungen in Verbindung mit der Anwendung von Imatinib (z. B. Hämorrhagie) sollten Patienten, die eine Antikoagulation benötigen, niedermolekulares oder Standardheparin anstelle von Cumarin-Derivaten wie Warfarin erhalten.

In vitro inhibiert Imatinib die Aktivität des Cytochrom-P450-Isoenzyms CYP2D6 bei den gleichen Konzentrationen, die auch die CYP3A4-Aktivität hemmen. Imatinib in einer Dosierung von zweimal täglich 400 mg hatte einen inhibitorischen Effekt auf die CYP2D6-vermittelte Metabolisierung von Metoprolol, wobei C_{\max} und AUC von Metoprolol um etwa 23% (90% Konfidenzintervall [1,16-1,30]) angehoben wurden. Dosisanpassungen scheinen nicht erforderlich zu sein, wenn Imatinib gleichzeitig mit CYP2D6-Substraten verabreicht wird. Bei CYP2D6-Substraten mit engem therapeutischem Fenster wie Metoprolol ist jedoch Vorsicht geboten. Bei Patienten, die mit Metoprolol behandelt werden, sollte eine klinische Überwachung in Erwägung gezogen werden.

In vitro inhibiert Imatinib die O-Glukuronidierung von Paracetamol mit einem K_i -Wert von 58,5 Mikromol/l. *In vivo* wurde diese Hemmung nach der Anwendung von 400 mg Imatinib und 1000 mg Paracetamol nicht beobachtet. Höhere Dosen von Imatinib und Paracetamol wurden nicht untersucht.

Daher ist Vorsicht geboten, wenn Imatinib und Paracetamol gleichzeitig in hohen Dosen gegeben werden.

Bei Patienten, die nach Thyreoidektomie Levothyroxin erhalten, kann die Plasmakonzentration von Levothyroxin bei gleichzeitiger Gabe von Imatinib herabgesetzt sein (siehe Abschnitt 4.4). Daher ist Vorsicht geboten. Der Mechanismus dieser beobachteten Wechselwirkung ist jedoch gegenwärtig nicht bekannt.

Bei Patienten mit Ph+ ALL liegen klinische Erfahrungen mit der gleichzeitigen Gabe von Imatinib und Chemotherapeutika vor (siehe Abschnitt 5.1), jedoch sind Arzneimittelwechselwirkungen zwischen Imatinib und Chemotherapie-Schemata nicht gut beschrieben. Unerwünschte Wirkungen von Imatinib, d. h. Hepatotoxizität, Myelosuppression oder andere Nebenwirkungen, können verstärkt werden. Es wurde berichtet, dass die gleichzeitige Anwendung von L-Asparaginase mit einer erhöhten Lebertoxizität verbunden sein kann (siehe Abschnitt 4.8). Daher erfordert die Anwendung von Imatinib in Kombinationen besondere Vorsicht.

4.6 Fertilität, Schwangerschaft und Stillzeit

Frauen im gebärfähigen Alter

Frauen im gebärfähigen Alter müssen darüber aufgeklärt werden, während der Behandlung und für mindestens 15 Tage nach Beendigung der Behandlung mit Imatinib Teva eine zuverlässige Verhütungsmethode anzuwenden.

Schwangerschaft

Es liegen begrenzte Daten für die Verwendung von Imatinib bei Schwangeren vor. Wie Berichte nach Markteinführung zeigten, kann Imatinib Fehlgeburten oder Geburtsfehler verursachen, wenn es bei schwangeren Frauen angewendet wird. Tierexperimentelle Studien haben jedoch eine Reproduktionstoxizität gezeigt (siehe Abschnitt 5.3) und das potenzielle Risiko für den Fetus ist nicht bekannt. Imatinib darf während der Schwangerschaft nicht angewendet werden, es sei denn, dies ist eindeutig erforderlich. Wenn es während einer Schwangerschaft angewendet wird, muss die Patientin über ein mögliches Risiko für den Fetus informiert werden.

Stillzeit

Es liegen begrenzte Informationen zum Übergang von Imatinib in die Muttermilch vor. Studien mit zwei stillenden Frauen haben gezeigt, dass sowohl Imatinib als auch sein aktiver Metabolit in die Muttermilch übergehen können. Der Milch-Plasma-Quotient für Imatinib wurde bei einer einzelnen Patientin mit 0,5 und für den Metaboliten mit 0,9 bestimmt, was auf eine größere Verteilung des Metaboliten in die Muttermilch schließen lässt. Bezüglich der Gesamtkonzentration von Imatinib und dem Metaboliten sowie der maximalen täglichen Milchaufnahme von Kindern kann von einer geringen Gesamtexposition ausgegangen werden (~10% einer therapeutischen Dosis). Da allerdings die Wirkungen einer niedrig dosierten Exposition eines Kindes mit Imatinib nicht bekannt sind, dürfen Frauen während der Behandlung und für mindestens 15 Tage nach Beendigung der Behandlung mit Imatinib Teva nicht stillen.

Fertilität

In nicht-klinischen Studien war die Fertilität von männlichen und weiblichen Ratten nicht beeinträchtigt, wobei jedoch Auswirkungen auf die Reproduktionsparameter beobachtet wurden (siehe Abschnitt 5.3). Studien mit Patienten, die Imatinib erhalten, und die den Effekt auf die Fertilität und die Gametogenese untersuchen, wurden nicht durchgeführt. Patienten, die während der Behandlung mit Imatinib um ihre Fertilität besorgt sind, sollten dies mit ihrem Arzt besprechen.

4.7 Auswirkungen auf die Verkehrstüchtigkeit und die Fähigkeit zum Bedienen von Maschinen

Patienten müssen darüber informiert werden, dass bei ihnen unerwünschte Wirkungen wie Schwindel, verschwommenes Sehen oder Schläfrigkeit während der Behandlung mit Imatinib auftreten können. Daher sollte das Autofahren oder das Bedienen von Maschinen mit Vorsicht erfolgen.

4.8 Nebenwirkungen

Zusammenfassung des Sicherheitsprofils

Patienten im fortgeschrittenen Stadium maligner Erkrankungen können zahlreiche und teilweise überlappende medizinische Befunde aufweisen, die eine Kausalitätsbewertung unerwünschter Ereignisse wegen der Symptomvielfalt der Grunderkrankung, deren Progression und der gleichzeitigen Gabe zahlreicher anderer Arzneimittel erschweren.

In den klinischen Studien bei CML wurde ein Behandlungsabbruch auf Grund arzneimittelbedingter Nebenwirkungen bei 2,4% der neu diagnostizierten Patienten, bei 4% der Patienten in der späten chronischen Phase nach Versagen von Interferon, bei 4% der Patienten in der akzelerierten Phase nach Versagen von Interferon und bei 5% der Patienten in der Blastenkrise nach Versagen von Interferon beobachtet. Bei GIST wurde die Gabe der Studienmedikation bei 4% der Patienten auf Grund von arzneimittelbedingten Nebenwirkungen unterbrochen.

Die Nebenwirkungen waren bei allen Indikationen mit zwei Ausnahmen vergleichbar. Myelosuppression trat bei CML-Patienten häufiger auf als bei GIST. Dies ist wahrscheinlich auf die Grunderkrankung zurückzuführen. In der Studie an Patienten mit nicht-resezierbaren und/oder metastasierten GIST wiesen 7 Patienten (5%) Blutungen auf, davon 3 Patienten GI-Blutungen Grad 3/4 nach CTC (Common Toxicity Criteria), 3 Patienten intratumorale Blutungen und 1 Patient beide Blutungsarten. GI-Tumoren können auch die Ursache für GI-Blutungen gewesen sein (siehe Abschnitt 4.4). GI- und Tumorblutungen können schwerwiegend sein und manchmal tödlich verlaufen. Die am häufigsten berichteten behandlungsbedingten Nebenwirkungen ($\geq 10\%$) in beiden Indikationen waren leichte Übelkeit, Erbrechen, Durchfall, Abdominalschmerzen, Ermüdung, Myalgie, Muskelkrämpfe und Hautrötung. Oberflächenödeme wurden in allen Studien gefunden und wurden vorwiegend als periorbitale Ödeme oder Ödeme der unteren Gliedmaßen beschrieben. Diese Ödeme waren jedoch selten schwer und können mit Diuretika, anderen supportiven Maßnahmen oder durch Reduktion der Imatinib-Dosis beherrscht werden.

Im Rahmen der Kombinationstherapie von Imatinib mit Hochdosis-Chemotherapie wurde bei Ph+ ALL-Patienten eine vorübergehende Lebertoxizität in Form erhöhter Transaminasenwerte und einer Bilirubinämie beobachtet. In Anbetracht der begrenzten Sicherheitsdaten sind die bisher berichteten Nebenwirkungen bei Kindern konsistent mit dem bekannten Sicherheitsprofil bei Erwachsenen mit Ph+ ALL. In der Sicherheitsdatenbank sind die Informationen für Kinder mit Ph+ ALL sehr begrenzt und es wurden keine neuen Sicherheitsbedenken gefunden.

Verschiedene andere Nebenwirkungen wie Pleuraerguss, Aszites, Lungenödem und schnelle Gewichtszunahme mit oder ohne Oberflächenödeme können unter dem Begriff „Flüssigkeitsretention“ zusammengefasst werden. Diese Nebenwirkungen können im Allgemeinen durch ein zeitlich befristetes Absetzen von Imatinib und durch Diuretika und andere geeignete supportive Maßnahmen beherrscht werden. Einige dieser Befunde können jedoch schwer oder lebensbedrohend sein und mehrere Patienten in der Blastenkrise verstarben nach einer komplizierten Krankengeschichte mit Pleuraerguss, Stauungsherzinsuffizienz und Nierenversagen. Es gab keine speziellen sicherheitsrelevanten Befunde in den klinischen Studien bei Kindern.

Tabellarische Auflistung der Nebenwirkungen

Diejenigen Nebenwirkungen, die häufiger als nur in Einzelfällen auftraten, werden im Folgenden gegliedert nach Organsystemen und nach Häufigkeitsgruppen aufgelistet. Die Häufigkeitsgruppen sind folgendermaßen definiert: Sehr häufig ($\geq 1/10$), häufig ($\geq 1/100$, $< 1/10$), gelegentlich ($\geq 1/1.000$, $< 1/100$), selten ($\geq 1/10.000$, $< 1/1.000$), sehr selten ($< 1/10.000$), nicht bekannt (Häufigkeit auf Grundlage der verfügbaren Daten nicht abschätzbar).

Innerhalb jeder Häufigkeitsgruppe werden die Nebenwirkungen nach ihrer Häufigkeit angegeben, die häufigsten zuerst.

Die Nebenwirkungen und ihre Häufigkeitsangaben sind in Tabelle 1 dargestellt.

Tabelle 1. Tabellarische Zusammenfassung der Nebenwirkungen

Infektionen und parasitäre Erkrankungen	
Gelegentlich	Herpes zoster, Herpes simplex, Nasopharyngitis, Pneumonie ¹ , Sinusitis, Zellulitis, Infektionen der oberen Atemwege, Influenza, Harnwegsinfektionen, Gastroenteritis, Sepsis
Selten	Pilzinfektionen
Nicht bekannt	Hepatitis-B-Reaktivierung*
Gutartige, bösartige und unspezifische Neubildungen (einschl. Zysten und Polypen)	
Selten	Tumor-Lyse-Syndrom
Nicht bekannt	Tumorblutungen/Tumornekrose*
Erkrankungen des Immunsystems	
Nicht bekannt	Anaphylaktischer Schock*
Erkrankungen des Blutes und des Lymphsystems	
Sehr häufig	Neutrozytopenie, Thrombozytopenie, Anämie
Häufig	Panzytopenie, fieberige Neutrozytopenie
Gelegentlich	Thrombozythämie, Lymphozytopenie, Knochenmarkdepression, Eosinophilie, Lymphadenopathie
Selten	Hämolytische Anämie, thrombotische Mikroangiopathie
Stoffwechsel- und Ernährungsstörungen	
Häufig	Appetitlosigkeit
Gelegentlich	Hypokaliämie, verstärkter Appetit, Hypophosphatämie, verminderter Appetit, Dehydration, Gicht, Hyperurikämie, Hyperkalzämie, Hyperglykämie, Hyponatriämie
Selten	Hyperkaliämie, Hypomagnesiämie
Psychiatrische Erkrankungen	
Häufig	Schlaflosigkeit
Gelegentlich	Depression, verminderte Libido, Angstzustände
Selten	Verwirrheitszustände
Erkrankungen des Nervensystems	
Sehr häufig	Kopfschmerzen ²
Häufig	Schwindel, Parästhesie, Geschmacksstörungen, Hypästhesie
Gelegentlich	Migräne, Schläfrigkeit, Synkope, periphere Neuropathie, Gedächtnisschwäche, Ischiasbeschwerden, „Restless-Legs-Syndrom“, Tremor, Hirnblutung
Selten	Erhöhter intrakranieller Druck, Konvulsionen, Sehnervenentzündung
Nicht bekannt	Hirnödem*
Augenerkrankungen	
Häufig	Augenlidödem, vermehrter Tränenfluss, Bindehautblutung, Konjunktivitis, trockene Augen, verschwommenes Sehen
Gelegentlich	Augenreizung, Augenschmerzen, Augenhöhlenödem, Glaskörperhämorrhagie, Retinablutungen, Blepharitis, Makulaödem
Selten	Katarakt, Glaukom, Papillenödem
Nicht bekannt	Glaskörperhämorrhagie*
Erkrankungen des Ohrs und des Labyrinths	
Gelegentlich	Schwindel, Tinnitus, Hörverlust
Herzerkrankungen	

Gelegentlich	Palpitationen, Tachykardie, Stauungsherzinsuffizienz ³ , Lungenödem
Selten	Arrhythmie, Vorhofflimmern, Herzstillstand, Myokardinfarkt, Angina pectoris, Perikarderguss
Nicht bekannt	Perikarditis*, Herztamponade*
Gefäßerkrankungen⁴	
Häufig	Plötzliche Hautrötung („Flushes“), Hämorrhagie
Gelegentlich	Hypertonie, Hämatom, subdurales Hämatom, peripheres Kältegefühl, Hypotonie, Raynaud-Syndrom
Nicht bekannt	Thrombose/Embolie*
Erkrankungen der Atemwege, des Brustraums und Mediastinums	
Häufig	Dyspnoe, Epistaxis, Husten
Gelegentlich	Pleuraerguss ⁵ , Rachen- und Kehlkopfschmerzen, Pharyngitis
Selten	Rippenfellschmerzen, Lungenfibrose, pulmonale Hypertonie, Lungenblutung
Nicht bekannt	Akute respiratorische Insuffizienz ^{11*} , interstitielle Lungenerkrankung*
Erkrankungen des Gastrointestinaltrakts	
Sehr häufig	Übelkeit, Durchfall, Erbrechen, Dyspepsie, Abdominalschmerzen ⁶
Häufig	Flatulenz, geblähter Bauch, Magen- und Speiseröhrenreflux, Verstopfung, Mundtrockenheit, Gastritis
Gelegentlich	Stomatitis, Mundulzera, Blutungen im Gastrointestinaltrakt ⁷ , Aufstoßen, Meläna, Ösophagitis, Aszites, Magengeschwür, Hämatemesis, Lippenentzündung, Dysphagie, Pankreatitis
Selten	Kolitis, Ileus, Darmentzündung
Nicht bekannt	Ileus/Darmobstruktion*, gastrointestinale Perforation*, Divertikulitis*, gastral-antrale vaskuläre Ektasie (GAVE)*
Leber- und Gallenerkrankungen	
Häufig	Erhöhte Leberenzyme
Gelegentlich	Hyperbilirubinämie, Hepatitis, Gelbsucht
Selten	Leberversagen ⁸ , Lebernekrose
Erkrankungen der Haut und des Unterhautzellgewebes	
Sehr häufig	Periorbitale Ödeme, Dermatitis/Ekzem/Hautausschlag
Häufig	Pruritus, Gesichtsödem, trockene Haut, Erythem, Alopezie, nächtliches Schwitzen, Lichtempfindlichkeitsreaktionen
Gelegentlich	Pustulöser Hautausschlag, Kontusion, vermehrtes Schwitzen, Urtikaria, Hautblutungen, verstärkte Tendenz zu blauen Flecken, Hypotrichose, Hypopigmentierung der Haut, exfoliative Dermatitis, Brüchigwerden der Nägel, Follikulitis, Petechien, Psoriasis, Purpura, Hyperpigmentierung der Haut, bullöser Hautausschlag, Pannikulitis ¹²
Selten	Akute febrile neutrophile Dermatose (Sweet-Syndrom), Verfärbung der Nägel, angioneurotisches Ödem, bläschenförmiges Exanthem, Erythema multiforme, leukozytoklastische Vaskulitis, Stevens-Johnson-Syndrom, akute generalisierte exanthematöse Pustulose (AGEP), Pemphigus*
Nicht bekannt	Hand-Fuß-Syndrom (palmar-plantare Erythrodyssäthesie)*, Lichenoid Keratose*, Lichen planus*, Toxische epidermale Nekrolyse*, arzneimittelbedingter Hautausschlag mit Eosinophilie und systemischen Symptomen (DRESS)*, Pseudoporphyrie*
Skelettmuskulatur-, Bindegewebs- und Knochenkrankungen	
Sehr häufig	Muskelspasmen und Muskelkrämpfe, Muskel- und Skelettschmerzen einschließlich Myalgie ⁹ , Arthralgie, Knochenschmerzen ¹⁰
Häufig	Anschwellen der Gelenke
Gelegentlich	Gelenk- und Muskelsteifigkeit, Osteonekrose*
Selten	Muskelschwäche, Arthritis, Rhabdomyolyse/Myopathie

Nicht bekannt	Wachstumsverzögerung bei Kindern*
Erkrankungen der Nieren und Harnwege	
Gelegentlich	Nierenschmerzen, Hämaturie, akutes Nierenversagen, erhöhte Miktionsfrequenz
Nicht bekannt	Chronisches Nierenversagen
Erkrankungen der Geschlechtsorgane und der Brustdrüse	
Gelegentlich	Gynäkomastie, erektile Dysfunktion, Menorrhagie, unregelmäßige Menstruation, Störungen der Sexualfunktion, Schmerzen der Brustwarzen, Brustvergrößerung, Scrotumödem
Selten	Hämorrhagisches Corpus luteum/hämorrhagische Ovarialzyste
Allgemeine Erkrankungen und Beschwerden am Verabreichungsort	
Sehr häufig	Flüssigkeitsretention und periphere Ödeme, Müdigkeit
Häufig	Schwäche, Fieberzustand, generalisierte Ödeme des Unterhautgewebes (Anasarka), Kältegefühl, Schüttelfrost
Gelegentlich	Brustschmerzen, allgemeines Krankheitsgefühl
Untersuchungen	
Sehr häufig	Gewichtszunahme
Häufig	Gewichtsverlust
Gelegentlich	Erhöhte Werte für Kreatinin, Kreatinphosphokinase, Laktatdehydrogenase und alkalische Phosphatase im Blut
Selten	Erhöhte Amylase-Werte im Blut

* Diese Nebenwirkungen beruhen hauptsächlich auf den Erfahrungen mit Imatinib nach Markteinführung. Dies schließt Fälle aus der Spontanerfassung ebenso ein wie schwerwiegende unerwünschte Ereignisse aus laufenden klinischen Studien, den „expanded access programmes“, klinisch-pharmakologischen Studien und explorativen Studien zu nicht zugelassenen Indikationen. Da diese Nebenwirkungen von einer Population unbekannter Größe berichtet wurden, ist es nicht immer möglich, zuverlässig ihre Häufigkeit oder den ursächlichen Zusammenhang mit der Imatinib-Exposition zu bestimmen.

- 1) Pneumonien wurden am häufigsten bei Patienten mit fortgeschrittener CML und mit GIST berichtet.
- 2) Am häufigsten traten Kopfschmerzen bei GIST-Patienten auf.
- 3) Auf der Grundlage von Patientenjahren wurden kardiale Ereignisse einschließlich der Stauungsherzinsuffizienz bei Patienten mit fortgeschrittener CML häufiger beobachtet als bei Patienten mit CML in der chronischen Phase.
- 4) Plötzliche Hautrötung („Flushing“) kam am häufigsten bei GIST-Patienten vor und Blutungen (Hämatome und Hämorrhagien) bei Patienten mit GIST und fortgeschrittener CML (akzelerierte Phase und Blastenkrise).
- 5) Pleuraergüsse wurden häufiger bei GIST-Patienten und bei Patienten mit fortgeschrittener CML (akzelerierte Phase und Blastenkrise) als bei Patienten mit CML in der chronischen Phase berichtet.
- 6) und 7) Abdominalschmerzen und Blutungen im Gastrointestinaltrakt wurden am häufigsten bei GIST-Patienten beobachtet.
- 8) Es wurden einige tödliche Fälle von Leberversagen und Lebernekrose berichtet.
- 9) Nach Markteinführung wurden Muskel- und Skelettschmerzen während oder nach Beendigung der Behandlung mit Imatinib beobachtet.
- 10) Muskel- und Skelettschmerzen und ähnliche Ereignisse wurden häufiger bei CML- als bei GIST-Patienten beobachtet.
- 11) Bei Patienten mit fortgeschrittener Erkrankung, schweren Infektionen, schwerer Neutropenie und anderen schwerwiegenden Begleiterkrankungen wurden tödliche Fälle berichtet.
- 12) Einschließlich Erythema nodosum.

Beschreibung ausgewählter Nebenwirkungen

Hepatitis-B-Reaktivierung

In Zusammenhang mit BCR-ABL-Tyrosinkinase-Inhibitoren wurden Hepatitis-B-Reaktivierungen beobachtet. Einige Fälle führten zu akutem Leberversagen oder zu fulminanter Hepatitis, die eine Lebertransplantation notwendig machten oder zum Tod führten (siehe Abschnitt 4.4).

Veränderungen der Laborwerte

Blutbild

Bei CML traten Zytopenien und dabei besonders Neutrozytopenien und Thrombozytopenien in allen Studien auf, mit Hinweis auf eine höhere Häufigkeit bei hohen Dosen von ≥ 750 mg (Phase-I-Studie). Das Vorkommen von Zytopenien war jedoch ebenfalls deutlich vom Stadium der Erkrankung abhängig, wobei die Häufigkeit von Grad-3- oder 4-Neutrozytopenien ($ANC < 1,0 \times 10^9/l$) und Thrombozytopenien (Thrombozyten $< 50 \times 10^9/l$) in der Blastenkrise und der akzelerierten Phase 4- bis 6-mal höher (59-64% und 44-63% für Neutrozytopenie bzw. Thrombozytopenie) war als bei neu diagnostizierten Patienten in der chronischen Phase (16,7% Neutrozytopenie und 8,9% Thrombozytopenie). Bei neu diagnostizierten Patienten in der chronischen Phase der CML wurden eine Grad 4-Neutrozytopenie ($ANC < 0,5 \times 10^9/l$) und Thrombozytopenie (Thrombozyten $< 10 \times 10^9/l$) bei 3,6% bzw. $< 1\%$ der Patienten beobachtet. Die mittlere Dauer der Neutrozytopenie und Thrombozytopenie betrug 2-3 bzw. 3-4 Wochen und konnte im Allgemeinen durch eine Dosisreduktion oder mit einer Behandlungspause von Imatinib beherrscht werden. In seltenen Fällen war jedoch ein dauerhafter Abbruch der Behandlung erforderlich. Bei Kindern mit CML waren die am häufigsten beobachteten Toxizitäten Grad-3- oder Grad-4-Zytopenien einschließlich Neutropenie, Thrombozytopenie und Anämie. Im Allgemeinen treten diese Nebenwirkungen innerhalb der ersten paar Monate der Therapie auf.

In der Studie an Patienten mit nicht-resezierbaren und/oder metastasierten GIST wurde in 5,4% bzw. 0,7% der Fälle eine Grad-3- oder Grad-4-Anämie berichtet. Diese könnten zumindest bei einigen dieser Patienten mit gastrointestinalen oder intratumoralen Blutungen in Zusammenhang gestanden haben. Eine Grad-3- oder Grad-4-Neutropenie wurde bei 7,5% bzw. 2,7% der Patienten beobachtet und eine Grad-3- Thrombozytopenie bei 0,7% der Patienten. Kein Patient entwickelte eine Grad-4-Thrombozytopenie. Die Abnahme der weißen Blutkörperchen und der Neutrophilenzahl trat vor allem in den ersten 6 Wochen der Therapie auf. Danach blieben die Werte relativ stabil.

Biochemie

Bei CML-Patienten traten deutliche Erhöhungen der Transaminasen ($< 5\%$) und des Bilirubins auf ($< 1\%$). Diese waren in der Regel durch eine Dosisreduktion oder Behandlungspause beherrschbar (die mediane Dauer dieser Episoden betrug etwa eine Woche). Bei weniger als 1% der CML-Patienten musste die Behandlung wegen Veränderungen der Leberwerte dauerhaft abgebrochen werden. Bei GIST-Patienten (Studie B2222) wurde in 6,8% der Fälle eine ALAT-Erhöhung (Alaninaminotransferase) Grad 3 oder 4 und in 4,8% der Fälle eine ASAT-Erhöhung (Aspartataminotransferase) Grad 3 oder 4 beobachtet. Bilirubinerhöhungen traten bei weniger als 3% der Fälle auf.

Es wurden Fälle von zytolytischer und cholestatischer Hepatitis und Leberversagen berichtet; einige dieser Fälle endeten tödlich, einschließlich eines Patienten, der eine hohe Dosis Paracetamol eingenommen hatte.

Meldung des Verdachts auf Nebenwirkungen

Die Meldung des Verdachts auf Nebenwirkungen nach der Zulassung ist von großer Wichtigkeit. Sie ermöglicht eine kontinuierliche Überwachung des Nutzen-Risiko-Verhältnisses des Arzneimittels. Angehörige von Gesundheitsberufen sind aufgefordert, jeden Verdachtsfall einer Nebenwirkung über das in [Anhang V](#) aufgeführte nationale Meldesystem anzuzeigen.

4.9 Überdosierung

Die Erfahrung mit höheren Dosen als der empfohlenen therapeutischen Dosis ist begrenzt. Einzelne Fälle einer Imatinib-Überdosierung wurden im Rahmen der Spontanerfassung und in der Literatur berichtet. Im Falle einer Überdosierung sollte der Patient überwacht und eine geeignete symptomatische Behandlung durchgeführt werden. Im Allgemeinen wurde der Ausgang dieser Fälle als „verbessert“ oder „wiederhergestellt“ berichtet. Folgende Ereignisse wurden für unterschiedliche Dosisbereiche berichtet:

Erwachsene

1200 mg bis 1600 mg (unterschiedliche Dauer zwischen 1 und 10 Tagen): Übelkeit, Erbrechen, Durchfall, Hautausschlag, Erythem, Ödem, Schwellung, Müdigkeit, Muskelkrämpfe, Thrombozytopenie, Panzytopenie, Abdominalschmerzen, Kopfschmerzen, verminderter Appetit.

1800 mg bis 3200 mg (bis maximal 3200 mg täglich über 6 Tage): Schwäche, Myalgie, erhöhte Kreatinphosphokinase, erhöhtes Bilirubin, gastrointestinale Schmerzen.

6400 mg (Einzeldosis): In der Literatur wurde ein Fall eines Patienten berichtet, der Übelkeit, Erbrechen, Abdominalschmerzen, Fieber, Gesichtsschwellung, eine verminderte Zahl der Neutrophilen und erhöhte Transaminasen entwickelte.

8 g bis 10 g (Einzeldosis): Erbrechen und abdominelle Schmerzen wurden berichtet.

Kinder und Jugendliche

Ein 3 Jahre alter Junge, der eine Einzeldosis von 400 mg erhalten hatte, entwickelte Erbrechen, Diarrhoe und Appetitlosigkeit, und ein weiterer 3 Jahre alter Junge, der eine Dosis von 980 mg erhalten hatte, entwickelte eine Abnahme der Leukozytenzahl und eine Diarrhoe.

Im Falle einer Überdosierung sollte der Patient überwacht und eine geeignete supportive Behandlung durchgeführt werden.

5. PHARMAKOLOGISCHE EIGENSCHAFTEN

5.1 Pharmakodynamische Eigenschaften

Pharmakotherapeutische Gruppe: Antineoplastische Mittel, BCR-ABL-Tyrosinkinase-Inhibitoren, ATC-Code: L01EA01

Wirkmechanismus

Imatinib ist ein niedermolekularer Protein-Tyrosinkinase-Inhibitor, der wirkungsvoll die Aktivität der Bcr-Abl-Tyrosinkinase (TK) sowie mehrere Rezeptor-TKs hemmt: Kit, der Rezeptor für den Stammzellfaktor (SCF), der durch das c-Kit-Proto-Onkogen kodiert wird, die Discoidin-Domain-Rezeptoren (DDR1 und DDR2), den Kolonie-stimulierenden Faktor-Rezeptor (CSF-1R) und den Blutplättchen-Wachstumsfaktor-Rezeptor alpha und beta (PDGFR-alpha und PDGFR-beta). Imatinib kann auch zelluläre Vorgänge inhibieren, die durch die Aktivierung dieser Rezeptorkinasen vermittelt werden.

Pharmakodynamische Wirkungen

Imatinib ist ein Protein-Tyrosinkinase-Inhibitor, der die Tyrosinkinase-Aktivität von Bcr-Abl auf der zellulären Ebene *in vitro* und *in vivo* sehr stark hemmt. In Bcr-Abl-positiven Zelllinien und frischen Leukämiezellen von Patienten mit Philadelphia-Chromosom-positiver CML oder akuter lymphatischer Leukämie (ALL) inhibiert der Wirkstoff selektiv die Proliferation und induziert die Apoptose.

In vivo zeigt der Wirkstoff als Monotherapie in tierischen Modellsystemen unter Verwendung von Bcr-Abl-positiven Tumorzellen eine Anti-Tumoraktivität.

Imatinib hemmt auch die Tyrosinkinase-Aktivität des PDGF-Rezeptors (platelet-derived growth factor, PDGF), PDGF-R, und des Rezeptors für Stammzellfaktor (stem cell factor, SCF), c-Kit, und inhibiert PDGF-vermittelte zelluläre Reaktionen. *In vitro* hemmt Imatinib die Proliferation und induziert Apoptose von GIST-Zellen, die eine aktivierende *Kit*-Mutation aufweisen. Die konstitutive Aktivierung des PDGF-Rezeptors oder der Abl-Protein-Tyrosinkinasen als Folge der Fusion mit verschiedenen Partnerproteinen oder die konstitutive Produktion von PDGF wurden mit der Pathogenese von MDS/MPD, HES/CEL und DFSP in Verbindung gebracht. Imatinib verhindert die durch Dysregulation des PDGF-Rezeptors und durch die Abl-Kinase-Aktivität gesteuerte Signalübertragung und Proliferation von Zellen.

Klinische Studien bei CML

Die Wirksamkeit von Imatinib basiert auf den hämatologischen und zytogenetischen Gesamtansprechraten und dem progressionsfreien Überleben. Außer bei neu diagnostizierter CML in der chronischen Phase liegen keine kontrollierten Studien vor, die einen klinischen Vorteil wie eine Verbesserung der Krankheitssymptomatik oder ein verlängertes Überleben belegen.

Drei große internationale, offene und nicht kontrollierte klinische Phase-II-Studien wurden bei Patienten mit Philadelphia-Chromosom-positiver (Ph+) CML im fortgeschrittenen Stadium, d. h. in der Blastenkrise oder in der akzelerierten Phase, sowie bei Patienten mit anderen Ph+-Leukämien oder bei Patienten mit einer CML in der chronischen Phase durchgeführt, bei denen eine vorangegangene Interferon-alpha(IFN)-Therapie versagte. Eine große offene, multizentrische, internationale, randomisierte Phase-III-Studie wurde bei Patienten mit neu diagnostizierter Ph+ CML durchgeführt. Darüber hinaus wurden Kinder in zwei Phase-I-Studien und einer Phase II-Studie behandelt.

In allen klinischen Studien waren 38-40 % der Patienten ≥ 60 Jahre und 10-12 % der Patienten ≥ 70 Jahre alt.

Chronische Phase, neu diagnostiziert

Diese Phase-III-Studie an Erwachsenen verglich die Behandlung von Imatinib allein mit der Kombination aus Interferon-alpha (IFN) plus Cytarabin (Ara-C). Patienten, die keine Remission (keine komplette hämatologische Remission [CHR] nach 6 Monaten, erhöhte Leukozytenzahl [WBC], keine gute zytogenetische Remission [MCyR] nach 24 Monaten), Verlust der Remission (Verlust CHR oder MCyR) oder schwere Unverträglichkeit gegenüber der Behandlung zeigten, konnten in den alternativen Behandlungsarm wechseln. Im Imatinib-Arm wurden die Patienten mit 400 mg täglich behandelt. Im IFN-Arm wurden die Patienten mit einer Zieldosierung von 5 Mio IU/m²/Tag subkutan verabreichtem IFN in Kombination mit subkutan verabreichtem Ara-C in einer Dosierung von 20 mg/m²/Tag über 10 Tage/Monat behandelt.

Insgesamt wurden 1.106 Patienten randomisiert, 553 in jeden Arm. Die beiden Arme waren hinsichtlich der Ausgangsprofile der Patienten gut ausbalanciert. Das Alter betrug im Median 51 Jahre (18–70 Jahre), wobei 21,9 % ≥ 60 Jahre waren. 59 % waren männlich und 41 % weiblich; 89,9 % waren Kaukasier und 4,7 % Farbige. Sieben Jahre nach Einschluss des letzten Patienten betrug die mediane Dauer bei der First-Line-Therapie 82 Monate im Imatinib-Arm bzw. 8 Monate im IFN-Arm. Die mediane Dauer bei der Second-Line-Therapie mit Imatinib betrug 64 Monate. Bei Patienten unter First-Line-Therapie mit Imatinib lag die durchschnittlich verabreichte Tagesdosis insgesamt bei 406 ± 76 mg. Der primäre Wirksamkeitsendpunkt der Studie ist das progressionsfreie Überleben. Progression wurde definiert als eines der folgenden Ereignisse: Progression in die akzelerierte Phase oder Blastenkrise, Tod, Verlust der CHR oder MCyR oder, bei Patienten, die keine CHR erreichten, ein Anstieg der Leukozytenzahl trotz geeigneter therapeutischer Maßnahmen. Die wichtigsten sekundären Endpunkte sind gute zytogenetische Remission, hämatologische Remission, molekulare Remission (Ermittlung der minimalen residualen Erkrankung), Zeit bis zur akzelerierten Phase oder Blastenkrise und Überlebenszeit. Die Ansprechraten sind in Tabelle 2 dargestellt.

Tabelle 2 Ansprechraten in der Studie mit neu diagnostizierter CML (84-Monatsdaten)

(Höchste Ansprechraten)	Imatinib n=553	IFN+Ara-C n=553
Hämatologische Remission		
CHR n (%)	534 (96,6 %)*	313 (56,6 %)*
[95 %-KI]	[94,7 %, 97,9 %]	[52,4 %, 60,8 %]
Zytogenetische Remission		
Gute CyR n (%)	490 (88,6 %)*	129 (23,3 %)*
[95 %-KI]	[85,7 %, 91,1 %]	[19,9 %, 27,1 %]
Komplette CyR n (%)	456 (82,5 %)*	64 (11,6 %)*
Partielle CyR n (%)	34 (6,1 %)	65 (11,8 %)
Molekulare Remission**		
Gute Remission nach 12 Monaten (%)	153/305=50,2 %	8/83=9,6 %
Gute Remission nach 24 Monaten (%)	73/104=70,2 %	3/12=25 %
Gute Remission nach 84 Monaten (%)	102/116=87,9 %	3/4=75 %
* p< 0,001, Fischers exakter Test		
** Prozentangaben zur molekularen Remission basieren auf den verfügbaren Proben		
Kriterien für die hämatologische Remission (Remission bestätigt nach ≥ 4 Wochen):		
Leukozyten < 10 x 10 ⁹ /l, Thrombozyten < 450 x 10 ⁹ /l, Myelozyten + Metamyelozyten < 5 % im Blut, keine Blasten und Promyelozyten im Blut, Basophile < 20 %, keine extramedulläre Beteiligung		
Kriterien für die zytogenetische Remission: Komplet: 0 % Ph+-Metaphasen, partiell: 1–35 %, gering (36–65 %) oder minimal (66–95 %). Eine gute Remission (0–35 %) beinhaltet sowohl komplette als auch partielle Remission.		
Kriterien für eine gute molekulare Remission: Reduktion der Bcr-Abl-Transkripte im peripheren Blut ≥ 3 log-Stufen (gemessen mit real-time quantitativer reverser Transkriptase-PCR) im Vergleich zum standardisierten Ausgangswert.		

Die Raten für die komplette hämatologische Remission, gute zytogenetische Remission und komplette zytogenetische Remission unter First-Line-Therapie wurden nach der Kaplan-Meier-Methode geschätzt. Dazu wurde ein Nichtansprechen zum Zeitpunkt der letzten Untersuchung zensiert. Die geschätzten kumulativen Ansprechraten für die First-Line-Therapie mit Imatinib unter Verwendung dieser Methode verbesserten sich im Zeitraum zwischen 12 Monaten und 84 Monaten der Therapie folgendermaßen: CHR von 96,4 % auf 98,4 % und CCyR von 69,5 % auf 87,2 %.

Nach 7 Jahren Follow-up sind im Imatinib-Arm 93 (16,8 %) Progressionsereignisse aufgetreten: 37 (6,7%) betrafen die Progression in die akzelerierte Phase/Blastenkrise, 31 (5,6 %) den Verlust der MCyR, 15 (2,7 %) den Verlust der CHR oder einen Anstieg der Leukozytenzahl und 10 (1,8 %) CML-unabhängige Todesfälle. Dagegen gab es im IFN + Ara-C-Arm 165 (29,8 %) Ereignisse, von denen 130 unter First-Line-Therapie mit IFN + Ara-C aufgetreten sind.

Der geschätzte Anteil von Patienten ohne Progression in die akzelerierte Phase oder Blastenkrise nach 84 Monaten war signifikant höher im Imatinib-Arm im Vergleich zum IFN-Arm (92,5 % versus 85,1 %, p < 0,001). Die jährliche Progressionsrate in die akzelerierte Phase oder Blastenkrise nahm im Therapieverlauf ab und betrug im vierten und fünften Jahr weniger als jährlich 1 %. Der geschätzte Anteil von progressionsfrei Überlebenden nach 84 Monaten betrug 81,2 % im Imatinib-Arm und 60,6 % im Kontrollarm (p < 0,001). Die jährlichen Progressionsraten für jede Art der Progression nahmen ebenso bei Imatinib im zeitlichen Verlauf ab.

Insgesamt starben 71 (12,8 %) Patienten im Imatinib-Arm und 85 (15,4 %) Patienten im IFN + Ara-C-Arm. Nach 84 Monaten betrug das geschätzte Gesamtüberleben 86,4 % (83, 90) im randomisierten Imatinib-Arm versus 83,3 % (80, 87) im IFN + Ara-C-Arm (p=0,073, log-rank-Test). Dieser Time-to-

event-Endpunkt wird durch die hohe Rate an Therapiewechseln von IFN + Ara-C zu Imatinib stark beeinflusst. Der Einfluss der Imatinib-Behandlung auf das Überleben bei neu diagnostizierter CML in der chronischen Phase wurde weiterhin in einem retrospektiven Vergleich der oben berichteten Imatinib-Daten mit den Primärdaten aus einer anderen Phase-III-Studie untersucht, in der IFN + Ara-C (n=325) in einem identischen Therapieregime eingesetzt wurde. In dieser retrospektiven Analyse wurde die Überlegenheit von Imatinib gegenüber IFN + Ara-C in Bezug auf das Gesamtüberleben gezeigt ($p < 0,001$); innerhalb von 42 Monaten sind 47 (8,5 %) Imatinib-Patienten und 63 (19,4 %) IFN + Ara-C-Patienten gestorben.

Das Ausmaß der zytogenetischen Remission und des molekularen Ansprechens hat einen deutlichen Einfluss auf die Langzeitergebnisse bei Imatinib-Patienten. Geschätzte 96 % (93 %) der Patienten, die innerhalb von 12 Monaten eine CCyR (PCyR) erreicht hatten, zeigten nach 84 Monaten keine Progression in die akzelerierte Phase/Blastenkrise. Dagegen waren nur 81 % der Patienten, die innerhalb von 12 Monaten eine MCyR zeigten, nach 84 Monaten ohne Progression in die fortgeschrittene CML ($p < 0,001$ insgesamt, $p=0,25$ zwischen CCyR und PCyR). Für Patienten mit einer Reduktion der Bcr-Abl-Transkripte von mindestens 3 Logarithmen nach 12 Monaten betrug die Wahrscheinlichkeit, progressionsfrei in die akzelerierte Phase/Blastenkrise zu bleiben, 99 % nach 84 Monaten. Ähnliche Ergebnisse wurden auf der Basis einer Landmark-Analyse zum Zeitpunkt nach 18 Monaten gefunden.

In dieser Studie waren Dosissteigerungen von 400 mg auf 600 mg täglich und dann von 600 mg auf 800 mg täglich erlaubt. Nach einem Follow-up von 42 Monaten trat bei 11 Patienten ein innerhalb von 4 Wochen bestätigter Verlust der zytogenetischen Remission auf. Von diesen 11 Patienten wurde bei 4 Patienten die Dosis auf 800 mg täglich gesteigert. Bei 2 von diesen trat erneut eine zytogenetische Remission auf (bei einem partiell und bei einem komplett, wobei letzterer auch eine molekulare Remission erreichte), während von den 7 Patienten ohne Dosiserhöhung nur bei einem erneut eine komplette zytogenetische Remission auftrat. Die Häufigkeit einiger Nebenwirkungen war bei den 40 Patienten, bei denen die Dosis auf 800 mg täglich erhöht wurde, größer im Vergleich zur Patientenpopulation vor der Dosiserhöhung ($n = 551$). Zu den häufigeren Nebenwirkungen zählten gastrointestinale Blutungen, Konjunktivitis und Transaminasen- oder Bilirubinerhöhungen. Andere Nebenwirkungen wurden mit geringerer oder gleicher Häufigkeit berichtet.

Chronische Phase, nach Interferon-Versagen

532 erwachsene Patienten wurden mit einer Startdosis von 400 mg behandelt. Die Patienten verteilten sich auf nachfolgend genannte drei Hauptgruppen:

Keine Verbesserung des hämatologischen Befundes (29 %), keine Verbesserung des zytogenetischen Befundes (35 %) oder Intoleranz gegenüber Interferon (36 %). Die Patienten waren vorher im Median über 14 Monate mit einer IFN-Therapie von $\geq 25 \times 10^6$ IU/Woche behandelt worden und befanden sich alle mit einem medianen Zeitabstand von 32 Monaten nach Diagnosestellung in der späten chronischen Phase. Der primäre Wirksamkeitsparameter der Studie war das Ausmaß der guten zytogenetischen Remission („major cytogenetic response“, komplette plus partielle Remission, 0 bis 35 % Ph+-Metaphasen im Knochenmark).

In dieser Studie wiesen 65 % der Patienten eine gute zytogenetische Remission auf, die bei 53 % (bestätigt 43 %) der Patienten komplett war (vgl. Tabelle 3). Eine komplette hämatologische Remission wurde bei 95 % der Patienten erreicht.

Akzelerierte Phase

235 erwachsene Patienten in der akzelerierten Phase wurden in die Studie eingeschlossen. Die ersten 77 Patienten begannen die Behandlung mit 400 mg. Das Prüfprotokoll wurde anschließend ergänzt, um höhere Dosen zu ermöglichen, und die verbleibenden 158 Patienten begannen die Behandlung mit 600 mg.

Der primäre Wirksamkeitsparameter war das Ausmaß der hämatologischen Remission: Komplette hämatologische Remission, keine Leukämie mehr nachweisbar (Verschwinden der Blasten aus Knochenmark und Blut, jedoch keine komplette hämatologische Rekonstitution) oder Wiedereintritt in die chronische Phase der CML. Bei 71,5 % der Patienten konnte eine hämatologische Remission nachgewiesen werden (vgl. Tabelle 3). Als wichtiges Ergebnis zeigte sich bei 27,7 % der Patienten auch eine gute zytogenetische Remission, die bei 20,4 % (bestätigt 16 %) der Patienten komplett war. Bei den Patienten, die mit 600 mg behandelt wurden, betragen die gegenwärtigen Schätzungen für ein medianes progressionsfreies Überleben und ein Gesamtüberleben 22,9 bzw. 42,5 Monate.

Myeloische Blastenkrise

260 Patienten in der myeloischen Blastenkrise wurden in die Studie eingeschlossen. 95 (37%) waren mit einer Chemotherapie in der akzelerierten Phase oder der Blastenkrise vorbehandelt worden („vorbehandelte Patienten“), 165 (63%) der Patienten nicht („nicht vorbehandelte Patienten“). Die ersten 37 Patienten begannen die Behandlung mit 400 mg. Das Prüfprotokoll wurde anschließend ergänzt, um höhere Dosen zu ermöglichen, und die verbleibenden 223 Patienten begannen die Behandlung mit 600 mg.

Der primäre Wirksamkeitsparameter war das Ausmaß der hämatologischen Remission: Komplette hämatologische Remission, keine Leukämie mehr nachweisbar oder Wiedereintritt in die chronische Phase der CML. Es wurden die gleichen Kriterien wie in der Studie mit Patienten in der akzelerierten Phase angewendet. Bei dieser Studie zeigten 31% der Patienten eine hämatologische Remission (36% bei den nicht vorbehandelten Patienten und 22% bei den vorbehandelten Patienten). Das Ausmaß der Remission war ebenfalls bei den mit 600 mg behandelten Patienten höher (33%) als bei den mit 400 mg behandelten Patienten (16%, $p=0,0220$). Bei den nicht vorbehandelten und bei den vorbehandelten Patienten ergab sich eine mediane Überlebenszeit von 7,7 bzw. 4,7 Monaten.

Lymphatische Blastenkrise

Eine begrenzte Anzahl von Patienten wurde in Phase-I-Studien aufgenommen (n=10). Die hämatologische Remissionsrate betrug 70% mit einer 2-3-monatigen Ansprechdauer.

Tabelle 3 Ansprechraten in den CML-Studien an Erwachsenen

	Studie 0110 37-Monatsdaten Chronische Phase, IFN-Versagen (n=532)	Studie 0109 40,5-Monatsdaten Akzelerierte Phase (n=235)	Studie 0102 38-Monatsdaten Myeloische Blastenkrise (n=260)
	% der Patienten (KI ₉₅ %)		
Hämatologische Remission ¹	95 % (92,3–96,3)	71 % (65,3–77,2)	31 % (25,2–36,8)
Komplette hämatologische Remission (CHR)	95 %	42 %	8 %
Keine Leukämie mehr nachweisbar (NEL)	Nicht zutreffend	12 %	5 %
Wiedereintritt in die chronische Phase	Nicht zutreffend	17 %	18 %
Gute zytogenetische Remission ²	65 % (61,2–69,5)	28 % (22,0–33,9)	15 % (11,2–20,4)
Komplett	53 %	20 %	7 %
(Bestätigt ³) [95 %-KI]	(43 %) [38,6–47,2]	(16 %) [11,3–21,0]	(2 %) [0,6–4,4]
Partiell	12 %	7 %	8 %

¹Kriterien für die hämatologische Remission (Remission bestätigt nach ≥ 4 Wochen):

CHR: Studie 0110: Leukozyten $< 10 \times 10^9/l$, Thrombozyten $< 450 \times 10^9/l$, Myelozyten + Metamyelozyten $< 5\%$ im Blut, keine Blasten und Promyelozyten im Blut, Basophile $< 20\%$, keine extramedulläre Beteiligung. Studien 0102 und 0109: ANC $\geq 1,5 \times 10^9/l$, Thrombozyten $\geq 100 \times 10^9/l$, keine Blasten im Blut, Blasten im Knochenmark $< 5\%$ und keine extramedulläre Erkrankung.]

NEL Gleiche Kriterien wie beim CHR jedoch mit ANC $\geq 1 \times 10^9/l$ und Thrombozyten $\geq 20 \times 10^9/l$ (nur Studien 0102 und 0109).

RTC $< 15\%$ Blasten im Knochenmark und peripheren Blut, $< 30\%$ Blasten und Promyelozyten im Knochenmark und peripheren Blut, $< 20\%$ Basophile im peripheren Blut, keine andere extramedulläre Erkrankung außer Milz und Leber (nur 0102 und 0109).

²Kriterien für die zytogenetische Remission:

Eine gute Remission beinhaltet sowohl komplette als auch partielle Remission. Komplet: 0 % Ph+-Metaphasen, partiell: 1–35 %.

³Eine komplette zytogenetische Remission wurde durch eine zweite zytogenetische Untersuchung des Knochenmarks bestätigt, die mindestens einen Monat nach der anfänglichen Knochenmarkuntersuchung durchgeführt wurde.

Kinder und Jugendliche

Insgesamt 26 Kinder unter 18 Jahren mit CML in der chronischen Phase ($n = 11$) oder CML in der Blastenkrise bzw. mit Philadelphia-Chromosom-positiver akuter Leukämie ($n = 15$) wurden in eine Dosis-Eskalationsstudie der Phase I aufgenommen. Es handelte sich um eine Gruppe intensiv vorbehandelter Patienten, von denen 46% zuvor eine Knochenmarktransplantation und 73% eine Chemotherapie mit mehreren Wirkstoffen erhalten hatten. Die Patienten wurden mit Imatinib-Dosierungen von $260 \text{ mg/m}^2/\text{Tag}$ ($n = 5$), $340 \text{ mg/m}^2/\text{Tag}$ ($n = 9$), $440 \text{ mg/m}^2/\text{Tag}$ ($n = 7$) und $570 \text{ mg/m}^2/\text{Tag}$ ($n = 5$) behandelt. Unter den 9 Patienten mit CML in der chronischen Phase und verfügbaren zytogenetischen Daten erreichten 4 (44%) bzw. 3 (33%) eine komplette bzw. partielle zytogenetische Remission, was einer Rate von 77% guter zytogenetischer Remission entspricht.

Insgesamt 51 Kinder mit neu diagnostizierter und unbehandelter CML in der chronischen Phase wurden in eine offene, multizentrische, einarmige Phase-II-Studie eingeschlossen. Die Patienten wurden bei Abwesenheit einer dosislimitierenden Toxizität ununterbrochen mit $340 \text{ mg/m}^2/\text{Tag}$ Imatinib behandelt. Die Behandlung mit Imatinib induziert bei neu diagnostizierten Kindern mit CML ein rasches Ansprechen mit einer kompletten hämatologischen Ansprechrate von 78% nach 8-wöchiger Therapie. Die hohe komplette hämatologische Ansprechrate geht mit der Entwicklung einer kompletten zytogenetischen Ansprechrate (CCR) in Höhe von 65% einher. Dies ist vergleichbar mit den Ergebnissen, die bei Erwachsenen beobachtet wurden. Zusätzlich wurde bei 16% ein partielles zytogenetisches Ansprechen beobachtet, was insgesamt einer guten zytogenetischen Remissionsrate von 81% entspricht. Die Mehrheit der Patienten, die eine CCR erreichten, entwickelten die CCR innerhalb von 3 bis 10 Monaten mit einer medianen Zeit bis zum Ansprechen von 5,6 Monaten, basierend auf der Kaplan-Meier-Schätzung.

Die Europäische Arzneimittel-Agentur hat für Imatinib eine Freistellung von der Verpflichtung zur Vorlage von Ergebnissen zu Studien in allen pädiatrischen Altersklassen in Philadelphia-Chromosom(bcr-abl-Translokation)-positiver chronischer myeloischer Leukämie gewährt (siehe Abschnitt 4.2 bzgl. Informationen zur Anwendung bei Kindern und Jugendlichen).

Klinische Studien bei Ph+ ALL*Neu diagnostizierte Ph+ ALL*

In einer kontrollierten Studie (ADE10) mit Imatinib vs. chemotherapieinduzierter Behandlung bei 55 neu diagnostizierten Patienten im Alter von 55 Jahren und älter erzeugte die Imatinib-Monotherapie eine signifikant höhere komplette hämatologische Ansprechrate als die Chemotherapie (96,3% vs. 50%;

p = 0,0001). Wenn Imatinib im Rahmen einer Notfalltherapie bei Patienten, die nicht oder nur schlecht auf die Chemotherapie ansprachen, gegeben wurde, resultierte dies bei 9 von 11 Patienten (81,8%) in einem kompletten hämatologischen Ansprechen. Die klinische Wirkung war nach zweiwöchiger Therapie bei den Imatinib-Patienten mit einer stärkeren Reduktion von bcr-abl-Transkripten verbunden als im Chemotherapie-Arm (p = 0,02). Nachdem alle Patienten Imatinib und eine Konsolidierungstherapie (siehe Tabelle 4) nach Induktion erhielten, waren die Werte der bcr-abl-Transkripte nach 8 Wochen in beiden Armen identisch. Wie auf Grund des Studiendesigns erwartet, wurden keine Unterschiede bei der Remissionsdauer, dem krankheitsfreien Überleben oder dem Gesamtüberleben beobachtet, obwohl Patienten mit komplettem molekularem Ansprechen und bleibender minimaler Resterkrankung ein besseres Ergebnis sowohl im Hinblick auf die Remissionsdauer (p = 0,01) als auch auf das krankheitsfreie Überleben (p = 0,02) zeigten.

Die Ergebnisse, die in einer Population von 211 neu diagnostizierten Ph+ ALL-Patienten in vier unkontrollierten klinischen Studien (AAU02, ADE04, AJP01 und AUS01) beobachtet wurden, stimmen mit den oben beschriebenen Ergebnissen überein. Die Kombination von Imatinib mit chemotherapeutischer Induktion (siehe Tabelle 4) resultierte in einer kompletten hämatologischen Ansprechrate von 93% (147 von 158 auswertbaren Patienten) und in einer guten zytogenetischen Ansprechrate von 90% (19 von 21 auswertbaren Patienten). Die komplette molekulare Ansprechrate betrug 48% (49 von 102 auswertbaren Patienten). Das krankheitsfreie Überleben (DFS) und das Gesamtüberleben (OS) überschritten konstant 1 Jahr und waren der historischen Kontrolle in zwei Studien (AJP01 und AUS01) überlegen (DFS: p < 0,001; OS: p < 0,0001).

Tabelle 4 Angewendete Chemotherapie-Schemata in Kombination mit Imatinib

Studie ADE10	
Vorphase	DEX 10 mg/m ² oral, Tage 1-5; CP 200 mg/m ² i.v., Tage 3, 4, 5; MTX 12 mg intrathekal, Tag 1
Remissionsinduktion	DEX 10 mg/m ² oral, Tage 6-7, 13-16; VCR 1 mg i.v., Tage 7, 14; IDA 8 mg/m ² i.v. (0,5 h), Tage 7, 8, 14, 15; CP 500 mg/m ² i.v. (1 h) Tag 1; Ara-C 60 mg/m ² i.v., Tage 22-25, 29-32
Konsolidierungstherapie I, III, V	MTX 500 mg/m ² i.v. (24 h), Tage 1, 15; 6-MP 25 mg/m ² oral, Tage 1-20
Konsolidierungstherapie II, IV	Ara-C 75 mg/m ² i.v. (1 h), Tage 1-5; VM26 60 mg/m ² i.v. (1 h), Tage 1-5
Studie AAU02	
Induktionstherapie (<i>de novo</i> Ph+ ALL)	Daunorubicin 30 mg/m ² i.v., Tage 1-3, 15-16; VCR 2 mg Gesamtdosis i.v., Tage 1, 8, 15, 22; CP 750 mg/m ² i.v., Tage 1, 8; Prednison 60 mg/m ² oral, Tage 1-7, 15-21; IDA 9 mg/m ² oral, Tage 1-28; MTX 15 mg intrathekal, Tage 1, 8, 15, 22; Ara-C 40 mg intrathekal, Tage 1, 8, 15, 22; Methylprednisolon 40 mg intrathekal, Tage 1, 8, 15, 22
Konsolidierung (<i>de novo</i> Ph+ ALL)	Ara-C 1.000 mg/m ² /12 h i.v. (3 h), Tage 1-4; Mitoxantron 10 mg/m ² i.v. Tage 3-5; MTX 15 mg intrathekal, Tag 1; Methylprednisolon 40 mg intrathekal, Tag 1
Studie ADE04	
Vorphase	DEX 10 mg/m ² oral, Tage 1-5;

	CP 200 mg/m ² i.v., Tage 3-5; MTX 15 mg intrathekal, Tag 1
Induktionstherapie I	DEX 10 mg/m ² oral, Tage 1-5; VCR 2 mg i.v., Tage 6, 13, 20; Daunorubicin 45 mg/m ² i.v., Tage 6-7, 13-14
Induktionstherapie II	CP 1 g/m ² i.v. (1 h), Tage 26, 46; Ara-C 75 mg/m ² i.v. (1 h), Tage 28-31, 35-38, 42-45; 6-MP 60 mg/m ² oral, Tage 26-46
Konsolidierungstherapie	DEX 10 mg/m ² oral, Tage 1-5; Vindesin 3 mg/m ² i.v., Tag 1; MTX 1,5 g/m ² i.v. (24 h), Tag 1; Etoposid 250 mg/m ² i.v. (1 h) Tage 4-5; Ara-C 2x2 g/m ² i.v. (3 h, q 12 h), Tag 5
Studie AJP01	
Induktionstherapie	CP 1,2 g/m ² i.v. (3 h), Tag 1; Daunorubicin 60 mg/m ² i.v. (1 h), Tag 1-3; Vincristin 1,3 mg/m ² i.v., Tage 1, 8, 15, 21; Prednisolon 60 mg/m ² /Tag oral
Konsolidierungstherapie	Alternierender Chemotherapiezyklus: Hochdosis-Chemotherapie mit MTX 1 g/m ² i.v. (24 h), Tag 1, und Ara-C 2 g/m ² i.v. (q 12 h), Tage 2-3, über 4 Zyklen
Erhaltung	VCR 1,3 g/m ² i.v., Tag 1; Prednisolon 60 mg/m ² oral, Tage 1-5
Studie AUS01	
Induktions-Konsolidierungstherapie	Hyper-CVAD-Regime: CP 300 mg/m ² i.v. (3 h, q 12 h), Tage 1-3; Vincristin 2 mg i.v., Tage 4, 11; Doxorubicin 50 mg/m ² i.v. (24 h), Tag 4; DEX 40 mg/Tag an den Tagen 1-4 und 11-14, alternierend mit MTX 1 g/m ² i.v. (24 h), Tag 1, Ara-C 1 g/m ² i.v. (2 h, q 12 h), Tage 2-3 (insgesamt 8 Zyklen)
Erhaltung	VCR 2 mg i.v. monatlich über 13 Monate; Prednisolon 200 mg oral, 5 Tage pro Monat über 13 Monate
Alle Behandlungsregime schließen die Gabe von Steroiden zur ZNS-Prophylaxe ein.	
Ara-C: Cytosinarabinosid; CP: Cyclophosphamid; DEX: Dexamethason; MTX: Methotrexat; 6-MP: 6-Mercaptopurin; VM26: Teniposid; VCR: Vincristin; IDA: Idarubicin; i.v.: intravenös	

Kinder und Jugendliche

In der Studie I2301 wurde eine Gesamtanzahl von 93 Kindern, Jugendlichen und jungen erwachsenen Patienten (im Alter von 1 bis 22 Jahren) mit Ph+ ALL in eine offene, multizentrische, sequenzielle, nicht-randomisierte Phase-III-Kohortenstudie eingeschlossen und nach einer Induktions-Phase mit Imatinib (340 mg/m²/Tag) in Kombination mit einer intensiven Chemotherapie behandelt. Imatinib wurde in den Kohorten 1 bis 5 intermittierend mit ansteigender Dauer und zunehmend früherem Behandlungsstart von Kohorte zu Kohorte verabreicht. Kohorte 1 erhielt Imatinib in der niedrigsten und Kohorte 5 in der höchsten Intensität (längste Dauer in Tagen mit kontinuierlicher täglicher Dosierung mit Imatinib während des ersten Chemotherapie-Zyklus). Die kontinuierliche tägliche Gabe von Imatinib bei Patienten aus Kohorte 5 (n=50) in Kombination mit einer Chemotherapie in der frühen Behandlungsphase verbesserte die Ereignis-freie Überlebenszeit (EFS) über 4 Jahre, verglichen mit historischen Kontrollen (n=120), die eine Standardchemotherapie ohne Imatinib erhielten (entspricht 69,6% vs. 31,6%). Das geschätzte 4-Jahres-Gesamtüberleben bei Patienten in Kohorte 5 lag bei 83,6% verglichen mit 44,8% bei den

historischen Kontrollen. 20 von 50 (40%) Patienten in Kohorte 5 bekamen hämatopoetische Stammzelltransplantationen.

Tabelle 5 Angewendete Chemotherapie-Schemata in Kombination mit Imatinib in der Studie I2301

Konsolidierungsblock 1 (3 Wochen)	VP-16 (100 mg/m ² /Tag, i.v.): Tage 1-5 Ifosfamid (1,8 g/m ² /Tag, i.v.): Tage 1-5 MESNA (360 mg/m ² /Dosis q3h, x 8 Dosen/Tag, i.v.): Tage 1-5 G-CSF (5 µg/kg, s.c.): Tage 6-15 oder bis ANC > 1500 post nadir i.th. Methotrexat (alters-angepasst): Tag 1 AUSSCHLIESSLICH Dreifach-i.th.-Therapie (alters-angepasst): Tag 8, 15
Konsolidierungsblock 2 (3 Wochen)	Methotrexat (5 g/m ² über 24 Stunden, i.v.): Tag 1 Leucovorin (75 mg/m ² bei Stunde 36, i.v.; 15 mg/m ² i.v. oder p.o. q6h x 6 Dosen)iii: Tage 2 und 3 Dreifach-i.th.-Therapie (alters-angepasst): Tag 1 ARA-C (3 g/m ² /Dosis q 12 h x 4, i.v.): Tage 2 und 3 G-CSF (5 µg/kg, s.c.): Tage 4-13 oder bis ANC > 1500 post nadir
Reinduktionsblock 1 (3 Wochen)	VCR (1,5 mg/m ² /Tag, i.v.): Tage 1, 8, und 15 DAUN (45 mg/m ² /Tag Bolus, i.v.): Tage 1 und 2 CPM (250 mg/m ² /Dosis q12h x 4 Dosen, i.v.): Tage 3 und 4 PEG-ASP (2500 IE/m ² , i.m.): Tag 4 G-CSF (5 µg/kg, s.c.): Tage 5-14 oder bis ANC > 1500 post nadir Dreifach-i.th.-Therapie (alters-angepasst): Tage 1 und 15 DEX (6 mg/m ² /Tag, p.o.): Tage 1-7 und 15-21
Intensivierungsblock 1 (9 Wochen)	Methotrexat (5 g/m ² über 24 Stunden, i.v.): Tage 1 und 15 Leucovorin (75 mg/m ² bei Stunde 36, i.v.; 15 mg/m ² i.v. oder p.o. q6h x 6 Dosen)iii: Tage 2, 3, 16 und 17 Dreifach-i.th.-Therapie (alters-angepasst): Tage 1 und 22 VP-16 (100 mg/m ² /Tag, i.v.): Tage 22-26 CPM (300 mg/m ² /Tag, i.v.): Tage 22-26 MESNA (150 mg/m ² /Tag, i.v.): Tage 22-26 G-CSF (5 µg/kg, s.c.): Tage 27-36 oder bis ANC > 1500 post nadir ARA-C (3 g/m ² , q12h, i.v.): Tage 43, 44 L-ASP (6000 IE/m ² , i.m.): Tag 44
Reinduktionsblock 2 (3 Wochen)	VCR (1,5 mg/m ² /Tag, i.v.): Tage 1, 8 und 15 DAUN (45 mg/m ² /Tag Bolus, i.v.): Tage 1 und 2 CPM (250 mg/m ² /Dosis q12h x 4 Dosen, i.v.): Tage 3 und 4 PEG-ASP (2500 IE/m ² , i.m.): Tag 4 G-CSF (5 µg/kg, s.c.): Tage 5-14 oder bis ANC > 1500 post nadir Dreifach-i.th.-Therapie (alters-angepasst): Tage 1 und 15 DEX (6 mg/m ² /Tag, p.o.): Tage 1-7 und 15-21
Intensivierungsblock 2 (9 Wochen)	Methotrexat (5 g/m ² über 24 Stunden, i.v.): Tage 1 und 15 Leucovorin (75 mg/m ² bei Stunde 36, i.v.; 15 mg/m ² i.v. oder p.o. q6h x 6 Dosen)iii: Tage 2, 3, 16 und 17 Dreifach-i.th.-Therapie (alters-angepasst): Tage 1 und 22 VP-16 (100 mg/m ² /Tag, i.v.): Tage 22-26 CPM (300 mg/m ² /Tag, i.v.): Tage 22-26 MESNA (150 mg/m ² /Tag, i.v.): Tage 22-26 G-CSF (5 µg/kg, s.c.): Tage 27-36 oder bis ANC > 1500 post nadir ARA-C (3 g/m ² , q12h, i.v.): Tage 43, 44 L-ASP (6000 IE/m ² , i.m.): Tag 44
Erhaltung	MTX (5 g/m ² über 24 Stunden, i.v.): Tag 1

(8-Wochenzyklen) Zyklen 1–4	Leucovorin (75 mg/m ² bei Stunde 36, i.v.; 15 mg/m ² i.v. oder p.o. q6h x 6 Dosen)iii: Tage 2 und 3 Dreifach-i.th.-Therapie (alters-angepasst): Tage 1, 29 VCR (1,5 mg/m ² , i.v.): Tage 1, 29 DEX (6 mg/m ² /Tag, p.o.): Tage 1-5; 29-33 6-MP (75 mg/m ² /Tag, p.o.): Tage 8-28 Methotrexat (20 mg/m ² /Woche, p.o.): Tage 8, 15, 22 VP-16 (100 mg/m ² , i.v.): Tage 29-33 CPM (300 mg/m ² , i.v.): Tage 29-33 MESNA i.v. Tage 29-33 G-CSF (5 µg/kg, s.c.): Tage 34-43
Erhaltung (8-Wochenzyklen) Zyklus 5	Kraniale Bestrahlung (nur Block 5) 12 Gy in 8 Fraktionen für alle Patienten mit CNS1 und CNS2 bei der Diagnose 18 Gy in 10 Fraktionen für Patienten mit CNS3 bei der Diagnose VCR (1,5 mg/m ² /Tag, i.v.): Tage 1, 29 DEX (6 mg/m ² /Tag, p.o.): Tage 1-5; 29-33 6-MP (75 mg/m ² /Tag, p.o.): Tage 11-56 (Zurückhalten von 6-MP während der Tage 6-10 mit kranialer Bestrahlung beginnend an Tag 1 von Zyklus 5. Beginn mit 6-MP am ersten Tag nach Beendigung der kranialen Bestrahlung.) Methotrexat (20 mg/m ² /Woche, p.o.): Tage 8, 15, 22, 29, 36, 43, 50
Erhaltung (8-Wochenzyklen) Zyklen 6-12	VCR (1,5 mg/m ² /Tag, i.v.): Tage 1, 29 DEX (6 mg/m ² /Tag, p.o.): Tage 1-5; 29-33 6-MP (75 mg/m ² /Tag, p.o.): Tage 1-56 Methotrexat (20 mg/m ² /Woche, p.o.): Tage 1, 8, 15, 22, 29, 36, 43, 50

G-CSF = Granulozyten-Kolonie stimulierender Faktor, VP-16 = Etoposid, MTX = Methotrexat, i.v. = intravenös, s.c. = subkutan, i.th. = intrathekal, p.o. = oral, i.m. = intramuskulär, ARA-C = Cytarabin, CPM = Cyclophosphamid, VCR = Vincristin, DEX = Dexamethason, DAUN = Daunorubicin, 6-MP = 6-Mercaptopurin, E.Coli L-ASP = L-Asparaginase, PEG-ASP = PEG Asparaginase, MESNA= Natrium-2-mercapto-ethansulfonat, iii= oder bis MTX-Spiegel < 0,1 µM ist, q6h = alle 6 Stunden, Gy= Gray

Die Studie AIT07 war eine multizentrische, offene, randomisierte Phase-II/III-Studie, die 128 Patienten (1 bis < 18 Jahren) einschloss, die mit Imatinib in Kombination mit einer Chemotherapie behandelt wurden. Sicherheitsdaten dieser Studie scheinen in Einklang mit dem Sicherheitsprofil von Imatinib bei Patienten mit Ph+ ALL zu sein.

Rezidivierende/refraktäre Ph+ ALL

Die Anwendung von Imatinib als Monotherapie bei Patienten mit rezidivierender/refraktärer Ph+ ALL ergab bei 53 von 411 Patienten, die hinsichtlich eines Ansprechens auswertbar waren, eine hämatologische Ansprechrate von 30% (9% komplettes Ansprechen) und eine gute zytogenetische Ansprechrate von 23%. (Von den 411 Patienten wurden 353 in einem „expanded access program“ ohne Sammlung der primären Ansprechdaten behandelt.) Die mediane Zeit bis zum Fortschreiten der Erkrankung reichte bei der Gesamtpopulation von 411 Patienten mit rezidivierender/refraktärer Ph+ ALL von 2,6 bis 3,1 Monaten, und das mediane Gesamtüberleben bei den 401 auswertbaren Patienten reichte von 4,9 bis 9 Monaten. Die Daten waren ähnlich, wenn bei einer Re-Analyse nur Patienten eingeschlossen wurden, die 55 Jahre oder älter waren.

Klinische Studien bei MDS/MPD

Erfahrungen mit Imatinib in dieser Indikation sind sehr begrenzt. Sie beruhen auf den hämatologischen und zytogenetischen Ansprechraten. Es gibt keine kontrollierten Studien, die einen klinischen Nutzen oder ein verlängertes Überleben zeigen. Es wurde eine offene, multizentrische Phase-II-Studie (Studie B2225) durchgeführt, in der Imatinib bei Patienten mit verschiedenen lebensbedrohlichen Erkrankungen in

Verbindung mit Abl-, Kit- oder PDGFR-Protein-Tyrosinkinasen untersucht wurde. In diese Studie waren 7 Patienten mit MDS/MPD eingeschlossen, die mit täglich 400 mg Imatinib behandelt wurden. Drei Patienten hatten eine komplette hämatologische Remission (CHR) und ein Patient eine partielle hämatologische Remission (PHR). Zum Zeitpunkt der ursprünglichen Analyse entwickelten drei von vier Patienten mit entdeckter PDGFR-Genumlagerung eine hämatologische Remission (2 CHR und 1 PHR). Das Alter dieser Patienten betrug 20 bis 72 Jahre.

Es wurde eine Beobachtungsstudie in Form eines Registers (Studie L2401) durchgeführt, um Langzeitdaten zur Sicherheit und Wirksamkeit bei Patienten, die an myeloproliferativen Neoplasien mit PDGFR- β -Umlagerung leiden und mit Imatinib behandelt wurden, zu sammeln. Die 23 Patienten, die in das Register aufgenommen wurden, erhielten im Median eine Tagesdosis von 264 mg (Spanne: 100 bis 400 mg) über eine mediane Zeitdauer von 7,2 Jahren (Spanne: 0,1 bis 12,7 Jahre). Wegen des beobachtenden Charakters dieses Registers waren Daten zu hämatologischen, zytogenetischen und molekularen Bewertungen von 22 bzw. 9 bzw. 17 der 23 eingeschlossenen Patienten verfügbar. Unter der konservativen Annahme, dass Patienten mit fehlenden Daten als „*Non-Responder*“ betrachtet werden, wurde ein CHR bei 20/23 (87 %), ein CCyR bei 9/23 (39,1 %) und ein MR bei 11/23 (47,8 %) Patienten beobachtet. Wenn die „*Response Rate*“ bei Patienten mit mindestens einer validen Bewertung berechnet wurde, betrug diese für CHR 20/22 (90,9 %), für CCyR 9/9 (100 %) und für MR 11/17 (64,7 %).

Über weitere 24 Patienten mit MDS/MPD wurde in 13 Publikationen berichtet. 21 Patienten erhielten Imatinib in einer Dosierung von täglich 400 mg, während die anderen drei Patienten niedrigere Dosen erhielten. Bei elf Patienten wurde eine PDGFR-Genumlagerung entdeckt, 9 von ihnen erzielten eine CHR und ein Patient eine PHR. Das Alter dieser Patienten lag zwischen 2 und 79 Jahren. Kürzlich veröffentlichte aktualisierte Daten zu 6 dieser 11 Patienten belegen, dass all diese Patienten in der zytogenetischen Remission verblieben sind (Dauer 32-28 Monate). Dieselbe Publikation berichtete über Langzeit-Folgedaten von 12 MDS/MPD-Patienten mit PDGFR-Genumlagerung (5 Patienten aus der Studie B2225). Diese Patienten erhielten Imatinib über median 47 Monate (24 Tage - 60 Monate). Bei 6 von diesen Patienten beträgt der Follow-up jetzt mehr als 4 Jahre. Elf Patienten erzielten eine schnelle CHR; bei zehn verschwanden die zytogenetischen Anomalien komplett und es trat eine Verminderung oder ein Verschwinden der Fusionstranskripte ein, gemessen mittels RT-PCR. Hämatologische und zytogenetische Remissionen wurden über einen medianen Zeitraum von 49 (19-60) Monaten bzw. 47 (16-59) Monaten aufrechterhalten. Das Gesamtüberleben liegt bei 65 (25-234) Monaten seit Diagnosestellung. Bei Gabe von Imatinib an Patienten ohne genetische Translokation wird generell keine Verbesserung erzielt.

Es gibt keine kontrollierten Studien bei Kindern und Jugendlichen mit MDS/MPD. In 4 Publikationen wurde über 5 Patienten mit MDS/MPD in Zusammenhang mit PDGFR-Genumlagerungen berichtet. Das Alter dieser Patienten reichte von 3 Monaten bis 4 Jahren und Imatinib wurde in einer Dosierung von 50 mg täglich oder in Dosen von 92,5 bis 340 mg/m² täglich gegeben. Alle Patienten zeigten komplettes hämatologisches, zytogenetisches und/oder klinisches Ansprechen.

Klinische Studien bei HES/CEL

Es wurde eine offene, multizentrische Phase-II-Studie (Studie B2225) durchgeführt, in der Imatinib bei verschiedenen Patientenpopulationen mit lebensbedrohenden Erkrankungen in Verbindung mit Abl-, Kit- oder PDGFR-Protein-Tyrosinkinasen untersucht wurde. In dieser Studie wurden 14 Patienten mit HES/CEL mit täglich 100 mg bis 1.000 mg Imatinib behandelt. Weitere 162 Patienten mit HES/CEL, über die in 35 veröffentlichten Fallberichten und Fallreihen berichtet wurde, erhielten Imatinib in Dosen von täglich 75 mg bis 800 mg. Zytogenetische Anomalien wurden bei 117 aus der Gesamtpopulation von 176 Patienten festgestellt. Bei 61 von diesen 117 Patienten wurde eine FIP1L1-PDGFR α -Fusionskinase identifiziert. In 3 weiteren Publikationen wurden vier weitere Patienten mit HES gefunden, die ebenfalls FIP1L1-PDGFR α -positiv waren. Alle 65 FIP1L1-PDGFR α -Fusionskinase-positiven Patienten erzielten eine komplette hämatologische Remission, die über Monate anhielt (von 1+ bis 44+ Monaten, zensiert zum Berichtszeitpunkt). Wie in einer kürzlich veröffentlichten Publikation berichtet, erzielten 21 dieser 65

Patienten auch eine komplette molekulare Remission mit einem medianen Follow-up von 28 Monaten (13-67 Monate). Das Alter dieser Patienten lag zwischen 25 und 72 Jahren. Zusätzlich wurden von den Prüfern in den Fallberichten Verbesserungen in der Symptomatologie und anderen anormalen organischen Dysfunktionen berichtet. Über Verbesserungen wurde berichtet beim Herzen, Nervensystem, Haut-/Unterhautzellgewebe, Atemwege/Brustraum/Mediastinum, Skelettmuskulatur/Bindegewebe/Gefäße und Gastrointestinaltrakt.

Es gibt keine kontrollierten Studien bei Kindern und Jugendlichen mit HES/CEL. In 3 Publikationen wurde über 3 Patienten mit HES und CEL in Zusammenhang mit PDGFR-Genumlagerungen berichtet. Das Alter dieser Patienten reichte von 2 bis 16 Jahren und Imatinib wurde in einer Dosierung von 300 mg/m² täglich oder in Dosen von 200 bis 400 mg täglich gegeben. Alle Patienten zeigten komplettes hämatologisches, komplettes zytogenetisches und/oder komplettes molekulares Ansprechen.

Klinische Studien bei nicht-resezierbaren und/oder metastasierten GIST

Eine offene, randomisierte, unkontrollierte, multinationale Phase-II-Studie wurde bei Patienten mit nicht resezierbaren oder metastasierten malignen gastrointestinalen Stromatumoren (GIST) durchgeführt. In diese Studie wurden 147 Patienten aufgenommen und in 2 Gruppen randomisiert, die entweder 400 mg oder 600 mg Imatinib einmal täglich oral bis zu 36 Monate erhielten. Die Patienten hatten ein Alter zwischen 18 und 83 Jahren und die pathologische Diagnose eines Kit-positiven, malignen, nicht resezierbaren und/oder metastasierten GIST. Die Immunhistochemie wurde routinemäßig mit einem Kit-Antikörper (A-4502, polyklonales Kaninchen-Antiserum, 1:100; DAKO Corporation, Carpinteria, Kalifornien) durchgeführt entsprechend einem Analyseprotokoll, das einen Avidin-Biotin-Peroxidase-Komplex nach Antigen-Demaskierung verwendet.

Der primäre Wirksamkeitsnachweis basierte auf den objektiven Ansprechraten. Die Tumoren mussten an mindestens einer Stelle messbar sein, und die Definition der Remission beruhte auf den Kriterien der Southwestern Oncology Group (SWOG). Die Resultate sind in Tabelle 6 dargestellt.

Tabelle 6 Beste Tumorremission in der Studie STIB2222 (GIST)

	Beide Dosierungen (n=147)
	400 mg (n=73) 600 mg (n=74) n (%)
Beste Remission	
Komplette Remission	1 (0,7)
Partielle Remission	98 (66,7)
Unveränderter Zustand	23 (15,6)
Krankheitsprogression	18 (12,2)
Nicht auswertbar	5 (3,4)
Unbekannt	2 (1,4)

Es gab keinen Unterschied in den Ansprechraten zwischen den 2 Dosierungen. Eine beträchtliche Zahl der Patienten, die zum Zeitpunkt der Interimanalyse einen unveränderten Krankheitszustand aufwiesen, erreichte bei längerer Behandlung (medianer Follow-up 31 Monate) eine partielle Remission. Die mediane Zeit bis zur Remission betrug 13 Wochen (95%-KI 12–23). Die mediane Zeit bis zum Therapieversagen betrug bei Respondern 122 Wochen (95%-KI 106–147), während sie bei der Gesamtstudienpopulation bei 84 Wochen lag (95%-KI 71–109). Das mediane Gesamtüberleben wurde nicht erreicht. Die Kaplan-Meier-Schätzung für das Überleben nach 36 Monaten beträgt 68 %.

In zwei klinischen Studien (Studie B2222 und Intergroup-Studie S0033) wurde die tägliche Dosis von Imatinib auf 800 mg bei Patienten erhöht, die unter den niedrigeren Dosen von 400 mg oder 600 mg täglich progredient waren. Die tägliche Dosis wurde bei insgesamt 103 Patienten auf 800 mg erhöht. Nach der Dosissteigerung erreichten 6 Patienten eine partielle Remission und 21 Patienten eine Stabilisierung

ihrer Erkrankung, entsprechend einem klinischen Gesamtnutzen von 26 %. Auf der Grundlage der verfügbaren Sicherheitsdaten scheint bei Patienten, die unter den niedrigeren Dosen von 400 mg oder 600 mg täglich progredient waren, eine Erhöhung der Dosis auf 800 mg täglich das Sicherheitsprofil von Imatinib nicht zu beeinflussen.

Klinische Studien bei adjuvanter Behandlung der GIST

In der adjuvanten Indikation wurde Imatinib in einer multizentrischen, doppelblinden, Placebokontrollierten Langzeit-Phase-III-Studie (Z9001), in die 773 Patienten eingeschlossen waren, untersucht. Das Alter dieser Patienten reichte von 18 bis 91 Jahren. Es wurden Patienten mit histologischer Diagnose von primären, aufgrund immunochemischer Untersuchungen Kit-Protein exprimierenden GIST mit einer Tumorgroße von ≥ 3 cm in der maximalen Ausdehnung und mit vollständiger Resektion der primären GIST innerhalb von 14 bis 70 Tagen vor dem Einschluss in die Studie aufgenommen. Nach der Resektion der primären GIST wurden die Patienten in einen der beiden Studienarme randomisiert: ein Jahr lang täglich 400 mg Imatinib oder Placebo.

Der primäre Endpunkt der Studie war das rezidivfreie Überleben (recurrence-free survival – RFS), definiert als Zeitspanne vom Zeitpunkt der Randomisierung bis zum Zeitpunkt des Rezidivs oder des Todeszeitpunktes, gleich welcher Ursache.

Imatinib verlängerte das RFS signifikant, wobei der 75%-Anteil rezidivfreier Patienten in der Imatinib-Gruppe 38 Monate betrug gegenüber 20 Monate in der Placebo-Gruppe (95%-KIs 30 bis nicht schätzbar bzw. 14 bis nicht schätzbar; Hazard Ratio = 0,398 [0,259–0,610], $p < 0,0001$). Nach einem Jahr war das Gesamt-RFS unter Imatinib signifikant besser als unter Placebo (97,7 % vs. 82,3 %, $p < 0,0001$). Das Rezidivrisiko war somit im Vergleich zu Placebo um etwa 89 % reduziert (Hazard Ratio = 0,113 [0,049–0,264]).

Das Rezidivrisiko bei Patienten nach Operation der primären GIST wurde retrospektiv auf der Basis der folgenden prognostischen Faktoren beurteilt: Tumorgroße, mitotischer Index, Tumorklassifikation. Die Daten zum mitotischen Index waren für 556 der 713 Patienten der intent-to-treat (ITT)-Population verfügbar. Die Ergebnisse der Subgruppenanalysen nach der Risikoklassifikation des United States National Institutes of Health (NIH) und des Armed Forces Institute of Pathology (AFIP) werden in Tabelle 7 gezeigt. In den Gruppen mit einem niedrigen und sehr niedrigen Risiko wurde kein Vorteil festgestellt. Es wurde kein Gesamtüberlebensvorteil festgestellt.

Tabelle 7 Übersicht der RFS-Analysen der Z9001-Studie nach der NIH- und AFIP-Risikoklassifikation

Risiko- faktor	Risikostufe	% Pa- tienten	Zahl der Ereignisse/ Zahl der Patienten	Gesamt- Hazard-Ratio (95%-KI)*	RFS Anteil (%)	
					12 Monate	24 Monate
			Imatinib vs. Placebo		Imatinib vs. Placebo	Imatinib vs. Placebo
NIH	Gering	29,5	0/86 vs. 2/90	N.E.	100 vs. 98,7	100 vs. 95,5
	Intermediär	25,7	4/75 vs. 6/78	0,59 (0,17; 2,10)	100 vs. 94,8	97,8 vs. 89,5
	Hoch	44,8	21/140 vs. 51/127	0,29 (0,18; 0,49)	94,8 vs. 64,0	80,7 vs. 46,6
AFIP	Sehr gering	20,7	0/52 vs. 2/63	N.E.	100 vs. 98,1	100 vs. 93,0
	Gering	25,0	2/70 vs. 0/69	N.E.	100 vs. 100	97,8 vs. 100
	Moderat	24,6	2/70 vs. 11/67	0,16 (0,03; 0,70)	97,9 vs. 90,8	97,9 vs. 73,3
	Hoch	29,7	16/84 vs. 39/81	0,27 (0,15; 0,48)	98,7 vs. 56,1	79,9 vs. 41,5

* Gesamte Follow-up-Periode; NE – Nicht bestimmbar

Eine zweite multizentrische, offene Phase-III-Studie (SSG XVIII/AIO) verglich eine Behandlung mit täglich 400 mg Imatinib über 12 Monate mit einer Behandlung über 36 Monate bei GIST-Patienten nach chirurgischer Resektion und einem der folgenden Merkmale: Tumordurchmesser > 5 cm und Mitoserate > 5/50 High Power Fields (HPF); oder Tumordurchmesser > 10 cm mit jeglicher Mitoserate oder Tumor jeglicher Größe mit Mitoserate > 10/50 HPF oder Tumorrupitur in die peritoneale Kavität. Insgesamt 397 Patienten stimmten der Studienteilnahme zu und wurden randomisiert (199 Patienten im 12-Monatsarm und 198 Patienten im 36-Monatsarm), das mediane Alter betrug 61 Jahre (Bereich von 22 bis 84 Jahre). Die mediane Beobachtungszeit betrug 54 Monate (vom Tag der Randomisierung bis zum Tag der letzten Datenerhebung). Die Zeitspanne zwischen der Randomisierung des ersten Patienten und dem Tag der letzten Datenerhebung betrug 83 Monate.

Der primäre Endpunkt der Studie war das Rezidiv-freie Überleben (RFS) und wurde definiert als die Zeit vom Tag der Randomisierung bis zum Tag des Auftretens des Rezidivs oder des Todes aufgrund jeglicher Ursache.

Die Behandlung mit Imatinib über einen Zeitraum von 36 Monaten verlängerte signifikant das RFS im Vergleich mit 12 Monaten Behandlung (mit einer Gesamt-Hazard-Ratio (HR) = 0,46 [0,32; 0,65], $p < 0,0001$) (Tabelle 8, Abbildung 1).

Zusätzlich verlängerte die 36-monatige Behandlung mit Imatinib signifikant das Gesamtüberleben im Vergleich mit der 12-monatigen Behandlung (HR = 0,45 [0,22; 0,89], $p = 0,0187$) (Tabelle 8, Abbildung 2).

Eine längere Behandlungsdauer (> 36 Monate) könnte die Entstehung eines weiteren Rezidivs hinauszögern. Der Einfluss dieser Erkenntnis auf das Gesamtüberleben bleibt jedoch unbekannt.

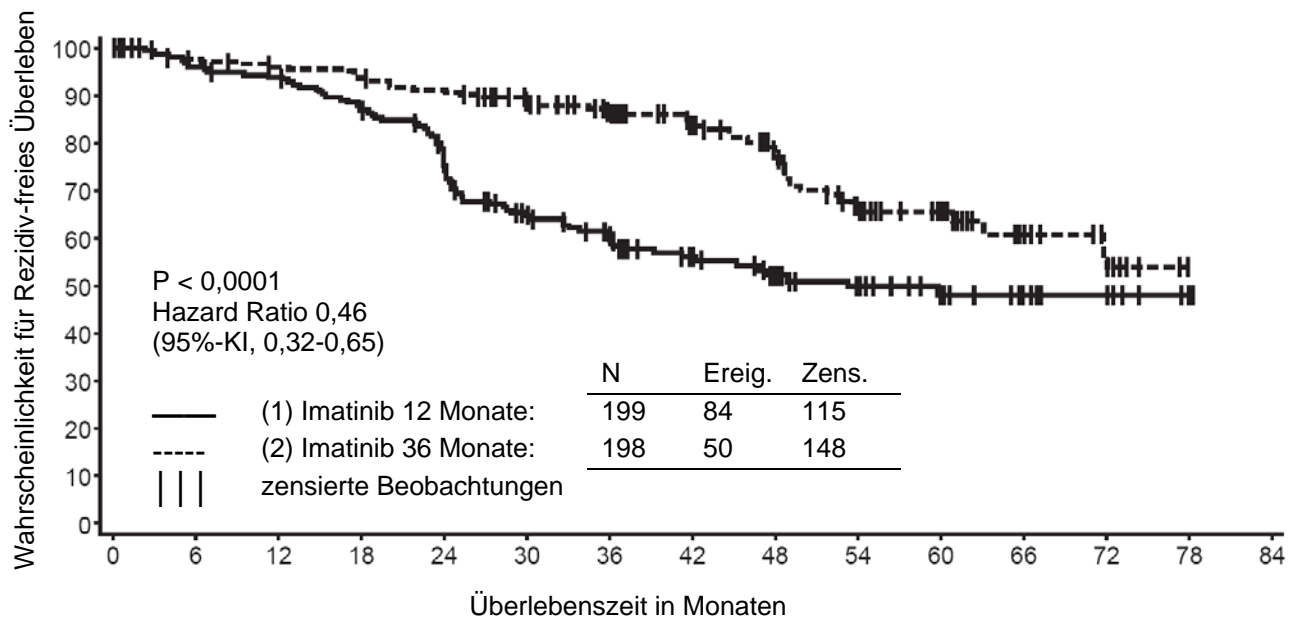
Die Gesamtzahl an Todesfällen betrug 25 für den 12-Monatsarm und 12 für den 36-Monatsarm.

Die Behandlung mit Imatinib über einen Zeitraum von 36 Monaten war in der ITT-Analyse, das heißt unter Auswertung der gesamten Studienpopulation, der Behandlung über einen Zeitraum von 12 Monaten überlegen. In einer geplanten Subgruppenanalyse nach Mutationstyp lag die HR für RFS bei 0,35 [95%-KI: 0,22; 0,56] für eine 36-monatige Behandlung für Patienten mit Exon-11-Mutation. Wegen der geringen Anzahl an beobachteten Ereignissen können keine Rückschlüsse auf andere, weniger häufig auftretende Mutationssubgruppen gezogen werden.

Tabelle 8 12-monatige und 36-monatige Behandlung mit Imatinib (SSGXVIII/AIO-Studie)

	12-monatige Behandlung	36-monatige Behandlung
RFS	% (KI)	% (KI)
12 Monate	93,7 (89,2–96,4)	95,9 (91,9–97,9)
24 Monate	75,4 (68,6–81,0)	90,7 (85,6–94,0)
36 Monate	60,1 (52,5–66,9)	86,6 (80,8–90,8)
48 Monate	52,3 (44,0–59,8)	78,3 (70,8–84,1)
60 Monate	47,9 (39,0–56,3)	65,6 (56,1–73,4)
Überleben		
36 Monate	94,0 (89,5–96,7)	96,3 (92,4–98,2)
48 Monate	87,9 (81,1–92,3)	95,6 (91,2–97,8)
60 Monate	81,7 (73,0–87,8)	92,0 (85,3–95,7)

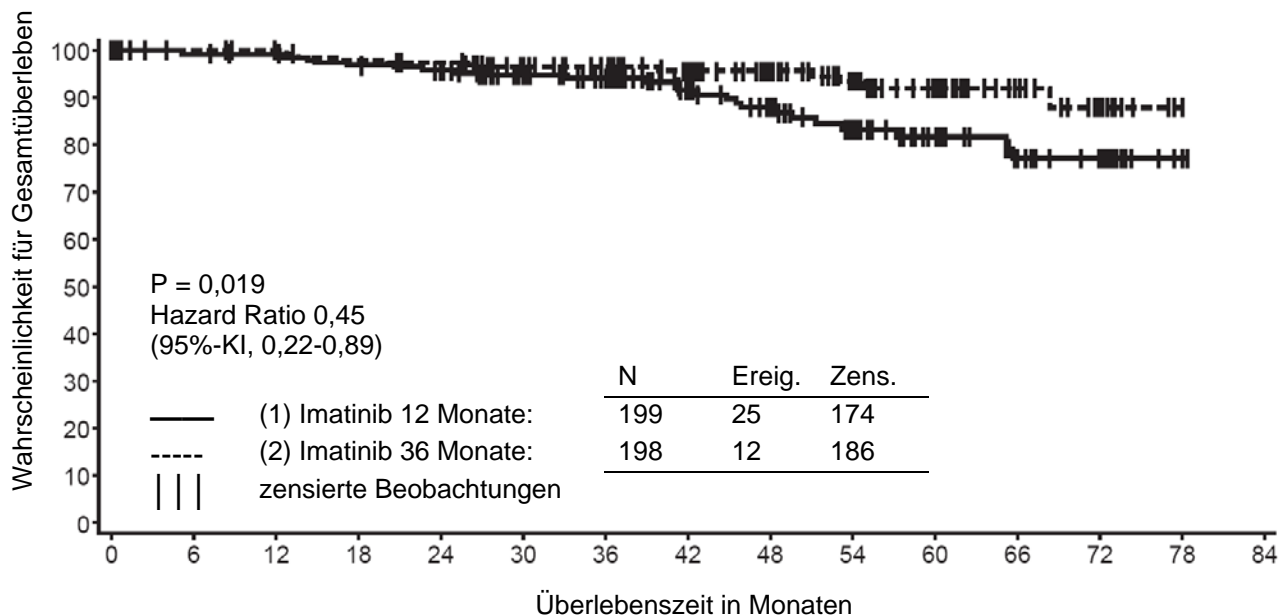
Abbildung 1 Kaplan-Meier-Schätzung für den primären Endpunkt Rezidiv-freies Überleben (ITT-Population)



Patienten mit Risiko: Ereignisse

(1)	199:0	182:8	177:12	163:25	137:46	105:65	88:72	61:77	49:81	36:83	27:84	14:84	10:84	2:84	0:84
(2)	198:0	189:5	184:8	181:11	173:18	152:22	133:25	102:29	82:35	54:46	39:47	21:49	8:50	0:50	

Abbildung 2 Kaplan-Meier-Schätzung für das Gesamtüberleben (ITT-Population)



Patienten mit Risiko: Ereignisse

(1)	199:0	190:2	188:2	183:6	176:8	156:10	140:11	105:14	87:18	64:22	46:23	27:25	20:25	2:25	0:25
(2)	198:0	196:0	192:0	187:4	184:5	164:7	152:7	119:8	100:8	76:10	56:11	31:11	13:12	0:12	

Es gibt keine kontrollierten Studien bei Kindern und Jugendlichen mit c-Kit positivem GIST. In 7 Publikationen wurde über 17 Patienten mit GIST (mit oder ohne Kit und PDGFR-Mutationen) berichtet. Das Alter dieser Patienten reichte von 8 bis 18 Jahren und Imatinib wurde in Dosen von 300 bis 800 mg täglich sowohl in der Adjuvanz als auch in der metastasierten Situation gegeben. Für die Mehrheit der

pädiatrischen Patienten, die gegen GIST behandelt wurden, fehlten Daten hinsichtlich c-Kit oder PDGFR-Mutationen, die zu verschiedenen klinischen Ergebnissen geführt haben könnten.

Klinische Studien bei DFSP

Es wurde eine offene, multizentrische Phase-II-Studie (Studie B2225) bei 12 Patienten mit DFSP durchgeführt, die mit täglich 800 mg Imatinib behandelt wurden. Das Alter der DFSP-Patienten betrug 23-75 Jahre; das DFSP war zum Zeitpunkt des Eintritts in die Studie metastasiert mit lokalen Rezidiven nach initialer chirurgischer Resektion und wurde als nicht behandelbar durch weitere chirurgische Resektionen beurteilt. Der primäre Wirksamkeitsnachweis beruhte auf objektiven Ansprechraten. Von den 12 eingeschlossenen Patienten sprachen 9 an, ein Patient komplett und 8 teilweise. Drei der Patienten mit teilweisem Ansprechen wurden nach anschließender Operation als krankheitsfrei eingestuft. Die mediane Behandlungsdauer in der Studie B2225 betrug 6,2 Monate bei einer maximalen Behandlungsdauer von 24,3 Monaten. Über weitere 6 DFSP-Patienten, die mit Imatinib behandelt wurden, wurde in 5 publizierten Fallberichten berichtet; ihr Alter betrug 18 Monate bis 49 Jahre. Die erwachsenen Patienten, über die in der publizierten Literatur berichtet wird, wurden mit täglich 400 mg (4 Fälle) oder 800 mg (1 Fall) Imatinib behandelt. Fünf Patienten sprachen an, 3 vollständig und 2 teilweise. Die mediane Behandlungsdauer lag in der publizierten Literatur zwischen 4 Wochen und mehr als 20 Monaten. Die Translokation t(17;22)[(q22;q13)] oder ihr Genprodukt waren bei fast allen Patienten, die auf die Imatinib-Behandlung ansprachen, vorhanden.

Es gibt keine kontrollierten Studien mit Kindern und Jugendlichen mit DFSP. In 3 Publikationen wurde über 5 Patienten mit DFSP und PDGFR-Genumlagerungen berichtet. Die Altersspanne dieser Patienten reichte vom Neugeborenen bis 14 Jahre und Imatinib wurde in einer Dosierung von 50 mg täglich oder in Dosen von 400 bis 520 mg/m² täglich gegeben. Alle Patienten zeigten teilweises und/oder komplettes Ansprechen.

5.2 Pharmakokinetische Eigenschaften

Pharmakokinetik von Imatinib

Die Pharmakokinetik von Imatinib wurde in einem Dosisbereich von 25 bis 1.000 mg untersucht. Es wurden die pharmakokinetischen Profile im Plasma am Tag 1 und am Tag 7 oder 28 untersucht, an denen die Gleichgewichtskonzentrationen (Steady-State) erreicht wurden.

Resorption

Die mittlere absolute Bioverfügbarkeit der Kapseln beträgt 98%. Nach einer oralen Dosis fand sich eine hohe interindividuelle Variabilität der Plasma-AUC-Spiegel von Imatinib. Nach Gabe mit einer fettreichen Mahlzeit wird die Resorptionsrate von Imatinib verglichen mit dem Nüchternzustand geringfügig vermindert (11% Abnahme der C_{max} und Verlängerung der t_{max} um 1,5 Stunden) mit einer geringen Reduktion der AUC (7,4%). Der Einfluss eines vorhergehenden gastrointestinalen Eingriffs auf die Resorption des Wirkstoffs wurde nicht untersucht.

Verteilung

Bei klinisch relevanten Konzentrationen von Imatinib betrug bei *In-vitro*-Experimenten die Plasmaproteinbindung etwa 95%, hauptsächlich gebunden an Albumin und alpha-saures Glykoprotein und mit nur geringer Bindung an Lipoprotein.

Biotransformation

Der beim Menschen hauptsächlich zirkulierende Metabolit ist das N-demethylierte Piperazinderivat, welches *in vitro* eine ähnliche Wirkung wie der unveränderte Wirkstoff aufweist. Die Plasma-AUC dieses Metaboliten beträgt nur 16% der AUC von Imatinib. Die Plasmaproteinbindung des N-demethylierten Metaboliten ist mit derjenigen der Muttersubstanz vergleichbar.

Imatinib und sein N-Demethyl-Metabolit machten zusammen etwa 65% der zirkulierenden Radioaktivität (AUC_{0-48h}) aus. Die verbleibende zirkulierende Radioaktivität bestand aus einer Anzahl von Nebenmetaboliten.

In-vitro-Untersuchungen zeigten, dass CYP3A4 das wesentliche humane P450-Enzym für die Biotransformation von Imatinib darstellt. Aus einer Reihe potenzieller Begleitmedikationen (Paracetamol, Aciclovir, Allopurinol, Amphotericin, Cytarabin, Erythromycin, Fluconazol, Hydroxyharnstoff, Norfloxacin, Penicillin V) zeigten nur Erythromycin (IC_{50} 50 μ M) und Fluconazol (IC_{50} 118 μ M) eine Hemmung des Imatinibmetabolismus, die möglicherweise klinische Relevanz hat.

Imatinib erwies sich *in vitro* als ein kompetitiver Hemmstoff von Markersubstraten für CYP2C9, CYP2D6 und CYP3A4/5. Die K_i -Werte in humanen Lebermikrosomen betrugen 27, 7,5 bzw. 7,9 μ mol/l. Die maximalen Plasmakonzentrationen von Imatinib lagen bei Patienten zwischen 2 und 4 μ mol/l. Von daher ist eine Hemmung des CYP2D6- und/oder CYP3A4/5-vermittelten Metabolismus von gleichzeitig angewendeten Arzneimitteln möglich. Imatinib interferierte nicht mit der Biotransformation von 5-Fluorouracil, aber es inhibierte auf Grund einer kompetitiven Hemmung von CYP2C8 (K_i = 34,7 μ M) den Metabolismus von Paclitaxel. Dieser K_i -Wert ist weit höher als der erwartete Plasmaspiegel von Imatinib bei Patienten. Daher ist keine Interaktion bei gleichzeitiger Gabe von entweder 5-Fluorouracil oder Paclitaxel und Imatinib zu erwarten.

Elimination

Basierend auf dem Wiederauffinden von Verbindungen nach einer oralen Gabe von ^{14}C -markiertem Imatinib werden etwa 81% der Dosis innerhalb von 7 Tagen in den Fäzes (68% der Dosis) und im Urin (13% der Dosis) wiedergefunden. Unverändert bleiben etwa 25% der Imatinib-Dosis (5% im Urin, 20% in den Fäzes), der Rest sind Metaboliten.

Plasmapharmakokinetik

Nach oraler Anwendung bei Probanden betrug die Halbwertszeit $t_{1/2}$ etwa 18 Stunden. Dies weist darauf hin, dass eine einmal tägliche Dosierung möglich ist. Die Zunahme der mittleren AUC war im Bereich von 25-1.000 mg Imatinib nach oraler Anwendung linear und dosisproportional. Es gab nach wiederholter Gabe von Imatinib keine Veränderungen der Kinetik und die Akkumulation betrug nach einmal täglicher Anwendung im Gleichgewichtszustand (Steady-State) das 1,5-2,5-fache.

Pharmakokinetik bei GIST-Patienten

Bei GIST-Patienten war die Exposition im Steady-State 1,5fach höher als bei CML-Patienten bei gleicher Dosierung (400 mg täglich). Auf der Grundlage vorläufiger populationspharmakokinetischer Untersuchungen bei GIST-Patienten gibt es drei Variablen (Albumin, Leukozytenzahl und Bilirubin), die einen statistisch signifikanten Einfluss auf die Pharmakokinetik von Imatinib haben. Niedrige Albuminspiegel verursachten ebenso wie höhere Leukozytenzahlen eine verminderte Clearance (CL/f). Diese Auswirkungen sind jedoch nicht ausgeprägt genug, um eine Dosisanpassung zu rechtfertigen. Bei dieser Patientenpopulation können Lebermetastasen möglicherweise zu Leberinsuffizienz und reduzierter Metabolisierung führen.

Populationspharmakokinetik

Die Analyse der Populationspharmakokinetik bei CML-Patienten ergab einen geringen Einfluss des Alters auf das Verteilungsvolumen (12% Zunahme bei Patienten > 65 Jahre alt). Diese Veränderung scheint klinisch nicht signifikant zu sein. Der Einfluss des Körpergewichts auf die Clearance von Imatinib zeigt sich darin, dass bei einem Patienten von 50 kg eine mittlere Clearance von 8,5 l/h erwartet werden kann, während bei einem Patienten von 100 kg die Clearance auf 11,8 l/h ansteigt. Diese Veränderungen begründen keine Dosisanpassung nach kg Körpergewicht. Es gibt keinen geschlechtspezifischen Einfluss auf die Kinetik von Imatinib.

Pharmakokinetik bei Kindern und Jugendlichen

Wie bei erwachsenen Patienten wurde Imatinib sowohl in Phase-I- als auch in Phase-II-Studien bei Kindern nach oraler Gabe schnell absorbiert. Bei den Kindern führten Dosierungen von 260 bzw. 340 mg/m²/Tag zu einer vergleichbaren Exposition wie Dosen von 400 mg bzw. 600 mg bei Erwachsenen. Der Vergleich zwischen der AUC₍₀₋₂₄₎ am Tag 8 und am Tag 1 bei einer Dosierung von 340 mg/m²/Tag resultierte in einer 1,7-fachen Akkumulation bei wiederholter einmal täglicher Dosierung.

Basierend auf der gepoolten Analyse der Populationspharmakokinetik bei pädiatrischen Patienten mit hämatologischen Erkrankungen (CML, Ph+ ALL oder andere hämatologische Erkrankungen, die mit Imatinib behandelt werden) steigt die Clearance von Imatinib mit zunehmender Körperoberfläche (BSA). Nach der Korrektur des BSA-Effekts haben andere demographische Faktoren wie Alter, Körpergewicht und Body-Mass-Index keine klinisch signifikanten Auswirkungen auf die Exposition von Imatinib. Die Analyse bestätigte, dass die Exposition von Imatinib bei pädiatrischen Patienten, die einmal täglich 260 mg/m² (täglich nicht mehr als 400 mg) oder einmal täglich 340 mg/m² (täglich nicht mehr als 600 mg) erhielten, vergleichbar war mit der von erwachsenen Patienten, die einmal täglich 400 mg oder 600 mg Imatinib erhielten.

Beeinträchtigung der Organfunktionen

Imatinib und seine Metaboliten werden nicht in bedeutendem Ausmaß durch die Nieren ausgeschieden. Patienten mit leichter und mäßiger Niereninsuffizienz scheinen eine höhere Plasmaexposition zu haben als Patienten mit normaler Nierenfunktion. Der Anstieg ist etwa 1,5- bis 2-fach, entsprechend einem 1,5-fachen Anstieg von AGP im Plasma, an das Imatinib stark bindet. Die Clearance von ungebundenem Imatinib ist wahrscheinlich vergleichbar zwischen Patienten mit Niereninsuffizienz und Patienten mit normaler Nierenfunktion, da die renale Ausscheidung nur einen unbedeutenden Eliminationsweg für Imatinib darstellt (siehe Abschnitte 4.2 und 4.4). Obwohl die Ergebnisse der pharmakokinetischen Analyse eine beträchtliche interindividuelle Variabilität zeigten, stieg die mittlere Imatinib-Exposition bei Patienten mit unterschiedlichem Ausmaß von Leberfunktionsstörungen im Vergleich zu Patienten mit normaler Leberfunktion nicht an (siehe Abschnitte 4.2, 4.4 und 4.8).

5.3 Präklinische Daten zur Sicherheit

Das präklinische Sicherheitsprofil von Imatinib wurde an Ratten, Hunden, Affen und Kaninchen untersucht.

Toxizitätsstudien nach wiederholter Gabe zeigten bei Ratten, Hunden und Affen leichte bis mäßige hämatologische Veränderungen, die bei Ratten und Hunden mit Veränderungen des Knochenmarks einhergingen.

Die Leber war das Zielorgan bei Ratten und Hunden. Leichte bis mäßige Anstiege der Transaminasen und geringe Abnahmen von Cholesterin, Triglyzeriden, des Gesamtproteins und der Albuminspiegel wurden in beiden Spezies beobachtet. In der Rattenleber wurden keine histopathologischen Veränderungen gefunden. Schwere Lebertoxizität mit erhöhten Leberenzymen, Leberzellnekrose, Gallengangsnekrose und Gallengangshyperplasie wurde bei Hunden nach zweiwöchiger Behandlung beobachtet.

Nierentoxizität mit fokaler Mineralisierung und Dilatation der renalen Tubuli und einer tubulären Nekrose wurde bei Affen nach zweiwöchiger Behandlung beobachtet. Erhöhte Blutharnstoffwerte (BUN) und Kreatininspiegel wurden bei einigen dieser Tiere gefunden. Bei Ratten wurde eine Hyperplasie des Übergangsepithels in der Nierenpapille und in der Harnblase bei Dosen > 6 mg/kg in einer 13-Wochenstudie ohne Änderungen der Serum- oder Urinparameter festgestellt. Eine erhöhte Rate opportunistischer Infektionen trat unter chronischer Imatinib-Behandlung auf.

In einer Affenstudie über 39 Wochen konnte bei der niedrigsten Dosierung von 15 mg/kg, die etwa einem Drittel der maximalen Humandosis von 800 mg/Tag bezogen auf die Körperoberfläche entsprach, kein

„No Observed Adverse Effect Level“ (NOAEL) festgestellt werden. Die Behandlung ergab bei diesen Versuchstieren eine Verschlechterung normalerweise unterdrückter Malariainfektionen.

Imatinib zeigte keine genotoxischen Eigenschaften in einem *in vitro* bakteriellen Zelltest (Ames Test), einem *In-vitro*-Säugetierzelltest (Maus-Lymphoma-Test) und einem *in vivo* Rattenmikrokerntest. Positive genotoxische Effekte wurden für Imatinib in einem *in vitro* Säugetierzelltest (Ovarialzellen des Chinesischen Hamsters) auf klastogene Effekte (Chromosomenaberrationen) bei Vorliegen einer metabolischen Aktivierung gefunden. Zwei Zwischenprodukte im Herstellungsprozess, die sich auch im Endprodukt finden, zeigten im Ames Test Mutagenität. Eines dieser Zwischenprodukte war auch im Maus-Lymphoma-Test positiv.

Männliche Ratten, die in einer Fertilitätsstudie 70 Tage lang mit 60 mg/kg, was etwa der maximalen klinischen Dosierung von 800 mg/Tag bezogen auf die Körperoberfläche entspricht, vor der Verpaarung behandelt wurden, zeigten ein vermindertes Hoden- und Nebenhodengewicht und eine verringerte Spermienmotilität. Dies wurde bei Dosen ≤ 20 mg/kg nicht gefunden. Eine leichte bis mäßige Verminderung der Spermatogenese wurde auch bei Hunden unter oralen Dosen von > 30 mg/kg beobachtet. Wenn weibliche Ratten 14 Tage vor der Verpaarung und bis zum 6. Tag der Gestation behandelt wurden, ergab sich kein Effekt auf die Verpaarung oder auf die Zahl trächtiger Tiere. Bei einer Dosierung von 60 mg/kg hatten weibliche Ratten einen signifikanten Verlust von Feten nach der Implantation und eine verminderte Anzahl lebender Feten. Dies war bei Dosen ≤ 20 mg/kg nicht nachweisbar.

In einer oralen Studie zur prä- und postnatalen Entwicklung bei Ratten wurde in der Gruppe mit 45 mg/kg/Tag am Tag 14 oder 15 der Tragzeit ein roter vaginaler Ausfluss beobachtet. Bei der gleichen Dosis war die Anzahl der Totgeburten ebenso erhöht wie die Zahl der Nachkommen, die in den Tagen 0 bis 4 post partum starben. In der F₁-Generation war in der gleichen Dosisgruppe das gemittelte Körpergewicht von der Geburt bis zur versuchsgemäßen Tötung der Tiere reduziert und die Anzahl der Jungtiere, die den Zeitpunkt der Ablösung des Präputiums erreichten, war leicht vermindert. Die Fertilität der F₁-Generation war nicht beeinträchtigt, während eine erhöhte Anzahl von Resorptionen der Feten und eine verminderte Zahl von lebensfähigen Feten bei der Gruppe mit 45 mg/kg/Tag beobachtet wurden. Der „No Observed Effect Level“ (NOEL) betrug sowohl für die Muttertiere als auch für die F₁-Generation 15 mg/kg/Tag (ein Viertel der maximalen Dosis beim Menschen von 800 mg).

Imatinib war teratogen bei Ratten, wenn es während der Organogenese in Dosen von ≥ 100 mg/kg gegeben wurde, was etwa der maximalen klinischen Dosierung von 800 mg/Tag bezogen auf die Körperoberfläche entspricht. Die teratogenen Effekte beinhalteten Exenzephalie oder Enzephalozele sowie fehlende/reduzierte frontale sowie fehlende parietale Knochen. Diese Effekte wurden bei Dosen von ≤ 30 mg/kg nicht gesehen.

Hinsichtlich der bekannten Zielorgane bei erwachsenen Ratten wurden in der toxikologischen Studie zur juvenilen Entwicklung von Ratten (Tag 10 bis Tag 70 nach der Geburt) keine neuen Zielorgane identifiziert. In dieser Studie wurden Effekte auf das Wachstum sowie eine Verzögerung der Vaginalöffnung und der Vorhautablösung ungefähr bei der 0,3- bis 2fachen durchschnittlichen pädiatrischen Exposition bei der höchsten empfohlenen Dosis von 340 mg/m² beobachtet. Zusätzlich wurde Mortalität bei juvenilen Tieren (etwa zum Zeitpunkt des Abstillens) ungefähr bei der 2fachen durchschnittlichen pädiatrischen Exposition bei der höchsten empfohlenen Dosis von 340 mg/m² beobachtet.

In einer zweijährigen Kanzerogenitätsstudie an Ratten resultierte die Gabe von 15, 30 und 60 mg/kg/Tag Imatinib in einer statistisch signifikanten Reduktion der Lebensdauer der männlichen Tiere bei 60 mg/kg/Tag und der weiblichen Tiere bei Dosen von ≥ 30 mg/kg/Tag. Die histopathologische Untersuchung der verstorbenen Tiere ergab Kardiomyopathie (beide Geschlechter), chronische progressive Nephropathie (Weibchen) und Papillome der Präputialdrüse als vorrangige Todesursache oder

als Grund für die Tötung der Tiere. Die Zielorgane für neoplastische Veränderungen waren Nieren, Harnblase, Harnröhre, Präputial- und Klitorisdrüse, Dünndarm, Nebenschilddrüsen, Nebennierendrüsen und Antrum.

Die Papillome/Karzinome der Präputial- bzw. Klitorisdrüse wurden bei Dosen von 30 mg/kg/Tag und mehr festgestellt. Dies entspricht (auf der Grundlage der AUC) etwa dem 0,5- bzw. 0,3-fachen der täglichen Dosis von 400 mg/Tag bzw. 800 mg/Tag bei Erwachsenen und (auf der Grundlage der AUC) dem 0,4-fachen der täglichen Dosis von 340 mg/m²/Tag bei Kindern. Der „No Observed Effect Level“ (NOEL) betrug 15 mg/kg/Tag. Die renalen Adenome/Karzinome, die Papillome der Harnblase und Harnröhre, die Adenokarzinome des Dünndarms, die Adenome der Nebenschilddrüsen, die benignen und malignen medullären Tumoren der Nebennierendrüsen und die Papillome/Karzinome des Antrums wurden bei 60 mg/kg/Tag beobachtet, entsprechend (auf der Grundlage der AUC) dem etwa 1,7- bzw. 1-fachen der täglichen Dosis von 400 mg/Tag bzw. 800 mg/Tag und (auf der Grundlage der AUC) dem 1,2-fachen der täglichen Dosis von 340 mg/m²/Tag bei Kindern. Der „No Observed Effect Level“ (NOEL) betrug 30 mg/kg/Tag.

Der Mechanismus und die Bedeutung dieser Befunde für den Menschen aus der Kanzerogenitätsstudie an Ratten sind noch nicht geklärt.

Nichtneoplastische Läsionen, die in früheren präklinischen Studien nicht gesehen wurden, betrafen das kardiovaskuläre System, das Pankreas, die endokrinen Organe und die Zähne. Die wichtigsten Veränderungen beinhalteten kardiale Hypertrophie und Dilatation, die bei einigen Tieren zu Anzeichen einer Herzinsuffizienz führten.

Der Wirkstoff Imatinib stellt ein Umweltrisiko für Sedimentorganismen dar.

6. PHARMAZEUTISCHE ANGABEN

6.1 Liste der sonstigen Bestandteile

Kapselinhalt

Mannitol
Crospovidon
Magnesiumstearat
Hochdisperses Siliciumdioxid

Kapselhülle

Gelatine
Titandioxid (E 171)
Eisen(III)-hydroxid-oxid x H₂O (E 172, gelb)
Eisen(III)-oxid (E 172, rot)

Druckfarbe

Schellack
Eisen(II,III)-oxid (E 172)
Propylenglycol

6.2 Inkompatibilitäten

Nicht zutreffend.

6.3 Dauer der Haltbarkeit

2 Jahre

6.4 Besondere Vorsichtsmaßnahmen für die Aufbewahrung

Für dieses Arzneimittel sind keine besonderen Lagerungsbedingungen erforderlich.

6.5 Art und Inhalt des Behältnisses

PVC/PE/PVdC/PE/PVC//Aluminium-Blisterpackungen

OPA/Al/PVC//Aluminium-Blisterpackungen

Imatinib Teva 100 mg Hartkapseln

Packungsgrößen zu 60 oder 120 Hartkapseln in Blisterpackungen.

Packungsgrößen zu 20x1, 60x1, 120x1 oder 180x1 Hartkapseln in perforierten Blisterpackungen zur Abgabe von Einzeldosen.

Imatinib Teva 400 mg Hartkapseln

Packungsgrößen zu 30 oder 90 Hartkapseln in Blisterpackungen.

Packungsgrößen zu 30x1 oder 90x1 Hartkapseln in perforierten Blisterpackungen zur Abgabe von Einzeldosen.

Es werden möglicherweise nicht alle Packungsgrößen in den Verkehr gebracht.

6.6 Besondere Vorsichtsmaßnahmen für die Beseitigung

Keine besonderen Anforderungen.

7. INHABER DER ZULASSUNG

Teva B.V.
Swensweg 5
2031 GA Haarlem
Niederlande

8. ZULASSUNGSNUMMER

EU/1/12/808/021-040

9. DATUM DER ERTEILUNG DER ZULASSUNG/VERLÄNGERUNG DER ZULASSUNG

Datum der Erteilung der Zulassung: 08. Januar 2013

Datum der letzten Verlängerung der Zulassung: 18. September 2017

10. STAND DER INFORMATION

Ausführliche Informationen zu diesem Arzneimittel sind auf den Internetseiten der Europäischen Arzneimittel-Agentur <https://www.ema.europa.eu> verfügbar.

ANHANG II

- A. HERSTELLER, DIE FÜR DIE CHARGENFREIGABE VERANTWORTLICH SIND**
- B. BEDINGUNGEN ODER EINSCHRÄNKUNGEN FÜR DIE ABGABE UND DEN GEBRAUCH**
- C. SONSTIGE BEDINGUNGEN UND AUFLAGEN DER GENEHMIGUNG FÜR DAS INVERKEHRBRINGEN**
- D. BEDINGUNGEN ODER EINSCHRÄNKUNGEN FÜR DIE SICHERE UND WIRKSAME ANWENDUNG DES ARZNEIMITTELS**

A. HERSTELLER, DIE FÜR DIE CHARGENFREIGABE VERANTWORTLICH SIND

Name und Anschrift der Hersteller, die für die Chargenfreigabe verantwortlich sind

Teva Czech Industries s.r.o.
Ostravská 29, c.p. 305
CZ-74770 Opava - Komárov
Tschechische Republik

Merckle GmbH
Graf-Arco-Str. 3, 89079 Ulm
Deutschland

Teva Operations Poland Sp. z.o.o
ul. Mogilska 80. 31-546, Krakow
Polen

TEVA Pharmaceutical Works Private Limited Company
Pallagi út 13, 4042 Debrecen
Ungarn

TEVA PHARMA S.L.U.
C/C, n. 4, Poligono Industrial Malpica, 50016 Zaragoza
Spanien

PLIVA Croatia Ltd.
Prilaz baruna Filipovića 25
10000 Zagreb
Kroatien

In der Druckversion der Packungsbeilage des Arzneimittels müssen Name und Anschrift des Herstellers, der für die Freigabe der betreffenden Charge verantwortlich ist, angegeben werden.

B. BEDINGUNGEN ODER EINSCHRÄNKUNGEN FÜR DIE ABGABE UND DEN GEBRAUCH

Arzneimittel auf eingeschränkte ärztliche Verschreibung (siehe Anhang I: Zusammenfassung der Merkmale des Arzneimittels, Abschnitt 4.2).

C. SONSTIGE BEDINGUNGEN UND AUFLAGEN DER GENEHMIGUNG FÜR DAS INVERKEHRBRINGEN

Regelmäßige aktualisierte Unbedenklichkeitsberichte [Periodic Safety Update Reports (PSURs)]

Die Anforderungen an die Einreichung von PSURs für dieses Arzneimittel sind in der nach Artikel 107 c Absatz 7 der Richtlinie 2001/83/EG vorgesehenen und im europäischen Internetportal für Arzneimittel veröffentlichten Liste der in der Union festgelegten Stichtage (EURD-Liste) - und allen künftigen Aktualisierungen - festgelegt.

D. BEDINGUNGEN ODER EINSCHRÄNKUNGEN FÜR DIE SICHERE UND WIRKSAME ANWENDUNG DES ARZNEIMITTELS

- **Risikomanagement-Plan (RMP)**

Nicht zutreffend.

ANHANG III
ETIKETTIERUNG UND PACKUNGSBEILAGE

A. ETIKETTIERUNG

ANGABEN AUF DER ÄUSSEREN UMHÜLLUNG

Umkarton

1. BEZEICHNUNG DES ARZNEIMITTELS

Imatinib Teva 100 mg Filmtabletten
Imatinib

2. WIRKSTOFF(E)

Jede Filmtablette enthält 100 mg Imatinib (als Mesilat).

3. SONSTIGE BESTANDTEILE

4. DARREICHUNGSFORM UND INHALT

Filmtablette

20x1 Filmtabletten
60 Filmtabletten
60x1 Filmtabletten
120 Filmtabletten
120x1 Filmtabletten
180x1 Filmtabletten

5. HINWEISE ZUR UND ART(EN) DER ANWENDUNG

Packungsbeilage beachten.
Zum Einnehmen.

6. WARNHINWEIS, DASS DAS ARZNEIMITTEL FÜR KINDER UNZUGÄNGLICH AUFZUBEWAHREN IST

Arzneimittel für Kinder unzugänglich aufbewahren.

7. WEITERE WARNHINWEISE, FALLS ERFORDERLICH

8. VERFALLDATUM

Verwendbar bis:

9. BESONDERE VORSICHTSMASSNAHMEN FÜR DIE AUFBEWAHRUNG**10. GEGEBENENFALLS BESONDERE VORSICHTSMASSNAHMEN FÜR DIE BESEITIGUNG VON NICHT VERWENDETEM ARZNEIMITTEL ODER DAVON STAMMENDEN ABFALLMATERIALIEN****11. NAME UND ANSCHRIFT DES PHARMAZEUTISCHEN UNTERNEHMERS**

Teva B.V.
Swensweg 5
2031 GA Haarlem
Niederlande

12. ZULASSUNGSNUMMER(N)

EU/1/12/808/001	20 x 1 Filmtabletten
EU/1/12/808/002	60 Filmtabletten
EU/1/12/808/003	60 x 1 Filmtabletten
EU/1/12/808/004	120 Filmtabletten
EU/1/12/808/005	120 x 1 Filmtabletten
EU/1/12/808/006	180 x 1 Filmtabletten
EU/1/12/808/007	20 x 1 Filmtabletten
EU/1/12/808/008	60 Filmtabletten
EU/1/12/808/009	60 x 1 Filmtabletten
EU/1/12/808/010	120 Filmtabletten
EU/1/12/808/011	120 x 1 Filmtabletten
EU/1/12/808/012	180 x 1 Filmtabletten

13. CHARGENBEZEICHNUNG

Ch.-B.

14. VERKAUFSABGRENZUNG**15. HINWEISE FÜR DEN GEBRAUCH****16. ANGABEN IN BLINDENSCHRIFT**

Imatinib Teva 100 mg Filmtabletten

17. INDIVIDUELLES ERKENNUNGSMERKMAL – 2D-BARCODE

2D-Barcode mit individuellem Erkennungsmerkmal.

18. INDIVIDUELLES ERKENNUNGSMERKMAL – VOM MENSCHEN LESBARES FORMAT

PC
SN
NN

MINDESTANGABEN AUF BLISTERPACKUNGEN ODER FOLIENSTREIFEN**Blisterpackung****1. BEZEICHNUNG DES ARZNEIMITTELS**

Imatinib Teva 100 mg Filmtabletten
Imatinib

2. NAME DES PHARMAZEUTISCHEN UNTERNEHMERS

Teva B.V.

3. VERFALLDATUM

Verwendbar bis:

4. CHARGENBEZEICHNUNG

Ch.-B.

5. WEITERE ANGABEN

ANGABEN AUF DER ÄUSSEREN UMHÜLLUNG

Umkarton

1. BEZEICHNUNG DES ARZNEIMITTELS

Imatinib Teva 400 mg Filmtabletten
Imatinib

2. WIRKSTOFF(E)

Jede Filmtablette enthält 400 mg Imatinib (als Mesilat).

3. SONSTIGE BESTANDTEILE

4. DARREICHUNGSFORM UND INHALT

Filmtablette

30 Filmtabletten
30x1 Filmtabletten
90 Filmtabletten
90x1 Filmtabletten

5. HINWEISE ZUR UND ART(EN) DER ANWENDUNG

Packungsbeilage beachten.
Zum Einnehmen.

6. WARNHINWEIS, DASS DAS ARZNEIMITTEL FÜR KINDER UNZUGÄNGLICH AUFZUBEWAHREN IST

Arzneimittel für Kinder unzugänglich aufbewahren.

7. WEITERE WARNHINWEISE, FALLS ERFORDERLICH

8. VERFALLDATUM

Verwendbar bis:

9. BESONDERE VORSICHTSMASSNAHMEN FÜR DIE AUFBEWAHRUNG

10. GEGEBENENFALLS BESONDERE VORSICHTSMASSNAHMEN FÜR DIE BESEITIGUNG VON NICHT VERWENDETEM ARZNEIMITTEL ODER DAVON STAMMENDEN ABFALLMATERIALIEN

11. NAME UND ANSCHRIFT DES PHARMAZEUTISCHEN UNTERNEHMERS

Teva B.V.
Swensweg 5
2031 GA Haarlem
Niederlande

12. ZULASSUNGSNUMMER(N)

EU/1/12/808/013	30 Filmtabletten
EU/1/12/808/014	30 x 1 Filmtabletten
EU/1/12/808/015	90 Filmtabletten
EU/1/12/808/016	90 x 1 Filmtabletten
EU/1/12/808/017	30 Filmtabletten
EU/1/12/808/018	30 x 1 Filmtabletten
EU/1/12/808/019	90 Filmtabletten
EU/1/12/808/020	90 x 1 Filmtabletten

13. CHARGENBEZEICHNUNG

Ch.-B.

14. VERKAUFSABGRENZUNG

15. HINWEISE FÜR DEN GEBRAUCH

16. ANGABEN IN BLINDENSCHRIFT

Imatinib Teva 400 mg Filmtabletten

17. INDIVIDUELLES ERKENNUNGSMERKMAL – 2D-BARCODE

2D-Barcode mit individuellem Erkennungsmerkmal.

18. INDIVIDUELLES ERKENNUNGSMERKMAL – VOM MENSCHEN LESBARES FORMAT

PC
SN
NN

MINDESTANGABEN AUF BLISTERPACKUNGEN ODER FOLIENSTREIFEN**Blisterpackung****1. BEZEICHNUNG DES ARZNEIMITTELS**

Imatinib Teva 400 mg Filmtabletten
Imatinib

2. NAME DES PHARMAZEUTISCHEN UNTERNEHMERS

Teva B.V.

3. VERFALLDATUM

Verwendbar bis:

4. CHARGENBEZEICHNUNG

Ch.-B.

5. WEITERE ANGABEN

ANGABEN AUF DER ÄUSSEREN UMHÜLLUNG

Umkarton

1. BEZEICHNUNG DES ARZNEIMITTELS

Imatinib Teva 100 mg Hartkapseln
Imatinib

2. WIRKSTOFF(E)

Jede Hartkapsel enthält 100 mg Imatinib (als Mesilat).

3. SONSTIGE BESTANDTEILE

4. DARREICHUNGSFORM UND INHALT

Hartkapsel

20x1 Hartkapseln
60 Hartkapseln
60x1 Hartkapseln
120 Hartkapseln
120x1 Hartkapseln
180x1 Hartkapseln

5. HINWEISE ZUR UND ART(EN) DER ANWENDUNG

Packungsbeilage beachten.
Zum Einnehmen.

6. WARNHINWEIS, DASS DAS ARZNEIMITTEL FÜR KINDER UNZUGÄNGLICH AUFZUBEWAHREN IST

Arzneimittel für Kinder unzugänglich aufbewahren.

7. WEITERE WARNHINWEISE, FALLS ERFORDERLICH

8. VERFALLDATUM

Verwendbar bis:

9. BESONDERE VORSICHTSMASSNAHMEN FÜR DIE AUFBEWAHRUNG**10. GEGEBENENFALLS BESONDERE VORSICHTSMASSNAHMEN FÜR DIE BESEITIGUNG VON NICHT VERWENDETEM ARZNEIMITTEL ODER DAVON STAMMENDEN ABFALLMATERIALIEN****11. NAME UND ANSCHRIFT DES PHARMAZEUTISCHEN UNTERNEHMERS**

Teva B.V.
Swensweg 5
2031 GA Haarlem
Niederlande

12. ZULASSUNGSNUMMER(N)

EU/1/12/808/021	20 x 1 Hartkapseln
EU/1/12/808/022	60 Hartkapseln
EU/1/12/808/023	60 x 1 Hartkapseln
EU/1/12/808/024	120 Hartkapseln
EU/1/12/808/025	120 x 1 Hartkapseln
EU/1/12/808/026	180 x 1 Hartkapseln
EU/1/12/808/027	20 x 1 Hartkapseln
EU/1/12/808/028	60 Hartkapseln
EU/1/12/808/029	60 x 1 Hartkapseln
EU/1/12/808/030	120 Hartkapseln
EU/1/12/808/031	120 x 1 Hartkapseln
EU/1/12/808/032	180 x 1 Hartkapseln

13. CHARGENBEZEICHNUNG

Ch.-B.

14. VERKAUFSABGRENZUNG**15. HINWEISE FÜR DEN GEBRAUCH****16. ANGABEN IN BLINDENSCHRIFT**

Imatinib Teva 100 mg Hartkapseln

17. INDIVIDUELLES ERKENNUNGSMERKMAL – 2D-BARCODE

2D-Barcode mit individuellem Erkennungsmerkmal.

18. INDIVIDUELLES ERKENNUNGSMERKMAL – VOM MENSCHEN LESBARES FORMAT

PC
SN
NN

MINDESTANGABEN AUF BLISTERPACKUNGEN ODER FOLIENSTREIFEN
--

Blisterpackung

1. BEZEICHNUNG DES ARZNEIMITTELS

Imatinib Teva 100 mg Hartkapseln
Imatinib

2. NAME DES PHARMAZEUTISCHEN UNTERNEHMERS
--

Teva B.V.

3. VERFALLDATUM

Verwendbar bis:

4. CHARGENBEZEICHNUNG

Ch.-B.

5. WEITERE ANGABEN

ANGABEN AUF DER ÄUSSEREN UMHÜLLUNG

Umkarton

1. BEZEICHNUNG DES ARZNEIMITTELS

Imatinib Teva 400 mg Hartkapseln
Imatinib

2. WIRKSTOFF(E)

Jede Hartkapsel enthält 400 mg Imatinib (als Mesilat).

3. SONSTIGE BESTANDTEILE

4. DARREICHUNGSFORM UND INHALT

Hartkapsel

30 Hartkapseln
30x1 Hartkapseln
90 Hartkapseln
90x1 Hartkapseln

5. HINWEISE ZUR UND ART(EN) DER ANWENDUNG

Packungsbeilage beachten.
Zum Einnehmen.

6. WARNHINWEIS, DASS DAS ARZNEIMITTEL FÜR KINDER UNZUGÄNGLICH AUFZUBEWAHREN IST

Arzneimittel für Kinder unzugänglich aufbewahren.

7. WEITERE WARNHINWEISE, FALLS ERFORDERLICH

8. VERFALLDATUM

Verwendbar bis:

9. BESONDERE VORSICHTSMASSNAHMEN FÜR DIE AUFBEWAHRUNG

10. GEGEBENENFALLS BESONDERE VORSICHTSMASSNAHMEN FÜR DIE BESEITIGUNG VON NICHT VERWENDETEM ARZNEIMITTEL ODER DAVON STAMMENDEN ABFALLMATERIALIEN

11. NAME UND ANSCHRIFT DES PHARMAZEUTISCHEN UNTERNEHMERS

Teva B.V.
Swensweg 5
2031 GA Haarlem
Niederlande

12. ZULASSUNGSNUMMER(N)

EU/1/12/808/033	30 Hartkapseln
EU/1/12/808/034	30 x 1 Hartkapseln
EU/1/12/808/035	90 Hartkapseln
EU/1/12/808/036	90 x 1 Hartkapseln
EU/1/12/808/037	30 Hartkapseln
EU/1/12/808/038	30 x 1 Hartkapseln
EU/1/12/808/039	90 Hartkapseln
EU/1/12/808/040	90 x 1 Hartkapseln

13. CHARGENBEZEICHNUNG

Ch.-B.

14. VERKAUFSABGRENZUNG

15. HINWEISE FÜR DEN GEBRAUCH

16. ANGABEN IN BLINDENSCHRIFT

Imatinib Teva 400 mg Hartkapseln

17. INDIVIDUELLES ERKENNUNGSMERKMAL – 2D-BARCODE

2D-Barcode mit individuellem Erkennungsmerkmal.

18. INDIVIDUELLES ERKENNUNGSMERKMAL – VOM MENSCHEN LESBARES FORMAT

PC
SN
NN

MINDESTANGABEN AUF BLISTERPACKUNGEN ODER FOLIENSTREIFEN**Blisterpackung****1. BEZEICHNUNG DES ARZNEIMITTELS**

Imatinib Teva 400 mg Hartkapseln
Imatinib

2. NAME DES PHARMAZEUTISCHEN UNTERNEHMERS

Teva B.V.

3. VERFALLDATUM

Verwendbar bis:

4. CHARGENBEZEICHNUNG

Ch.-B.

5. WEITERE ANGABEN

B. PACKUNGSBEILAGE

Gebrauchsinformation: Information für Patienten

Imatinib Teva 100 mg Filmtabletten

Imatinib

Lesen Sie die gesamte Packungsbeilage sorgfältig durch, bevor Sie mit der Einnahme dieses Arzneimittels beginnen, denn sie enthält wichtige Informationen.

- Heben Sie die Packungsbeilage auf. Vielleicht möchten Sie diese später nochmals lesen.
- Wenn Sie weitere Fragen haben, wenden Sie sich an Ihren Arzt, Apotheker oder das medizinische Fachpersonal.
- Dieses Arzneimittel wurde Ihnen persönlich verschrieben. Geben Sie es nicht an Dritte weiter. Es kann anderen Menschen schaden, auch wenn diese die gleichen Beschwerden haben wie Sie.
- Wenn Sie Nebenwirkungen bemerken, wenden Sie sich an Ihren Arzt, Apotheker oder das medizinische Fachpersonal. Dies gilt auch für Nebenwirkungen, die nicht in dieser Packungsbeilage angegeben sind. Siehe Abschnitt 4.

Was in dieser Packungsbeilage steht

1. Was ist Imatinib Teva und wofür wird es angewendet?
2. Was sollten Sie vor der Einnahme von Imatinib Teva beachten?
3. Wie ist Imatinib Teva einzunehmen?
4. Welche Nebenwirkungen sind möglich?
5. Wie ist Imatinib Teva aufzubewahren?
6. Inhalt der Packung und weitere Informationen

1. Was ist Imatinib Teva und wofür wird es angewendet?

Imatinib Teva ist ein Arzneimittel, das den Wirkstoff Imatinib enthält. Dieses Arzneimittel wirkt bei den unten genannten Erkrankungen, indem es das Wachstum von anormalen Zellen hemmt. Einige dieser Erkrankungen sind Krebserkrankungen.

Imatinib Teva wird bei Erwachsenen und Kindern angewendet:

- **Zur Behandlung der chronisch-myeloischen Leukämie (CML).** Leukämie ist eine Krebserkrankung weißer Blutzellen. Diese weißen Zellen unterstützen normalerweise den Körper bei der Abwehr von Infektionen. Die chronisch-myeloische Leukämie ist eine Form der Leukämie, bei der bestimmte anormale weiße Zellen (so genannte myeloische Zellen) unkontrolliert zu wachsen beginnen.
- **Zur Behandlung von Philadelphia-Chromosom-positiver akuter lymphoblastischer Leukämie (Ph-positive ALL).** Leukämie ist eine Krebserkrankung weißer Blutzellen. Diese weißen Zellen unterstützen normalerweise den Körper bei der Abwehr von Infektionen. Die akute lymphoblastische Leukämie ist eine Form der Leukämie, bei der bestimmte krankhafte weiße Zellen (so genannte Lymphoblasten) unkontrolliert zu wachsen beginnen. Imatinib Teva hemmt das Wachstum dieser Zellen.

Imatinib Teva wird auch bei Erwachsenen angewendet:

- **Zur Behandlung von Myelodysplastischen/myeloproliferativen Erkrankungen (MDS/MPD).** Diese gehören zu einer Gruppe von Bluterkrankungen, bei denen bestimmte Blutzellen unkontrolliert zu wachsen beginnen. Imatinib Teva hemmt das Wachstum dieser Zellen bei einem bestimmten Typ dieser Erkrankungen.
- **Zur Behandlung des hypereosinophilen Syndroms (HES) und/oder der chronischen eosinophilen Leukämie (CEL).** Dies sind Bluterkrankungen, bei denen bestimmte Blutzellen (so

genannte Eosinophile) unkontrolliert zu wachsen beginnen. Imatinib Teva hemmt das Wachstum dieser Zellen bei einem bestimmten Typ dieser Erkrankungen.

- **Zur Behandlung von bösartigen Weichteiltumoren des Verdauungstrakts (GIST).** GIST ist eine Krebserkrankung des Magens und des Darms. Sie entsteht auf Grund des unkontrollierten Wachstums von Bindegewebszellen dieser Organe.
- **Zur Behandlung von Dermatofibrosarcoma protuberans (DFSP).** DFSP ist eine Krebserkrankung des Gewebes unter der Haut, in dem bestimmte Zellen unkontrolliert zu wachsen beginnen. Imatinib Teva hemmt das Wachstum dieser Zellen.

Im folgenden Teil der Gebrauchsinformation werden diese Abkürzungen verwendet, wenn über diese Erkrankungen gesprochen wird.

Fragen Sie Ihren Arzt, wenn Sie wissen wollen, wie Imatinib Teva wirkt oder warum Ihnen dieses Arzneimittel verschrieben worden ist.

2. Was sollten Sie vor der Einnahme von Imatinib Teva beachten?

Imatinib Teva wird Ihnen nur von einem Arzt verschrieben werden, der Erfahrung mit Arzneimitteln zur Behandlung von Blutkrebs oder soliden Tumoren hat.

Folgen Sie bitte sorgfältig allen Anweisungen Ihres Arztes, auch wenn sie von den allgemeinen Informationen in dieser Packungsbeilage abweichen.

Imatinib Teva darf nicht eingenommen werden,

- wenn Sie allergisch gegen Imatinib oder einen der in Abschnitt 6. genannten sonstigen Bestandteile dieses Arzneimittels sind.

Wenn dies auf Sie zutrifft, **teilen Sie es Ihrem Arzt mit und nehmen Sie Imatinib Teva nicht ein.**

Wenn Sie glauben, allergisch zu sein, sich aber nicht sicher sind, fragen Sie Ihren Arzt um Rat.

Warnhinweise und Vorsichtsmaßnahmen

Bitte sprechen Sie mit Ihrem Arzt, bevor Sie Imatinib Teva einnehmen:

- wenn Sie eine Leber-, Nieren- oder Herzerkrankung haben oder jemals hatten.
- wenn Sie das Arzneimittel Levothyroxin einnehmen, weil Ihre Schilddrüse entfernt wurde.
- wenn Sie in der Vergangenheit eine Hepatitis-B-Infektion hatten oder möglicherweise derzeit haben. Dies ist notwendig, weil Imatinib Teva zu einer Reaktivierung der Hepatitis-B-Erkrankung führen könnte, welche in manchen Fällen tödlich verlaufen kann. Patienten werden von ihren Ärzten sorgfältig auf Anzeichen dieser Infektion hin untersucht, bevor die Behandlung begonnen wird.
- wenn Sie während der Einnahme von Imatinib Teva blaue Flecken, Blutungen, Fieber, Müdigkeit und Verwirrtheit bemerken, wenden Sie sich an Ihren Arzt. Dies kann ein Anzeichen für eine Schädigung der Blutgefäße sein, die als thrombotische Mikroangiopathie (TMA) bezeichnet wird.

Wenn einer dieser Punkte auf Sie zutrifft, **informieren Sie Ihren Arzt, bevor Sie Imatinib Teva einnehmen.**

Sie können empfindlicher auf Sonnenlicht reagieren, während Sie Imatinib Teva einnehmen. Es ist wichtig, dass Sie Hautpartien bedecken, die der Sonne ausgesetzt sind, und ein Sonnenschutzmittel mit hohem Lichtschutzfaktor (LSF) verwenden. Diese Vorsichtsmaßnahmen gelten auch für Kinder.

Sprechen Sie bitte unverzüglich mit Ihrem Arzt, wenn Sie bei sich während der Einnahme von Imatinib Teva eine schnelle Gewichtszunahme feststellen. Imatinib Teva kann zu Wasseransammlungen im Körper führen (schwere Flüssigkeitsretention).

Während der Einnahme von Imatinib Teva wird Ihr Arzt regelmäßig überwachen, ob das Arzneimittel wirkt. Ihr Blut und Ihr Körpergewicht werden ebenfalls regelmäßig überprüft.

Kinder und Jugendliche

Imatinib Teva dient auch der Behandlung von Kindern und Jugendlichen mit CML. Es gibt keine Erfahrungen bei Kindern unter 2 Jahren mit CML. Die Erfahrung bei Kindern mit Ph-positiver ALL ist begrenzt und bei Kindern mit MDS/MPD, DFSP, GIST und HES/CEL sehr begrenzt.

Einige Kinder und Jugendliche wachsen unter Imatinib Teva langsamer als normal. Der Arzt wird das Wachstum regelmäßig überwachen.

Einnahme von Imatinib Teva zusammen mit anderen Arzneimitteln

Informieren Sie Ihren Arzt oder Apotheker, wenn Sie andere Arzneimittel einnehmen, kürzlich andere Arzneimittel eingenommen haben oder beabsichtigen andere Arzneimittel einzunehmen, auch wenn es sich um nicht verschreibungspflichtige Arzneimittel handelt (wie z. B. Paracetamol), einschließlich pflanzlicher Arzneimittel (wie z. B. Johanniskraut). Einige Arzneimittel können die Wirkung von Imatinib Teva beeinflussen, wenn sie zusammen eingenommen werden. Sie können die Wirkung von Imatinib Teva verstärken oder vermindern, was entweder zu verstärkten Nebenwirkungen führen kann oder dazu, dass Imatinib Teva weniger wirkt. Imatinib Teva kann auf einige andere Arzneimittel den gleichen Einfluss haben.

Informieren Sie Ihren Arzt, wenn Sie Arzneimittel einnehmen/anwenden, die die Entstehung von Blutgerinnseln verhindern.

Schwangerschaft, Stillzeit und Fortpflanzungsfähigkeit

- Wenn Sie schwanger sind oder stillen, oder wenn Sie vermuten, schwanger zu sein oder beabsichtigen, schwanger zu werden, fragen Sie vor der Einnahme dieses Arzneimittels Ihren Arzt um Rat.
- Imatinib Teva sollte nicht während der Schwangerschaft verwendet werden, es sei denn, dies ist eindeutig erforderlich, weil es Ihrem Baby schaden kann. Ihr Arzt wird mit Ihnen die möglichen Risiken einer Einnahme von Imatinib Teva während der Schwangerschaft besprechen.
- Frauen, die schwanger werden können, wird dringend empfohlen, während der Behandlung und für 15 Tage nach Beendigung der Behandlung wirksame Verhütungsmethoden anzuwenden.
- Während der Behandlung mit Imatinib Teva und für 15 Tage nach Beendigung der Behandlung dürfen Sie nicht stillen, da es Ihrem Baby schaden könnte.
- Patienten, die sich während der Behandlung mit Imatinib Teva Sorgen um Ihre Fruchtbarkeit machen, wird empfohlen mit Ihrem Arzt darüber zu sprechen.

Verkehrstüchtigkeit und Fähigkeit zum Bedienen von Maschinen

Ihnen könnte bei der Einnahme dieses Arzneimittels schwindlig werden. Sie könnten sich schläfrig fühlen oder verschwommen sehen. Falls dies eintritt, dürfen Sie sich nicht an das Steuer eines Fahrzeugs setzen oder Werkzeuge oder Maschinen bedienen, bis Sie sich wieder wohl fühlen.

3. Wie ist Imatinib Teva einzunehmen?

Ihr Arzt hat Ihnen Imatinib Teva verschrieben, weil Sie an einer ernsten Erkrankung leiden. Imatinib Teva kann Ihnen helfen, diese Erkrankung zu bekämpfen.

Nehmen Sie dieses Arzneimittel immer genau nach Absprache mit Ihrem Arzt, Apotheker oder dem medizinischen Fachpersonal ein. Es ist wichtig, dass Sie dies solange tun, wie es Ihnen Ihr Arzt, Apotheker oder das medizinische Fachpersonal sagt. Fragen Sie bei Ihrem Arzt, Apotheker oder dem medizinischen Fachpersonal nach, wenn Sie sich nicht sicher sind.

Hören Sie nicht auf Imatinib Teva einzunehmen, außer Ihr Arzt empfiehlt Ihnen die Beendigung der Behandlung. Falls Sie nicht in der Lage sind, das Arzneimittel so einzunehmen, wie es Ihr Arzt verordnet hat oder wenn Sie denken, dass Sie es nicht mehr benötigen, informieren Sie Ihren Arzt umgehend.

Wie viel Imatinib Teva sollten Sie einnehmen?

Anwendung bei Erwachsenen

Ihr Arzt wird Sie genau informieren, wieviele Imatinib Teva Tabletten Sie einnehmen sollen.

- **Wenn Sie wegen CML behandelt werden:**
In Abhängigkeit von Ihrem Zustand beträgt die übliche Anfangsdosis entweder 400 mg oder 600 mg:
 - **400 mg** werden in Form von 4 Tabletten **einmal** täglich eingenommen.
 - **600 mg** werden in Form von 6 Tabletten **einmal** täglich eingenommen.
- **Wenn Sie wegen GIST behandelt werden:**
Die Anfangsdosis beträgt 400 mg und wird in Form von 4 Tabletten **einmal** täglich eingenommen.

In Abhängigkeit von Ihrem Ansprechen auf die Behandlung kann Ihr Arzt für CML und GIST eine höhere oder niedrigere Dosis verschreiben. Wenn Ihre tägliche Dosis 800 mg (8 Tabletten) beträgt, sollten Sie 4 Tabletten morgens und 4 Tabletten abends einnehmen.

- **Wenn Sie wegen Ph-positiver ALL behandelt werden:**
Die Anfangsdosis beträgt 600 mg und wird in Form von 6 Tabletten **einmal** täglich eingenommen.
- **Wenn Sie wegen MDS/MPD behandelt werden:**
Die Anfangsdosis beträgt 400 mg und wird in Form von 4 Tabletten **einmal** täglich eingenommen.
- **Wenn Sie wegen HES/CEL behandelt werden:**
Die Anfangsdosis beträgt 100 mg und wird in Form von einer Tablette **einmal** täglich eingenommen. Ihr Arzt wird darüber entscheiden, ob die Dosis auf 400 mg erhöht wird, die in Form von 4 Tabletten **einmal** täglich eingenommen wird. Dies hängt davon ab, wie Sie auf die Behandlung ansprechen.
- **Wenn Sie wegen DFSP behandelt werden:**
Die Dosis beträgt 800 mg pro Tag (8 Tabletten), die in Form von 4 Tabletten morgens und 4 Tabletten abends eingenommen wird

Anwendung bei Kindern und Jugendlichen

Ihr Arzt wird Sie informieren, wieviele Imatinib Teva Tabletten Ihrem Kind gegeben werden sollen. Die notwendige Menge an Imatinib Teva hängt vom Zustand Ihres Kindes, von seinem Körpergewicht und seiner Größe ab. Die tägliche Gesamtdosis für Kinder und Jugendliche darf 800 mg bei CML und 600 mg bei Ph-positive ALL nicht überschreiten. Die tägliche Dosis kann Ihrem Kind als Einmalgabe verabreicht oder auf zwei Gaben (die Hälfte morgens und die Hälfte abends) aufgeteilt werden.

Wann und wie wird Imatinib Teva eingenommen?

- **Nehmen Sie Imatinib Teva mit einer Mahlzeit ein.** Dies kann helfen, Magenbeschwerden bei der Einnahme von Imatinib Teva vorzubeugen.

- **Schlucken Sie die Tabletten im Ganzen und trinken Sie dazu ein großes Glas Wasser.**

Wenn Sie die Tabletten nicht schlucken können, können Sie sie in einem Glas Wasser ohne Kohlensäure oder Apfelsaft zerfallen lassen:

- Verwenden Sie etwa 50 ml für jede 100-mg-Tablette.
- Rühren Sie mit einem Löffel um, bis die Tabletten vollständig zerfallen sind.
- Sobald die Tabletten zerfallen sind, trinken Sie sofort den gesamten Inhalt des Glases. Spuren der zerfallenen Tabletten können im Glas zurückbleiben.

Die Tablette kann in gleiche Hälften geteilt werden.

Wie lange wird Imatinib Teva eingenommen?

Nehmen Sie Imatinib Teva jeden Tag ein, solange Ihr Arzt Ihnen dies empfiehlt.

Wenn Sie eine größere Menge von Imatinib Teva eingenommen haben, als Sie sollten

Sprechen Sie bitte **unverzüglich** mit Ihrem Arzt, wenn Sie unbeabsichtigt zu viele Tabletten eingenommen haben. Es kann sein, dass Sie in diesem Fall eine medizinische Beobachtung benötigen. Bringen Sie die Medikamentenpackung mit.

Wenn Sie die Einnahme von Imatinib Teva vergessen haben

- Wenn Sie die Einnahme vergessen haben, nehmen Sie die fehlende Dosis sobald Sie sich daran erinnern. Falls die Einnahme der nächsten Dosis unmittelbar bevor steht, lassen Sie die vergessene Dosis aus.
- Dann fahren Sie mit Ihrem normalen Einnahmeschema fort.
- Nehmen Sie nicht die doppelte Menge ein, wenn Sie die vorherige Einnahme vergessen haben.

Wenn Sie weitere Fragen zur Anwendung dieses Arzneimittels haben, wenden Sie sich an Ihren Arzt, Apotheker oder das medizinische Fachpersonal.

4. Welche Nebenwirkungen sind möglich?

Wie alle Arzneimittel kann auch dieses Arzneimittel Nebenwirkungen haben, die aber nicht bei jedem auftreten müssen. Diese sind im Allgemeinen von geringem bis mäßigem Schweregrad.

Einige Nebenwirkungen können schwerwiegend sein. Informieren Sie Ihren Arzt unverzüglich, wenn bei Ihnen eine der folgenden Nebenwirkungen auftritt:

Sehr häufig (kann mehr als 1 von 10 Behandelten betreffen) **oder häufig** (kann bis zu 1 von 10 Behandelten betreffen):

- Rasche Gewichtszunahme. Die Behandlung mit Imatinib Teva kann dazu führen, dass Ihr Körper beginnt, Wasser einzulagern (schwere Flüssigkeitsretention).
- Anzeichen einer Infektion wie Fieber, Schüttelfrost, Halsentzündung oder Mundgeschwüre. Imatinib Teva kann die Anzahl der weißen Blutkörperchen vermindern, sodass Sie leichter Infektionen bekommen können.
- Unerwartete Blutungen oder blaue Flecken (obwohl Sie sich nicht verletzt haben).

Gelegentlich (kann bis zu 1 von 100 Behandelten betreffen) **oder selten** (kann bis zu 1 von 1.000 Behandelten betreffen):

- Brustschmerzen, unregelmäßiger Herzschlag (Anzeichen von Herzbeschwerden).
- Husten, schwieriges oder schmerzhaftes Atmen (Anzeichen von Lungenbeschwerden).
- Benommenheit, Schwindel oder Ohnmacht (Anzeichen von niedrigem Blutdruck).

- Übelkeit mit Appetitverlust, eine Dunkelfärbung des Urins, Gelbfärbung der Haut oder Augen (Anzeichen von Leberproblemen).
- Hautausschlag, Hautrötung mit Bläschen auf den Lippen, den Augen, der Haut oder im Mund, Abschälen der Haut, Fieber, rote oder purpurne Flecken auf der Haut, Juckreiz, brennendes Gefühl, Pustelbildung (Anzeichen von Hautproblemen).
- Starke Bauchschmerzen, Blut in Erbrochenem, im Stuhl oder im Urin, schwarzer Stuhl (Anzeichen von Magen-Darm-Erkrankungen).
- Stark verminderte Urinmenge, Durst (Anzeichen von Nierenbeschwerden).
- Übelkeit mit Durchfall und Erbrechen, Bauchschmerzen oder Fieber (Anzeichen von Darmbeschwerden).
- Schwere Kopfschmerzen, Erschlaffen oder Lähmung der Gliedmaßen oder des Gesichts, Schwierigkeiten beim Sprechen, plötzlicher Bewusstseinsverlust (Anzeichen von Beschwerden des Nervensystems wie beispielsweise Blutungen oder Schwellungen in Kopf und Gehirn).
- Blasse Haut, Müdigkeit, Kurzatmigkeit und Dunkelfärbung des Urins (Anzeichen einer erniedrigten Anzahl roter Blutkörperchen).
- Augenschmerzen oder Verschlechterung des Sehvermögens, Blutungen in den Augen.
- Schmerzen in Knochen oder Gelenken (Anzeichen von Osteonekrose).
- Blasen auf der Haut oder den Schleimhäuten (Anzeichen von Pemphigus).
- Taube oder kalte Zehen und Finger (Anzeichen eines Raynaud-Syndroms).
- Plötzliche Schwellung und Rötung der Haut (Anzeichen einer bakteriellen Zellgewebsentzündung).
- Schwerhörigkeit.
- Erschlaffung der Muskulatur und Muskelkrämpfe mit einem anormalen Herzrhythmus (Anzeichen einer Änderung des Kaliumspiegels im Blut).
- Blaue Flecken.
- Magenschmerzen mit Übelkeit.
- Muskelkrämpfe mit Fieber, rotbrauner Urin, Schmerzen oder Muskelschwäche (Anzeichen von Muskelbeschwerden).
- Schmerzen im Becken, manchmal zusammen mit Übelkeit und Erbrechen, mit unerwarteter Blutung aus der Scheide, Schwindel oder Ohnmacht wegen eines niedrigen Blutdruckes (Anzeichen für Eierstock- oder Unterleibsbeschwerden).
- Übelkeit, Kurzatmigkeit, unregelmäßiger Herzschlag, trüber Urin, Müdigkeit und/oder Gelenksbeschwerden zusammen mit abnormalen Laborwerten (z. B. hohe Kalium-, Harnsäure- und Kalziumspiegel sowie niedrige Phosphatspiegel im Blut).
- Blutgerinnsel in kleinen Blutgefäßen (thrombotische Mikroangiopathie).

Nicht bekannt (Häufigkeit auf Grundlage der verfügbaren Daten nicht abschätzbar):

Kombination von ausgedehntem, schweren Hautausschlag, Krankheitsgefühl, Fieber, hohem Spiegel bestimmter weißer Blutkörperchen oder gelber Haut oder Augen (Anzeichen einer Gelbsucht) mit Atemlosigkeit, Brustschmerzen/Unbehagen, stark verminderter Harnmenge und Durstgefühl usw. (Anzeichen einer behandlungsbedingten allergischen Reaktion).

- Chronisches Nierenversagen.
- Erneutes Auftreten (Reaktivierung) einer Hepatitis-B-Infektion, wenn Sie in der Vergangenheit bereits Hepatitis B (eine Leberinfektion) hatten.

Falls bei Ihnen eine der genannten Nebenwirkungen auftritt, **informieren Sie unverzüglich Ihren Arzt.**

Andere Nebenwirkungen können umfassen:

Sehr häufig (kann mehr als 1 von 10 Behandelten betreffen):

- Kopfschmerzen oder Müdigkeit.
- Übelkeit, Erbrechen, Durchfall oder Verdauungsstörungen.
- Hautausschlag.

- Muskelkrämpfe oder Gelenk-, Muskel- oder Knochenschmerzen, während der Behandlung mit Imatinib Teva oder nachdem Sie die Einnahme von Imatinib Teva beendet haben.
- Schwellungen wie Gelenkschwellungen oder geschwollene Augen.
- Gewichtszunahme.

Wenn Sie einer dieser Effekte in starkem Maße betrifft, **informieren Sie Ihren Arzt.**

Häufig (kann bis zu 1 von 10 Behandelten betreffen):

- Appetitverlust, Gewichtsverlust oder Geschmacksstörungen.
- Schwindel oder Schwächegefühl.
- Schlaflosigkeit.
- Augenirritationen mit Juckreiz, Rötung und Schwellung (Bindehautentzündung), vermehrter Tränenfluss oder verschwommenes Sehen.
- Nasenbluten.
- Bauchschmerzen oder Blähbauch, Blähungen, Sodbrennen oder Verstopfung.
- Jucken.
- Ungewöhnlicher Haarverlust oder Ausdünnen der Haare.
- Taubheit an Händen und Füßen.
- Entzündungen im Mund.
- Gelenkschwellungen und Gelenkschmerzen.
- Mundtrockenheit, trockene Haut oder trockene Augen.
- Verminderte oder erhöhte Hautempfindlichkeit.
- Hitzewallungen, Schüttelfrost oder Nachtschweiß.

Wenn Sie einer dieser Effekte in starkem Maße betrifft, **informieren Sie Ihren Arzt.**

Gelegentlich (kann bis zu 1 von 100 Behandelten betreffen):

- Husten, laufende oder verstopfte Nase, Druckgefühl oder Schmerzen beim Drücken des Bereichs über den Augen oder an den Seiten der Nase, Nasenverstopfung, Niesen, Halsschmerzen, mit oder ohne Kopfschmerzen (Anzeichen einer Infektion der oberen Atemwege).
- Starke Kopfschmerzen, die als pochende oder pulsierende Schmerzen empfunden werden, in der Regel auf einer Seite des Kopfes und oft begleitet von Übelkeit, Erbrechen und Licht- oder Geräuschempfindlichkeit (Anzeichen einer Migräne).
- Grippale Symptome (Influenza).
- Schmerzen oder Brennen beim Wasserlassen, erhöhte Körpertemperatur, Schmerzen in der Leisten- oder Beckengegend, rot- oder braungefärbter oder trüber Urin (Anzeichen einer Harnwegsinfektion).
- Schmerzen und Schwellungen in den Gelenken (Anzeichen von Arthralgie).
- Ein ständiges Gefühl der Niedergeschlagenheit und Interessenlosigkeit, das Sie daran hindert, Ihren normalen Aktivitäten nachzugehen (Anzeichen einer Depression).
- Ein Gefühl der Beunruhigung und Sorge zusammen mit körperlichen Symptomen wie Herzklopfen, Schwitzen, Zittern, Mundtrockenheit (Anzeichen von Angstzuständen).
- Schläfrigkeit/Benommenheit/übermäßiger Schlaf.
- Zitternde oder wackelige Bewegungen (Tremor).
- Gedächtnisschwäche.
- Überwältigender Drang, die Beine zu bewegen (Restless-Legs-Syndrom).
- Hören von Geräuschen (z. B. Klingeln, Summen) in den Ohren, die keine äußere Quelle haben (Tinnitus).
- Hoher Blutdruck (Hypertonie).
- Aufstoßen/Rülpsen.
- Entzündung der Lippen.
- Schwierigkeiten beim Schlucken.
- Vermehrtes Schwitzen.
- Verfärbung der Haut.

- Brüchige Nägel.
- Rote Knötchen oder weiße Pickel um die Haarwurzeln, möglicherweise mit Schmerzen, Juckreiz oder Brennen (Anzeichen einer Entzündung der Haarfollikel, auch Follikulitis genannt).
- Hautausschlag mit Schuppenbildung oder Schälen der Haut (exfoliative Dermatitis).
- Brustvergrößerung (kann bei Männern und Frauen auftreten).
- Dumpfe Schmerzen und/oder Druckgefühl in den Hoden oder im Unterbauch, Schmerzen beim Wasserlassen, beim Geschlechtsverkehr oder beim Samenerguss, Blut im Urin (Anzeichen eines Hodenödems).
- Unfähigkeit, eine Erektion zu bekommen oder zu halten (erektile Dysfunktion).
- Starke oder unregelmäßige Menstruationsblutungen.
- Schwierigkeiten, sexuelle Erregung zu erreichen/aufrechtzuerhalten.
- Vermindertes sexuelles Verlangen.
- Schmerzen der Brustwarzen.
- Allgemeines Krankheitsgefühl (Malaise).
- Virale Infektionen wie Lippenherpes.
- Schmerzen im unteren Rücken aufgrund einer Nierenerkrankung.
- Erhöhte Häufigkeit des Wasserlassens.
- Verstärkter Appetit.
- Schmerzen oder Brennen im Oberbauch und/oder in der Brust (Sodbrennen), Übelkeit, Erbrechen, saures Aufstoßen, Völlegefühl und Blähungen, schwarz gefärbter Stuhl (Anzeichen von Magengeschwüren).
- Gelenk- und Muskelsteifheit.
- Abnormale Laborergebnisse.
- Schmerzhaft rote Knoten auf der Haut, Hautschmerzen, Hautrötung (Entzündung des Fettgewebes unter der Haut).

Wenn Sie eine dieser Nebenwirkungen in starkem Maße betrifft, **informieren Sie Ihren Arzt.**

Selten (kann bis zu 1 von 1.000 Behandelten betreffen):

- Verwirrtheit.
- Verfärbung der Nägel.

Wenn Sie eine dieser Nebenwirkungen in starkem Maße betrifft, **informieren Sie Ihren Arzt.**

Nicht bekannt (Häufigkeit auf Grundlage der verfügbaren Daten nicht abschätzbar):

- Rötung und/oder Schwellung der Handflächen und Fußsohlen, das von Kribbeln und brennendem Schmerz begleitet sein kann.
- Schmerzhaft und/oder blasenbildende Hautveränderungen.
- Verlangsamtes Wachstum bei Kindern und Jugendlichen.

Wenn Sie eine dieser Nebenwirkungen in starkem Maße betrifft, **informieren Sie Ihren Arzt.**

Meldung von Nebenwirkungen

Wenn Sie Nebenwirkungen bemerken, wenden Sie sich an Ihren Arzt, Apotheker oder das medizinische Fachpersonal. Dies gilt auch für Nebenwirkungen, die nicht in dieser Packungsbeilage angegeben sind. Sie können Nebenwirkungen auch direkt über das in [Anhang V](#) aufgeführte nationale Meldesystem anzeigen. Indem Sie Nebenwirkungen melden, können Sie dazu beitragen, dass mehr Informationen über die Sicherheit dieses Arzneimittels zur Verfügung gestellt werden.

5. Wie ist Imatinib Teva aufzubewahren?

Bewahren Sie dieses Arzneimittel für Kinder unzugänglich auf.

Sie dürfen dieses Arzneimittel nach dem auf dem Umkarton und der Blisterpackung nach „Verwendbar bis“ angegebenen Verfalldatum nicht mehr verwenden. Das Verfalldatum bezieht sich auf den letzten Tag des angegebenen Monats.

Für dieses Arzneimittel sind keine besonderen Lagerungsbedingungen erforderlich.

Verwenden Sie keine Packung, die beschädigt ist oder an der manipuliert wurde.

Entsorgen Sie Arzneimittel nicht im Abwasser oder Haushaltsabfall. Fragen Sie Ihren Apotheker, wie das Arzneimittel zu entsorgen ist, wenn Sie es nicht mehr verwenden. Sie tragen damit zum Schutz der Umwelt bei.

6. Inhalt der Packung und weitere Informationen

Was Imatinib Teva enthält

- Der Wirkstoff ist Imatinib (als Mesilat).
- Jede Filmtablette Imatinib Teva enthält 100 mg Imatinib (als Mesilat).
- Die sonstigen Bestandteile sind Calciumhydrogenphosphat, Crospovidon und Magnesiumstearat.
- Der Filmüberzug der Tablette besteht aus teilweise hydrolysiertem Poly(vinylalkohol), Macrogol, Eisen(III)-hydroxid-oxid x H₂O (E 172, gelb), Talkum, Titandioxid (E 171) und Eisen(III)-oxid (E 172, rot).

Wie Imatinib Teva aussieht und Inhalt der Packung

Imatinib Teva 100 mg Filmtabletten sind dunkelgelbe bis bräunlich-orange runde Filmtabletten mit einer Bruchkerbe auf einer Seite. Die Tablette ist mit „IT“ und „1“ auf jeder Seite der Bruchkerbe gekennzeichnet. Der Durchmesser der Tabletten beträgt etwa 9 mm.

Imatinib Teva 100 mg Filmtabletten sind in Packungsgrößen zu 60 oder 120 Filmtabletten in Blisterpackungen erhältlich.

Imatinib Teva 100 mg Filmtabletten sind in Packungsgrößen mit 20x1, 60x1, 120x1 oder 180x1 Filmtabletten in perforierten Blisterpackungen zur Abgabe von Einzeldosen erhältlich.

Es werden möglicherweise nicht alle Packungsgrößen in den Verkehr gebracht.

Pharmazeutischer Unternehmer

Teva B.V.
Swensweg 5
2031 GA Haarlem
Niederlande

Hersteller

Teva Pharmaceutical Works Private Limited Company
Pallagi út 13
Debrecen H-4042
Ungarn

Teva Czech Industries s.r.o.
Ostravska 29, c.p. 305
74770 Opava-Komarov
Tschechische Republik

TEVA PHARMA, S.L.U.

C/C, n. 4, Poligono Industrial Malpica
50016 Zaragoza
Spanien

Merckle GmbH
Graf-Arco-Str. 3, 89079 Ulm
Deutschland

Teva Operations Poland Sp. z o.o.
ul. Mogilska 80, 31-546 Krakow
Polen

PLIVA Croatia Ltd.
Prilaz baruna Filipovića 25
10000 Zagreb
Kroatien

Falls Sie weitere Informationen über das Arzneimittel wünschen, setzen Sie sich bitte mit dem örtlichen Vertreter des pharmazeutischen Unternehmers in Verbindung.

België/Belgique/Belgien

Teva Pharma Belgium N.V./S.A./AG
Tél/Tel: +32 38207373

България

Тева Фарма ЕАД
Тел.: +359 24899585

Česká republika

Teva Pharmaceuticals CR, s.r.o.
Tel: +420 251007111

Danmark

Teva Denmark A/S
Tlf.: +45 44985511

Deutschland

AbZ-Pharma GmbH
Tel: +49 73140205

Eesti

UAB Teva Baltics Eesti filiaal
Tel: +372 6610801

Ελλάδα

TEVA HELLAS A.E.
Τηλ: +30 2118805000

Lietuva

UAB Teva Baltics
Tel: +370 52660203

Luxembourg/Luxemburg

Teva Pharma Belgium N.V./S.A./AG
Belgique/Belgien
Tél/Tel: +32 38207373

Magyarország

Teva Gyógyszergyár Zrt.
Tel.: +36 12886400

Malta

Teva Pharmaceuticals Ireland
L-Irlanda
Tel: +44 2075407117

Nederland

Teva Nederland B.V.
Tel: +31 8000228400

Norge

Teva Norway AS
Tlf: +47 66775590

Österreich

ratiopharm Arzneimittel Vertriebs-GmbH
Tel: +43 1970070

España

Teva Pharma, S.L.U.
Tel: +34 913873280

France

Teva Santé
Tél: +33 155917800

Hrvatska

Pliva Hrvatska d.o.o.
Tel: +385 13720000

Ireland

Teva Pharmaceuticals Ireland
Tel: +44 2075407117

Ísland

Teva Pharma Iceland ehf.
Sími: +354 5503300

Italia

Teva Italia S.r.l.
Tel: +39 028917981

Κύπρος

TEVA HELLAS A.E.
Ελλάδα
Τηλ: +30 2118805000

Latvija

UAB Teva Baltics filiāle Latvijā
Tel: +371 67323666

Polska

Teva Pharmaceuticals Polska Sp. z o.o.
Tel.: +48 223459300

Portugal

Teva Pharma - Produtos Farmacêuticos, Lda.
Tel: +351 214767550

România

Teva Pharmaceuticals S.R.L.
Tel: +40 212306524

Slovenija

Pliva Ljubljana d.o.o.
Tel: +386 15890390

Slovenská republika

TEVA Pharmaceuticals Slovakia s.r.o.
Tel: +421 257267911

Suomi/Finland

Teva Finland Oy
Puh/Tel: +358 201805900

Sverige

Teva Sweden AB
Tel: +46 42121100

United Kingdom (Northern Ireland)

Teva Pharmaceuticals Ireland
Ireland
Tel: +44 2075407117

Diese Packungsbeilage wurde zuletzt überarbeitet im

Weitere Informationsquellen

Ausführliche Informationen zu diesem Arzneimittel sind auf den Internetseiten der Europäischen Arzneimittel-Agentur <https://www.ema.europa.eu> verfügbar.

Gebrauchsinformation: Information für Patienten

Imatinib Teva 400 mg Filmtabletten

Imatinib

Lesen Sie die gesamte Packungsbeilage sorgfältig durch, bevor Sie mit der Einnahme dieses Arzneimittels beginnen, denn sie enthält wichtige Informationen.

- Heben Sie die Packungsbeilage auf. Vielleicht möchten Sie diese später nochmals lesen.
- Wenn Sie weitere Fragen haben, wenden Sie sich an Ihren Arzt, Apotheker oder das medizinische Fachpersonal.
- Dieses Arzneimittel wurde Ihnen persönlich verschrieben. Geben Sie es nicht an Dritte weiter. Es kann anderen Menschen schaden, auch wenn diese die gleichen Beschwerden haben wie Sie.
- Wenn Sie Nebenwirkungen bemerken, wenden Sie sich an Ihren Arzt, Apotheker oder das medizinische Fachpersonal. Dies gilt auch für Nebenwirkungen, die nicht in dieser Packungsbeilage angegeben sind. Siehe Abschnitt 4.

Was in dieser Packungsbeilage steht

1. Was ist Imatinib Teva und wofür wird es angewendet?
2. Was sollten Sie vor der Einnahme von Imatinib Teva beachten?
3. Wie ist Imatinib Teva einzunehmen?
4. Welche Nebenwirkungen sind möglich?
5. Wie ist Imatinib Teva aufzubewahren?
6. Inhalt der Packung und weitere Informationen

1. Was ist Imatinib Teva und wofür wird es angewendet?

Imatinib Teva ist ein Arzneimittel, das den Wirkstoff Imatinib enthält. Dieses Arzneimittel wirkt bei den unten genannten Erkrankungen, indem es das Wachstum von anormalen Zellen hemmt. Einige dieser Erkrankungen sind Krebserkrankungen.

Imatinib Teva wird bei Erwachsenen und Kindern angewendet:

- **Zur Behandlung der chronisch-myeloischen Leukämie (CML).** Leukämie ist eine Krebserkrankung weißer Blutzellen. Diese weißen Zellen unterstützen normalerweise den Körper bei der Abwehr von Infektionen. Die chronisch-myeloische Leukämie ist eine Form der Leukämie, bei der bestimmte anormale weiße Zellen (so genannte myeloische Zellen) unkontrolliert zu wachsen beginnen.
- **Zur Behandlung von Philadelphia-Chromosom-positiver akuter lymphoblastischer Leukämie (Ph-positive ALL).** Leukämie ist eine Krebserkrankung weißer Blutzellen. Diese weißen Zellen unterstützen normalerweise den Körper bei der Abwehr von Infektionen. Die akute lymphoblastische Leukämie ist eine Form der Leukämie, bei der bestimmte krankhafte weiße Zellen (so genannte Lymphoblasten) unkontrolliert zu wachsen beginnen. Imatinib Teva hemmt das Wachstum dieser Zellen.

Imatinib Teva wird auch bei Erwachsenen angewendet:

- **Zur Behandlung von Myelodysplastischen/myeloproliferativen Erkrankungen (MDS/MPD).** Diese gehören zu einer Gruppe von Bluterkrankungen, bei denen bestimmte Blutzellen unkontrolliert zu wachsen beginnen. Imatinib Teva hemmt das Wachstum dieser Zellen bei einem bestimmten Typ dieser Erkrankungen.
- **Zur Behandlung des hypereosinophilen Syndroms (HES) und/oder der chronischen eosinophilen Leukämie (CEL).** Dies sind Bluterkrankungen, bei denen bestimmte Blutzellen (so

genannte Eosinophile) unkontrolliert zu wachsen beginnen. Imatinib Teva hemmt das Wachstum dieser Zellen bei einem bestimmten Typ dieser Erkrankungen.

- **Zur Behandlung von bösartigen Weichteiltumoren des Verdauungstrakts (GIST).** GIST ist eine Krebserkrankung des Magens und des Darms. Sie entsteht auf Grund des unkontrollierten Wachstums von Bindegewebszellen dieser Organe.
- **Zur Behandlung von Dermatofibrosarcoma protuberans (DFSP).** DFSP ist eine Krebserkrankung des Gewebes unter der Haut, in dem bestimmte Zellen unkontrolliert zu wachsen beginnen. Imatinib Teva hemmt das Wachstum dieser Zellen.

Im folgenden Teil der Gebrauchsinformation werden diese Abkürzungen verwendet, wenn über diese Erkrankungen gesprochen wird.

Fragen Sie Ihren Arzt, wenn Sie wissen wollen, wie Imatinib Teva wirkt oder warum Ihnen dieses Arzneimittel verschrieben worden ist.

2. Was sollten Sie vor der Einnahme von Imatinib Teva beachten?

Imatinib Teva wird Ihnen nur von einem Arzt verschrieben werden, der Erfahrung mit Arzneimitteln zur Behandlung von Blutkrebs oder soliden Tumoren hat.

Folgen Sie bitte sorgfältig allen Anweisungen Ihres Arztes, auch wenn sie von den allgemeinen Informationen in dieser Packungsbeilage abweichen.

Imatinib Teva darf nicht eingenommen werden,

- wenn Sie allergisch gegen Imatinib oder einen der in Abschnitt 6. genannten sonstigen Bestandteile dieses Arzneimittels sind.

Wenn dies auf Sie zutrifft, **teilen Sie es Ihrem Arzt mit und nehmen Sie Imatinib Teva nicht ein.**

Wenn Sie glauben, allergisch zu sein, sich aber nicht sicher sind, fragen Sie Ihren Arzt um Rat.

Warnhinweise und Vorsichtsmaßnahmen

Bitte sprechen Sie mit Ihrem Arzt, bevor Sie Imatinib Teva einnehmen:

- wenn Sie eine Leber-, Nieren- oder Herzerkrankung haben oder jemals hatten.
- wenn Sie das Arzneimittel Levothyroxin einnehmen, weil Ihre Schilddrüse entfernt wurde.
- wenn Sie in der Vergangenheit eine Hepatitis-B-Infektion hatten oder möglicherweise derzeit haben. Dies ist notwendig, weil Imatinib Teva zu einer Reaktivierung der Hepatitis-B-Erkrankung führen könnte, welche in manchen Fällen tödlich verlaufen kann. Patienten werden von ihren Ärzten sorgfältig auf Anzeichen dieser Infektion hin untersucht, bevor die Behandlung begonnen wird.
- wenn Sie während der Einnahme von Imatinib Teva blaue Flecken, Blutungen, Fieber, Müdigkeit und Verwirrtheit bemerken, wenden Sie sich an Ihren Arzt. Dies kann ein Anzeichen für eine Schädigung der Blutgefäße sein, die als thrombotische Mikroangiopathie (TMA) bezeichnet wird.

Wenn einer dieser Punkte auf Sie zutrifft, **informieren Sie Ihren Arzt, bevor Sie Imatinib Teva einnehmen.**

Sie können empfindlicher auf Sonnenlicht reagieren, während Sie Imatinib Teva einnehmen. Es ist wichtig, dass Sie Hautpartien bedecken, die der Sonne ausgesetzt sind, und ein Sonnenschutzmittel mit hohem Lichtschutzfaktor (LSF) verwenden. Diese Vorsichtsmaßnahmen gelten auch für Kinder.

Sprechen Sie bitte unverzüglich mit Ihrem Arzt, wenn Sie bei sich während der Einnahme von Imatinib Teva eine schnelle Gewichtszunahme feststellen. Imatinib Teva kann zu Wasseransammlungen im Körper führen (schwere Flüssigkeitsretention).

Während der Einnahme von Imatinib Teva wird Ihr Arzt regelmäßig überwachen, ob das Arzneimittel wirkt. Ihr Blut und Ihr Körpergewicht werden ebenfalls regelmäßig überprüft.

Kinder und Jugendliche

Imatinib Teva dient auch der Behandlung von Kindern und Jugendlichen mit CML. Es gibt keine Erfahrungen bei Kindern unter 2 Jahren mit CML. Die Erfahrung bei Kindern mit Ph-positiver ALL ist begrenzt und bei Kindern mit MDS/MPD, DFSP, GIST und HES/CEL sehr begrenzt.

Einige Kinder und Jugendliche wachsen unter Imatinib Teva langsamer als normal. Der Arzt wird das Wachstum regelmäßig überwachen.

Einnahme von Imatinib Teva zusammen mit anderen Arzneimitteln

Informieren Sie Ihren Arzt oder Apotheker, wenn Sie andere Arzneimittel einnehmen, kürzlich andere Arzneimittel eingenommen haben oder beabsichtigen andere Arzneimittel einzunehmen, auch wenn es sich um nicht verschreibungspflichtige Arzneimittel handelt (wie z. B. Paracetamol), einschließlich pflanzlicher Arzneimittel (wie z. B. Johanniskraut). Einige Arzneimittel können die Wirkung von Imatinib Teva beeinflussen, wenn sie zusammen eingenommen werden. Sie können die Wirkung von Imatinib Teva verstärken oder vermindern, was entweder zu verstärkten Nebenwirkungen führen kann oder dazu, dass Imatinib Teva weniger wirkt. Imatinib Teva kann auf einige andere Arzneimittel den gleichen Einfluss haben.

Informieren Sie Ihren Arzt, wenn Sie Arzneimittel einnehmen/anwenden, die die Entstehung von Blutgerinnseln verhindern.

Schwangerschaft, Stillzeit und Fortpflanzungsfähigkeit

- Wenn Sie schwanger sind oder stillen, oder wenn Sie vermuten, schwanger zu sein oder beabsichtigen, schwanger zu werden, fragen Sie vor der Einnahme dieses Arzneimittels Ihren Arzt um Rat.
- Imatinib Teva sollte nicht während der Schwangerschaft verwendet werden, es sei denn, dies ist eindeutig erforderlich, weil es Ihrem Baby schaden kann. Ihr Arzt wird mit Ihnen die möglichen Risiken einer Einnahme von Imatinib Teva während der Schwangerschaft besprechen.
- Frauen, die schwanger werden können, wird dringend empfohlen, während der Behandlung und für 15 Tage nach Beendigung der Behandlung wirksame Verhütungsmethoden anzuwenden.
- Während der Behandlung mit Imatinib Teva und für 15 Tage nach Beendigung der Behandlung dürfen Sie nicht stillen, da es Ihrem Baby schaden könnte.
- Patienten, die sich während der Behandlung mit Imatinib Teva Sorgen um Ihre Fruchtbarkeit machen, wird empfohlen mit Ihrem Arzt darüber zu sprechen.

Verkehrstüchtigkeit und Fähigkeit zum Bedienen von Maschinen

Ihnen könnte bei der Einnahme dieses Arzneimittels schwindlig werden. Sie könnten sich schläfrig fühlen oder verschwommen sehen. Falls dies eintritt, dürfen Sie sich nicht an das Steuer eines Fahrzeugs setzen oder Werkzeuge oder Maschinen bedienen, bis Sie sich wieder wohl fühlen.

3. Wie ist Imatinib Teva einzunehmen?

Ihr Arzt hat Ihnen Imatinib Teva verschrieben, weil Sie an einer ernsten Erkrankung leiden. Imatinib Teva kann Ihnen helfen, diese Erkrankung zu bekämpfen.

Nehmen Sie dieses Arzneimittel immer genau nach Absprache mit Ihrem Arzt, Apotheker oder dem medizinischen Fachpersonal ein. Es ist wichtig, dass Sie dies solange tun, wie es Ihnen Ihr Arzt, Apotheker oder das medizinische Fachpersonal sagt. Fragen Sie bei Ihrem Arzt, Apotheker oder dem medizinischen Fachpersonal nach, wenn Sie sich nicht sicher sind.

Hören Sie nicht auf Imatinib Teva einzunehmen, außer Ihr Arzt empfiehlt Ihnen die Beendigung der Behandlung. Falls Sie nicht in der Lage sind, das Arzneimittel so einzunehmen, wie es Ihr Arzt verordnet hat oder wenn Sie denken, dass Sie es nicht mehr benötigen, informieren Sie Ihren Arzt umgehend.

Wie viel Imatinib Teva sollten Sie einnehmen?

Anwendung bei Erwachsenen

Ihr Arzt wird Sie genau informieren, wieviele Imatinib Teva Tabletten Sie einnehmen sollen.

- **Wenn Sie wegen CML behandelt werden:**
In Abhängigkeit von Ihrem Zustand beträgt die übliche Anfangsdosis entweder 400 mg oder 600 mg:
 - **400 mg** werden in Form von 1 Tablette **einmal** täglich eingenommen.
 - **600 mg** werden in Form von 1 Tablette zu 400 mg plus 2 Tabletten zu 100 mg oder in Form von 1 ½ Tabletten zu 400 mg **einmal** täglich eingenommen.
- **Wenn Sie wegen GIST behandelt werden:**
Die Anfangsdosis beträgt 400 mg und wird in Form von 1 Tablette **einmal** täglich eingenommen.

In Abhängigkeit von Ihrem Ansprechen auf die Behandlung kann Ihr Arzt für CML und GIST eine höhere oder niedrigere Dosis verschreiben. Wenn Ihre tägliche Dosis 800 mg (2 Tabletten) beträgt, sollten Sie eine Tablette morgens und eine zweite Tablette abends einnehmen.

- **Wenn Sie wegen Ph-positiver ALL behandelt werden:**
Die Anfangsdosis beträgt 600 mg und wird in Form von einer Tablette zu 400 mg plus 2 Tabletten zu 100 mg oder in Form von 1 ½ Tabletten zu 400 mg **einmal** täglich eingenommen.
- **Wenn Sie wegen MDS/MPD behandelt werden:**
Die Anfangsdosis beträgt 400 mg und wird in Form von einer Tablette **einmal** täglich eingenommen.
- **Wenn Sie wegen HES/CEL behandelt werden:**
Die Anfangsdosis beträgt 100 mg und wird in Form von einer Tablette zu 100 mg **einmal** täglich eingenommen. Ihr Arzt wird darüber entscheiden, ob die Dosis auf 400 mg erhöht wird, die in Form von einer Tablette zu 400 mg **einmal** täglich eingenommen wird. Dies hängt davon ab, wie Sie auf die Behandlung ansprechen.
- **Wenn Sie wegen DFSP behandelt werden:**
Die Dosis beträgt 800 mg pro Tag (2 Tabletten), die in Form von einer Tablette morgens und einer zweiten Tablette abends eingenommen wird.

Anwendung bei Kindern und Jugendlichen

Ihr Arzt wird Sie informieren, wieviele Imatinib Teva Tabletten Ihrem Kind gegeben werden sollen. Die notwendige Menge an Imatinib Teva hängt vom Zustand Ihres Kindes, von seinem Körpergewicht und seiner Größe ab. Die tägliche Gesamtdosis für Kinder und Jugendliche darf 800 mg bei CML und 600 mg bei Ph-positiver ALL nicht überschreiten. Die tägliche Dosis kann Ihrem Kind als Einmalgabe verabreicht oder auf zwei Gaben (die Hälfte morgens und die Hälfte abends) aufgeteilt werden.

Wann und wie wird Imatinib Teva eingenommen?

- **Nehmen Sie Imatinib Teva mit einer Mahlzeit ein.** Dies kann helfen, Magenbeschwerden bei der Einnahme von Imatinib Teva vorzubeugen.
- **Schlucken Sie die Tabletten im Ganzen und trinken Sie dazu ein großes Glas Wasser.**

Wenn Sie die Tabletten nicht schlucken können, können Sie sie in einem Glas Wasser ohne Kohlensäure oder Apfelsaft zerfallen lassen:

- Verwenden Sie etwa 200 ml für jede 400-mg-Tablette.
- Rühren Sie mit einem Löffel um, bis die Tabletten vollständig zerfallen sind.
- Sobald die Tabletten zerfallen sind, trinken Sie sofort den gesamten Inhalt des Glases. Spuren der zerfallenen Tabletten können im Glas zurückbleiben.

Die Tablette kann in gleiche Dosen geteilt werden.

Wie lange wird Imatinib Teva eingenommen?

Nehmen Sie Imatinib Teva jeden Tag ein, solange Ihr Arzt Ihnen dies empfiehlt.

Wenn Sie eine größere Menge von Imatinib Teva eingenommen haben, als Sie sollten

Sprechen Sie bitte **unverzüglich** mit Ihrem Arzt, wenn Sie unbeabsichtigt zu viele Tabletten eingenommen haben. Es kann sein, dass Sie in diesem Fall eine medizinische Beobachtung benötigen. Bringen Sie die Medikamentenpackung mit.

Wenn Sie die Einnahme von Imatinib Teva vergessen haben

- Wenn Sie die Einnahme vergessen haben, nehmen Sie die fehlende Dosis sobald Sie sich daran erinnern. Falls die Einnahme der nächsten Dosis unmittelbar bevor steht, lassen Sie die vergessene Dosis aus.
- Dann fahren Sie mit Ihrem normalen Einnahmeschema fort.
- Nehmen Sie nicht die doppelte Menge ein, wenn Sie die vorherige Einnahme vergessen haben.

Wenn Sie weitere Fragen zur Anwendung dieses Arzneimittels haben, wenden Sie sich an Ihren Arzt, Apotheker oder das medizinische Fachpersonal.

4. Welche Nebenwirkungen sind möglich?

Wie alle Arzneimittel kann auch dieses Arzneimittel Nebenwirkungen haben, die aber nicht bei jedem auftreten müssen. Diese sind im Allgemeinen von geringem bis mäßigem Schweregrad.

Einige Nebenwirkungen können schwerwiegend sein. Informieren Sie Ihren Arzt unverzüglich, wenn bei Ihnen eine der folgenden Nebenwirkungen auftritt:

Sehr häufig (kann mehr als 1 von 10 Behandelten betreffen) **oder häufig** (kann bis zu 1 von 10 Behandelten betreffen):

- Rasche Gewichtszunahme. Die Behandlung mit Imatinib Teva kann dazu führen, dass Ihr Körper beginnt, Wasser einzulagern (schwere Flüssigkeitsretention).
- Anzeichen einer Infektion wie Fieber, Schüttelfrost, Halsentzündung oder Mundgeschwüre. Imatinib Teva kann die Anzahl der weißen Blutkörperchen vermindern, sodass Sie leichter Infektionen bekommen können.
- Unerwartete Blutungen oder blaue Flecken (obwohl Sie sich nicht verletzt haben).

Gelegentlich (kann bis zu 1 von 100 Behandelten betreffen) **oder selten** (kann bis zu 1 von 1.000 Behandelten betreffen):

- Brustschmerzen, unregelmäßiger Herzschlag (Anzeichen von Herzbeschwerden).

- Husten, schwieriges oder schmerzhaftes Atmen (Anzeichen von Lungenbeschwerden).
- Benommenheit, Schwindel oder Ohnmacht (Anzeichen von niedrigem Blutdruck).
- Übelkeit mit Appetitverlust, eine Dunkelfärbung des Urins, Gelbfärbung der Haut oder Augen (Anzeichen von Leberproblemen).
- Hautausschlag, Hautrötung mit Bläschen auf den Lippen, den Augen, der Haut oder im Mund, Abschälen der Haut, Fieber, rote oder purpurne Flecken auf der Haut, Juckreiz, brennendes Gefühl, Pustelbildung (Anzeichen von Hautproblemen).
- Starke Bauchschmerzen, Blut in Erbrochenem, im Stuhl oder im Urin, schwarzer Stuhl (Anzeichen von Magen-Darm-Erkrankungen).
- Stark verminderte Urinmenge, Durst (Anzeichen von Nierenbeschwerden).
- Übelkeit mit Durchfall und Erbrechen, Bauchschmerzen oder Fieber (Anzeichen von Darmbeschwerden).
- Schwere Kopfschmerzen, Erschlaffen oder Lähmung der Gliedmaßen oder des Gesichts, Schwierigkeiten beim Sprechen, plötzlicher Bewusstseinsverlust (Anzeichen von Beschwerden des Nervensystems wie beispielsweise Blutungen oder Schwellungen in Kopf und Gehirn).
- Blasse Haut, Müdigkeit, Kurzatmigkeit und Dunkelfärbung des Urins (Anzeichen einer erniedrigten Anzahl roter Blutkörperchen).
- Augenschmerzen oder Verschlechterung des Sehvermögens, Blutungen in den Augen.
- Schmerzen in Knochen oder Gelenken (Anzeichen von Osteonekrose).
- Blasen auf der Haut oder den Schleimhäuten (Anzeichen von Pemphigus).
- Taube oder kalte Zehen und Finger (Anzeichen eines Raynaud-Syndroms).
- Plötzliche Schwellung und Rötung der Haut (Anzeichen einer bakteriellen Zellgewebsentzündung).
- Schwerhörigkeit.
- Erschlaffung der Muskulatur und Muskelkrämpfe mit einem anormalen Herzrhythmus (Anzeichen einer Änderung des Kaliumspiegels im Blut).
- Blaue Flecken.
- Magenschmerzen mit Übelkeit.
- Muskelkrämpfe mit Fieber, rotbrauner Urin, Schmerzen oder Muskelschwäche (Anzeichen von Muskelbeschwerden).
- Schmerzen im Becken, manchmal zusammen mit Übelkeit und Erbrechen, mit unerwarteter Blutung aus der Scheide, Schwindel oder Ohnmacht wegen eines niedrigen Blutdruckes (Anzeichen für Eierstock- oder Unterleibsbeschwerden).
- Übelkeit, Kurzatmigkeit, unregelmäßiger Herzschlag, trüber Urin, Müdigkeit und/oder Gelenkbeschwerden zusammen mit abnormalen Laborwerten (z. B. hohe Kalium-, Harnsäure- und Kalziumspiegel sowie niedrige Phosphatspiegel im Blut).
- Blutgerinnsel in kleinen Blutgefäßen (thrombotische Mikroangiopathie).

Nicht bekannt (Häufigkeit auf Grundlage der verfügbaren Daten nicht abschätzbar):

- Kombination von ausgedehntem, schweren Hautausschlag, Krankheitsgefühl, Fieber, hohem Spiegel bestimmter weißer Blutkörperchen oder gelber Haut oder Augen (Anzeichen einer Gelbsucht) mit Atemlosigkeit, Brustschmerzen/Unbehagen, stark verminderter Harnmenge und Durstgefühl usw. (Anzeichen einer behandlungsbedingten allergischen Reaktion).
- Chronisches Nierenversagen.
- Erneutes Auftreten (Reaktivierung) einer Hepatitis-B-Infektion, wenn Sie in der Vergangenheit bereits Hepatitis B (eine Leberinfektion) hatten.

Falls bei Ihnen eine der genannten Nebenwirkungen auftritt, **informieren Sie unverzüglich Ihren Arzt.**

Andere Nebenwirkungen können umfassen:

Sehr häufig (kann mehr als 1 von 10 Behandelten betreffen):

- Kopfschmerzen oder Müdigkeit.
- Übelkeit, Erbrechen, Durchfall oder Verdauungsstörungen.

- Hautausschlag.
- Muskelkrämpfe oder Gelenk-, Muskel- oder Knochenschmerzen, während der Behandlung mit Imatinib Teva oder nachdem Sie die Einnahme von Imatinib Teva beendet haben.
- Schwellungen wie Gelenkschwellungen oder geschwollene Augen.
- Gewichtszunahme.

Wenn Sie einer dieser Effekte in starkem Maße betrifft, **informieren Sie Ihren Arzt.**

Häufig (kann bis zu 1 bis 10 Behandelten betreffen):

- Appetitverlust, Gewichtsverlust oder Geschmacksstörungen.
- Schwindel oder Schwächegefühl.
- Schlaflosigkeit.
- Augenirritationen mit Juckreiz, Rötung und Schwellung (Bindehautentzündung), vermehrter Tränenfluss oder verschwommenes Sehen.
- Nasenbluten.
- Bauchschmerzen oder Blähbauch, Blähungen, Sodbrennen oder Verstopfung.
- Jucken.
- Ungewöhnlicher Haarverlust oder Ausdünnen der Haare.
- Taubheit an Händen und Füßen.
- Entzündungen im Mund.
- Gelenkschwellungen und Gelenkschmerzen.
- Mundtrockenheit, trockene Haut oder trockene Augen.
- Verminderte oder erhöhte Hautempfindlichkeit.
- Hitzewallungen, Schüttelfrost oder Nachtschweiß.

Wenn Sie einer dieser Effekte in starkem Maße betrifft, **informieren Sie Ihren Arzt.**

Gelegentlich (kann bis zu 1 von 100 Behandelten betreffen):

- Husten, laufende oder verstopfte Nase, Druckgefühl oder Schmerzen beim Drücken des Bereichs über den Augen oder an den Seiten der Nase, Nasenverstopfung, Niesen, Halsschmerzen, mit oder ohne Kopfschmerzen (Anzeichen einer Infektion der oberen Atemwege).
- Starke Kopfschmerzen, die als pochende oder pulsierende Schmerzen empfunden werden, in der Regel auf einer Seite des Kopfes und oft begleitet von Übelkeit, Erbrechen und Licht- oder Geräuschempfindlichkeit (Anzeichen einer Migräne).
- Grippale Symptome (Influenza).
- Schmerzen oder Brennen beim Wasserlassen, erhöhte Körpertemperatur, Schmerzen in der Leisten- oder Beckengegend, rot- oder braungefärbter oder trüber Urin (Anzeichen einer Harnwegsinfektion).
- Schmerzen und Schwellungen in den Gelenken (Anzeichen von Arthralgie).
- Ein ständiges Gefühl der Niedergeschlagenheit und Interessenlosigkeit, das Sie daran hindert, Ihren normalen Aktivitäten nachzugehen (Anzeichen einer Depression).
- Ein Gefühl der Beunruhigung und Sorge zusammen mit körperlichen Symptomen wie Herzklopfen, Schwitzen, Zittern, Mundtrockenheit (Anzeichen von Angstzuständen).
- Schläfrigkeit/Benommenheit/übermäßiger Schlaf.
- Zitternde oder wackelige Bewegungen (Tremor).
- Gedächtnisschwäche.
- Überwältigender Drang, die Beine zu bewegen (Restless-Legs-Syndrom).
- Hören von Geräuschen (z. B. Klingeln, Summen) in den Ohren, die keine äußere Quelle haben (Tinnitus).
- Hoher Blutdruck (Hypertonie).
- Aufstoßen/Rülpsen.
- Entzündung der Lippen.
- Schwierigkeiten beim Schlucken.
- Vermehrtes Schwitzen.

- Verfärbung der Haut.
- Brüchige Nägel.
- Rote Knötchen oder weiße Pickel um die Haarwurzeln, möglicherweise mit Schmerzen, Juckreiz oder Brennen (Anzeichen einer Entzündung der Haarfollikel, auch Follikulitis genannt).
- Hautausschlag mit Schuppenbildung oder Schälen der Haut (exfoliative Dermatitis).
- Brustvergrößerung (kann bei Männern und Frauen auftreten).
- Dumpfe Schmerzen und/oder Druckgefühl in den Hoden oder im Unterbauch, Schmerzen beim Wasserlassen, beim Geschlechtsverkehr oder beim Samenerguss, Blut im Urin (Anzeichen eines Hodenödems).
- Unfähigkeit, eine Erektion zu bekommen oder zu halten (erektile Dysfunktion).
- Starke oder unregelmäßige Menstruationsblutungen.
- Schwierigkeiten, sexuelle Erregung zu erreichen/aufrechtzuerhalten.
- Vermindertes sexuelles Verlangen.
- Schmerzen der Brustwarzen.
- Allgemeines Krankheitsgefühl (Malaise).
- Virale Infektionen wie Lippenherpes.
- Schmerzen im unteren Rücken aufgrund einer Nierenerkrankung.
- Erhöhte Häufigkeit des Wasserlassens.
- Verstärkter Appetit.
- Schmerzen oder Brennen im Oberbauch und/oder in der Brust (Sodbrennen), Übelkeit, Erbrechen, saures Aufstoßen, Völlegefühl und Blähungen, schwarz gefärbter Stuhl (Anzeichen von Magengeschwüren).
- Gelenk- und Muskelsteifheit.
- Abnormale Laborergebnisse.
- Schmerzhaft rote Knoten auf der Haut, Hautschmerzen, Hautrötung (Entzündung des Fettgewebes unter der Haut).

Wenn Sie eine dieser Nebenwirkungen in starkem Maße betrifft, **informieren Sie Ihren Arzt.**

Selten (kann bis zu 1 von 1.000 Behandelten betreffen):

- Verwirrtheit.
- Verfärbung der Nägel.

Wenn Sie eine dieser Nebenwirkungen in starkem Maße betrifft, **informieren Sie Ihren Arzt.**

Nicht bekannt (Häufigkeit auf Grundlage der verfügbaren Daten nicht abschätzbar):

- Rötung und/oder Schwellung der Handflächen und Fußsohlen, das von Kribbeln und brennendem Schmerz begleitet sein kann.
- Schmerzhaft und/oder blasenbildende Hautveränderungen.
- Verlangsamtes Wachstum bei Kindern und Jugendlichen.

Wenn Sie eine dieser Nebenwirkungen in starkem Maße betrifft, **informieren Sie Ihren Arzt.**

Meldung von Nebenwirkungen

Wenn Sie Nebenwirkungen bemerken, wenden Sie sich an Ihren Arzt, Apotheker oder das medizinische Fachpersonal. Dies gilt auch für Nebenwirkungen, die nicht in dieser Packungsbeilage angegeben sind. Sie können Nebenwirkungen auch direkt über das in [Anhang V](#) aufgeführte nationale Meldesystem anzeigen. Indem Sie Nebenwirkungen melden, können Sie dazu beitragen, dass mehr Informationen über die Sicherheit dieses Arzneimittels zur Verfügung gestellt werden.

5. Wie ist Imatinib Teva aufzubewahren?

Bewahren Sie dieses Arzneimittel für Kinder unzugänglich auf.

Sie dürfen dieses Arzneimittel nach dem auf dem Umkarton und der Blisterpackung nach „Verwendbar bis“ angegebenen Verfalldatum nicht mehr verwenden. Das Verfalldatum bezieht sich auf den letzten Tag des angegebenen Monats.

Für dieses Arzneimittel sind keine besonderen Lagerungsbedingungen erforderlich.

Verwenden Sie keine Packung, die beschädigt ist oder an der manipuliert wurde.

Entsorgen Sie Arzneimittel nicht im Abwasser oder Haushaltsabfall. Fragen Sie Ihren Apotheker, wie das Arzneimittel zu entsorgen ist, wenn Sie es nicht mehr verwenden. Sie tragen damit zum Schutz der Umwelt bei.

6. Inhalt der Packung und weitere Informationen

Was Imatinib Teva enthält

- Der Wirkstoff ist Imatinib (als Mesilat).
- Jede Filmtablette Imatinib Teva enthält 400 mg Imatinib (als Mesilat).
- Die sonstigen Bestandteile sind Calciumhydrogenphosphat, Crospovidon Typ A und Magnesiumstearat.
- Der Filmüberzug der Tablette besteht aus teilweise hydrolysiertem Poly(vinylalkohol), Macrogol, Eisen(III)-hydroxid-oxid x H₂O (E 172, gelb), Talkum, Titandioxid (E 171) und Eisen(III)-oxid (E 172, rot).

Wie Imatinib Teva aussieht und Inhalt der Packung

Imatinib Teva 400 mg Filmtabletten sind dunkelgelbe bis bräunlich-orange längliche Filmtabletten mit einer Bruchkerbe auf einer Seite. Die Tablette ist mit „IT“ und „4“ auf jeder Seite der Bruchkerbe gekennzeichnet. Die Tabletten sind etwa 20 mm lang und 10 mm breit.

Imatinib Teva 400 mg Filmtabletten sind in Packungsgrößen mit 30 oder 90 Filmtabletten in Blisterpackungen erhältlich.

Imatinib Teva 400 mg Filmtabletten sind in Packungsgrößen mit 30x1 oder 90x1 Filmtabletten in perforierten Blisterpackungen zur Abgabe von Einzeldosen erhältlich.

Es werden möglicherweise nicht alle Packungsgrößen in den Verkehr gebracht.

Pharmazeutischer Unternehmer

Teva B.V.
Swensweg 5
2031 GA Haarlem
Niederlande

Hersteller

Teva Pharmaceutical Works Private Limited Company
Pallagi út 13
Debrecen H-4042
Ungarn

Teva Czech Industries s.r.o.
Ostravska 29, c.p. 305
74770 Opava-Komarov
Tschechische Republik

TEVA PHARMA, S.L.U.
C/C, n. 4, Poligono Industrial Malpica
50016 Zaragoza
Spanien

Merckle GmbH
Graf-Arco-Str. 3, 89079 Ulm
Deutschland

Teva Operations Poland Sp. z o.o.
ul. Mogilska 80. 31-546
Krakow
Polen

PLIVA Croatia Ltd.
Prilaz baruna Filipovića 25
10000 Zagreb
Kroatien

Falls Sie weitere Informationen über das Arzneimittel wünschen, setzen Sie sich bitte mit dem örtlichen Vertreter des pharmazeutischen Unternehmers in Verbindung.

België/Belgique/Belgien
Teva Pharma Belgium N.V./S.A./AG
Tél/Tel: +32 38207373

България
Тева Фарма ЕАД
Тел.: +359 24899585

Česká republika
Teva Pharmaceuticals CR, s.r.o.
Tel: +420 251007111

Danmark
Teva Denmark A/S
Tlf.: +45 44985511

Deutschland
AbZ-Pharma GmbH
Tel: +49 73140205

Eesti
UAB Teva Baltics Eesti filiaal
Tel: +372 6610801

Lietuva
UAB Teva Baltics
Tel: +370 52660203

Luxembourg/Luxemburg
Teva Pharma Belgium N.V./S.A./AG
Belgique/Belgien
Tél/Tel: +32 38207373

Magyarország
Teva Gyógyszergyár Zrt.
Tel.: +36 12886400

Malta
Teva Pharmaceuticals Ireland
L-Irlanda
Tel: +44 2075407117

Nederland
Teva Nederland B.V.
Tel: +31 8000228400

Norge
Teva Norway AS
Tlf: +47 66775590

Ελλάδα

TEVA HELLAS A.E.
Τηλ: +30 2118805000

España

Teva Pharma, S.L.U.
Tel: +34 913873280

France

Teva Santé
Tél: +33 155917800

Hrvatska

Pliva Hrvatska d.o.o.
Tel: +385 13720000

Ireland

Teva Pharmaceuticals Ireland
Tel: +44 2075407117

Ísland

Teva Pharma Iceland ehf.
Sími: +354 5503300

Italia

Teva Italia S.r.l.
Tel: +39 028917981

Κύπρος

TEVA HELLAS A.E.
Ελλάδα
Τηλ: +30 2118805000

Latvija

UAB Teva Baltics filiāle Latvijā
Tel: +371 67323666

Österreich

ratiopharm Arzneimittel Vertriebs-GmbH
Tel: +43 1970070

Polska

Teva Pharmaceuticals Polska Sp. z o.o.
Tel.: +48 223459300

Portugal

Teva Pharma - Produtos Farmacêuticos, Lda.
Tel: +351 214767550

România

Teva Pharmaceuticals S.R.L.
Tel: +40 212306524

Slovenija

Pliva Ljubljana d.o.o.
Tel: +386 15890390

Slovenská republika

TEVA Pharmaceuticals Slovakia s.r.o.
Tel: +421 257267911

Suomi/Finland

Teva Finland Oy
Puh/Tel: +358 201805900

Sverige

Teva Sweden AB
Tel: +46 42121100

United Kingdom (Northern Ireland)

Teva Pharmaceuticals Ireland
Ireland
Tel: +44 2075407117

Diese Packungsbeilage wurde zuletzt überarbeitet im

Weitere Informationsquellen

Ausführliche Informationen zu diesem Arzneimittel sind auf den Internetseiten der Europäischen Arzneimittel-Agentur <https://www.ema.europa.eu> verfügbar.

Gebrauchsinformation: Information für Patienten

Imatinib Teva 100 mg Hartkapseln Imatinib

Lesen Sie die gesamte Packungsbeilage sorgfältig durch, bevor Sie mit der Einnahme dieses Arzneimittels beginnen, denn sie enthält wichtige Informationen.

- Heben Sie die Packungsbeilage auf. Vielleicht möchten Sie diese später nochmals lesen.
- Wenn Sie weitere Fragen haben, wenden Sie sich an Ihren Arzt, Apotheker oder das medizinische Fachpersonal.
- Dieses Arzneimittel wurde Ihnen persönlich verschrieben. Geben Sie es nicht an Dritte weiter. Es kann anderen Menschen schaden, auch wenn diese die gleichen Beschwerden haben wie Sie.
- Wenn Sie Nebenwirkungen bemerken, wenden Sie sich an Ihren Arzt, Apotheker oder das medizinische Fachpersonal. Dies gilt auch für Nebenwirkungen, die nicht in dieser Packungsbeilage angegeben sind. Siehe Abschnitt 4.

Was in dieser Packungsbeilage steht

1. Was ist Imatinib Teva und wofür wird es angewendet?
2. Was sollten Sie vor der Einnahme von Imatinib Teva beachten?
3. Wie ist Imatinib Teva einzunehmen?
4. Welche Nebenwirkungen sind möglich?
5. Wie ist Imatinib Teva aufzubewahren?
6. Inhalt der Packung und weitere Informationen

1. Was ist Imatinib Teva und wofür wird es angewendet?

Imatinib Teva ist ein Arzneimittel, das den Wirkstoff Imatinib enthält. Dieses Arzneimittel wirkt bei den unten genannten Erkrankungen, indem es das Wachstum von anormalen Zellen hemmt. Einige dieser Erkrankungen sind Krebserkrankungen.

Imatinib Teva wird bei Erwachsenen und Kindern angewendet:

- **Zur Behandlung der chronisch-myeloischen Leukämie (CML).** Leukämie ist eine Krebserkrankung weißer Blutzellen. Diese weißen Zellen unterstützen normalerweise den Körper bei der Abwehr von Infektionen. Die chronisch-myeloische Leukämie ist eine Form der Leukämie, bei der bestimmte anormale weiße Zellen (so genannte myeloische Zellen) unkontrolliert zu wachsen beginnen.
- **Zur Behandlung von Philadelphia-Chromosom-positiver akuter lymphoblastischer Leukämie (Ph-positive ALL).** Leukämie ist eine Krebserkrankung weißer Blutzellen. Diese weißen Zellen unterstützen normalerweise den Körper bei der Abwehr von Infektionen. Die akute lymphoblastische Leukämie ist eine Form der Leukämie, bei der bestimmte krankhafte weiße Zellen (so genannte Lymphoblasten) unkontrolliert zu wachsen beginnen. Imatinib Teva hemmt das Wachstum dieser Zellen.

Imatinib Teva wird auch bei Erwachsenen angewendet:

- **Zur Behandlung von Myelodysplastischen/myeloproliferativen Erkrankungen (MDS/MPD).** Diese gehören zu einer Gruppe von Bluterkrankungen, bei denen bestimmte Blutzellen unkontrolliert zu wachsen beginnen. Imatinib Teva hemmt das Wachstum dieser Zellen bei einem bestimmten Typ dieser Erkrankungen.
- **Zur Behandlung des hypereosinophilen Syndroms (HES) und/oder der chronischen eosinophilen Leukämie (CEL).** Dies sind Bluterkrankungen, bei denen bestimmte Blutzellen (so

genannte Eosinophile) unkontrolliert zu wachsen beginnen. Imatinib Teva hemmt das Wachstum dieser Zellen bei einem bestimmten Typ dieser Erkrankungen.

- **Zur Behandlung von bösartigen Weichteiltumoren des Verdauungstrakts (GIST).** GIST ist eine Krebserkrankung des Magens und des Darms. Sie entsteht auf Grund des unkontrollierten Wachstums von Bindegewebszellen dieser Organe.
- **Zur Behandlung von Dermatofibrosarcoma protuberans (DFSP).** DFSP ist eine Krebserkrankung des Gewebes unter der Haut, in dem bestimmte Zellen unkontrolliert zu wachsen beginnen. Imatinib Teva hemmt das Wachstum dieser Zellen.

Im folgenden Teil der Gebrauchsinformation werden diese Abkürzungen verwendet, wenn über diese Erkrankungen gesprochen wird.

Fragen Sie Ihren Arzt, wenn Sie wissen wollen, wie Imatinib Teva wirkt oder warum Ihnen dieses Arzneimittel verschrieben worden ist.

2. Was sollten Sie vor der Einnahme von Imatinib Teva beachten?

Imatinib Teva wird Ihnen nur von einem Arzt verschrieben werden, der Erfahrung mit Arzneimitteln zur Behandlung von Blutkrebs oder soliden Tumoren hat.

Folgen Sie bitte sorgfältig allen Anweisungen Ihres Arztes, auch wenn sie von den allgemeinen Informationen in dieser Packungsbeilage abweichen.

Imatinib Teva darf nicht eingenommen werden,

- wenn Sie allergisch gegen Imatinib oder einen der in Abschnitt 6. genannten sonstigen Bestandteile dieses Arzneimittels sind.

Wenn dies auf Sie zutrifft, **teilen Sie es Ihrem Arzt mit und nehmen Sie Imatinib Teva nicht ein.**

Wenn Sie glauben, allergisch zu sein, sich aber nicht sicher sind, fragen Sie Ihren Arzt um Rat.

Warnhinweise und Vorsichtsmaßnahmen

Bitte sprechen Sie mit Ihrem Arzt, bevor Sie Imatinib Teva einnehmen:

- wenn Sie eine Leber-, Nieren- oder Herzerkrankung haben oder jemals hatten.
- wenn Sie das Arzneimittel Levothyroxin einnehmen, weil Ihre Schilddrüse entfernt wurde.
- wenn Sie in der Vergangenheit eine Hepatitis-B-Infektion hatten oder möglicherweise derzeit haben. Dies ist notwendig, weil Imatinib Teva zu einer Reaktivierung der Hepatitis-B-Erkrankung führen könnte, welche in manchen Fällen tödlich verlaufen kann. Patienten werden von ihren Ärzten sorgfältig auf Anzeichen dieser Infektion hin untersucht, bevor die Behandlung begonnen wird.
- wenn Sie während der Einnahme von Imatinib Teva blaue Flecken, Blutungen, Fieber, Müdigkeit und Verwirrtheit bemerken, wenden Sie sich an Ihren Arzt. Dies kann ein Anzeichen für eine Schädigung der Blutgefäße sein, die als thrombotische Mikroangiopathie (TMA) bezeichnet wird.

Wenn einer dieser Punkte auf Sie zutrifft, **informieren Sie Ihren Arzt, bevor Sie Imatinib Teva einnehmen.**

Sie können empfindlicher auf Sonnenlicht reagieren, während Sie Imatinib Teva einnehmen. Es ist wichtig, dass Sie Hautpartien bedecken, die der Sonne ausgesetzt sind, und ein Sonnenschutzmittel mit hohem Lichtschutzfaktor (LSF) verwenden. Diese Vorsichtsmaßnahmen gelten auch für Kinder.

Sprechen Sie bitte unverzüglich mit Ihrem Arzt, wenn Sie bei sich während der Einnahme von Imatinib Teva eine schnelle Gewichtszunahme feststellen. Imatinib Teva kann zu Wasseransammlungen im Körper führen (schwere Flüssigkeitsretention).

Während der Einnahme von Imatinib Teva wird Ihr Arzt regelmäßig überwachen, ob das Arzneimittel wirkt. Ihr Blut und Ihr Körpergewicht werden ebenfalls regelmäßig überprüft.

Kinder und Jugendliche

Imatinib Teva dient auch der Behandlung von Kindern und Jugendlichen mit CML. Es gibt keine Erfahrungen bei Kindern unter 2 Jahren mit CML. Die Erfahrung bei Kindern mit Ph-positiver ALL ist begrenzt und bei Kindern mit MDS/MPD, DFSP und HES/CEL sehr begrenzt.

Einige Kinder und Jugendliche wachsen unter Imatinib Teva langsamer als normal. Der Arzt wird das Wachstum regelmäßig überwachen.

Einnahme von Imatinib Teva zusammen mit anderen Arzneimitteln

Informieren Sie Ihren Arzt oder Apotheker, wenn Sie andere Arzneimittel einnehmen, kürzlich andere Arzneimittel eingenommen haben oder beabsichtigen andere Arzneimittel einzunehmen, auch wenn es sich um nicht verschreibungspflichtige Arzneimittel handelt (wie z. B. Paracetamol), einschließlich pflanzlicher Arzneimittel (wie z. B. Johanniskraut). Einige Arzneimittel können die Wirkung von Imatinib Teva beeinflussen, wenn sie zusammen eingenommen werden. Sie können die Wirkung von Imatinib Teva verstärken oder vermindern, was entweder zu verstärkten Nebenwirkungen führen kann oder dazu, dass Imatinib Teva weniger wirkt. Imatinib Teva kann auf einige andere Arzneimittel den gleichen Einfluss haben.

Informieren Sie Ihren Arzt, wenn Sie Arzneimittel einnehmen/anwenden, die die Entstehung von Blutgerinnseln verhindern.

Schwangerschaft, Stillzeit und Fortpflanzungsfähigkeit

- Wenn Sie schwanger sind oder stillen, oder wenn Sie vermuten, schwanger zu sein oder beabsichtigen, schwanger zu werden, fragen Sie vor der Einnahme dieses Arzneimittels Ihren Arzt um Rat.
- Imatinib Teva sollte nicht während der Schwangerschaft verwendet werden, es sei denn, dies ist eindeutig erforderlich, weil es Ihrem Baby schaden kann. Ihr Arzt wird mit Ihnen die möglichen Risiken einer Einnahme von Imatinib Teva während der Schwangerschaft besprechen.
- Frauen, die schwanger werden können, wird dringend empfohlen, während der Behandlung und für 15 Tage nach Beendigung der Behandlung wirksame Verhütungsmethoden anzuwenden.
- Während der Behandlung mit Imatinib Teva und für 15 Tage nach Beendigung der Behandlung dürfen Sie nicht stillen, da es Ihrem Baby schaden könnte.
- Patienten, die sich während der Behandlung mit Imatinib Teva Sorgen um Ihre Fruchtbarkeit machen, wird empfohlen mit Ihrem Arzt darüber zu sprechen.

Verkehrstüchtigkeit und Fähigkeit zum Bedienen von Maschinen

Ihnen könnte bei der Einnahme dieses Arzneimittels schwindlig werden. Sie könnten sich schläfrig fühlen oder verschwommen sehen. Falls dies eintritt, dürfen Sie sich nicht an das Steuer eines Fahrzeugs setzen oder Werkzeuge oder Maschinen bedienen, bis Sie sich wieder wohl fühlen.

3. Wie ist Imatinib Teva einzunehmen?

Ihr Arzt hat Ihnen Imatinib Teva verschrieben, weil Sie an einer ernsten Erkrankung leiden. Imatinib Teva kann Ihnen helfen, diese Erkrankung zu bekämpfen.

Nehmen Sie dieses Arzneimittel immer genau nach Absprache mit Ihrem Arzt, Apotheker oder dem medizinischen Fachpersonal ein. Es ist wichtig, dass Sie dies solange tun, wie es Ihnen Ihr Arzt, Apotheker oder das medizinische Fachpersonal sagt. Fragen Sie bei Ihrem Arzt Apotheker oder dem medizinischen Fachpersonal nach, wenn Sie sich nicht sicher sind.

Hören Sie nicht auf Imatinib Teva einzunehmen, außer Ihr Arzt empfiehlt Ihnen die Beendigung der Behandlung. Falls Sie nicht in der Lage sind, das Arzneimittel so einzunehmen, wie es Ihr Arzt verordnet hat oder wenn Sie denken, dass Sie es nicht mehr benötigen, informieren Sie Ihren Arzt umgehend.

Wie viel Imatinib Teva sollten Sie einnehmen?

Anwendung bei Erwachsenen

Ihr Arzt wird Sie genau informieren, wieviele Imatinib Teva Kapseln Sie einnehmen sollen.

- **Wenn Sie wegen CML behandelt werden:**
In Abhängigkeit von Ihrem Zustand beträgt die übliche Anfangsdosis entweder 400 mg oder 600 mg:
 - **400 mg** werden in Form von 4 Kapseln **einmal** täglich eingenommen.
 - **600 mg** werden in Form von 6 Kapseln **einmal** täglich eingenommen.
- **Wenn Sie wegen GIST behandelt werden:**
Die Anfangsdosis beträgt 400 mg und wird in Form von 4 Kapseln **einmal** täglich eingenommen.

In Abhängigkeit von Ihrem Ansprechen auf die Behandlung kann Ihr Arzt für CML und GIST eine höhere oder niedrigere Dosis verschreiben. Wenn Ihre tägliche Dosis 800 mg (8 Kapseln) beträgt, sollten Sie 4 Kapseln morgens und 4 Kapseln abends einnehmen.

- **Wenn Sie wegen Ph-positiver ALL behandelt werden:**
Die Anfangsdosis beträgt 600 mg und wird in Form von 6 Kapseln **einmal** täglich eingenommen.
- **Wenn Sie wegen MDS/MPD behandelt werden:**
Die Anfangsdosis beträgt 400 mg und wird in Form von 4 Kapseln **einmal** täglich eingenommen.
- **Wenn Sie wegen HES/CEL behandelt werden:**
Die Anfangsdosis beträgt 100 mg und wird in Form von einer Kapsel **einmal** täglich eingenommen. Ihr Arzt wird darüber entscheiden, ob die Dosis auf 400 mg erhöht wird, die in Form von 4 Kapseln **einmal** täglich eingenommen wird. Dies hängt davon ab, wie Sie auf die Behandlung ansprechen.
- **Wenn Sie wegen DFSP behandelt werden:**
Die Dosis beträgt 800 mg pro Tag (8 Kapseln), die in Form von 4 Kapseln morgens und 4 Kapseln abends eingenommen wird.

Anwendung bei Kindern und Jugendlichen

Ihr Arzt wird Sie informieren, wieviele Imatinib Teva Kapseln Ihrem Kind gegeben werden sollen. Die notwendige Menge an Imatinib Teva hängt vom Zustand Ihres Kindes, von seinem Körpergewicht und seiner Größe ab. Die tägliche Gesamtdosis für Kinder und Jugendliche darf 800 mg bei CML und 600 mg bei Ph-positiver ALL nicht überschreiten. Die tägliche Dosis kann Ihrem Kind als Einmalgabe verabreicht oder auf zwei Gaben (die Hälfte morgens und die Hälfte abends) aufgeteilt werden.

Wann und wie wird Imatinib Teva eingenommen?

- **Nehmen Sie Imatinib Teva mit einer Mahlzeit ein.** Dies kann helfen, Magenbeschwerden bei der Einnahme von Imatinib Teva vorzubeugen.

- **Schlucken Sie die Kapseln im Ganzen und trinken Sie dazu ein großes Glas Wasser.** Öffnen oder zerdrücken Sie die Kapseln bitte nicht, es sei denn, Sie haben Schwierigkeiten mit dem Schlucken (z. B. Kinder).
- Wenn Sie nicht in der Lage sind, die Kapseln zu schlucken, können Sie die Kapseln öffnen und den Kapselinhalt in ein Glas Wasser ohne Kohlensäure oder Apfelsaft geben.
- Wenn Sie schwanger sind oder schwanger werden können und die Kapseln zu öffnen versuchen, sollten Sie mit dem Inhalt vorsichtig umgehen, um Kontakt mit Haut oder Augen oder das Einatmen des Pulvers zu vermeiden. Waschen Sie unmittelbar danach Ihre Hände.

Wie lange wird Imatinib Teva eingenommen?

Nehmen Sie Imatinib Teva jeden Tag ein, solange Ihr Arzt Ihnen dies empfiehlt.

Wenn Sie eine größere Menge von Imatinib Teva eingenommen haben, als Sie sollten

Sprechen Sie bitte **unverzüglich** mit Ihrem Arzt, wenn Sie unbeabsichtigt zu viele Kapseln eingenommen haben. Es kann sein, dass Sie in diesem Fall eine medizinische Beobachtung benötigen. Bringen Sie die Medikamentenpackung mit.

Wenn Sie die Einnahme von Imatinib Teva vergessen haben

- Wenn Sie die Einnahme vergessen haben, nehmen Sie die fehlende Dosis sobald Sie sich daran erinnern. Falls die Einnahme der nächsten Dosis unmittelbar bevor steht, lassen Sie die vergessene Dosis aus.
- Dann fahren Sie mit Ihrem normalen Einnahmeschema fort.
- Nehmen Sie nicht die doppelte Menge ein, wenn Sie die vorherige Einnahme vergessen haben.

Wenn Sie weitere Fragen zur Anwendung dieses Arzneimittels haben, wenden Sie sich an Ihren Arzt, Apotheker oder das medizinische Fachpersonal.

4. Welche Nebenwirkungen sind möglich?

Wie alle Arzneimittel kann auch dieses Arzneimittel Nebenwirkungen haben, die aber nicht bei jedem auftreten müssen. Diese sind im Allgemeinen von geringem bis mäßigem Schweregrad.

Einige Nebenwirkungen können schwerwiegend sein. Informieren Sie Ihren Arzt unverzüglich, wenn bei Ihnen eine der folgenden Nebenwirkungen auftritt:

Sehr häufig (kann mehr als 1 von 10 Behandelten betreffen) **oder häufig** (kann bis zu 1 von 10 Behandelten betreffen):

- Rasche Gewichtszunahme. Die Behandlung mit Imatinib Teva kann dazu führen, dass Ihr Körper beginnt, Wasser einzulagern (schwere Flüssigkeitsretention).
- Anzeichen einer Infektion wie Fieber, Schüttelfrost, Halsentzündung oder Mundgeschwüre. Imatinib Teva kann die Anzahl der weißen Blutkörperchen vermindern, sodass Sie leichter Infektionen bekommen können.
- Unerwartete Blutungen oder blaue Flecken (obwohl Sie sich nicht verletzt haben).

Gelegentlich (kann bis zu 1 von 100 Behandelten betreffen) **oder selten** (kann bis zu 1 von 1.000 Behandelten betreffen):

- Brustschmerzen, unregelmäßiger Herzschlag (Anzeichen von Herzbeschwerden).
- Husten, schwieriges oder schmerzhaftes Atmen (Anzeichen von Lungenbeschwerden).
- Benommenheit, Schwindel oder Ohnmacht (Anzeichen von niedrigem Blutdruck).
- Übelkeit mit Appetitverlust, eine Dunkelfärbung des Urins, Gelbfärbung der Haut oder Augen (Anzeichen von Leberproblemen).

- Hautausschlag, Hautrötung mit Bläschen auf den Lippen, den Augen, der Haut oder im Mund, Abschälen der Haut, Fieber, rote oder purpurne Flecken auf der Haut, Juckreiz, brennendes Gefühl, Pustelbildung (Anzeichen von Hautproblemen).
- Starke Bauchschmerzen, Blut in Erbrochenem, im Stuhl oder im Urin, schwarzer Stuhl (Anzeichen von Magen-Darm-Erkrankungen).
- Stark verminderte Urinmenge, Durst (Anzeichen von Nierenbeschwerden).
- Übelkeit mit Durchfall und Erbrechen, Bauchschmerzen oder Fieber (Anzeichen von Darmbeschwerden).
- Schwere Kopfschmerzen, Erschlaffen oder Lähmung der Gliedmaßen oder des Gesichts, Schwierigkeiten beim Sprechen, plötzlicher Bewusstseinsverlust (Anzeichen von Beschwerden des Nervensystems wie beispielsweise Blutungen oder Schwellungen in Kopf und Gehirn).
- Blasse Haut, Müdigkeit, Kurzatmigkeit und Dunkelfärbung des Urins (Anzeichen einer erniedrigten Anzahl roter Blutkörperchen).
- Augenschmerzen oder Verschlechterung des Sehvermögens, Blutungen in den Augen.
- Schmerzen in Knochen oder Gelenken (Anzeichen von Osteonekrose).
- Blasen auf der Haut oder den Schleimhäuten (Anzeichen von Pemphigus).
- Taube oder kalte Zehen und Finger (Anzeichen eines Raynaud-Syndroms).
- Plötzliche Schwellung und Rötung der Haut (Anzeichen einer bakteriellen Zellgewebsentzündung).
- Schwerhörigkeit.
- Erschlaffung der Muskulatur und Muskelkrämpfe mit einem anormalen Herzrhythmus (Anzeichen einer Änderung des Kaliumspiegels im Blut).
- Blaue Flecken.
- Magenschmerzen mit Übelkeit.
- Muskelkrämpfe mit Fieber, rotbrauner Urin, Schmerzen oder Muskelschwäche (Anzeichen von Muskelbeschwerden).
- Schmerzen im Becken, manchmal zusammen mit Übelkeit und Erbrechen, mit unerwarteter Blutung aus der Scheide, Schwindel oder Ohnmacht wegen eines niedrigen Blutdruckes (Anzeichen für Eierstock- oder Unterleibsbeschwerden).
- Übelkeit, Kurzatmigkeit, unregelmäßiger Herzschlag, trüber Urin, Müdigkeit und/oder Gelenksbeschwerden zusammen mit abnormalen Laborwerten (z. B. hohe Kalium-, Harnsäure- und Kalziumspiegel sowie niedrige Phosphatspiegel im Blut).
- Blutgerinnsel in kleinen Blutgefäßen (thrombotische Mikroangiopathie).

Nicht bekannt (Häufigkeit auf Grundlage der verfügbaren Daten nicht abschätzbar):

- Kombination von ausgedehntem, schweren Hautausschlag, Krankheitsgefühl, Fieber, hohem Spiegel bestimmter weißer Blutkörperchen oder gelber Haut oder Augen (Anzeichen einer Gelbsucht) mit Atemlosigkeit, Brustschmerzen/Unbehagen, stark verminderter Harnmenge und Durstgefühl usw. (Anzeichen einer behandlungsbedingten allergischen Reaktion).
- Chronisches Nierenversagen.
- Erneutes Auftreten (Reaktivierung) einer Hepatitis-B-Infektion, wenn Sie in der Vergangenheit bereits Hepatitis B (eine Leberinfektion) hatten.

Falls bei Ihnen eine der genannten Nebenwirkungen auftritt, **informieren Sie unverzüglich Ihren Arzt.**

Andere Nebenwirkungen können umfassen:

Sehr häufig (kann mehr als 1 von 10 Behandelten betreffen):

- Kopfschmerzen oder Müdigkeit.
- Übelkeit, Erbrechen, Durchfall oder Verdauungsstörungen.
- Hautausschlag.
- Muskelkrämpfe oder Gelenk-, Muskel- oder Knochenschmerzen, während der Behandlung mit Imatinib Teva oder nachdem Sie die Einnahme von Imatinib Teva beendet haben.
- Schwellungen wie Gelenkschwellungen oder geschwollene Augen.

- Gewichtszunahme.

Wenn Sie einer dieser Effekte in starkem Maße betrifft, **informieren Sie Ihren Arzt.**

Häufig (kann bis zu 1 von 10 Behandelten betreffen):

- Appetitverlust, Gewichtsverlust oder Geschmacksstörungen.
- Schwindel oder Schwächegefühl.
- Schlaflosigkeit.
- Augenirritationen mit Juckreiz, Rötung und Schwellung (Bindehautentzündung), vermehrter Tränenfluss oder verschwommenes Sehen.
- Nasenbluten.
- Bauchschmerzen oder Blähbauch, Blähungen, Sodbrennen oder Verstopfung.
- Jucken.
- Ungewöhnlicher Haarverlust oder Ausdünnen der Haare.
- Taubheit an Händen und Füßen.
- Entzündungen im Mund.
- Gelenkschwellungen und Gelenkschmerzen.
- Mundtrockenheit, trockene Haut oder trockene Augen.
- Verminderte oder erhöhte Hautempfindlichkeit.
- Hitzewallungen, Schüttelfrost oder Nachtschweiß.

Wenn Sie einer dieser Effekte in starkem Maße betrifft, **informieren Sie Ihren Arzt.**

Gelegentlich (kann bis zu 1 von 100 Behandelten betreffen):

- Husten, laufende oder verstopfte Nase, Druckgefühl oder Schmerzen beim Drücken des Bereichs über den Augen oder an den Seiten der Nase, Nasenverstopfung, Niesen, Halsschmerzen, mit oder ohne Kopfschmerzen (Anzeichen einer Infektion der oberen Atemwege).
- Starke Kopfschmerzen, die als pochende oder pulsierende Schmerzen empfunden werden, in der Regel auf einer Seite des Kopfes und oft begleitet von Übelkeit, Erbrechen und Licht- oder Geräuschempfindlichkeit (Anzeichen einer Migräne).
- Grippale Symptome (Influenza).
- Schmerzen oder Brennen beim Wasserlassen, erhöhte Körpertemperatur, Schmerzen in der Leisten- oder Beckengegend, rot- oder braungefärbter oder trüber Urin (Anzeichen einer Harnwegsinfektion).
- Schmerzen und Schwellungen in den Gelenken (Anzeichen von Arthralgie).
- Ein ständiges Gefühl der Niedergeschlagenheit und Interessenlosigkeit, das Sie daran hindert, Ihren normalen Aktivitäten nachzugehen (Anzeichen einer Depression).
- Ein Gefühl der Beunruhigung und Sorge zusammen mit körperlichen Symptomen wie Herzklopfen, Schwitzen, Zittern, Mundtrockenheit (Anzeichen von Angstzuständen).
- Schläfrigkeit/Benommenheit/übermäßiger Schlaf.
- Zitternde oder wackelige Bewegungen (Tremor).
- Gedächtnisschwäche.
- Überwältigender Drang, die Beine zu bewegen (Restless-Legs-Syndrom).
- Hören von Geräuschen (z. B. Klingeln, Summen) in den Ohren, die keine äußere Quelle haben (Tinnitus).
- Hoher Blutdruck (Hypertonie).
- Aufstoßen/Rülpsen.
- Entzündung der Lippen.
- Schwierigkeiten beim Schlucken.
- Vermehrtes Schwitzen.
- Verfärbung der Haut.
- Bruchige Nägel.
- Rote Knötchen oder weiße Pickel um die Haarwurzeln, möglicherweise mit Schmerzen, Juckreiz oder Brennen (Anzeichen einer Entzündung der Haarfollikel, auch Follikulitis genannt).

- Hautausschlag mit Schuppenbildung oder Schälen der Haut (exfoliative Dermatitis).
- Brustvergrößerung (kann bei Männern und Frauen auftreten).
- Dumpfe Schmerzen und/oder Druckgefühl in den Hoden oder im Unterbauch, Schmerzen beim Wasserlassen, beim Geschlechtsverkehr oder beim Samenerguss, Blut im Urin (Anzeichen eines Hodenödems).
- Unfähigkeit, eine Erektion zu bekommen oder zu halten (erektile Dysfunktion).
- Starke oder unregelmäßige Menstruationsblutungen.
- Schwierigkeiten, sexuelle Erregung zu erreichen/aufrechtzuerhalten.
- Vermindertes sexuelles Verlangen.
- Schmerzen der Brustwarzen.
- Allgemeines Krankheitsgefühl (Malaise).
- Virale Infektionen wie Lippenherpes.
- Schmerzen im unteren Rücken aufgrund einer Nierenerkrankung.
- Erhöhte Häufigkeit des Wasserlassens.
- Verstärkter Appetit.
- Schmerzen oder Brennen im Oberbauch und/oder in der Brust (Sodbrennen), Übelkeit, Erbrechen, saures Aufstoßen, Völlegefühl und Blähungen, schwarz gefärbter Stuhl (Anzeichen von Magengeschwüren).
- Gelenk- und Muskelsteifheit.
- Abnormale Laborergebnisse.
- Schmerzhaft rote Knoten auf der Haut, Hautschmerzen, Hautrötung (Entzündung des Fettgewebes unter der Haut).

Wenn Sie eine dieser Nebenwirkungen in starkem Maße betrifft, **informieren Sie Ihren Arzt.**

Selten (kann bis zu 1 von 1.000 Behandelten betreffen):

- Verwirrtheit.
- Verfärbung der Nägel.

Wenn Sie eine dieser Nebenwirkungen in starkem Maße betrifft, **informieren Sie Ihren Arzt.**

Nicht bekannt (Häufigkeit auf Grundlage der verfügbaren Daten nicht abschätzbar):

- Rötung und/oder Schwellung der Handflächen und Fußsohlen, das von Kribbeln und brennendem Schmerz begleitet sein kann.
- Schmerzhaft und/oder blasenbildende Hautveränderungen.
- Verlangsamtes Wachstum bei Kindern und Jugendlichen.

Wenn Sie eine dieser Nebenwirkungen in starkem Maße betrifft, **informieren Sie Ihren Arzt.**

Meldung von Nebenwirkungen

Wenn Sie Nebenwirkungen bemerken, wenden Sie sich an Ihren Arzt, Apotheker oder das medizinische Fachpersonal. Dies gilt auch für Nebenwirkungen, die nicht in dieser Packungsbeilage angegeben sind. Sie können Nebenwirkungen auch direkt über [das in Anhang V aufgeführte nationale Meldesystem](#) anzeigen. Indem Sie Nebenwirkungen melden, können Sie dazu beitragen, dass mehr Informationen über die Sicherheit dieses Arzneimittels zur Verfügung gestellt werden.

5. Wie ist Imatinib Teva aufzubewahren?

Bewahren Sie dieses Arzneimittel für Kinder unzugänglich auf.

Sie dürfen dieses Arzneimittel nach dem auf dem Umkarton und der Blisterpackung nach „Verwendbar bis“ angegebenen Verfalldatum nicht mehr verwenden. Das Verfalldatum bezieht sich auf den letzten Tag des angegebenen Monats.

Für dieses Arzneimittel sind keine besonderen Lagerungsbedingungen erforderlich.

Verwenden Sie keine Packung, die beschädigt ist oder an der manipuliert wurde.

Entsorgen Sie Arzneimittel nicht im Abwasser oder Haushaltsabfall. Fragen Sie Ihren Apotheker, wie das Arzneimittel zu entsorgen ist, wenn Sie es nicht mehr verwenden. Sie tragen damit zum Schutz der Umwelt bei.

6. Inhalt der Packung und weitere Informationen

Was Imatinib Teva enthält

- Der Wirkstoff ist Imatinib (als Mesilat).
- Jede Hartkapsel Imatinib Teva enthält 100 mg Imatinib (als Mesilat).
- Die sonstigen Bestandteile sind Mannitol, Crospovidon, Magnesiumstearat und hochdisperses Siliciumdioxid. Die Kapselhülle besteht aus Gelatine, Titandioxid (E 171) Eisen(III)-hydroxid-oxid x H₂O (E 172, gelb) und Eisen(III)-oxid (E 172, rot). Die Drucktinte besteht aus Schellack, Eisen(II,III)-oxid (E 172) und Propylenglycol.

Wie Imatinib Teva aussieht und Inhalt der Packung

Imatinib Teva 100 mg Hartkapseln sind undurchsichtige orange Kapseln mit der schwarzen Kennzeichnung „7629“ auf dem Kapselboden und der schwarzen Kennzeichnung „TEVA“ auf der Kapselkappe. Die Kapsel enthält ein weißes bis leicht gelbliches körniges Pulver. Die Kapseln sind etwa 19 mm lang und 7 mm breit.

Imatinib Teva 100 mg Hartkapseln sind in Packungsgrößen mit 60 oder 120 Hartkapseln in Blisterpackungen erhältlich.

Imatinib Teva 100 mg Hartkapseln sind in Packungsgrößen mit 20x1, 60x1, 120x1 oder 180x1 Hartkapseln in perforierten Blisterpackungen zur Abgabe von Einzeldosen erhältlich.

Es werden möglicherweise nicht alle Packungsgrößen in den Verkehr gebracht.

Pharmazeutischer Unternehmer

Teva B.V.
Swensweg 5
2031 GA Haarlem
Niederlande

Hersteller

Teva Pharmaceutical Works Private Limited Company
Pallagi út 13
Debrecen H-4042
Ungarn

Teva Czech Industries s.r.o.
Ostravska 29, c.p. 305
74770 Opava-Komarov
Tschechische Republik

TEVA PHARMA, S.L.U.
C/C, n. 4, Poligono Industrial Malpica
50016 Zaragoza
Spanien

Merckle GmbH
Graf-Arco-Str. 3, 89079 Ulm
Deutschland

Teva Operations Poland Sp. z o.o.
ul. Mogilska 80, 31-546 Krakow
Polen

PLIVA Croatia Ltd.
Prilaz baruna Filipovića 25
10000 Zagreb
Kroatien

Falls Sie weitere Informationen über das Arzneimittel wünschen, setzen Sie sich bitte mit dem örtlichen Vertreter des pharmazeutischen Unternehmers in Verbindung.

België/Belgique/Belgien
Teva Pharma Belgium N.V./S.A./AG
Tél/Tel: +32 38207373

България
Тева Фарма ЕАД
Тел.: +359 24899585

Česká republika
Teva Pharmaceuticals CR, s.r.o.
Tel: +420 251007111

Danmark
Teva Denmark A/S
Tlf.: +45 44985511

Deutschland
AbZ-Pharma GmbH
Tel: +49 73140205

Eesti
UAB Teva Baltics Eesti filiaal
Tel: +372 6610801

Ελλάδα
TEVA HELLAS A.E.
Τηλ: +30 2118805000

España
Teva Pharma, S.L.U.
Tel: +34 913873280

Lietuva
UAB Teva Baltics
Tel: +370 52660203

Luxembourg/Luxemburg
Teva Pharma Belgium N.V./S.A./AG
Belgique/Belgien
Tél/Tel: +32 38207373

Magyarország
Teva Gyógyszergyár Zrt.
Tel.: +36 12886400

Malta
Teva Pharmaceuticals Ireland
L-Irlanda
Tel: +44 2075407117

Nederland
Teva Nederland B.V.
Tel: +31 8000228400

Norge
Teva Norway AS
Tlf: +47 66775590

Österreich
ratiopharm Arzneimittel Vertriebs-GmbH
Tel: +43 1970070

Polska
Teva Pharmaceuticals Polska Sp. z o.o.
Tel.: +48 223459300

France

Teva Santé
Tél: +33 155917800

Hrvatska

Pliva Hrvatska d.o.o.
Tel: +385 13720000

Ireland

Teva Pharmaceuticals Ireland
Tel: +44 2075407117

Ísland

Teva Pharma Iceland ehf.
Sími: +354 5503300

Italia

Teva Italia S.r.l.
Tel: +39 028917981

Κύπρος

TEVA HELLAS A.E.
Ελλάδα
Τηλ: +30 2118805000

Latvija

UAB Teva Baltics filiāle Latvijā
Tel: +371 67323666

Portugal

Teva Pharma - Produtos Farmacêuticos, Lda.
Tel: +351 214767550

România

Teva Pharmaceuticals S.R.L.
Tel: +40 212306524

Slovenija

Pliva Ljubljana d.o.o.
Tel: +386 15890390

Slovenská republika

TEVA Pharmaceuticals Slovakia s.r.o.
Tel: +421 257267911

Suomi/Finland

Teva Finland Oy
Puh/Tel: +358 201805900

Sverige

Teva Sweden AB
Tel: +46 42121100

United Kingdom (Northern Ireland)

Teva Pharmaceuticals Ireland
Ireland
Tel: +44 2075407117

Diese Packungsbeilage wurde zuletzt überarbeitet im

Weitere Informationsquellen

Ausführliche Informationen zu diesem Arzneimittel sind auf den Internetseiten der Europäischen Arzneimittel-Agentur <https://www.ema.europa.eu> verfügbar.

Gebrauchsinformation: Information für Patienten

Imatinib Teva 400 mg Hartkapseln Imatinib

Lesen Sie die gesamte Packungsbeilage sorgfältig durch, bevor Sie mit der Einnahme dieses Arzneimittels beginnen, denn sie enthält wichtige Informationen.

- Heben Sie die Packungsbeilage auf. Vielleicht möchten Sie diese später nochmals lesen.
- Wenn Sie weitere Fragen haben, wenden Sie sich an Ihren Arzt, Apotheker oder das medizinische Fachpersonal.
- Dieses Arzneimittel wurde Ihnen persönlich verschrieben. Geben Sie es nicht an Dritte weiter. Es kann anderen Menschen schaden, auch wenn diese die gleichen Beschwerden haben wie Sie.
- Wenn Sie Nebenwirkungen bemerken, wenden Sie sich an Ihren Arzt, Apotheker oder das medizinische Fachpersonal. Dies gilt auch für Nebenwirkungen, die nicht in dieser Packungsbeilage angegeben sind. Siehe Abschnitt 4.

Was in dieser Packungsbeilage steht

1. Was ist Imatinib Teva und wofür wird es angewendet?
2. Was sollten Sie vor der Einnahme von Imatinib Teva beachten?
3. Wie ist Imatinib Teva einzunehmen?
4. Welche Nebenwirkungen sind möglich?
5. Wie ist Imatinib Teva aufzubewahren?
6. Inhalt der Packung und weitere Informationen

1. Was ist Imatinib Teva und wofür wird es angewendet?

Imatinib Teva ist ein Arzneimittel, das den Wirkstoff Imatinib enthält. Dieses Arzneimittel wirkt bei den unten genannten Erkrankungen, indem es das Wachstum von anormalen Zellen hemmt. Einige dieser Erkrankungen sind Krebserkrankungen.

Imatinib Teva wird bei Erwachsenen und Kindern angewendet:

- **Zur Behandlung der chronisch-myeloischen Leukämie (CML).** Leukämie ist eine Krebserkrankung weißer Blutzellen. Diese weißen Zellen unterstützen normalerweise den Körper bei der Abwehr von Infektionen. Die chronisch-myeloische Leukämie ist eine Form der Leukämie, bei der bestimmte anormale weiße Zellen (so genannte myeloische Zellen) unkontrolliert zu wachsen beginnen.
- **Zur Behandlung von Philadelphia-Chromosom-positiver akuter lymphoblastischer Leukämie (Ph-positive ALL).** Leukämie ist eine Krebserkrankung weißer Blutzellen. Diese weißen Zellen unterstützen normalerweise den Körper bei der Abwehr von Infektionen. Die akute lymphoblastische Leukämie ist eine Form der Leukämie, bei der bestimmte krankhafte weiße Zellen (so genannte Lymphoblasten) unkontrolliert zu wachsen beginnen. Imatinib Teva hemmt das Wachstum dieser Zellen.

Imatinib Teva wird auch bei Erwachsenen angewendet:

- **Zur Behandlung von Myelodysplastischen/myeloproliferativen Erkrankungen (MDS/MPD).** Diese gehören zu einer Gruppe von Bluterkrankungen, bei denen bestimmte Blutzellen unkontrolliert zu wachsen beginnen. Imatinib Teva hemmt das Wachstum dieser Zellen bei einem bestimmten Typ dieser Erkrankungen.
- **Zur Behandlung des hypereosinophilen Syndroms (HES) und/oder der chronischen eosinophilen Leukämie (CEL).** Dies sind Bluterkrankungen, bei denen bestimmte Blutzellen (so

genannte Eosinophile) unkontrolliert zu wachsen beginnen. Imatinib Teva hemmt das Wachstum dieser Zellen bei einem bestimmten Typ dieser Erkrankungen.

- **Zur Behandlung von bösartigen Weichteiltumoren des Verdauungstrakts (GIST).** GIST ist eine Krebserkrankung des Magens und des Darms. Sie entsteht auf Grund des unkontrollierten Wachstums von Bindegewebszellen dieser Organe.
- **Zur Behandlung von Dermatofibrosarcoma protuberans (DFSP).** DFSP ist eine Krebserkrankung des Gewebes unter der Haut, in dem bestimmte Zellen unkontrolliert zu wachsen beginnen. Imatinib Teva hemmt das Wachstum dieser Zellen.

Im folgenden Teil der Gebrauchsinformation werden diese Abkürzungen verwendet, wenn über diese Erkrankungen gesprochen wird.

Fragen Sie Ihren Arzt, wenn Sie wissen wollen, wie Imatinib Teva wirkt oder warum Ihnen dieses Arzneimittel verschrieben worden ist.

2. Was sollten Sie vor der Einnahme von Imatinib Teva beachten?

Imatinib Teva wird Ihnen nur von einem Arzt verschrieben werden, der Erfahrung mit Arzneimitteln zur Behandlung von Blutkrebs oder soliden Tumoren hat.

Folgen Sie bitte sorgfältig allen Anweisungen Ihres Arztes, auch wenn sie von den allgemeinen Informationen in dieser Packungsbeilage abweichen.

Imatinib Teva darf nicht eingenommen werden,

- wenn Sie allergisch gegen Imatinib oder einen der in Abschnitt 6. genannten sonstigen Bestandteile dieses Arzneimittels sind.

Wenn dies auf Sie zutrifft, **teilen Sie es Ihrem Arzt mit und nehmen Sie Imatinib Teva nicht ein.**

Wenn Sie glauben, allergisch zu sein, sich aber nicht sicher sind, fragen Sie Ihren Arzt um Rat.

Warnhinweise und Vorsichtsmaßnahmen

Bitte sprechen Sie mit Ihrem Arzt, bevor Sie Imatinib Teva einnehmen:

- wenn Sie eine Leber-, Nieren- oder Herzerkrankung haben oder jemals hatten.
- wenn Sie das Arzneimittel Levothyroxin einnehmen, weil Ihre Schilddrüse entfernt wurde.
- wenn Sie in der Vergangenheit eine Hepatitis-B-Infektion hatten oder möglicherweise derzeit haben. Dies ist notwendig, weil Imatinib Teva zu einer Reaktivierung der Hepatitis-B-Erkrankung führen könnte, welche in manchen Fällen tödlich verlaufen kann. Patienten werden von ihren Ärzten sorgfältig auf Anzeichen dieser Infektion hin untersucht, bevor die Behandlung begonnen wird.
- wenn Sie während der Einnahme von Imatinib Teva blaue Flecken, Blutungen, Fieber, Müdigkeit und Verwirrtheit bemerken, wenden Sie sich an Ihren Arzt. Dies kann ein Anzeichen für eine Schädigung der Blutgefäße sein, die als thrombotische Mikroangiopathie (TMA) bezeichnet wird.

Wenn einer dieser Punkte auf Sie zutrifft, **informieren Sie Ihren Arzt, bevor Sie Imatinib Teva einnehmen.**

Sie können empfindlicher auf Sonnenlicht reagieren, während Sie Imatinib Teva einnehmen. Es ist wichtig, dass Sie Hautpartien bedecken, die der Sonne ausgesetzt sind, und ein Sonnenschutzmittel mit hohem Lichtschutzfaktor (LSF) verwenden. Diese Vorsichtsmaßnahmen gelten auch für Kinder.

Sprechen Sie bitte unverzüglich mit Ihrem Arzt, wenn Sie bei sich während der Einnahme von Imatinib Teva eine schnelle Gewichtszunahme feststellen. Imatinib Teva kann zu Wasseransammlungen im Körper führen (schwere Flüssigkeitsretention).

Während der Einnahme von Imatinib Teva wird Ihr Arzt regelmäßig überwachen, ob das Arzneimittel wirkt. Ihr Blut und Ihr Körpergewicht werden ebenfalls regelmäßig überprüft.

Kinder und Jugendliche

Imatinib Teva dient auch der Behandlung von Kindern und Jugendlichen mit CML. Es gibt keine Erfahrungen bei Kindern unter 2 Jahren mit CML. Die Erfahrung bei Kindern mit Ph-positiver ALL ist begrenzt und bei Kindern mit MDS/MPD, DFSP und HES/CEL sehr begrenzt.

Einige Kinder und Jugendliche wachsen unter Imatinib Teva langsamer als normal. Der Arzt wird das Wachstum regelmäßig überwachen.

Einnahme von Imatinib Teva zusammen mit anderen Arzneimitteln

Informieren Sie Ihren Arzt oder Apotheker, wenn Sie andere Arzneimittel einnehmen, kürzlich andere Arzneimittel eingenommen haben oder beabsichtigen andere Arzneimittel einzunehmen, auch wenn es sich um nicht verschreibungspflichtige Arzneimittel handelt (wie z. B. Paracetamol), einschließlich pflanzlicher Arzneimittel (wie z. B. Johanniskraut). Einige Arzneimittel können die Wirkung von Imatinib Teva beeinflussen, wenn sie zusammen eingenommen werden. Sie können die Wirkung von Imatinib Teva verstärken oder vermindern, was entweder zu verstärkten Nebenwirkungen führen kann oder dazu, dass Imatinib Teva weniger wirkt. Imatinib Teva kann auf einige andere Arzneimittel den gleichen Einfluss haben.

Informieren Sie Ihren Arzt, wenn Sie Arzneimittel einnehmen/anwenden, die die Entstehung von Blutgerinnseln verhindern.

Schwangerschaft, Stillzeit und Fortpflanzungsfähigkeit

- Wenn Sie schwanger sind oder stillen, oder wenn Sie vermuten, schwanger zu sein oder beabsichtigen, schwanger zu werden, fragen Sie vor der Einnahme dieses Arzneimittels Ihren Arzt um Rat.
- Imatinib Teva sollte nicht während der Schwangerschaft verwendet werden, es sei denn, dies ist eindeutig erforderlich, weil es Ihrem Baby schaden kann. Ihr Arzt wird mit Ihnen die möglichen Risiken einer Einnahme von Imatinib Teva während der Schwangerschaft besprechen.
- Frauen, die schwanger werden können, wird dringend empfohlen, während der Behandlung und für 15 Tage nach Beendigung der Behandlung wirksame Verhütungsmethoden anzuwenden.
- Während der Behandlung mit Imatinib Teva und für 15 Tage nach Beendigung der Behandlung dürfen Sie nicht stillen, da es Ihrem Baby schaden könnte.
- Patienten, die sich während der Behandlung mit Imatinib Teva Sorgen um Ihre Fruchtbarkeit machen, wird empfohlen mit Ihrem Arzt darüber zu sprechen.

Verkehrstüchtigkeit und Fähigkeit zum Bedienen von Maschinen

Ihnen könnte bei der Einnahme dieses Arzneimittels schwindlig werden. Sie könnten sich schläfrig fühlen oder verschwommen sehen. Falls dies eintritt, dürfen Sie sich nicht an das Steuer eines Fahrzeugs setzen oder Werkzeuge oder Maschinen bedienen, bis Sie sich wieder wohl fühlen.

3. Wie ist Imatinib Teva einzunehmen?

Ihr Arzt hat Ihnen Imatinib Teva verschrieben, weil Sie an einer ernsten Erkrankung leiden. Imatinib Teva kann Ihnen helfen, diese Erkrankung zu bekämpfen.

Nehmen Sie dieses Arzneimittel immer genau nach Absprache mit Ihrem Arzt, Apotheker oder dem medizinischen Fachpersonal ein. Es ist wichtig, dass Sie dies solange tun, wie es Ihnen Ihr Arzt, Apotheker oder das medizinische Fachpersonal sagt. Fragen Sie bei Ihrem Arzt, Apotheker oder dem medizinischen Fachpersonal nach, wenn Sie sich nicht sicher sind.

Hören Sie nicht auf Imatinib Teva einzunehmen, außer Ihr Arzt empfiehlt Ihnen die Beendigung der Behandlung. Falls Sie nicht in der Lage sind, das Arzneimittel so einzunehmen, wie es Ihr Arzt verordnet hat oder wenn Sie denken, dass Sie es nicht mehr benötigen, informieren Sie Ihren Arzt umgehend.

Wie viel Imatinib Teva sollten Sie einnehmen?

Anwendung bei Erwachsenen:

Ihr Arzt wird Sie genau informieren, wieviele Imatinib Teva Kapseln Sie einnehmen sollen.

- **Wenn Sie wegen CML behandelt werden:**
In Abhängigkeit von Ihrem Zustand beträgt die übliche Anfangsdosis entweder 400 mg oder 600 mg:
 - **400 mg** werden in Form von 1 Kapsel **einmal** täglich eingenommen.
 - **600 mg** werden in Form von 1 Kapsel zu 400 mg plus 2 Kapseln zu 100 mg **einmal** täglich eingenommen.
- **Wenn Sie wegen GIST behandelt werden:**
Die Anfangsdosis beträgt 400 mg und wird in Form von 1 Kapsel **einmal** täglich eingenommen.

In Abhängigkeit von Ihrem Ansprechen auf die Behandlung kann Ihr Arzt für CML und GIST eine höhere oder niedrigere Dosis verschreiben. Wenn Ihre tägliche Dosis 800 mg (2 Kapseln) beträgt, sollten Sie eine Kapsel morgens und eine zweite Kapsel abends einnehmen.

- **Wenn Sie wegen Ph-positiver ALL behandelt werden:**
Die Anfangsdosis beträgt 600 mg und wird in Form von einer Kapsel zu 400 mg plus 2 Kapseln zu 100 mg **einmal** täglich eingenommen.
- **Wenn Sie wegen MDS/MPD behandelt werden:**
Die Anfangsdosis beträgt 400 mg und wird in Form von einer Kapsel **einmal** täglich eingenommen.
- **Wenn Sie wegen HES/CEL behandelt werden:**
Die Anfangsdosis beträgt 100 mg und wird in Form von einer Kapsel zu 100 mg **einmal** täglich eingenommen. Ihr Arzt wird darüber entscheiden, ob die Dosis auf 400 mg erhöht wird, die in Form von einer Kapsel zu 400 mg **einmal** täglich eingenommen wird. Dies hängt davon ab, wie Sie auf die Behandlung ansprechen.
- **Wenn Sie wegen DFSP behandelt werden:**
Die Dosis beträgt 800 mg pro Tag (2 Kapseln), die in Form von einer Kapsel morgens und einer zweiten Kapsel abends eingenommen wird.

Anwendung bei Kindern und Jugendlichen

Ihr Arzt wird Sie informieren, wieviele Imatinib Teva Kapseln Ihrem Kind gegeben werden sollen. Die notwendige Menge an Imatinib Teva hängt vom Zustand Ihres Kindes, von seinem Körpergewicht und seiner Größe ab. Die tägliche Gesamtdosis für Kinder und Jugendliche darf 800 mg bei CML und 600 mg bei Ph-positiver ALL nicht überschreiten. Die tägliche Dosis kann Ihrem Kind als Einmalgabe verabreicht oder auf zwei Gaben (die Hälfte morgens und die Hälfte abends) aufgeteilt werden.

Wann und wie wird Imatinib Teva eingenommen?

- **Nehmen Sie Imatinib Teva mit einer Mahlzeit ein.** Dies kann helfen, Magenbeschwerden bei der Einnahme von Imatinib Teva vorzubeugen.
- **Schlucken Sie die Kapseln im Ganzen und trinken Sie dazu ein großes Glas Wasser.** Öffnen oder zerdrücken Sie die Kapseln bitte nicht, es sei denn, Sie haben Schwierigkeiten mit dem Schlucken (z. B. Kinder).
- Wenn Sie nicht in der Lage sind, die Kapseln zu schlucken, können Sie die Kapseln öffnen und den Kapselinhalt in ein Glas Wasser ohne Kohlensäure oder Apfelsaft geben.
- Wenn Sie schwanger sind oder schwanger werden können und die Kapseln zu öffnen versuchen, sollten Sie mit dem Inhalt vorsichtig umgehen, um Kontakt mit Haut oder Augen oder das Einatmen des Pulvers zu vermeiden. Waschen Sie unmittelbar danach Ihre Hände.

Wie lange wird Imatinib Teva eingenommen?

Nehmen Sie Imatinib Teva jeden Tag ein, solange Ihr Arzt Ihnen dies empfiehlt.

Wenn Sie eine größere Menge von Imatinib Teva eingenommen haben, als Sie sollten

Sprechen Sie bitte **unverzüglich** mit Ihrem Arzt, wenn Sie unbeabsichtigt zu viele Kapseln eingenommen haben. Es kann sein, dass Sie in diesem Fall eine medizinische Beobachtung benötigen. Bringen Sie die Medikamentenpackung mit.

Wenn Sie die Einnahme von Imatinib Teva vergessen haben

- Wenn Sie die Einnahme vergessen haben, nehmen Sie die fehlende Dosis sobald Sie sich daran erinnern. Falls die Einnahme der nächsten Dosis unmittelbar bevor steht, lassen Sie die vergessene Dosis aus.
- Dann fahren Sie mit Ihrem normalen Einnahmeschema fort.
- Nehmen Sie nicht die doppelte Menge ein, wenn Sie die vorherige Einnahme vergessen haben.

Wenn Sie weitere Fragen zur Anwendung dieses Arzneimittels haben, wenden Sie sich an Ihren Arzt, Apotheker oder das medizinische Fachpersonal.

4. Welche Nebenwirkungen sind möglich?

Wie alle Arzneimittel kann auch dieses Arzneimittel Nebenwirkungen haben, die aber nicht bei jedem auftreten müssen. Diese sind im Allgemeinen von geringem bis mäßigem Schweregrad.

Einige Nebenwirkungen können schwerwiegend sein. Informieren Sie Ihren Arzt unverzüglich, wenn bei Ihnen eine der folgenden Nebenwirkungen auftritt:

Sehr häufig (kann mehr als 1 von 10 Behandelten betreffen) **oder häufig** (kann bis zu 1 von Behandelten betreffen):

- Rasche Gewichtszunahme. Die Behandlung mit Imatinib Teva kann dazu führen, dass Ihr Körper beginnt, Wasser einzulagern (schwere Flüssigkeitsretention).
- Anzeichen einer Infektion wie Fieber, Schüttelfrost, Halsentzündung oder Mundgeschwüre. Imatinib Teva kann die Anzahl der weißen Blutkörperchen vermindern, sodass Sie leichter Infektionen bekommen können.
- Unerwartete Blutungen oder blaue Flecken (obwohl Sie sich nicht verletzt haben).

Gelegentlich (kann bis zu 1 von 100 Behandelten betreffen) **oder selten** (kann bis zu 1 von 1.000 Behandelten betreffen):

- Brustschmerzen, unregelmäßiger Herzschlag (Anzeichen von Herzbeschwerden).
- Husten, schwieriges oder schmerzhaftes Atmen (Anzeichen von Lungenbeschwerden).
- Benommenheit, Schwindel oder Ohnmacht (Anzeichen von niedrigem Blutdruck).

- Übelkeit mit Appetitverlust, eine Dunkelfärbung des Urins, Gelbfärbung der Haut oder Augen (Anzeichen von Leberproblemen).
- Hautausschlag, Hautrötung mit Bläschen auf den Lippen, den Augen, der Haut oder im Mund, Abschälen der Haut, Fieber, rote oder purpurne Flecken auf der Haut, Juckreiz, brennendes Gefühl, Pustelbildung (Anzeichen von Hautproblemen).
- Starke Bauchschmerzen, Blut in Erbrochenem, im Stuhl oder im Urin, schwarzer Stuhl (Anzeichen von Magen-Darm-Erkrankungen).
- Stark verminderte Urinmenge, Durst (Anzeichen von Nierenbeschwerden).
- Übelkeit mit Durchfall und Erbrechen, Bauchschmerzen oder Fieber (Anzeichen von Darmbeschwerden).
- Schwere Kopfschmerzen, Erschlaffen oder Lähmung der Gliedmaßen oder des Gesichts, Schwierigkeiten beim Sprechen, plötzlicher Bewusstseinsverlust (Anzeichen von Beschwerden des Nervensystems wie beispielsweise Blutungen oder Schwellungen in Kopf und Gehirn).
- Blasse Haut, Müdigkeit, Kurzatmigkeit und Dunkelfärbung des Urins (Anzeichen einer erniedrigten Anzahl roter Blutkörperchen).
- Augenschmerzen oder Verschlechterung des Sehvermögens, Blutungen in den Augen.
- Schmerzen in Knochen oder Gelenken (Anzeichen von Osteonekrose).
- Blasen auf der Haut oder den Schleimhäuten (Anzeichen von Pemphigus).
- Taube oder kalte Zehen und Finger (Anzeichen eines Raynaud-Syndroms).
- Plötzliche Schwellung und Rötung der Haut (Anzeichen einer bakteriellen Zellgewebsentzündung).
- Schwerhörigkeit.
- Erschlaffung der Muskulatur und Muskelkrämpfe mit einem anormalen Herzrhythmus (Anzeichen einer Änderung des Kaliumspiegels im Blut).
- Blaue Flecken.
- Magenschmerzen mit Übelkeit.
- Muskelkrämpfe mit Fieber, rotbrauner Urin, Schmerzen oder Muskelschwäche (Anzeichen von Muskelbeschwerden).
- Schmerzen im Becken, manchmal zusammen mit Übelkeit und Erbrechen, mit unerwarteter Blutung aus der Scheide, Schwindel oder Ohnmacht wegen eines niedrigen Blutdruckes (Anzeichen für Eierstock- oder Unterleibsbeschwerden).
- Übelkeit, Kurzatmigkeit, unregelmäßiger Herzschlag, trüber Urin, Müdigkeit und/oder Gelenksbeschwerden zusammen mit abnormalen Laborwerten (z. B. hohe Kalium-, Harnsäure- und Kalziumspiegel sowie niedrige Phosphatspiegel im Blut).
- Blutgerinnsel in kleinen Blutgefäßen (thrombotische Mikroangiopathie).

Nicht bekannt (Häufigkeit auf Grundlage der verfügbaren Daten nicht abschätzbar):

- Kombination von ausgedehntem, schweren Hautausschlag, Krankheitsgefühl, Fieber, hohem Spiegel bestimmter weißer Blutkörperchen oder gelber Haut oder Augen (Anzeichen einer Gelbsucht) mit Atemlosigkeit, Brustschmerzen/Unbehagen, stark verminderter Harnmenge und Durstgefühl usw. (Anzeichen einer behandlungsbedingten allergischen Reaktion).
- Chronisches Nierenversagen.
- Erneutes Auftreten (Reaktivierung) einer Hepatitis-B-Infektion, wenn Sie in der Vergangenheit bereits Hepatitis B (eine Leberinfektion) hatten.

Falls bei Ihnen eine der genannten Nebenwirkungen auftritt, **informieren Sie unverzüglich Ihren Arzt.**

Andere Nebenwirkungen können umfassen:

Sehr häufig (kann mehr als 1 von 10 Behandelten betreffen):

- Kopfschmerzen oder Müdigkeit.
- Übelkeit, Erbrechen, Durchfall oder Verdauungsstörungen.
- Hautausschlag.

- Muskelkrämpfe oder Gelenk-, Muskel- oder Knochenschmerzen, während der Behandlung mit Imatinib Teva oder nachdem Sie die Einnahme von Imatinib Teva beendet haben.
- Schwellungen wie Gelenkschwellungen oder geschwollene Augen.
- Gewichtszunahme.

Wenn Sie einer dieser Effekte in starkem Maße betrifft, **informieren Sie Ihren Arzt.**

Häufig (kann bis zu 1 von 10 Behandelten betreffen):

- Appetitverlust, Gewichtsverlust oder Geschmacksstörungen.
- Schwindel oder Schwächegefühl.
- Schlaflosigkeit.
- Augenirritationen mit Juckreiz, Rötung und Schwellung (Bindehautentzündung), vermehrter Tränenfluss oder verschwommenes Sehen.
- Nasenbluten.
- Bauchschmerzen oder Blähbauch, Blähungen, Sodbrennen oder Verstopfung.
- Jucken.
- Ungewöhnlicher Haarverlust oder Ausdünnen der Haare.
- Taubheit an Händen und Füßen.
- Entzündungen im Mund.
- Gelenkschwellungen und Gelenkschmerzen.
- Mundtrockenheit, trockene Haut oder trockene Augen.
- Verminderte oder erhöhte Hautempfindlichkeit.
- Hitzewallungen, Schüttelfrost oder Nachtschweiß.

Wenn Sie einer dieser Effekte in starkem Maße betrifft, **informieren Sie Ihren Arzt.**

Gelegentlich (kann bis zu 1 von 100 Behandelten betreffen):

- Husten, laufende oder verstopfte Nase, Druckgefühl oder Schmerzen beim Drücken des Bereichs über den Augen oder an den Seiten der Nase, Nasenverstopfung, Niesen, Halsschmerzen, mit oder ohne Kopfschmerzen (Anzeichen einer Infektion der oberen Atemwege).
- Starke Kopfschmerzen, die als pochende oder pulsierende Schmerzen empfunden werden, in der Regel auf einer Seite des Kopfes und oft begleitet von Übelkeit, Erbrechen und Licht- oder Geräuschempfindlichkeit (Anzeichen einer Migräne).
- Grippale Symptome (Influenza).
- Schmerzen oder Brennen beim Wasserlassen, erhöhte Körpertemperatur, Schmerzen in der Leisten- oder Beckengegend, rot- oder braungefärbter oder trüber Urin (Anzeichen einer Harnwegsinfektion).
- Schmerzen und Schwellungen in den Gelenken (Anzeichen von Arthralgie).
- Ein ständiges Gefühl der Niedergeschlagenheit und Interessenlosigkeit, das Sie daran hindert, Ihren normalen Aktivitäten nachzugehen (Anzeichen einer Depression).
- Ein Gefühl der Beunruhigung und Sorge zusammen mit körperlichen Symptomen wie Herzklopfen, Schwitzen, Zittern, Mundtrockenheit (Anzeichen von Angstzuständen).
- Schläfrigkeit/Benommenheit/übermäßiger Schlaf.
- Zitternde oder wackelige Bewegungen (Tremor).
- Gedächtnisschwäche.
- Überwältigender Drang, die Beine zu bewegen (Restless-Legs-Syndrom).
- Hören von Geräuschen (z. B. Klingeln, Summen) in den Ohren, die keine äußere Quelle haben (Tinnitus).
- Hoher Blutdruck (Hypertonie).
- Aufstoßen/Rülpsen.
- Entzündung der Lippen.
- Schwierigkeiten beim Schlucken.
- Vermehrtes Schwitzen.
- Verfärbung der Haut.

- Brüchige Nägel.
- Rote Knötchen oder weiße Pickel um die Haarwurzeln, möglicherweise mit Schmerzen, Juckreiz oder Brennen (Anzeichen einer Entzündung der Haarfollikel, auch Follikulitis genannt).
- Hautausschlag mit Schuppenbildung oder Schälen der Haut (exfoliative Dermatitis).
- Brustvergrößerung (kann bei Männern und Frauen auftreten).
- Dumpfe Schmerzen und/oder Druckgefühl in den Hoden oder im Unterbauch, Schmerzen beim Wasserlassen, beim Geschlechtsverkehr oder beim Samenerguss, Blut im Urin (Anzeichen eines Hodenödems).
- Unfähigkeit, eine Erektion zu bekommen oder zu halten (erektile Dysfunktion).
- Starke oder unregelmäßige Menstruationsblutungen.
- Schwierigkeiten, sexuelle Erregung zu erreichen/aufrechtzuerhalten.
- Vermindertes sexuelles Verlangen.
- Schmerzen der Brustwarzen.
- Allgemeines Krankheitsgefühl (Malaise).
- Virale Infektionen wie Lippenherpes.
- Schmerzen im unteren Rücken aufgrund einer Nierenerkrankung.
- Erhöhte Häufigkeit des Wasserlassens.
- Verstärkter Appetit.
- Schmerzen oder Brennen im Oberbauch und/oder in der Brust (Sodbrennen), Übelkeit, Erbrechen, saures Aufstoßen, Völlegefühl und Blähungen, schwarz gefärbter Stuhl (Anzeichen von Magengeschwüren).
- Gelenk- und Muskelsteifheit.
- Abnormale Laborergebnisse.
- Schmerzhaft rote Knoten auf der Haut, Hautschmerzen, Hautrötung (Entzündung des Fettgewebes unter der Haut).

Wenn Sie eine dieser Nebenwirkungen in starkem Maße betrifft, **informieren Sie Ihren Arzt.**

Selten (kann bis zu 1 von 1.000 Behandelten betreffen):

- Verwirrtheit.
- Verfärbung der Nägel.

Wenn Sie eine dieser Nebenwirkungen in starkem Maße betrifft, **informieren Sie Ihren Arzt.**

Nicht bekannt (Häufigkeit auf Grundlage der verfügbaren Daten nicht abschätzbar):

- Rötung und/oder Schwellung der Handflächen und Fußsohlen, das von Kribbeln und brennendem Schmerz begleitet sein kann.
- Schmerzhaft und/oder blasenbildende Hautveränderungen.
- Verlangsamtes Wachstum bei Kindern und Jugendlichen.

Wenn Sie eine dieser Nebenwirkungen in starkem Maße betrifft, **informieren Sie Ihren Arzt.**

Meldung von Nebenwirkungen

Wenn Sie Nebenwirkungen bemerken, wenden Sie sich an Ihren Arzt, Apotheker oder das medizinische Fachpersonal. Dies gilt auch für Nebenwirkungen, die nicht in dieser Packungsbeilage angegeben sind. Sie können Nebenwirkungen auch direkt über das in [Anhang V](#) aufgeführte nationale Meldesystem anzeigen. Indem Sie Nebenwirkungen melden, können Sie dazu beitragen, dass mehr Informationen über die Sicherheit dieses Arzneimittels zur Verfügung gestellt werden.

5. Wie ist Imatinib Teva aufzubewahren?

Bewahren Sie dieses Arzneimittel für Kinder unzugänglich auf.

Sie dürfen dieses Arzneimittel nach dem auf dem Umkarton und der Blisterpackung nach „Verwendbar bis“ angegebenen Verfalldatum nicht mehr verwenden. Das Verfalldatum bezieht sich auf den letzten Tag des angegebenen Monats.

Für dieses Arzneimittel sind keine besonderen Lagerungsbedingungen erforderlich.

Verwenden Sie keine Packung, die beschädigt ist oder an der manipuliert wurde.

Entsorgen Sie Arzneimittel nicht im Abwasser oder Haushaltsabfall. Fragen Sie Ihren Apotheker, wie das Arzneimittel zu entsorgen ist, wenn Sie es nicht mehr verwenden. Sie tragen damit zum Schutz der Umwelt bei.

6. Inhalt der Packung und weitere Informationen

Was Imatinib Teva enthält

- Der Wirkstoff ist Imatinib (als Mesilat).
- Jede Hartkapsel Imatinib Teva enthält 400 mg Imatinib (als Mesilat).
- Die sonstigen Bestandteile sind Mannitol, Crospovidon, Magnesiumstearat und hochdisperses Siliciumdioxid. Die Kapselhülle besteht aus Gelatine, Titandioxid (E 171), Eisen(III)-hydroxid-oxid x H₂O (E 172, gelb) und Eisen(III)-oxid (E 172, rot). Die Drucktinte besteht aus Schellack, Eisen(II,III)-oxid (E 172) und Propylenglycol.

Wie Imatinib Teva aussieht und Inhalt der Packung

Imatinib Teva 400 mg Hartkapseln sind undurchsichtige orange Kapseln mit der schwarzen Kennzeichnung „7630“ auf dem Kapselboden und der schwarzen Kennzeichnung „TEVA“ auf der Kapselkappe. Die Kapsel enthält ein weißes bis leicht gelbliches körniges Pulver. Die Kapseln sind etwa 23 mm lang und 9 mm breit.

Imatinib Teva 400 mg Hartkapseln sind in Packungsgrößen mit 30 oder 90 Hartkapseln in Blisterpackungen erhältlich.

Imatinib Teva 400 mg Hartkapseln sind in Packungsgrößen mit 30x1 oder 90x1 Hartkapseln in perforierten Blisterpackungen zur Abgabe von Einzeldosen erhältlich.

Es werden möglicherweise nicht alle Packungsgrößen in den Verkehr gebracht.

Pharmazeutischer Unternehmer

Teva B.V.
Swensweg 5
2031 GA Haarlem
Niederlande

Hersteller

Teva Pharmaceutical Works Private Limited Company
Pallagi út 13
Debrecen H-4042
Ungarn

Teva Czech Industries s.r.o.
Ostravska 29, c.p. 305
74770 Opava-Komarov
Tschechische Republik

TEVA PHARMA, S.L.U.
C/C, n. 4, Poligono Industrial Malpica
50016 Zaragoza
Spanien

Merckle GmbH
Graf-Arco-Str. 3, 89079 Ulm
Deutschland

Teva Operations Poland Sp. z o.o.
ul. Mogilska 80. 31-546
Krakow
Polen

PLIVA Croatia Ltd.
Prilaz baruna Filipovića 25
10000 Zagreb
Kroatien

Falls Sie weitere Informationen über das Arzneimittel wünschen, setzen Sie sich bitte mit dem örtlichen Vertreter des pharmazeutischen Unternehmers in Verbindung.

België/Belgique/Belgien
Teva Pharma Belgium N.V./S.A./AG
Tél/Tel: +32 38207373

България
Тева Фарма ЕАД
Тел.: +359 24899585

Česká republika
Teva Pharmaceuticals CR, s.r.o.
Tel: +420 251007111

Danmark
Teva Denmark A/S
Tlf.: +45 44985511

Deutschland
AbZ-Pharma GmbH
Tel: +49 73140205

Eesti
UAB Teva Baltics Eesti filiaal
Tel: +372 6610801

Lietuva
UAB Teva Baltics
Tel: +370 52660203

Luxembourg/Luxemburg
Teva Pharma Belgium N.V./S.A./AG
Belgique/Belgien
Tél/Tel: +32 38207373

Magyarország
Teva Gyógyszergyár Zrt.
Tel.: +36 12886400

Malta
Teva Pharmaceuticals Ireland
L-Irlanda
Tel: +44 2075407117

Nederland
Teva Nederland B.V.
Tel: +31 8000228400

Norge
Teva Norway AS
Tlf: +47 66775590

Ελλάδα

TEVA HELLAS A.E.
Τηλ: +30 2118805000

España

Teva Pharma, S.L.U.
Tel: +34 913873280

France

Teva Santé
Tél: +33 155917800

Hrvatska

Pliva Hrvatska d.o.o.
Tel: +385 13720000

Ireland

Teva Pharmaceuticals Ireland
Tel: +44 2075407117

Ísland

Teva Pharma Iceland ehf.
Sími: +354 5503300

Italia

Teva Italia S.r.l.
Tel: +39 028917981

Κύπρος

TEVA HELLAS A.E.
Ελλάδα
Τηλ: +30 2118805000

Latvija

UAB Teva Baltics filiāle Latvijā
Tel: +371 67323666

Österreich

ratiopharm Arzneimittel Vertriebs-GmbH
Tel: +43 1970070

Polska

Teva Pharmaceuticals Polska Sp. z o.o.
Tel.: +48 223459300

Portugal

Teva Pharma - Produtos Farmacêuticos, Lda.
Tel: +351 214767550

România

Teva Pharmaceuticals S.R.L.
Tel: +40 212306524

Slovenija

Pliva Ljubljana d.o.o.
Tel: +386 15890390

Slovenská republika

TEVA Pharmaceuticals Slovakia s.r.o.
Tel: +421 257267911

Suomi/Finland

Teva Finland Oy
Puh/Tel: +358 201805900

Sverige

Teva Sweden AB
Tel: +46 42121100

United Kingdom (Northern Ireland)

Teva Pharmaceuticals Ireland
Ireland
Tel: +44 2075407117

Diese Packungsbeilage wurde zuletzt überarbeitet im

Weitere Informationsquellen

Ausführliche Informationen zu diesem Arzneimittel sind auf den Internetseiten der Europäischen Arzneimittel-Agentur <https://www.ema.europa.eu> verfügbar.