

ANHANG I

ZUSAMMENFASSUNG DER MERKMALE DES ARZNEIMITTELS

1. BEZEICHNUNG DES ARZNEIMITTELS

STELARA 130 mg Konzentrat zur Herstellung einer Infusionslösung

2. QUALITATIVE UND QUANTITATIVE ZUSAMMENSETZUNG

Jede Durchstechflasche enthält 130 mg Ustekinumab in 26 ml (5 mg/ml).

Ustekinumab ist ein rein humaner monoklonaler IgG1 κ -Antikörper gegen Interleukin (IL)-12/23, der unter Verwendung rekombinanter DNA-Technologie in einer murinen Myelomzelllinie produziert wird.

Vollständige Auflistung der sonstigen Bestandteile siehe Abschnitt 6.1

3. DARREICHUNGSFORM

Konzentrat zur Herstellung einer Infusionslösung.

Die Lösung ist klar, farblos bis hellgelb.

4. KLINISCHE ANGABEN

4.1 Anwendungsgebiete

Morbus Crohn

STELARA ist indiziert für die Behandlung erwachsener Patienten mit mittelschwerem bis schwerem aktiven Morbus Crohn, die entweder auf eine konventionelle Therapie oder einen der Tumornekrosefaktor-alpha (TNF α)-Antagonisten unzureichend angesprochen haben, nicht mehr darauf ansprechen oder eine Unverträglichkeit oder eine Kontraindikation gegen eine entsprechende Behandlung aufweisen.

4.2 Dosierung und Art der Anwendung

STELARA Konzentrat zur Herstellung einer Infusionslösung ist für die Anwendung unter der Leitung und Überwachung eines in Diagnose und Behandlung des Morbus Crohn erfahrenen Arztes vorgesehen. STELARA Konzentrat zur Herstellung einer Infusionslösung darf nur für die intravenöse Induktionsdosis verwendet werden.

Dosierung

Morbus Crohn

Die Behandlung mit STELARA ist mit einer auf dem Körpergewicht basierenden intravenösen Einzeldosis einzuleiten. Die Infusionslösung wird aus der in Tabelle 1 angegebenen Anzahl an Durchstechflaschen mit STELARA 130 mg zusammengestellt (zur Zubereitung siehe Abschnitt 6.6).

Tabelle 1 Initiale intravenöse Dosierung von STELARA

Körpergewicht des Patienten zum Zeitpunkt der Dosierung	Empfohlene Dosis ^a	Anzahl der 130 mg STELARA-Durchstechflaschen
≤ 55 kg	260 mg	2
> 55 kg bis ≤ 85 kg	390 mg	3
> 85 kg	520 mg	4

^a Etwa 6 mg/kg

Die erste subkutane Dosis soll 8 Wochen nach der intravenösen Dosis gegeben werden. Zum anschließenden subkutanen Dosierungsschema siehe Abschnitt 4.2 der Fachinformation der STELARA Injektionslösung (Durchstechflasche) und Injektionslösung in einer Fertigspritze.

Ältere Patienten (≥ 65 Jahre)

Eine Dosisanpassung ist bei älteren Patienten nicht erforderlich (siehe Abschnitt 4.4).

Nieren- oder Leberfunktionsstörungen

STELARA wurde bisher in diesen Patientengruppen nicht untersucht. Es können keine Dosisempfehlungen gegeben werden.

Kinder und Jugendliche

Die Sicherheit und Wirksamkeit von STELARA zur Behandlung des Morbus Crohn bei Kindern und Jugendlichen unter 18 Jahren sind bisher noch nicht erwiesen. Es liegen keine Daten vor.

Art der Anwendung

STELARA 130 mg ist nur zur intravenösen Anwendung bestimmt. Es ist über einen Zeitraum von mindestens einer Stunde zu verabreichen. Für Hinweise zur Verdünnung des Arzneimittels vor der Anwendung, siehe Abschnitt 6.6.

4.3 Gegenanzeigen

Überempfindlichkeit gegen den Wirkstoff oder einen der in Abschnitt 6.1 genannten sonstigen Bestandteile.

Klinisch relevante, aktive Infektion (z. B. aktive Tuberkulose; siehe Abschnitt 4.4).

4.4 Besondere Warnhinweise und Vorsichtsmaßnahmen für die Anwendung

Rückverfolgbarkeit

Um die Rückverfolgbarkeit bei biologischen Arzneimitteln zu verbessern, sollten Name und Chargenbezeichnung des verabreichten Produkts deutlich protokolliert werden.

Infektionen

Ustekinumab kann unter Umständen das Risiko von Infektionen erhöhen und latente Infektionen reaktivieren. In klinischen Studien wurden bei Patienten, die STELARA erhielten, schwerwiegende bakterielle Infektionen, Pilz- und Virusinfektionen beobachtet (siehe Abschnitt 4.8).

Bei Patienten mit einer chronischen Infektion oder einer rezidivierenden Infektion in der Vorgeschichte soll STELARA mit Vorsicht angewendet werden (siehe Abschnitt 4.3).

Vor Beginn der Behandlung mit STELARA sollen Patienten auf eine Tuberkuloseinfektion untersucht werden. STELARA darf Patienten mit aktiver Tuberkulose nicht verabreicht werden (siehe Abschnitt 4.3). Die Behandlung einer latenten Tuberkuloseinfektion muss vor Beginn der Behandlung mit STELARA eingeleitet werden. Eine Anti-Tuberkulosetherapie soll auch bei Patienten mit einer latenten oder aktiven Tuberkulose in der Vorgeschichte, bei denen ein angemessener Behandlungsverlauf nicht bestätigt werden kann, vor Behandlungsbeginn von STELARA in Betracht gezogen werden. Patienten, die STELARA erhalten, müssen während und nach der Behandlung engmaschig auf Anzeichen und Symptome einer aktiven Tuberkulose überwacht werden.

Patienten sollen angewiesen werden, medizinischen Rat einzuholen, wenn Anzeichen oder Symptome auftreten, die auf eine Infektion hinweisen. Wenn ein Patient eine schwerwiegende Infektion entwickelt, muss der Patient engmaschig überwacht werden und STELARA darf vor Abklingen der Infektion nicht verabreicht werden.

Maligne Tumoren

Immunsuppressiva wie Ustekinumab haben das Potenzial, das Risiko von malignen Tumoren zu erhöhen. Einige Patienten, die STELARA in klinischen Studien erhielten, entwickelten kutane und nicht kutane maligne Tumoren (siehe Abschnitt 4.8).

Es wurden keine Studien durchgeführt, in die Patienten mit malignen Tumoren in der Vorgeschichte eingeschlossen waren oder in denen die Behandlung bei Patienten fortgesetzt wurde, die einen malignen Tumor entwickelten, während sie STELARA erhielten. Deshalb ist Vorsicht geboten, wenn eine Anwendung von STELARA bei diesen Patienten in Erwägung gezogen wird.

Alle Patienten, besonders diejenigen über 60 Jahre sowie Patienten mit einer längeren immunsuppressiven Therapie oder PUVA-Behandlung in der Anamnese, sollten hinsichtlich des Auftretens von nicht-melanozytärem Hautkrebs überwacht werden (siehe Abschnitt 4.8).

Überempfindlichkeitsreaktionen

Nach Markteinführung wurde über schwerwiegende Überempfindlichkeitsreaktionen berichtet, in einigen Fällen mehrere Tage nach der Behandlung. Anaphylaxie und Angioödem traten auf. Wenn eine anaphylaktische oder eine andere schwerwiegende Überempfindlichkeitsreaktion auftritt, soll eine geeignete Therapie eingeleitet und die Verabreichung von STELARA abgebrochen werden (siehe Abschnitt 4.8).

Impfungen

Es wird nicht empfohlen, Lebendvirus- oder Lebendbakterienimpfstoffe (wie Bacillus Calmette Guérin (BCG)) gleichzeitig mit STELARA zu verabreichen. Mit Patienten, die kurz vorher Lebendvirus- oder Lebendbakterienimpfstoffe erhalten hatten, wurden keine spezifischen Studien durchgeführt. Zur sekundären Infektionsübertragung durch Lebendimpfstoffe bei Patienten, die STELARA erhalten, liegen keine Daten vor. Vor einer Impfung mit Lebendviren oder lebenden Bakterien muss die Behandlung mit STELARA nach der letzten Dosis für mindestens 15 Wochen unterbrochen gewesen sein und kann frühestens 2 Wochen nach der Impfung wieder aufgenommen werden. Zur weiteren Information und Anleitung bezüglich der gleichzeitigen Anwendung von Immunsuppressiva nach der Impfung sollen die verordnenden Ärzte die Fachinformationen der spezifischen Impfstoffe hinzuziehen.

Patienten, die STELARA erhalten, können gleichzeitig Impfungen mit inaktivierten oder Totimpfstoffen erhalten.

Eine Langzeitbehandlung mit STELARA unterdrückt nicht die humorale Immunantwort auf Pneumokokken-Polysaccharid- oder Tetanusimpfstoffe (siehe Abschnitt 5.1).

Gleichzeitige Therapie mit Immunsuppressiva

In den Psoriasis-Studien wurden die Sicherheit und Wirksamkeit von STELARA in Kombination mit Immunsuppressiva, einschließlich Biologika oder Phototherapie, nicht untersucht. In den Studien zur psoriatischen Arthritis schien die gleichzeitige Anwendung von MTX die Sicherheit oder Wirksamkeit von STELARA nicht zu beeinflussen. In den Studien zu Morbus Crohn schien die gleichzeitige Anwendung von Immunsuppressiva oder Corticosteroiden die Sicherheit oder Wirksamkeit von STELARA nicht zu beeinflussen. Wird die gleichzeitige Anwendung von anderen Immunsuppressiva und STELARA oder ein Wechsel von anderen biologischen Immunsuppressiva in Erwägung gezogen, ist Vorsicht geboten (siehe Abschnitt 4.5).

Immuntherapie

STELARA wurde nicht bei Patienten untersucht, die sich einer Immuntherapie gegen eine Allergie unterzogen haben. Ob STELARA einen Einfluss auf eine Allergie-Immuntherapie hat, ist nicht bekannt.

Schwerwiegende Hautreaktionen

Bei Patienten mit Psoriasis wurde nach Behandlung mit Ustekinumab das Auftreten einer exfoliativen Dermatitis (Erythrodermie) berichtet (siehe Abschnitt 4.8). Bei Patienten mit Plaque-Psoriasis kann

sich im Rahmen des natürlichen Verlaufs der Erkrankung eine erythrodermische Psoriasis entwickeln, deren Symptome sich klinisch möglicherweise nicht von denen einer exfoliativen Dermatitis unterscheiden. Im Rahmen der Psoriasis-Kontrolluntersuchungen müssen die Ärzte bei den Patienten auf Symptome einer erythrodermischen Psoriasis bzw. exfoliativen Dermatitis achten. Wenn entsprechende Symptome auftreten, muss eine angemessene Therapie eingeleitet werden. Bei Verdacht auf eine Arzneimittelreaktion muss STELARA abgesetzt werden.

Besondere Patientengruppen

Ältere Patienten (≥ 65 Jahre)

Bei Patienten ab 65 Jahren, die STELARA erhielten, wurden im Vergleich zu jüngeren Patienten keine Unterschiede in Bezug auf Sicherheit oder Wirksamkeit beobachtet. Die Anzahl der Patienten ab 65 Jahren ist jedoch nicht ausreichend, um feststellen zu können, ob sie im Vergleich zu jüngeren Patienten anders reagieren. Da es in der älteren Bevölkerung generell eine höhere Inzidenz von Infektionen gibt, ist bei der Behandlung von älteren Patienten Vorsicht geboten.

Natriumgehalt

STELARA enthält weniger als 1 mmol Natrium (23 mg) pro Durchstechflasche, d.h. es ist nahezu „natriumfrei“.

Für die Infusion wird STELARA aber mit 9 mg/ml (0,9%) Natriumchloridlösung verdünnt. Dies ist bei Patienten unter natriumkontrollierter Diät zu berücksichtigen (siehe Abschnitt 6.6).

4.5 Wechselwirkungen mit anderen Arzneimitteln und sonstige Wechselwirkungen

Lebendimpfstoffe sollen nicht zusammen mit STELARA gegeben werden (siehe Abschnitt 4.4).

Es wurden keine Studien zur Erfassung von Wechselwirkungen am Menschen durchgeführt. In den populationspharmakokinetischen Analysen der Phase-3-Studien wurden die Auswirkungen der am häufigsten gleichzeitig bei Patienten mit Psoriasis angewendeten Arzneimittel (einschließlich Paracetamol, Ibuprofen, Acetylsalicylsäure, Metformin, Atorvastatin, Levothyroxin) auf die Pharmakokinetik von Ustekinumab untersucht. Es gab keine Hinweise auf eine Wechselwirkung mit diesen gleichzeitig verabreichten Arzneimitteln. Grundlage dieser Analyse war, dass mindestens 100 Patienten (> 5% der untersuchten Population) über mindestens 90% der Studiendauer gleichzeitig mit diesen Arzneimitteln behandelt wurden. Die Pharmakokinetik von Ustekinumab wurde bei Patienten mit psoriatischer Arthritis oder Morbus Crohn durch die gleichzeitige Anwendung von MTX, nichtsteroidalen Antirheumatika (NSARs), 6-Mercaptopurin, Azathioprin und oralen Corticosteroiden oder eine vorherige TNF α -Inhibitor-Exposition nicht beeinflusst.

Die Ergebnisse einer *In-vitro*-Studie deuten nicht darauf hin, dass bei Patienten, die gleichzeitig CYP450-Substrate erhalten, eine Dosisanpassung erforderlich ist (siehe Abschnitt 5.2).

In den Psoriasis-Studien wurden die Sicherheit und Wirksamkeit von STELARA in Kombination mit Immunsuppressiva, einschließlich Biologika oder Phototherapie, nicht untersucht. In den Studien zur psoriatischen Arthritis schien die gleichzeitige Anwendung von MTX die Sicherheit oder Wirksamkeit von STELARA nicht zu beeinflussen. In den Studien zu Morbus Crohn schien die gleichzeitige Anwendung von Immunsuppressiva oder Corticosteroiden die Sicherheit oder Wirksamkeit von STELARA nicht zu beeinflussen (siehe Abschnitt 4.4).

4.6 Fertilität, Schwangerschaft und Stillzeit

Frauen im gebärfähigen Alter

Frauen im gebärfähigen Alter müssen während und für mindestens 15 Wochen nach der Behandlung eine zuverlässige Verhütungsmethode anwenden.

Schwangerschaft

Es liegen keine hinreichenden Erfahrungen mit der Anwendung von Ustekinumab bei Schwangeren vor. Tierexperimentelle Studien ergaben keine Hinweise auf direkte oder indirekte gesundheitsschädliche Wirkungen in Bezug auf Schwangerschaft, embryonale/fetale Entwicklung,

Geburt oder postnatale Entwicklung (siehe Abschnitt 5.3). Aus Vorsichtsgründen ist die Anwendung von STELARA während der Schwangerschaft möglichst zu vermeiden.

Stillzeit

Es ist nicht bekannt, ob Ustekinumab beim Menschen in die Muttermilch übergeht. Tierexperimentelle Studien haben gezeigt, dass Ustekinumab in geringen Mengen in die Muttermilch übergeht. Es ist nicht bekannt, ob Ustekinumab nach der Aufnahme systemisch resorbiert wird. Aufgrund der Möglichkeit von unerwünschten Reaktionen bei gestillten Kindern muss eine Entscheidung darüber getroffen werden, ob das Stillen während und bis zu 15 Wochen nach der Behandlung zu unterbrechen ist oder ob die Behandlung mit STELARA zu unterbrechen ist. Dabei ist sowohl der Nutzen des Stillens für das Kind als auch der Nutzen der STELARA-Therapie für die Frau zu berücksichtigen.

Fertilität

Die Auswirkungen von Ustekinumab auf die Fertilität beim Menschen wurden nicht untersucht (siehe Abschnitt 5.3).

4.7 Auswirkungen auf die Verkehrstüchtigkeit und die Fähigkeit zum Bedienen von Maschinen

STELARA hat keinen oder einen zu vernachlässigenden Einfluss auf die Verkehrstüchtigkeit und die Fähigkeit zum Bedienen von Maschinen.

4.8 Nebenwirkungen

Zusammenfassung des Sicherheitsprofils

Die häufigsten Nebenwirkungen (> 5%) in den kontrollierten Phasen der klinischen Studien mit Ustekinumab zu Psoriasis, psoriatischer Arthritis und Morbus Crohn bei Erwachsenen waren Nasopharyngitis und Kopfschmerzen. Die meisten wurden als leicht eingestuft und erforderten keinen Abbruch der Studienmedikation. Die schwerwiegendsten Nebenwirkungen, die unter STELARA berichtet wurden, waren schwerwiegende Überempfindlichkeitsreaktionen einschließlich Anaphylaxie (siehe Abschnitt 4.4). Das Gesamtsicherheitsprofil war bei Patienten mit Psoriasis, psoriatischer Arthritis und Morbus Crohn ähnlich. Nach bis zu 2-jähriger Behandlung von Patienten mit Morbus Crohn traten keine neuen Sicherheitsaspekte auf.

Tabellarische Auflistung der Nebenwirkungen

Die im Folgenden beschriebenen Daten zur Sicherheit geben die Ustekinumab-Exposition bei Erwachsenen in 12 Phase-2- und Phase-3-Studien mit 5.884 Patienten (4.135 mit Psoriasis und/oder psoriatischer Arthritis und 1.749 mit Morbus Crohn) wieder. Diese umfassen STELARA-Expositionen in den kontrollierten und nicht-kontrollierten Phasen der klinischen Studien über mindestens 6 Monate oder 1 Jahr (4.105 bzw. 2.846 Patienten mit Psoriasis, psoriatischer Arthritis oder Morbus Crohn) und Expositionen über mindestens 4 oder 5 Jahre (1.482 bzw. 838 Patienten mit Psoriasis).

Tabelle 2 listet Nebenwirkungen aus klinischen Studien zu Psoriasis, psoriatischer Arthritis und Morbus Crohn bei Erwachsenen sowie Nebenwirkungen, die nach Markteinführung berichtet wurden, auf. Die Nebenwirkungen sind nach Systemorganklasse und Häufigkeit unter Anwendung der folgenden Kategorien klassifiziert: Sehr häufig ($\geq 1/10$), Häufig ($\geq 1/100$ bis $< 1/10$), Gelegentlich ($\geq 1/1.000$ bis $< 1/100$), Selten ($\geq 1/10.000$ bis $< 1/1.000$), Sehr selten ($< 1/10.000$), nicht bekannt (Häufigkeit auf Grundlage der verfügbaren Daten nicht abschätzbar). Innerhalb jeder Häufigkeitskategorie sind die Nebenwirkungen nach abnehmendem Schweregrad angegeben.

Tabelle 2 Liste der Nebenwirkungen

Systemorganklasse	Häufigkeit: Nebenwirkung
Infektionen und parasitäre Erkrankungen	Häufig: Infektion der oberen Atemwege, Nasopharyngitis Gelegentlich: Cellulitis, dentale Infektionen, Herpes zoster, Infektion der unteren Atemwege, Virusinfektion der oberen Atemwege, vulvovaginale Pilzinfektion

Erkrankungen des Immunsystems	Gelegentlich: Überempfindlichkeitsreaktionen (einschließlich Hautausschlag, Urtikaria) Selten: Schwerwiegende Überempfindlichkeitsreaktionen (einschließlich Anaphylaxie, Angioödem)
Psychiatrische Erkrankungen	Gelegentlich: Depression
Erkrankungen des Nervensystems	Häufig: Schwindel, Kopfschmerzen Gelegentlich: Facialisparesie
Erkrankungen der Atemwege, des Brustraums und Mediastinums	Häufig: Oropharyngeale Schmerzen Gelegentlich: Verstopfte Nase
Erkrankungen des Gastrointestinaltrakts	Häufig: Diarrhö, Nausea, Erbrechen
Erkrankungen der Haut und des Unterhautzellgewebes	Häufig: Pruritus Gelegentlich: Pustulöse Psoriasis, Exfoliation der Haut, Akne Selten: Exfoliative Dermatitis (Erythrodermie)
Skelettmuskulatur-, Bindegewebs- und Knochenerkrankungen	Häufig: Rückenschmerzen, Myalgie, Arthralgie
Allgemeine Erkrankungen und Beschwerden am Verabreichungsort	Häufig: Müdigkeit, Erythem an der Injektionsstelle, Schmerzen an der Injektionsstelle Gelegentlich: Reaktionen an der Injektionsstelle (einschließlich Hämorrhagie, Hämatom, Verhärtung, Schwellung und Pruritus), Asthenie

Beschreibung ausgewählter Nebenwirkungen

Infektionen

In den placebokontrollierten Studien mit Patienten mit Psoriasis, psoriatischer Arthritis und Morbus Crohn waren die Infektionsrate und Rate schwerwiegender Infektionen bei den mit Ustekinumab behandelten Patienten und den mit Placebo behandelten Patienten ähnlich. In der placebokontrollierten Phase der klinischen Studien mit Patienten mit Psoriasis, Patienten mit psoriatischer Arthritis und Patienten mit Morbus Crohn betrug die Infektionsrate 1,38 pro Patientenbeobachtungsjahr bei den mit Ustekinumab behandelten Patienten und 1,35 bei den mit Placebo behandelten Patienten.

Schwerwiegende Infektionen traten mit einer Rate von 0,03 pro Patientenbeobachtungsjahr bei den mit Ustekinumab behandelten Patienten (27 schwerwiegende Infektionen in 829 Patientenbeobachtungsjahren) und 0,03 bei den mit Placebo behandelten Patienten (11 schwerwiegende Infektionen in 385 Patientenbeobachtungsjahren) auf (siehe Abschnitt 4.4).

In den kontrollierten und nicht-kontrollierten Phasen der klinischen Studien zu Psoriasis, psoriatischer Arthritis und Morbus Crohn, die 10.953 Expositionsjahren bei 5.884 Patienten entsprachen, betrug die mittlere Beobachtungszeit 0,99 Jahre: 3,2 Jahre für die Psoriasis-Studien, 1,0 Jahre für die Studien zur psoriatischen Arthritis und 0,6 Jahre für die Studien zu Morbus Crohn. Die Infektionsrate betrug 0,91 pro Patientenbeobachtungsjahr und die Rate schwerwiegender Infektionen 0,02 pro Patientenbeobachtungsjahr bei den mit Ustekinumab behandelten Patienten (178 schwerwiegende Infektionen in 10.953 Patientenbeobachtungsjahren). Die berichteten schwerwiegenden Infektionen umfassten Analabszess, Cellulitis, Pneumonie, Divertikulitis, Gastroenteritis und Virusinfektionen.

In klinischen Studien entwickelten Patienten mit latenter Tuberkulose, die gleichzeitig mit Isoniazid behandelt wurden, keine Tuberkulose.

Maligne Tumoren

In der placebokontrollierten Phase der klinischen Studien zu Psoriasis, psoriatischer Arthritis und Morbus Crohn betrug die Inzidenz maligner Tumore, ausgenommen nicht-melanozytärer Hautkrebs,

0,12 pro 100 Patientenbeobachtungsjahre bei den mit Ustekinumab behandelten Patienten (1 Patient in 829 Patientenbeobachtungsjahren) im Vergleich zu 0,26 bei den mit Placebo behandelten Patienten (1 Patient in 385 Patientenbeobachtungsjahren). Die Inzidenz von nicht-melanozytärem Hautkrebs betrug 0,48 pro 100 Patientenbeobachtungsjahre bei den mit Ustekinumab behandelten Patienten (4 Patienten in 829 Patientenbeobachtungsjahren) im Vergleich zu 0,52 bei den mit Placebo behandelten Patienten (2 Patienten in 385 Patientenbeobachtungsjahren).

In den kontrollierten und nicht-kontrollierten Phasen der klinischen Studien zu Psoriasis, psoriatischer Arthritis und Morbus Crohn, die 10.935 Expositionsjahren bei 5.884 Patienten entsprachen, betrug die mittlere Beobachtungszeit 1,0 Jahre: 3,2 Jahre bei den Psoriasis-Studien, 1,0 Jahre bei den Studien zur psoriatischen Arthritis und 0,6 Jahre bei den Studien zu Morbus Crohn. Maligne Tumore, ausgenommen nicht-melanozytärer Hautkrebs, wurden bei 58 Patienten in 10.935 Patientenbeobachtungsjahren berichtet (Inzidenz von 0,53 pro 100 Patientenbeobachtungsjahre bei den mit Ustekinumab behandelten Patienten). Die Inzidenz der malignen Tumore, die bei den mit Ustekinumab behandelten Patienten erfasst wurden, war mit der Inzidenz vergleichbar, die in der Normalbevölkerung erwartet wird (standardisiertes Inzidenzverhältnis = 0,87 [95%-Konfidenzintervall: 0,66; 1,14], um Alter, Geschlecht und ethnische Zugehörigkeit bereinigt). Die am häufigsten beobachteten malignen Tumore, nicht-melanozytärer Hautkrebs ausgenommen, waren Prostatakrebs, Melanom, Kolorektal- und Brustkrebs. Bei den mit Ustekinumab behandelten Patienten betrug die Inzidenz von nicht-melanozytärem Hautkrebs 0,49 pro 100 Patientenbeobachtungsjahre (53 Patienten in 10.919 Patientenbeobachtungsjahren). Das Verhältnis von Patienten mit Basalzell- zu Plattenepithelkarzinomen (4:1) ist mit dem in der Normalbevölkerung erwarteten Verhältnis vergleichbar (siehe Abschnitt 4.4).

Überempfindlichkeits- und Infusionsreaktionen

In Induktionsstudien zu Morbus Crohn wurden keine Fälle von Anaphylaxie oder anderen schwerwiegenden Infusionsreaktionen nach der intravenösen Einzeldosis berichtet. In diesen Studien wurden bei 2,4% der 466 mit Placebo behandelten Patienten und bei 2,6% der 470 mit Ustekinumab in der empfohlenen Dosis behandelten Patienten Nebenwirkungen berichtet, die während oder innerhalb einer Stunde nach der Infusion auftraten.

Kinder und Jugendliche

Nebenwirkungen bei Kindern und Jugendlichen ab 12 Jahren mit Plaque-Psoriasis
Die Sicherheit von Ustekinumab wurde in einer Phase-3-Studie mit 110 Patienten im Alter von 12 bis 17 Jahren bis zu 60 Wochen lang untersucht. Die in dieser Studie berichteten unerwünschten Ereignisse waren denjenigen ähnlich, die in vorangegangenen Studien bei Erwachsenen mit Plaque-Psoriasis beobachtet wurden.

Meldung des Verdachts auf Nebenwirkungen

Die Meldung des Verdachts auf Nebenwirkungen nach der Zulassung ist von großer Wichtigkeit. Sie ermöglicht eine kontinuierliche Überwachung des Nutzen-Risiko-Verhältnisses des Arzneimittels. Angehörige von Gesundheitsberufen sind aufgefordert, jeden Verdachtsfall einer Nebenwirkung über das in [Anhang V](#) aufgeführte nationale Meldesystem anzuzeigen.

4.9 Überdosierung

In klinischen Studien wurden Einzeldosen von bis zu 6 mg/kg intravenös ohne dosislimitierende Toxizität verabreicht. Im Falle einer Überdosierung wird empfohlen, den Patienten auf jegliche Anzeichen oder Symptome von Nebenwirkungen zu überwachen und gegebenenfalls umgehend eine geeignete symptomatische Behandlung einzuleiten.

5. PHARMAKOLOGISCHE EIGENSCHAFTEN

5.1 Pharmakodynamische Eigenschaften

Pharmakotherapeutische Gruppe: Immunsuppressiva, Interleukin-Inhibitoren. ATC-Code: L04AC05.

Wirkmechanismus

Ustekinumab ist ein rein humaner monoklonaler IgG1 κ -Antikörper, der spezifisch an die gemeinsame p40-Protein-Untereinheit der humanen Zytokine Interleukin (IL)-12 und IL-23 bindet. Ustekinumab hemmt die Bioaktivität von humanem IL-12 und IL-23, indem es p40 daran hindert, an das IL-12R β 1-Rezeptorprotein, das auf der Oberfläche von Immunzellen exprimiert wird, zu binden. Ustekinumab kann nicht an IL-12 oder IL-23 binden, das bereits an IL-12R β 1-Zelloberflächenrezeptoren gebunden ist. Daher trägt Ustekinumab wahrscheinlich nicht zur Komplement- oder Antikörper-vermittelten Zytotoxizität der Zellen mit IL-12- und/oder IL-23-Rezeptoren bei. IL-12 und IL-23 sind heterodimere Zytokine, die von aktivierten Antigen-präsentierenden Zellen, wie Makrophagen und dendritischen Zellen, sezerniert werden. Beide Zytokine wirken an Immunfunktionen mit: IL-12 stimuliert natürliche Killerzellen (NK) und vermittelt die Differenzierung von CD4⁺ T-Zellen zum Phänotyp T-Helferzelle 1 (Th1), IL-23 induziert den T-Helfer-17(Th17)-Pfad. Eine anomale IL-12- und IL-23-Regulierung wurde mit immunvermittelten Krankheiten wie Psoriasis, psoriatischer Arthritis und Morbus Crohn assoziiert.

Es wird angenommen, dass Ustekinumab durch Bindung an die gemeinsame p40-Untereinheit von IL-12 und IL-23 seine klinischen Wirkungen bei Psoriasis, psoriatischer Arthritis und Morbus Crohn durch Unterbrechung der Th1- und Th17-Zytokinpfade entfaltet, die beide eine zentrale Rolle in der Pathologie dieser Krankheiten spielen.

Bei Patienten mit Morbus Crohn führte die Behandlung mit Ustekinumab während der Induktionsphase zu einer Abnahme von Entzündungsmarkern einschließlich C-reaktivem Protein (CRP) und fäkalem Calprotectin, die während der gesamten Erhaltungsphase aufrechterhalten wurde.

Immunisierung

Während der Verlängerungsphase der Psoriasis-Studie 2 (PHOENIX 2) zeigten die über mindestens 3,5 Jahre mit STELARA behandelten erwachsenen Patienten eine ähnliche Antikörperantwort auf Pneumokokken-Polysaccharide und Tetanus-Impfstoffe wie die nicht systemisch behandelten Psoriasispatienten in der Kontrollgruppe. Bei den mit STELARA behandelten erwachsenen Patienten und der Kontrollgruppe war der Anteil der Patienten, der protektive Antipneumokokken- und Antitetanus-Antikörper entwickelte, vergleichbar. Auch die Antikörpertiter waren bei den mit STELARA behandelten und der Kontrollgruppe vergleichbar.

Klinische Wirksamkeit

Morbus Crohn

Die Sicherheit und Wirksamkeit von Ustekinumab wurde in drei randomisierten, doppelblinden, placebokontrollierten multizentrischen Studien mit erwachsenen Patienten mit mittelschwerem bis schwerem aktivem Morbus Crohn (*Crohn's Disease Activity Index*[CDAI]-Score von ≥ 220 und ≤ 450) untersucht. Das klinische Entwicklungsprogramm bestand aus zwei 8-wöchigen Studien zur intravenösen Induktion (UNITI-1 und UNITI-2), gefolgt von einer 44-wöchigen randomisierten Studie zur subkutanen Erhaltungstherapie (IM-UNITI; *randomized withdrawal maintenance study*), was insgesamt einer Therapiedauer von 52 Wochen entspricht.

In die Induktionsstudien waren 1.409 Patienten eingeschlossen (UNITI-1, n = 769; UNITI-2, n = 640). Der primäre Endpunkt in beiden Induktionsstudien war der Anteil der Patienten mit klinischem Ansprechen (definiert als Abnahme des CDAI-Scores um ≥ 100 Punkte) in Woche 6. Daten zur Wirksamkeit wurden von beiden Studien bis einschließlich Woche 8 erfasst und ausgewertet. Gleichzeitige Gaben von oralen Corticosteroiden, Immunmodulatoren, Aminosalicylaten und Antibiotika waren erlaubt und 75% der Patienten erhielten weiterhin mindestens eine dieser Medikationen. In beiden Studien erhielten die Patienten in Woche 0 randomisiert eine einmalige intravenöse Gabe entweder entsprechend der empfohlenen auf dem Körpergewicht basierenden Dosis von etwa 6 mg/kg (siehe Tabelle 1, Abschnitt 4.2), eine Fixdosis von 130 mg Ustekinumab oder Placebo.

Die Patienten in UNITI-1 hatten auf eine oder mehrere vorherige Anti-TNF α -Therapien nicht angesprochen oder diese nicht vertragen. Etwa 48% der Patienten hatten auf 1 vorherige Anti-TNF α -Therapie und 52% auf 2 oder 3 vorherige Anti-TNF α -Therapien nicht angesprochen. 29,1% der Patienten dieser Studie hatten dabei initial unzureichend angesprochen (primäre Non-Responder); 69,4% hatten ein Ansprechen, das jedoch verloren ging (sekundäre Non-Responder) und 36,4% hatten die Anti-TNF α -Therapien nicht vertragen.

Die Patienten in UNITI-2 hatten auf mindestens eine konventionelle Therapie, einschließlich Corticosteroiden und Immunmodulatoren, nicht angesprochen und waren entweder Anti-TNF α -naiv (68,6%) oder hatten vorher eine Anti-TNF α -Therapie erhalten und auf diese auch angesprochen (31,4%).

Sowohl in UNITI-1 als auch UNITI-2 war der Anteil der Patienten mit klinischem Ansprechen und Remission in der mit Ustekinumab behandelten Gruppe im Vergleich zu Placebo signifikant größer (Tabelle 3). Klinisches Ansprechen und Remission waren in den mit Ustekinumab behandelten Patienten bereits in Woche 3 signifikant und nahmen bis einschließlich Woche 8 weiter zu. In diesen Induktionsstudien war die Wirksamkeit in der Gruppe mit der auf dem Körpergewicht basierenden Dosis größer und länger anhaltend als in der Gruppe mit der 130-mg-Dosis. Deshalb ist die auf dem Körpergewicht basierende Dosis die empfohlene Dosis für die intravenöse Induktion.

Tabelle 3 Induktion von klinischem Ansprechen und Remission in UNITI-1 und UNITI-2

	UNITI-1*		UNITI-2**	
	Placebo N = 247	Empfohlene Ustekinumab -dosis N = 249	Placebo N = 209	Empfohlene Ustekinumab- dosis N = 209
Klinische Remission, Woche 8	18 (7,3%)	52 (20,9%) ^a	41 (19,6%)	84 (40,2%) ^a
Klinisches Ansprechen (100 Punkte), Woche 6	53 (21,5%)	84 (33,7%) ^b	60 (28,7%)	116 (55,5%) ^a
Klinisches Ansprechen (100 Punkte), Woche 8	50 (20,2%)	94 (37,8%) ^a	67 (32,1%)	121 (57,9%) ^a
70-Punkte-Ansprechen, Woche 3	67 (27,1%)	101 (40,6%) ^b	66 (31,6%)	106 (50,7%) ^a
70-Punkte-Ansprechen, Woche 6	75 (30,4%)	109 (43,8%) ^b	81 (38,8%)	135 (64,6%) ^a

Klinische Remission ist definiert als CDAI-Score < 150. Klinisches Ansprechen ist definiert als Abnahme des CDAI-Score um mindestens 100 Punkte oder als in klinischer Remission befindlich

70-Punkte-Ansprechen ist definiert als Abnahme des CDAI-Scores um mindestens 70 Punkte

* Anti-TNF α -Versagen

** Versagen auf konventionelle Therapien

^a p < 0,001

^b p < 0,01

In der Erhaltungsstudie (IM-UNITI) wurden 388 Patienten untersucht, die in den Studien UNITI-1 und UNITI-2 in Woche 8 der Induktion mit Ustekinumab ein klinisches Ansprechen (Abnahme des CDAI-Score um mindestens 100 Punkte) erreicht hatten. Die Patienten erhielten 44 Wochen lang randomisiert ein subkutanes Erhaltungsregime von entweder 90 mg Ustekinumab alle 8 Wochen, 90 mg Ustekinumab alle 12 Wochen oder Placebo (zur empfohlenen Erhaltungsdosierung, siehe Abschnitt 4.2 der Fachinformation der STELARA Injektionslösung (Durchstechflasche) und Injektionslösung in einer Fertigspritze).

In Woche 44 war der Anteil der Patienten mit anhaltendem klinischem Ansprechen und Remission in der mit Ustekinumab behandelten Gruppe signifikant größer als in der Placebogruppe (siehe Tabelle 4).

Tabelle 4 Aufrechterhaltung von klinischem Ansprechen und Remission in IM-UNITI (Woche 44; 52 Wochen nach Einleitung mit der Induktionsdosis)

	Placebo* n = 131[†]	90 mg Ustekinumab alle 8 Wochen n = 128[†]	90 mg Ustekinumab alle 12 Wochen n = 129[†]
Klinische Remission	36%	53% ^a	49% ^b
Klinisches Ansprechen	44%	59% ^b	58% ^b
Corticosteroidfreie klinische Remission	30%	47% ^a	43% ^c
Klinische Remission bei Patienten, die zu Beginn der Erhaltungstherapie in Remission waren	46% (36/79)	67% (52/78) ^a	56% (44/78)
aus Studie CRD3002 (UNITI-2) [§]	44% (31/70)	63% (45/72) ^c	57% (41/72)
die Anti-TNF α -naiv sind	49% (25/51)	65% (34/52) ^c	57% (30/53)
aus Studie CRD3001 (UNITI-1) [¶]	26% (16/61)	41% (23/56)	39% (22/57)

Klinische Remission ist definiert als CDAI-Score < 150. Klinisches Ansprechen ist definiert als Abnahme des CDAI-Scores um mindestens 100 Punkte oder als in klinischer Remission befindlich

* Die Placebogruppe bestand aus Patienten, die auf Ustekinumab angesprochen und zu Beginn der Erhaltungstherapie randomisiert Placebo erhalten hatten.

[†] Patienten mit klinischem 100-Punkte-Ansprechen auf Ustekinumab zu Beginn der Erhaltungstherapie

[§] Patienten, die nicht auf die konventionelle Therapie, aber auf die Anti-TNF α -Therapie ansprechen

[¶] Patienten, die Anti-TNF α -refraktär waren/es nicht vertrugen

^a p < 0,01

^b p < 0,05

^c nominell signifikant (p < 0,05)

In IM-UNITI konnte bei 29 von 129 Patienten das Ansprechen auf Ustekinumab bei einer Behandlung alle 12 Wochen nicht aufrechterhalten werden, sodass erlaubt wurde, die Dosis so anzupassen, dass sie Ustekinumab alle 8 Wochen erhielten. Ein Verlust des Ansprechens war als ein CDAI-Score \geq 220 Punkte und ein Anstieg des CDAI-Score um \geq 100 Punkte gegenüber Studienbeginn definiert. 41,4% dieser Patienten erreichten 16 Wochen nach der Dosisanpassung eine klinische Remission.

Patienten, die in den UNITI-1- und UNITI-2-Induktionsstudien in Woche 8 auf die Ustekinumab-Induktion klinisch nicht ansprechen (476 Patienten), wurden in den nicht randomisierten Teil der Erhaltungsstudie (IM-UNITI) aufgenommen und erhielten zu diesem Zeitpunkt eine subkutane Injektion mit 90 mg Ustekinumab. Acht Wochen später sprachen 50,5% dieser Patienten klinisch an und erhielten die Erhaltungsdosen alle 8 Wochen weiter. Von den Patienten mit fortgeführter Erhaltungsdosierung sprach die Mehrzahl in Woche 44 weiterhin an (68,1%) bzw. erreichte eine Remission (50,2%). Dies ist vergleichbar mit derjenigen Patientenanzahl, die initial auf die Ustekinumab-Induktion angesprochen hatte.

Von den 131 Patienten, die auf die Ustekinumab-Induktion ansprechen und zu Beginn der Erhaltungsstudie in die Placebogruppe randomisiert wurden, ging bei 51 in der Folge das Ansprechen verloren und sie erhielten alle 8 Wochen 90 mg Ustekinumab subkutan. Die Mehrzahl der Patienten, bei denen das Ansprechen verloren ging, nahm die Behandlung mit Ustekinumab innerhalb von 24 Wochen nach der Induktionsinfusion wieder auf. Von diesen 51 Patienten erreichten 70,6% 16 Wochen nach Erhalt der ersten subkutanen Ustekinumabdosis ein klinisches Ansprechen und 39,2% eine klinische Remission.

In der IM-UNITI-Studie durften Patienten, die bis Woche 44 an der Studie teilgenommen hatten, die Behandlung in einer Verlängerung der Studie fortsetzen. Bei diesen Patienten wurden klinische Remission und Ansprechen bis einschließlich Woche 92 sowohl für TNF-Versager als auch für Versager konventioneller Systemtherapien im Allgemeinen aufrechterhalten.

Endoskopie

In einer Substudie wurde das endoskopische Erscheinungsbild der Mukosa in 252 Patienten mit einer zu Studienbeginn vorliegenden endoskopischen Bestimmung der Krankheitsaktivität untersucht. Der primäre Endpunkt war die Änderung des *Simplified Endoscopic Disease Severity Score for Crohn's Disease (SES-CD)* von Studienbeginn an - einem zusammengesetzten Score aus dem Vorliegen/der Größe der Ulzerationen, dem Anteil der Mukosaoberfläche, der mit Ulzerationen bedeckt ist, dem Anteil der Mukosaoberfläche, der durch andere Läsionen betroffen ist und dem Vorliegen/der Art von Verengungen/Strikturen über 5 Ileo-Kolonsegmente hinweg. In Woche 8 war die Änderung des SES-CD-Scores nach einer einzigen intravenösen Induktionsdosis in der Ustekinumabgruppe größer (n = 155, mittlere Änderung = -2,8) als in der Placebogruppe (n = 97, mittlere Änderung = -0,7; p = 0,012).

Fistel-Ansprechen

In einer Patientensubgruppe mit sezernierenden Fisteln bei Studienbeginn (8,8%; n = 26) erreichten 12/15 (80%) der mit Ustekinumab behandelten Patienten im Verlauf von 44 Wochen ein Fistel-Ansprechen (definiert als $\geq 50\%$ ige Abnahme der Anzahl der sezernierenden Fisteln gegenüber Studienbeginn in der Induktionsstudie im Vergleich zu 5/11 (45,5%) bei den Placebo-exponierten Patienten.

Gesundheitsbezogene Lebensqualität

Die gesundheitsbezogene Lebensqualität wurde mit dem *Inflammatory Bowel Disease Questionnaire (IBDQ)* und dem SF-36-Fragebogen bewertet. In Woche 8 zeigten Patienten, die Ustekinumab erhielten, sowohl in UNITI-1 als auch UNITI-2 im Vergleich zu Placebo statistisch signifikant größere und klinisch bedeutende Verbesserungen im IBDQ-Gesamtscore und im Gesamtscore der mentalen Komponente des SF-36 sowie im Gesamtscore der körperlichen Komponente des SF-36 in UNITI-2. Diese Verbesserungen wurden im Allgemeinen im Vergleich zu Placebo in der IM-UNITI-Studie bei den mit Ustekinumab behandelten Patienten bis einschließlich Woche 44 besser aufrechterhalten. Die Verbesserung der gesundheitsbezogenen Lebensqualität wurde während der Verlängerung der Studie bis einschließlich Woche 92 generell aufrechterhalten.

Immunogenität

Während der Behandlung mit Ustekinumab können sich Antikörper gegen Ustekinumab entwickeln, die meist neutralisierend wirken. Die Bildung von Antikörpern gegen Ustekinumab ist bei Patienten mit Morbus Crohn mit einer erhöhten Clearance von Ustekinumab assoziiert. Es wurde keine verminderte Wirksamkeit beobachtet. Es wurde kein offensichtlicher Zusammenhang zwischen der Entwicklung von Antikörpern gegen Ustekinumab und dem Auftreten von Reaktionen an der Injektionsstelle festgestellt.

Kinder und Jugendliche

Die Europäische Arzneimittel-Agentur hat für Ustekinumab eine Zurückstellung von der Verpflichtung zur Vorlage von Ergebnissen zu Studien in einer oder mehreren pädiatrischen Altersklassen in der Indikation Morbus Crohn gewährt (siehe Abschnitt 4.2 bzgl. Informationen zur Anwendung bei Kindern und Jugendlichen).

5.2 Pharmakokinetische Eigenschaften

Bei Patienten mit Morbus Crohn betrug die mittlere Spitzenkonzentration von Ustekinumab im Serum 126,1 µg/ml und wurde 1 Stunde nach der empfohlenen intravenösen Induktionsdosis beobachtet.

Verteilung

Das mittlere Verteilungsvolumen lag in der terminalen Phase (V_z) nach einer einzelnen intravenösen Gabe bei Patienten mit Psoriasis zwischen 57 und 83 ml/kg.

Biotransformation

Der genaue Stoffwechselweg von Ustekinumab ist nicht bekannt.

Elimination

Die mittlere systemische Clearance (CL) lag nach einer einzelnen intravenösen Verabreichung an Patienten mit Psoriasis zwischen 1,99 und 2,34 ml/Tag/kg. Die mittlere Halbwertszeit ($t_{1/2}$) von Ustekinumab betrug bei Patienten mit Morbus Crohn, Psoriasis und/oder psoriatischer Arthritis ungefähr 3 Wochen und bewegte sich in allen Studien zu Psoriasis und psoriatischer Arthritis zwischen 15 und 32 Tagen.

Dosislinearität

Die systemische Verfügbarkeit von Ustekinumab (C_{max} und AUC) erhöhte sich ungefähr dosisproportional nach einer einzelnen intravenösen Verabreichung von Dosen zwischen 0,09 mg/kg und 4,5 mg/kg.

Besondere Patientengruppen

Es liegen keine pharmakokinetischen Daten von Patienten mit Nieren- oder Leberfunktionsstörung vor.

Es wurden keine spezifischen Studien mit intravenösem Ustekinumab mit älteren Patienten oder Kindern und Jugendlichen durchgeführt.

Bei Patienten mit Morbus Crohn wurde die Variabilität der CL von Ustekinumab durch Körpergewicht, Serumkonzentration von Albumin, CRP, Versagerstatus des TNF-Antagonisten, Geschlecht, ethnische Zugehörigkeit (asiatische versus nicht-asiatische) und Antikörperstatus gegenüber Ustekinumab beeinflusst; dabei war das Körpergewicht die wichtigste Kovariable, die das Verteilungsvolumen beeinflusste. Die gleichzeitige Anwendung von Immunmodulatoren hatte keine signifikante Auswirkung auf die Verfügbarkeit von Ustekinumab. Der Einfluss dieser statistisch signifikanten Kovariablen auf die entsprechenden PK-Parameter lag bei Berechnung über einen repräsentativen Bereich der Werte oder Kategorien der Kovariablen innerhalb von $\pm 20\%$, was innerhalb der beobachteten allgemeinen Variabilität der PK von Ustekinumab liegt.

Regulierung von CYP450-Enzymen

Die Auswirkungen von IL-12 oder IL-23 auf die Regulierung von CYP450-Enzymen wurden in einer *In-vitro*-Studie an humanen Hepatozyten untersucht. Sie zeigte, dass IL-12 und/oder IL-23 bei Konzentrationen von 10 ng/ml die humanen CYP450-Enzymaktivitäten (von CYP1A2, 2B6, 2C9, 2C19, 2D6, oder 3A4) nicht ändern (siehe Abschnitt 4.5).

5.3 Präklinische Daten zur Sicherheit

Basierend auf den Studien zur Sicherheitspharmakologie, Toxizität bei wiederholter Gabe, Entwicklungs- und Reproduktionstoxizität lassen die präklinischen Daten keine besonderen Gefahren (z. B. Organtoxizität) für den Menschen erkennen. In Entwicklungs- und Reproduktionstoxizitätsstudien mit Cynomolgus-Affen wurden weder unerwünschte Wirkungen auf die männlichen Fertilitätsindices noch Geburtsdefekte oder Entwicklungstoxizität beobachtet. Bei Anwendung eines analogen IL-12/23-Antikörpers an Mäusen wurden keine unerwünschten Wirkungen auf die weiblichen Fertilitätsindices beobachtet.

Die Dosen in tierexperimentellen Studien waren bis zu ca. 45-fach höher als die höchste äquivalente Dosis, die Psoriasis-Patienten verabreicht werden soll und resultierten bei Affen in mehr als 100-fach höheren als die bei Menschen beobachteten Spitzenkonzentrationen im Serum.

Studien zur Karzinogenität wurden mit Ustekinumab aufgrund des Mangels an geeigneten Modellen für einen Antikörper ohne Kreuzreaktivität auf Nager-IL-12/23-p40 nicht durchgeführt.

6. PHARMAZEUTISCHE ANGABEN

6.1 Liste der sonstigen Bestandteile

EDTA Binatrium Salz Dihydrat

Histidin
Histidinmonohydrochlorid-monohydrat
Methionin
Polysorbat 80
Sucrose
Wasser für Injektionszwecke

6.2 Inkompatibilitäten

Da keine Kompatibilitätsstudien durchgeführt wurden, darf dieses Arzneimittel nicht mit anderen Arzneimitteln gemischt werden. STELARA darf nur mit 9 mg/ml (0,9%) Natriumchloridlösung verdünnt werden. STELARA soll nicht gleichzeitig mit anderen Arzneimitteln über dasselbe intravenöse Schlauchsystem gegeben werden.

6.3 Dauer der Haltbarkeit

3 Jahre
Nicht einfrieren.

Es wurde eine chemische und physikalische Stabilität nach Anbruch von 8 Stunden bei 15-25 °C nachgewiesen.

Aus mikrobiologischer Sicht und wenn die Verdünnungsmethode das Risiko einer mikrobiellen Kontamination nicht ausschließt, sollte das Produkt sofort angewendet werden. Wenn es nicht sofort angewendet wird, liegen Aufbewahrungszeit und Bedingungen nach der Zubereitung in der Verantwortung des Anwenders.

6.4 Besondere Vorsichtsmaßnahmen für die Aufbewahrung

Im Kühlschrank lagern (2°C – 8°C). Nicht einfrieren.
Die Durchstechflasche im Umkarton aufbewahren, um den Inhalt vor Licht zu schützen.

Aufbewahrungsbedingungen nach Verdünnung des Arzneimittels, siehe Abschnitt 6.3.

6.5 Art und Inhalt des Behältnisses

26 ml Lösung in einer 30-ml-Durchstechflasche aus Typ-I-Glas, die mit einem beschichteten Butylgummistopfen verschlossen ist. STELARA ist in einer Packung mit 1 Durchstechflasche erhältlich.

6.6 Besondere Vorsichtsmaßnahmen für die Beseitigung und sonstige Hinweise zur Handhabung

Die Lösung in der STELARA-Durchstechflasche darf nicht geschüttelt werden. Die Lösung muss vor der Verabreichung visuell auf Schwebstoffe oder Verfärbung überprüft werden. Die Lösung ist klar, farblos bis hellgelb. Das Arzneimittel darf nicht verwendet werden, wenn die Lösung verfärbt oder trübe ist oder Schwebstoffe aufweist.

Verdünnung

STELARA Konzentrat zur Herstellung einer Infusionslösung muss von medizinischem Fachpersonal unter aseptischen Bedingungen verdünnt und zubereitet werden.

1. Berechnen Sie die Dosis und die Anzahl der benötigten STELARA-Durchstechflaschen auf Basis des Körpergewichts des Patienten (siehe Abschnitt 4.2, Tabelle 1). Jede 26-ml-Durchstechflasche STELARA enthält 130 mg Ustekinumab. Verwenden Sie immer das gesamte Volumen der STELARA-Durchstechflaschen.

2. Entnehmen Sie dem 250-ml-Infusionsbeutel ein Volumen der 9 mg/ml (0,9%) Natriumchloridlösung, das dem hinzuzufügenden Volumen von STELARA entspricht und werfen Sie es. (Werfen Sie 26 ml Natriumchloridlösung für jede benötigte STELARA-Durchstechflasche. Bei 2 Durchstechflaschen werfen Sie 52 ml, bei 3 Durchstechflaschen 78 ml und bei 4 Durchstechflaschen 104 ml).
3. Ziehen Sie aus jeder benötigten Durchstechflasche 26 ml STELARA auf und fügen Sie diese dem 250-ml-Infusionsbeutel hinzu, Das endgültige Volumen im Infusionsbeutel soll 250 ml betragen. Mischen Sie die Lösung behutsam.
4. Prüfen Sie die verdünnte Lösung vor der Gabe visuell. Verwenden Sie sie nicht, wenn sie opake Partikel, Verfärbungen oder Schwebstoffe aufweist.
5. Verabreichen Sie die Infusionslösung über einen Zeitraum von mindestens einer Stunde. Nach Verdünnung im Infusionsbeutel soll die Infusion innerhalb von 8 Stunden abgeschlossen sein.
6. Verwenden Sie nur ein Infusionsset mit einem sterilen, nicht pyrogenen *In-line*-Filter mit geringer Proteinbindung (Porengröße 0,2 Mikrometer).
7. Jede Durchstechflasche ist nur für den einmaligen Gebrauch bestimmt. Nicht verwendetes Arzneimittel oder Abfallmaterial ist entsprechend den nationalen Anforderungen zu beseitigen.

7. INHABER DER ZULASSUNG

Janssen-Cilag International NV
Turnhoutseweg 30
2340 Beerse
Belgien

8. ZULASSUNGSNUMMER(N)

EU/1/08/494/005

9. DATUM DER ERTEILUNG DER ZULASSUNG/VERLÄNGERUNG DER ZULASSUNG

Datum der Erteilung der Zulassung: 16. Januar 2009

Datum der letzten Verlängerung der Zulassung: 19. September 2013

10. STAND DER INFORMATION

Ausführliche Informationen zu diesem Arzneimittel sind auf den Internetseiten der Europäischen Arzneimittel-Agentur <http://www.ema.europa.eu/> verfügbar.

1. BEZEICHNUNG DES ARZNEIMITTELS

STELARA 45 mg Injektionslösung
STELARA 90 mg Injektionslösung
STELARA 45 mg Injektionslösung in einer Fertigspritze
STELARA 90 mg Injektionslösung in einer Fertigspritze

2. QUALITATIVE UND QUANTITATIVE ZUSAMMENSETZUNG

STELARA 45 mg Injektionslösung

Jede Durchstechflasche enthält 45 mg Ustekinumab in 0,5 ml.

STELARA 90 mg Injektionslösung

Jede Durchstechflasche enthält 90 mg Ustekinumab in 1 ml.

STELARA 45 mg Injektionslösung in einer Fertigspritze

Jede Fertigspritze enthält 45 mg Ustekinumab in 0,5 ml.

STELARA 90 mg Injektionslösung in einer Fertigspritze

Jede Fertigspritze enthält 90 mg Ustekinumab in 1 ml.

Ustekinumab ist ein rein humaner monoklonaler IgG1 κ -Antikörper gegen Interleukin (IL)-12/23, der unter Verwendung rekombinanter DNA-Technologie in einer murinen Myelomzelllinie produziert wird.

Vollständige Auflistung der sonstigen Bestandteile siehe Abschnitt 6.1

3. DARREICHUNGSFORM

STELARA 45 mg Injektionslösung

Injektionslösung.

STELARA 90 mg Injektionslösung

Injektionslösung.

STELARA 45 mg Injektionslösung in einer Fertigspritze

Injektionslösung.

STELARA 90 mg Injektionslösung in einer Fertigspritze

Injektionslösung.

Die Lösung ist klar bis leicht opalisierend, farblos bis hellgelb.

4. KLINISCHE ANGABEN

4.1 Anwendungsgebiete

Plaque-Psoriasis

STELARA ist für die Behandlung erwachsener Patienten mit mittelschwerer bis schwerer Plaque-Psoriasis indiziert, bei denen andere systemische Therapien einschließlich Ciclosporin, Methotrexat (MTX) oder PUVA (Psoralen und Ultraviolett A) nicht angesprochen haben, kontraindiziert sind oder nicht vertragen wurden (siehe Abschnitt 5.1).

Plaque-Psoriasis bei Kindern und Jugendlichen

STELARA ist für die Behandlung der mittelschweren bis schweren Plaque-Psoriasis bei Kindern und Jugendlichen ab 12 Jahren indiziert, die unzureichend auf andere systemische Therapien oder Phototherapien angesprochen oder sie nicht vertragen haben (siehe Abschnitt 5.1).

Psoriatische Arthritis (PsA)

STELARA ist allein oder in Kombination mit MTX für die Behandlung der aktiven psoriatischen Arthritis bei erwachsenen Patienten indiziert, wenn das Ansprechen auf eine vorherige nicht-biologische krankheitsmodifizierende antirheumatische (DMARD-) Therapie unzureichend gewesen ist (siehe Abschnitt 5.1).

Morbus Crohn

STELARA ist indiziert für die Behandlung erwachsener Patienten mit mittelschwerem bis schwerem aktiven Morbus Crohn, die entweder auf eine konventionelle Therapie oder einen der Tumornekrosefaktor-alpha (TNF α)-Antagonisten unzureichend angesprochen haben, nicht mehr darauf ansprechen oder eine Unverträglichkeit oder eine Kontraindikation gegen eine entsprechende Behandlung aufweisen.

4.2 Dosierung und Art der Anwendung

STELARA ist für die Anwendung unter der Leitung und Überwachung eines in Diagnose und Behandlung von Erkrankungen, für die STELARA indiziert ist, erfahrenen Arztes vorgesehen.

Dosierung

Plaque-Psoriasis

Es wird eine initiale Dosis von 45 mg STELARA, die subkutan verabreicht wird, empfohlen, gefolgt von einer 45-mg-Dosis 4 Wochen später und dann alle 12 Wochen.

Bei Patienten, die innerhalb von 28 Behandlungswochen nicht auf die Therapie angesprochen haben, soll erwogen werden, die Behandlung abzusetzen.

Patienten mit einem Körpergewicht > 100 kg

Bei Patienten mit einem Körpergewicht > 100 kg beträgt die initiale Dosis 90 mg, die subkutan verabreicht wird, gefolgt von einer 90-mg-Dosis 4 Wochen später und dann alle 12 Wochen. Bei diesen Patienten haben sich auch 45 mg als wirksam erwiesen. 90 mg führten jedoch zu einer besseren Wirksamkeit (siehe Abschnitt 5.1, Tabelle 4).

Psoriatische Arthritis (PsA)

Es wird eine initiale Dosis von 45 mg STELARA, die subkutan verabreicht wird, empfohlen, gefolgt von einer 45-mg-Dosis 4 Wochen später und dann alle 12 Wochen. Bei Patienten mit einem Körpergewicht > 100 kg können alternativ 90 mg gegeben werden.

Bei Patienten, die innerhalb von 28 Behandlungswochen nicht auf die Therapie angesprochen haben, soll erwogen werden, die Behandlung abzusetzen.

Ältere Patienten (≥ 65 Jahre)

Eine Dosisanpassung ist bei älteren Patienten nicht erforderlich (siehe Abschnitt 4.4).

Nieren- oder Leberfunktionsstörungen

STELARA wurde bisher in diesen Patientengruppen nicht untersucht. Es können keine Dosisempfehlungen gegeben werden.

Kinder und Jugendliche

Die Sicherheit und Wirksamkeit von STELARA bei Kindern unter 12 Jahren mit Psoriasis oder bei Kindern und Jugendlichen unter 18 Jahren mit psoriatischer Arthritis sind bisher noch nicht erwiesen.

Plaque-Psoriasis bei Kindern und Jugendlichen ab 12 Jahren

Die empfohlenen STELARA-Dosierungen basierend auf dem Körpergewicht sind in den Tabellen 1 und 2 dargestellt. STELARA sollte in Woche 0 und 4 und dann alle 12 Wochen verabreicht werden.

Tabelle 1 Empfohlene STELARA-Dosen bei Kindern und Jugendlichen mit Psoriasis

Körpergewicht zum Zeitpunkt der Dosierung	Empfohlene Dosis
< 60 kg	0,75 mg/kg ^a
≥ 60-≤ 100 kg	45 mg
> 100 kg	90 mg

^a Um das Injektionsvolumen (ml) für Patienten < 60 kg zu berechnen, wenden Sie die folgende Formel an:
 $\text{Körpergewicht (kg)} \times 0,0083 \text{ (ml/kg)}$ oder siehe Tabelle 2. Das errechnete Volumen sollte auf 0,01 ml aufgerundet und mittels einer skalierten 1-ml-Spritze verabreicht werden. Für Kinder und Jugendliche, die weniger als die volle 45-mg-Dosis benötigen, steht eine 45-mg-Durchstechflasche zur Verfügung.

Tabelle 2 STELARA-Injektionsvolumen für Kinder und Jugendliche < 60 kg mit Psoriasis

Körpergewicht zum Zeitpunkt der Dosierung (kg)	Dosis (mg)	Injektionsvolumen (ml)
30	22,5	0,25
31	23,3	0,26
32	24,0	0,27
33	24,8	0,27
34	25,5	0,28
35	26,3	0,29
36	27,0	0,30
37	27,8	0,31
38	28,5	0,32
39	29,3	0,32
40	30,0	0,33
41	30,8	0,34
42	31,5	0,35
43	32,3	0,36
44	33,0	0,37
45	33,8	0,37
46	34,5	0,38
47	35,3	0,39
48	36,0	0,40
49	36,8	0,41
50	37,5	0,42
51	38,3	0,42
52	39,0	0,43
53	39,8	0,44
54	40,5	0,45
55	41,3	0,46
56	42,0	0,46
57	42,8	0,47
58	43,5	0,48
59	44,3	0,49

Bei Patienten, die innerhalb von 28 Behandlungswochen nicht auf die Therapie angesprochen haben, soll erwogen werden, die Behandlung abzusetzen.

Morbus Crohn

Bei diesem Behandlungsregime wird die erste STELARA-Dosis intravenös verabreicht. Zur Dosierung des intravenösen Dosierungsschemas siehe Abschnitt 4.2 der Fachinformation von STELARA 130 mg Konzentrat zur Herstellung einer Infusionslösung.

Die erste subkutane Verabreichung von 90 mg STELARA soll 8 Wochen nach der intravenösen Dosis erfolgen. Anschließend wird eine Dosierung alle 12 Wochen empfohlen.

Patienten, die 8 Wochen nach der ersten subkutanen Dosis unzureichend angesprochen haben, können zu diesem Zeitpunkt eine zweite subkutane Dosis erhalten (siehe Abschnitt 5.1).

Patienten, die bei einer Dosierung alle 12 Wochen ihr Ansprechen verlieren, können von einer Erhöhung der Dosierungsfrequenz auf alle 8 Wochen profitieren (siehe Abschnitt 5.1).

Basierend auf der klinischen Beurteilung können die Patienten anschließend alle 8 Wochen oder alle 12 Wochen die nächste Dosis erhalten (siehe Abschnitt 5.1).

Bei Patienten, die bis Woche 16 oder 16 Wochen nach dem Wechsel auf eine Dosierung alle 8 Wochen keinen Hinweis auf einen therapeutischen Nutzen zeigen, soll erwogen werden, die Behandlung abzusetzen.

Immunmodulatoren und/oder Corticosteroide können während der Behandlung mit STELARA weiter angewendet werden. Bei Patienten, die auf die Behandlung mit STELARA angesprochen haben, können Corticosteroide in Übereinstimmung mit dem Therapiestandard reduziert oder abgesetzt werden.

Nach einer Unterbrechung der Therapie ist eine Wiederaufnahme mit subkutaner Dosierung alle 8 Wochen sicher und wirksam.

Ältere Patienten (≥ 65 Jahre)

Eine Dosisanpassung ist bei älteren Patienten nicht erforderlich (siehe Abschnitt 4.4).

Nieren- und Leberfunktionsstörungen

STELARA wurde bisher in diesen Patientengruppen nicht untersucht. Es können keine Dosisempfehlungen gegeben werden.

Kinder und Jugendliche

Die Sicherheit und Wirksamkeit von STELARA zur Behandlung des Morbus Crohn bei Kindern und Jugendlichen unter 18 Jahren sind bisher noch nicht erwiesen. Es liegen keine Daten vor.

Art der Anwendung

STELARA 45-mg- und 90-mg-Durchstechflaschen oder Fertigspritzen sind nur zur subkutanen Injektion bestimmt. Wenn möglich, sollen die Bereiche der Haut, die eine Psoriasis aufweisen, als Injektionsstellen vermieden werden.

Nach einer sachgemäßen Schulung in subkutaner Injektionstechnik können Patienten oder ihre Betreuungspersonen STELARA injizieren, wenn der behandelnde Arzt dies für angebracht hält. Jedoch soll der Arzt eine angemessene Nachbeobachtung der Patienten sicherstellen. Die Patienten oder ihre Betreuungspersonen sollten angewiesen werden, die verordnete Menge STELARA gemäß den Anweisungen in der Packungsbeilage zu injizieren. Umfassende Anweisungen zur Anwendung sind in der Packungsbeilage angegeben.

Hinweise zur Vorbereitung und zu besonderen Vorsichtsmaßnahmen bei der Handhabung, siehe Abschnitt 6.6.

4.3 Gegenanzeigen

Überempfindlichkeit gegen den Wirkstoff oder einen der in Abschnitt 6.1 genannten sonstigen Bestandteile.

Klinisch relevante, aktive Infektion (z. B. aktive Tuberkulose; siehe Abschnitt 4.4).

4.4 Besondere Warnhinweise und Vorsichtsmaßnahmen für die Anwendung

Rückverfolgbarkeit

Um die Rückverfolgbarkeit bei biologischen Arzneimitteln zu verbessern, sollten Name und Chargenbezeichnung des verabreichten Produkts deutlich protokolliert werden.

Infektionen

Ustekinumab kann unter Umständen das Risiko von Infektionen erhöhen und latente Infektionen reaktivieren. In klinischen Studien wurden bei Patienten, die STELARA erhielten, schwerwiegende bakterielle Infektionen, Pilz- und Virusinfektionen beobachtet (siehe Abschnitt 4.8).

Bei Patienten mit einer chronischen Infektion oder einer rezidivierenden Infektion in der Vorgeschichte soll STELARA mit Vorsicht angewendet werden (siehe Abschnitt 4.3).

Vor Beginn der Behandlung mit STELARA sollen Patienten auf eine Tuberkuloseinfektion untersucht werden. STELARA darf Patienten mit aktiver Tuberkulose nicht verabreicht werden (siehe Abschnitt 4.3). Die Behandlung einer latenten Tuberkuloseinfektion muss vor Beginn der Behandlung mit STELARA eingeleitet werden. Eine Anti-Tuberkulosetherapie soll auch bei Patienten mit einer latenten oder aktiven Tuberkulose in der Vorgeschichte, bei denen ein angemessener Behandlungsverlauf nicht bestätigt werden kann, vor Behandlungsbeginn von STELARA in Betracht gezogen werden. Patienten, die STELARA erhalten, müssen während und nach der Behandlung engmaschig auf Anzeichen und Symptome einer aktiven Tuberkulose überwacht werden.

Patienten sollen angewiesen werden, medizinischen Rat einzuholen, wenn Anzeichen oder Symptome auftreten, die auf eine Infektion hinweisen. Wenn ein Patient eine schwerwiegende Infektion entwickelt, muss der Patient engmaschig überwacht werden und STELARA darf vor Abklingen der Infektion nicht verabreicht werden.

Maligne Tumoren

Immunsuppressiva wie Ustekinumab haben das Potenzial, das Risiko von malignen Tumoren zu erhöhen. Einige Patienten, die STELARA in klinischen Studien erhielten, entwickelten kutane und nicht kutane maligne Tumoren (siehe Abschnitt 4.8).

Es wurden keine Studien durchgeführt, in die Patienten mit malignen Tumoren in der Vorgeschichte eingeschlossen waren oder in denen die Behandlung bei Patienten fortgesetzt wurde, die einen malignen Tumor entwickelten, während sie STELARA erhielten. Deshalb ist Vorsicht geboten, wenn eine Anwendung von STELARA bei diesen Patienten in Erwägung gezogen wird.

Alle Patienten, besonders diejenigen über 60 Jahre sowie Patienten mit einer längeren immunsuppressiven Therapie oder PUVA-Behandlung in der Anamnese, sollten hinsichtlich des Auftretens von nicht-melanozytärem Hautkrebs überwacht werden (siehe Abschnitt 4.8).

Überempfindlichkeitsreaktionen

Nach Markteinführung wurde über schwerwiegende Überempfindlichkeitsreaktionen berichtet, in einigen Fällen mehrere Tage nach der Behandlung. Anaphylaxie und Angioödem traten auf. Wenn eine anaphylaktische oder eine andere schwerwiegende Überempfindlichkeitsreaktion auftritt, soll eine geeignete Therapie eingeleitet und die Verabreichung von STELARA abgebrochen werden (siehe Abschnitt 4.8).

Latexüberempfindlichkeit

Die Nadelhülle der STELARA-Fertigspritze wird aus Kautschuk (einem Latexderivat) hergestellt. Dieses kann bei Patienten mit einer Überempfindlichkeit gegen Latex allergische Reaktionen hervorrufen.

Impfungen

Es wird nicht empfohlen, Lebendvirus- oder Lebendbakterienimpfstoffe (wie Bacillus Calmette Guérin (BCG)) gleichzeitig mit STELARA zu verabreichen. Mit Patienten, die kurz vorher

Lebendvirus- oder Lebendbakterienimpfstoffe erhalten hatten, wurden keine spezifischen Studien durchgeführt. Zur sekundären Infektionsübertragung durch Lebendimpfstoffe bei Patienten, die STELARA erhalten, liegen keine Daten vor. Vor einer Impfung mit Lebendviren oder lebenden Bakterien muss die Behandlung mit STELARA nach der letzten Dosis für mindestens 15 Wochen unterbrochen gewesen sein und kann frühestens 2 Wochen nach der Impfung wieder aufgenommen werden. Zur weiteren Information und Anleitung bezüglich der gleichzeitigen Anwendung von Immunsuppressiva nach der Impfung sollen die verordnenden Ärzte die Fachinformationen der spezifischen Impfstoffe hinzuziehen.

Patienten, die STELARA erhalten, können gleichzeitig Impfungen mit inaktivierten oder Totimpfstoffen erhalten.

Eine Langzeitbehandlung mit STELARA unterdrückt nicht die humorale Immunantwort auf Pneumokokken-Polysaccharid- oder Tetanusimpfstoffe (siehe Abschnitt 5.1).

Gleichzeitige Therapie mit Immunsuppressiva

In den Psoriasis-Studien wurden die Sicherheit und Wirksamkeit von STELARA in Kombination mit Immunsuppressiva, einschließlich Biologika oder Phototherapie, nicht untersucht. In den Studien zur psoriatischen Arthritis schien die gleichzeitige Anwendung von MTX die Sicherheit oder Wirksamkeit von STELARA nicht zu beeinflussen. In den Studien zu Morbus Crohn schien die gleichzeitige Anwendung von Immunsuppressiva oder Corticosteroiden die Sicherheit oder Wirksamkeit von STELARA nicht zu beeinflussen. Wird die gleichzeitige Anwendung von anderen Immunsuppressiva und STELARA oder ein Wechsel von anderen biologischen Immunsuppressiva in Erwägung gezogen, ist Vorsicht geboten (siehe Abschnitt 4.5).

Immuntherapie

STELARA wurde nicht bei Patienten untersucht, die sich einer Immuntherapie gegen eine Allergie unterzogen haben. Ob STELARA einen Einfluss auf eine Allergie-Immuntherapie hat, ist nicht bekannt.

Schwerwiegende Hautreaktionen

Bei Patienten mit Psoriasis wurde nach Behandlung mit Ustekinumab das Auftreten einer exfoliativen Dermatitis (Erythrodermie) berichtet (siehe Abschnitt 4.8). Bei Patienten mit Plaque-Psoriasis kann sich im Rahmen des natürlichen Verlaufs der Erkrankung eine erythrodermische Psoriasis entwickeln, deren Symptome sich klinisch möglicherweise nicht von denen einer exfoliativen Dermatitis unterscheiden. Im Rahmen der Psoriasis-Kontrolluntersuchungen müssen die Ärzte bei den Patienten auf Symptome einer erythrodermischen Psoriasis bzw. exfoliativen Dermatitis achten. Wenn entsprechende Symptome auftreten, muss eine angemessene Therapie eingeleitet werden. Bei Verdacht auf eine Arzneimittelreaktion muss STELARA abgesetzt werden.

Besondere Patientengruppen

Ältere Patienten (≥ 65 Jahre)

Bei Patienten ab 65 Jahren, die STELARA erhielten, wurden im Vergleich zu jüngeren Patienten keine Unterschiede in Bezug auf Sicherheit oder Wirksamkeit beobachtet. Die Anzahl der Patienten ab 65 Jahren ist jedoch nicht ausreichend, um feststellen zu können, ob sie im Vergleich zu jüngeren Patienten anders reagieren. Da es in der älteren Bevölkerung generell eine höhere Inzidenz von Infektionen gibt, ist bei der Behandlung von älteren Patienten Vorsicht geboten.

4.5 Wechselwirkungen mit anderen Arzneimitteln und sonstige Wechselwirkungen

Lebendimpfstoffe sollen nicht zusammen mit STELARA gegeben werden (siehe Abschnitt 4.4).

Es wurden keine Studien zur Erfassung von Wechselwirkungen am Menschen durchgeführt. In den populationspharmakokinetischen Analysen der Phase-3-Studien wurden die Auswirkungen der am häufigsten gleichzeitig bei Patienten mit Psoriasis angewendeten Arzneimittel (einschließlich Paracetamol, Ibuprofen, Acetylsalicylsäure, Metformin, Atorvastatin, Levothyroxin) auf die Pharmakokinetik von Ustekinumab untersucht. Es gab keine Hinweise auf eine Wechselwirkung mit

diesen gleichzeitig verabreichten Arzneimitteln. Grundlage dieser Analyse war, dass mindestens 100 Patienten (> 5% der untersuchten Population) über mindestens 90% der Studiendauer gleichzeitig mit diesen Arzneimitteln behandelt wurden. Die Pharmakokinetik von Ustekinumab wurde bei Patienten mit psoriatischer Arthritis oder Morbus Crohn durch die gleichzeitige Anwendung von MTX, nichtsteroidalen Antirheumatika (NSARs), 6-Mercaptopurin, Azathioprin und oralen Corticosteroiden oder eine vorherige TNF α -Inhibitor-Exposition nicht beeinflusst.

Die Ergebnisse einer *In-vitro*-Studie deuten nicht darauf hin, dass bei Patienten, die gleichzeitig CYP450-Substrate erhalten, eine Dosisanpassung erforderlich ist (siehe Abschnitt 5.2).

In den Psoriasis-Studien wurden die Sicherheit und Wirksamkeit von STELARA in Kombination mit Immunsuppressiva, einschließlich Biologika oder Phototherapie, nicht untersucht. In den Studien zur psoriatischen Arthritis schien die gleichzeitige Anwendung von MTX die Sicherheit oder Wirksamkeit von STELARA nicht zu beeinflussen. In den Studien zu Morbus Crohn schien die gleichzeitige Anwendung von Immunsuppressiva oder Corticosteroiden die Sicherheit oder Wirksamkeit von STELARA nicht zu beeinflussen (siehe Abschnitt 4.4).

4.6 Fertilität, Schwangerschaft und Stillzeit

Frauen im gebärfähigen Alter

Frauen im gebärfähigen Alter müssen während und für mindestens 15 Wochen nach der Behandlung eine zuverlässige Verhütungsmethode anwenden.

Schwangerschaft

Es liegen keine hinreichenden Erfahrungen mit der Anwendung von Ustekinumab bei Schwangeren vor. Tierexperimentelle Studien ergaben keine Hinweise auf direkte oder indirekte gesundheitsschädliche Wirkungen in Bezug auf Schwangerschaft, embryonale/fetale Entwicklung, Geburt oder postnatale Entwicklung (siehe Abschnitt 5.3). Aus Vorsichtsgründen ist die Anwendung von STELARA während der Schwangerschaft möglichst zu vermeiden.

Stillzeit

Es ist nicht bekannt, ob Ustekinumab beim Menschen in die Muttermilch übergeht. Tierexperimentelle Studien haben gezeigt, dass Ustekinumab in geringen Mengen in die Muttermilch übergeht. Es ist nicht bekannt, ob Ustekinumab nach der Aufnahme systemisch resorbiert wird. Aufgrund der Möglichkeit von unerwünschten Reaktionen bei gestillten Kindern muss eine Entscheidung darüber getroffen werden, ob das Stillen während und bis zu 15 Wochen nach der Behandlung zu unterbrechen ist oder ob die Behandlung mit STELARA zu unterbrechen ist. Dabei ist sowohl der Nutzen des Stillens für das Kind als auch der Nutzen der STELARA-Therapie für die Frau zu berücksichtigen.

Fertilität

Die Auswirkungen von Ustekinumab auf die Fertilität beim Menschen wurden nicht untersucht (siehe Abschnitt 5.3).

4.7 Auswirkungen auf die Verkehrstüchtigkeit und die Fähigkeit zum Bedienen von Maschinen

STELARA hat keinen oder einen zu vernachlässigenden Einfluss auf die Verkehrstüchtigkeit und die Fähigkeit zum Bedienen von Maschinen.

4.8 Nebenwirkungen

Zusammenfassung des Sicherheitsprofils

Die häufigsten Nebenwirkungen (> 5%) in den kontrollierten Phasen der klinischen Studien mit Ustekinumab zu Psoriasis, psoriatischer Arthritis und Morbus Crohn bei Erwachsenen waren Nasopharyngitis und Kopfschmerzen. Die meisten wurden als leicht eingestuft und erforderten keinen Abbruch der Studienmedikation. Die schwerwiegendsten Nebenwirkungen, die unter STELARA berichtet wurden, waren schwerwiegende Überempfindlichkeitsreaktionen einschließlich Anaphylaxie

(siehe Abschnitt 4.4). Das Gesamtsicherheitsprofil war bei Patienten mit Psoriasis, psoriatischer Arthritis und Morbus Crohn ähnlich. Nach bis zu 2-jähriger Behandlung von Patienten mit Morbus Crohn traten keine neuen Sicherheitsaspekte auf.

Tabellarische Auflistung der Nebenwirkungen

Die im Folgenden beschriebenen Daten zur Sicherheit geben die Ustekinumab-Exposition bei Erwachsenen in 12 Phase-2- und Phase-3-Studien mit 5.884 Patienten (4.135 mit Psoriasis und/oder psoriatischer Arthritis und 1.749 mit Morbus Crohn) wieder. Diese umfassen STELARA-Expositionen in den kontrollierten und nicht-kontrollierten Phasen der klinischen Studien über mindestens 6 Monate oder 1 Jahr (4.105 bzw. 2.846 Patienten mit Psoriasis, psoriatischer Arthritis oder Morbus Crohn) und Expositionen über mindestens 4 oder 5 Jahre (1.482 bzw. 838 Patienten mit Psoriasis).

Tabelle 3 listet Nebenwirkungen aus klinischen Studien zu Psoriasis, psoriatischer Arthritis und Morbus Crohn bei Erwachsenen sowie Nebenwirkungen, die nach Markteinführung berichtet wurden, auf. Die Nebenwirkungen sind nach Systemorganklasse und Häufigkeit unter Anwendung der folgenden Kategorien klassifiziert: Sehr häufig ($\geq 1/10$), Häufig ($\geq 1/100$ bis $< 1/10$), Gelegentlich ($\geq 1/1.000$ bis $< 1/100$), Selten ($\geq 1/10.000$ bis $< 1/1.000$), Sehr selten ($< 1/10.000$), nicht bekannt (Häufigkeit auf Grundlage der verfügbaren Daten nicht abschätzbar). Innerhalb jeder Häufigkeitskategorie sind die Nebenwirkungen nach abnehmendem Schweregrad angegeben.

Tabelle 3 Liste der Nebenwirkungen

Systemorganklasse	Häufigkeit: Nebenwirkung
Infektionen und parasitäre Erkrankungen	Häufig: Infektion der oberen Atemwege, Nasopharyngitis Gelegentlich: Cellulitis, dentale Infektionen, Herpes zoster, Infektion der unteren Atemwege, Virusinfektion der oberen Atemwege, vulvovaginale Pilzinfektion
Erkrankungen des Immunsystems	Gelegentlich: Überempfindlichkeitsreaktionen (einschließlich Hautausschlag, Urtikaria) Selten: Schwerwiegende Überempfindlichkeitsreaktionen (einschließlich Anaphylaxie, Angioödem)
Psychiatrische Erkrankungen	Gelegentlich: Depression
Erkrankungen des Nervensystems	Häufig: Schwindel, Kopfschmerzen Gelegentlich: Facialisparesie
Erkrankungen der Atemwege, des Brustraums und Mediastinums	Häufig: Oropharyngeale Schmerzen Gelegentlich: Verstopfte Nase
Erkrankungen des Gastrointestinaltrakts	Häufig: Diarrhö, Nausea, Erbrechen
Erkrankungen der Haut und des Unterhautzellgewebes	Häufig: Pruritus Gelegentlich: Pustulöse Psoriasis, Exfoliation der Haut, Akne Selten: Exfoliative Dermatitis (Erythrodermie)
Skelettmuskulatur-, Bindegewebs- und Knochenerkrankungen	Häufig: Rückenschmerzen, Myalgie, Arthralgie
Allgemeine Erkrankungen und Beschwerden am Verabreichungsort	Häufig: Müdigkeit, Erythem an der Injektionsstelle, Schmerzen an der Injektionsstelle Gelegentlich: Reaktionen an der Injektionsstelle (einschließlich Hämorrhagie, Hämatom, Verhärtung, Schwellung und Pruritus), Asthenie

Beschreibung ausgewählter Nebenwirkungen

Infektionen

In den placebokontrollierten Studien mit Patienten mit Psoriasis, psoriatischer Arthritis und Morbus Crohn waren die Infektionsrate und Rate schwerwiegender Infektionen bei den mit Ustekinumab behandelten Patienten und den mit Placebo behandelten Patienten ähnlich. In der placebokontrollierten Phase der klinischen Studien mit Patienten mit Psoriasis, Patienten mit psoriatischer Arthritis und Patienten mit Morbus Crohn betrug die Infektionsrate 1,38 pro Patientenbeobachtungsjahr bei den mit Ustekinumab behandelten Patienten und 1,35 bei den mit Placebo behandelten Patienten.

Schwerwiegende Infektionen traten mit einer Rate von 0,03 pro Patientenbeobachtungsjahr bei den mit Ustekinumab behandelten Patienten (27 schwerwiegende Infektionen in 829 Patientenbeobachtungsjahren) und 0,03 bei den mit Placebo behandelten Patienten (11 schwerwiegende Infektionen in 385 Patientenbeobachtungsjahren) auf (siehe Abschnitt 4.4).

In den kontrollierten und nicht-kontrollierten Phasen der klinischen Studien zu Psoriasis, psoriatischer Arthritis und Morbus Crohn, die 10.953 Expositionsjahren bei 5.884 Patienten entsprachen, betrug die mittlere Beobachtungszeit 0,99 Jahre: 3,2 Jahre für die Psoriasis-Studien, 1,0 Jahre für die Studien zur psoriatischen Arthritis und 0,6 Jahre für die Studien zu Morbus Crohn. Die Infektionsrate betrug 0,91 pro Patientenbeobachtungsjahr und die Rate schwerwiegender Infektionen 0,02 pro Patientenbeobachtungsjahr bei den mit Ustekinumab behandelten Patienten (178 schwerwiegende Infektionen in 10.953 Patientenbeobachtungsjahren). Die berichteten schwerwiegenden Infektionen umfassten Analabszess, Cellulitis, Pneumonie, Divertikulitis, Gastroenteritis und Virusinfektionen.

In klinischen Studien entwickelten Patienten mit latenter Tuberkulose, die gleichzeitig mit Isoniazid behandelt wurden, keine Tuberkulose.

Maligne Tumoren

In der placebokontrollierten Phase der klinischen Studien zu Psoriasis, psoriatischer Arthritis und Morbus Crohn betrug die Inzidenz maligner Tumore, ausgenommen nicht-melanozytärer Hautkrebs, 0,12 pro 100 Patientenbeobachtungsjahre bei den mit Ustekinumab behandelten Patienten (1 Patient in 829 Patientenbeobachtungsjahren) im Vergleich zu 0,26 bei den mit Placebo behandelten Patienten (1 Patient in 385 Patientenbeobachtungsjahren). Die Inzidenz von nicht-melanozytärem Hautkrebs betrug 0,48 pro 100 Patientenbeobachtungsjahre bei den mit Ustekinumab behandelten Patienten (4 Patienten in 829 Patientenbeobachtungsjahren) im Vergleich zu 0,52 bei den mit Placebo behandelten Patienten (2 Patienten in 385 Patientenbeobachtungsjahren).

In den kontrollierten und nicht-kontrollierten Phasen der klinischen Studien zu Psoriasis, psoriatischer Arthritis und Morbus Crohn, die 10.935 Expositionsjahren bei 5.884 Patienten entsprachen, betrug die mittlere Beobachtungszeit 1,0 Jahre: 3,2 Jahre bei den Psoriasis-Studien, 1,0 Jahre bei den Studien zur psoriatischen Arthritis und 0,6 Jahre bei den Studien zu Morbus Crohn. Maligne Tumore, ausgenommen nicht-melanozytärer Hautkrebs, wurden bei 58 Patienten in 10.935 Patientenbeobachtungsjahren berichtet (Inzidenz von 0,53 pro 100 Patientenbeobachtungsjahre bei den mit Ustekinumab behandelten Patienten). Die Inzidenz der malignen Tumore, die bei den mit Ustekinumab behandelten Patienten erfasst wurden, war mit der Inzidenz vergleichbar, die in der Normalbevölkerung erwartet wird (standardisiertes Inzidenzverhältnis = 0,87 [95%-Konfidenzintervall: 0,66; 1,14] um Alter, Geschlecht und ethnische Zugehörigkeit bereinigt). Die am häufigsten beobachteten malignen Tumore, nicht-melanozytärer Hautkrebs ausgenommen, waren Prostatakrebs, Melanom, Kolorektal- und Brustkrebs. Bei den mit Ustekinumab behandelten Patienten betrug die Inzidenz von nicht-melanozytärem Hautkrebs 0,49 pro 100 Patientenbeobachtungsjahre (53 Patienten in 10.919 Patientenbeobachtungsjahren). Das Verhältnis von Patienten mit Basalzell- zu Plattenepithelkarzinomen (4:1) ist mit dem in der Normalbevölkerung erwarteten Verhältnis vergleichbar (siehe Abschnitt 4.4).

Überempfindlichkeitsreaktionen

In den kontrollierten Phasen der klinischen Studien zu Psoriasis und psoriatischer Arthritis mit Ustekinumab wurden Hautausschlag und Urtikaria jeweils bei < 1% der Patienten beobachtet (siehe Abschnitt 4.4).

Kinder und Jugendliche

Nebenwirkungen bei Kindern und Jugendlichen ab 12 Jahren mit Plaque-Psoriasis

Die Sicherheit von Ustekinumab wurde in einer Phase-3-Studie mit 110 Patienten im Alter von 12 bis 17 Jahren bis zu 60 Wochen lang untersucht. Die in dieser Studie berichteten unerwünschten Ereignisse waren denjenigen ähnlich, die in vorangegangenen Studien bei Erwachsenen mit Plaque-Psoriasis beobachtet wurden.

Meldung des Verdachts auf Nebenwirkungen

Die Meldung des Verdachts auf Nebenwirkungen nach der Zulassung ist von großer Wichtigkeit. Sie ermöglicht eine kontinuierliche Überwachung des Nutzen-Risiko-Verhältnisses des Arzneimittels. Angehörige von Gesundheitsberufen sind aufgefordert, jeden Verdachtsfall einer Nebenwirkung über das in [Anhang V](#) aufgeführte nationale Meldesystem anzuzeigen.

4.9 Überdosierung

In klinischen Studien wurden Einzeldosen von bis zu 6 mg/kg intravenös ohne dosislimitierende Toxizität verabreicht. Im Falle einer Überdosierung wird empfohlen, den Patienten auf jegliche Anzeichen oder Symptome von Nebenwirkungen zu überwachen und gegebenenfalls umgehend eine geeignete symptomatische Behandlung einzuleiten.

5. PHARMAKOLOGISCHE EIGENSCHAFTEN

5.1 Pharmakodynamische Eigenschaften

Pharmakotherapeutische Gruppe: Immunsuppressiva, Interleukin-Inhibitoren. ATC-Code: L04AC05.

Wirkmechanismus

Ustekinumab ist ein rein humaner monoklonaler IgG1 κ -Antikörper, der spezifisch an die gemeinsame p40-Protein-Untereinheit der humanen Zytokine Interleukin (IL)-12 und IL-23 bindet. Ustekinumab hemmt die Bioaktivität von humanem IL-12 und IL-23, indem es p40 daran hindert, an das IL-12R β 1-Rezeptorprotein, das auf der Oberfläche von Immunzellen exprimiert wird, zu binden. Ustekinumab kann nicht an IL-12 oder IL-23 binden, das bereits an IL-12R β 1-Zelloberflächenrezeptoren gebunden ist. Daher trägt Ustekinumab wahrscheinlich nicht zur Komplement- oder Antikörper-vermittelten Zytotoxizität der Zellen mit IL-12- und/oder IL-23-Rezeptoren bei. IL-12 und IL-23 sind heterodimere Zytokine, die von aktivierten Antigen-präsentierenden Zellen, wie Makrophagen und dendritischen Zellen, sezerniert werden. Beide Zytokine wirken an Immunfunktionen mit: IL-12 stimuliert natürliche Killerzellen (NK) und vermittelt die Differenzierung von CD4⁺ T-Zellen zum Phänotyp T-Helferzelle 1 (Th1), IL-23 induziert den T-Helfer-17(Th17)-Pfad. Eine anomale IL-12- und IL-23-Regulierung wurde mit immunvermittelten Krankheiten wie Psoriasis, psoriatischer Arthritis und Morbus Crohn assoziiert.

Es wird angenommen, dass Ustekinumab durch Bindung an die gemeinsame p40-Untereinheit von IL-12 und IL-23 seine klinischen Wirkungen bei Psoriasis, psoriatischer Arthritis und Morbus Crohn durch Unterbrechung der Th1- und Th17-Zytokinpfade entfaltet, die beide eine zentrale Rolle in der Pathologie dieser Krankheiten spielen.

Bei Patienten mit Morbus Crohn führte die Behandlung mit Ustekinumab während der Induktionsphase zu einer Abnahme von Entzündungsmarkern einschließlich C-reaktivem Protein (CRP) und fäkalem Calprotectin, die während der gesamten Erhaltungsphase aufrechterhalten wurde.

Immunisierung

Während der Verlängerungsphase der Psoriasis-Studie 2 (PHOENIX 2) zeigten die über mindestens 3,5 Jahre mit STELARA behandelten erwachsenen Patienten eine ähnliche Antikörperantwort auf Pneumokokken-Polysaccharid- und Tetanus-Impfstoffe wie die nicht systemisch behandelten Psoriasispatienten in der Kontrollgruppe. Bei den mit STELARA behandelten erwachsenen Patienten und der Kontrollgruppe war der Anteil der Patienten, der protektive Antipneumokokken- und

Antitetanus-Antikörper entwickelte, vergleichbar. Auch die Antikörpertiter waren bei den mit STELARA behandelten und der Kontrollgruppe vergleichbar.

Klinische Wirksamkeit

Plaque-Psoriasis (Erwachsene)

Die Sicherheit und Wirksamkeit von Ustekinumab wurden in zwei randomisierten, placebokontrollierten Doppelblind-Studien mit 1.996 Patienten mit mittelschwerer bis schwerer Plaque-Psoriasis, die Kandidaten für eine Phototherapie oder eine systemische Therapie waren, untersucht. Zusätzlich wurden in einer randomisierten, Studienarzt-verblindeten, aktiv kontrollierten Studie Ustekinumab und Etanercept bei Patienten mit mittelschwerer bis schwerer Plaque-Psoriasis verglichen, bei denen unzureichendes Ansprechen, Unverträglichkeit oder eine Kontraindikation gegen Ciclosporin, MTX oder PUVA vorlagen.

In der Psoriasis-Studie 1 (PHOENIX 1) wurden 766 Patienten ausgewertet. 53% dieser Patienten sprachen entweder auf eine andere systemische Therapie nicht an, vertrugen diese nicht, oder es bestand eine Kontraindikation. Die Ustekinumab randomisiert zugeordneten Patienten erhielten eine 45-mg- oder 90-mg-Dosis in Woche 0 und 4, gefolgt von der gleichen Dosis alle 12 Wochen. Patienten, die in Woche 0 und 4 randomisiert Placebo erhielten, wechselten zu Ustekinumab (entweder 45 mg oder 90 mg) in Woche 12 und 16, gefolgt von einer Dosisgabe alle 12 Wochen. Ursprünglich Ustekinumab randomisiert zugeordnete Patienten, die sowohl in Woche 28 als auch 40 ein Ansprechen von 75 im *Psoriasis Area and Severity Index* erreichten (PASI-Verbesserung von mindestens 75% gegenüber dem Ausgangswert), wurden re-randomisiert und erhielten entweder Ustekinumab alle 12 Wochen oder Placebo (d. h. Aussetzen der Therapie). Patienten, die in Woche 40 re-randomisiert Placebo zugeordnet worden waren, begannen erneut mit Ustekinumab mit dem ursprünglichen Dosierungsschema, wenn ein mindestens 50%iger Verlust der in Woche 40 erreichten PASI-Verbesserung eintrat. Alle Patienten wurden bis zu 76 Wochen nach der ersten Verabreichung der Studienmedikation nachbeobachtet.

In der Psoriasis-Studie 2 (PHOENIX 2) wurden 1.230 Patienten ausgewertet. 61% dieser Patienten sprachen entweder auf eine andere systemische Therapie nicht an, vertrugen diese nicht, oder es bestand eine Kontraindikation. Die Ustekinumab randomisiert zugeordneten Patienten erhielten eine 45-mg- oder 90-mg-Dosis in Woche 0 und 4, gefolgt von einer zusätzlichen Dosis nach 16 Wochen. Patienten, die in Woche 0 und 4 randomisiert Placebo erhielten, wechselten in Woche 12 und 16 zu Ustekinumab (entweder 45 mg oder 90 mg). Alle Patienten wurden bis zu 52 Wochen nach der ersten Verabreichung der Studienmedikation nachbeobachtet.

In der Psoriasis-Studie 3 (ACCEPT) wurden 903 Patienten mit mittelschwerer bis schwerer Plaque-Psoriasis ausgewertet, die auf andere systemische Therapien unzureichend ansprachen, diese nicht vertrugen oder eine Kontraindikation aufwiesen. Die Studie verglich die Wirksamkeit von Ustekinumab mit Etanercept und untersuchte die Sicherheit von Ustekinumab und Etanercept. Während des 12-wöchigen, aktiv kontrollierten Teils der Studie erhielten die Patienten randomisiert entweder zweimal wöchentlich 50 mg Etanercept, 45 mg Ustekinumab in den Wochen 0 und 4 oder 90 mg Ustekinumab in den Wochen 0 und 4.

In den Psoriasis-Studien 1 und 2 stimmten die Krankheitsmerkmale bei Studienbeginn generell in allen Behandlungsgruppen überein, mit einem mittleren PASI-Ausgangsscore von 17 bis 18, einer mittleren Ausgangs-*Body-Surface-Area* (BSA) ≥ 20 und einem mittleren *Dermatology Life Quality Index* (DLQI) zwischen 10 und 12. Annähernd ein Drittel (Psoriasis-Studie 1) und ein Viertel (Psoriasis-Studie 2) der Studienteilnehmer hatten eine psoriatische Arthritis (PsA). Eine ähnliche Krankheitsschwere wurde auch in der Psoriasis-Studie 3 beobachtet.

Primärer Endpunkt in diesen Studien war der Anteil der Patienten, der ein PASI-75-Ansprechen von Studienbeginn bis Woche 12 erzielte (siehe Tabellen 4 und 5).

Tabelle 4 Zusammenfassung des klinischen Ansprechens in Psoriasis-Studie 1 (PHOENIX 1) und Psoriasis-Studie 2 (PHOENIX 2)

	Woche 12 2 Dosen (Woche 0 und Woche 4)			Woche 28 3 Dosen (Woche 0, Woche 4 und Woche 16)	
	PBO	45 mg	90 mg	45 mg	90 mg
Psoriasis-Studie 1					
Anzahl der randomisierten Patienten	255	255	256	250	243
PASI-50-Ansprechen N (%)	26 (10%)	213 (84%) ^a	220 (86%) ^a	228 (91%)	234 (96%)
PASI-75-Ansprechen N (%)	8 (3%)	171 (67%) ^a	170 (66%) ^a	178 (71%)	191 (79%)
PASI-90-Ansprechen N (%)	5 (2%)	106 (42%) ^a	94 (37%) ^a	123 (49%)	135 (56%)
nach PGA ^b abgeheilt oder minimal N (%)	10 (4%)	151 (59%) ^a	156 (61%) ^a	146 (58%)	160 (66%)
Anzahl der Patienten ≤ 100 kg	166	168	164	164	153
PASI-75-Ansprechen N (%)	6 (4%)	124 (74%)	107 (65%)	130 (79%)	124 (81%)
Anzahl der Patienten > 100 kg	89	87	92	86	90
PASI-75-Ansprechen N (%)	2 (2%)	47 (54%)	63 (68%)	48 (56%)	67 (74%)
Psoriasis-Studie 2					
Anzahl der randomisierten Patienten	410	409	411	397	400
PASI-50-Ansprechen N (%)	41 (10%)	342 (84%) ^a	367 (89%) ^a	369 (93%)	380 (95%)
PASI-75-Ansprechen N (%)	15 (4%)	273 (67%) ^a	311 (76%) ^a	276 (70%)	314 (79%)
PASI-90-Ansprechen N (%)	3 (1%)	173 (42%) ^a	209 (51%) ^a	178 (45%)	217 (54%)
nach PGA ^b abgeheilt oder minimal N (%)	18 (4%)	277 (68%) ^a	300 (73%) ^a	241 (61%)	279 (70%)
Anzahl der Patienten ≤ 100 kg	290	297	289	287	280
PASI-75-Ansprechen N (%)	12 (4%)	218 (73%)	225 (78%)	217 (76%)	226 (81%)
Anzahl der Patienten > 100 kg	120	112	121	110	119
PASI-75-Ansprechen N (%)	3 (3%)	55 (49%)	86 (71%)	59 (54%)	88 (74%)

^a p < 0,001 für 45 mg oder 90 mg Ustekinumab im Vergleich zu Placebo (PBO).

^b PGA = Globale Beurteilung durch den Arzt

Tabelle 5 Zusammenfassung des klinischen Ansprechens in Woche 12 in Psoriasis-Studie 3 (ACCEPT)

	Psoriasis-Studie 3		
	Etanercept 24 Dosen (50 mg zweimal in der Woche)	Ustekinumab 2 Dosen (Woche 0 und Woche 4)	
		45 mg	90 mg
Anzahl der randomisierten Patienten	347	209	347
PASI-50-Ansprechen N (%)	286 (82%)	181 (87%)	320 (92%) ^a
PASI-75-Ansprechen N (%)	197 (57%)	141 (67%) ^b	256 (74%) ^a
PASI-90-Ansprechen N (%)	80 (23%)	76 (36%) ^a	155 (45%) ^a
nach PGA abgeheilt oder minimal N (%)	170 (49%)	136 (65%) ^a	245 (71%) ^a

Anzahl der Patienten \leq 100 kg	251	151	244
PASI-75-Ansprechen N (%)	154 (61%)	109 (72%)	189 (77%)
Anzahl der Patienten $>$ 100 kg	96	58	103
PASI-75-Ansprechen N (%)	43 (45%)	32 (55%)	67 (65%)

^a $p < 0,001$ für 45 mg oder 90 mg Ustekinumab im Vergleich zu Etanercept.

^b $p = 0,012$ für 45 mg Ustekinumab im Vergleich zu Etanercept.

In der Psoriasis-Studie 1 war die Aufrechterhaltung des PASI 75 bei kontinuierlicher Behandlung dem Absetzen der Behandlung signifikant überlegen ($p < 0,001$). Bei jeder Ustekinumab-Dosis wurden ähnliche Ergebnisse gesehen. Nach 1 Jahr (Woche 52) waren 89% der Patienten, die in die Erhaltungstherapie re-randomisiert wurden, im Vergleich zu 63% der Patienten, die in den Placebo-Arm re-randomisiert wurden (Absetzen der Behandlung), PASI-75-Responder ($p < 0,001$). Nach 18 Monaten (Woche 76) waren 84% der Patienten, die in die Erhaltungstherapie re-randomisiert wurden, PASI-75-Responder im Vergleich zu 19% der Patienten, die re-randomisiert Placebo erhalten hatten (Absetzen der Behandlung). Nach 3 Jahren (Woche 148) waren 82% der in die Erhaltungstherapie re-randomisierten Patienten PASI-75-Responder. Nach 5 Jahren (Woche 244) waren 80% der in die Erhaltungstherapie re-randomisierten Patienten PASI-75-Responder.

Von den Patienten, die re-randomisiert Placebo erhielten und die nach einem Verlust von $\geq 50\%$ der PASI-Verbesserung wieder mit ihrem ursprünglichen Ustekinumab-Behandlungsregime begannen, erlangten 85% innerhalb von 12 Wochen nach Wiederaufnahme der Therapie ein PASI-75-Ansprechen.

In der Psoriasis-Studie 1 zeigten sich im Vergleich zu Placebo in Woche 2 und Woche 12 in jeder Ustekinumab-Behandlungsgruppe im DLQI signifikant größere Verbesserungen gegenüber dem Ausgangswert. Die Verbesserung hielt bis Woche 28 an. In der Psoriasis-Studie 2 wurden in Woche 4 und 12 ähnlich signifikante Verbesserungen beobachtet, die bis Woche 24 anhielten. In der Psoriasis-Studie 1 waren in jeder Ustekinumab-Behandlungsgruppe Verbesserungen der Nagel-Psoriasis (*Nail Psoriasis Severity Index*), der SF-36-Summscores der körperlichen und mentalen Komponente und dem mit der visuellen Analog-Skala (VAS) gemessenen Juckreiz im Vergleich zu Placebo ebenfalls signifikant. In der Psoriasis-Studie 2 waren die Werte in der *Hospital Anxiety and Depression Scale* (HADS) und im *Work Limitations Questionnaire* (WLQ) in jeder Ustekinumab-Behandlungsgruppe im Vergleich zu Placebo ebenfalls signifikant besser.

Psoriatische Arthritis (PsA) (Erwachsene)

Es wurde gezeigt, dass Ustekinumab die Anzeichen und Symptome, die körperliche Funktionsfähigkeit und die gesundheitsbezogene Lebensqualität bei erwachsenen Patienten mit aktiver PsA verbessert sowie die Progressionsrate der Schädigung der peripheren Gelenke reduziert.

Die Sicherheit und Wirksamkeit von Ustekinumab wurden in zwei randomisierten, placebokontrollierten Doppelblind-Studien mit 927 Patienten mit aktiver PsA (≥ 5 geschwollene Gelenke und ≥ 5 druckschmerzhafte Gelenke) trotz Therapie mit nichtsteroidalen Antirheumatika (NSARs) oder krankheitsmodifizierenden Antirheumatika (DMARDs) untersucht. Die PsA-Diagnose bestand bei den Patienten dieser Studien seit mindestens 6 Monaten. Es wurden Patienten mit allen PsA-Subtypen eingeschlossen, einschließlich solche mit polyartikulärer Arthritis ohne Nachweis von Rheumaknoten (39%), Spondylitis mit peripherer Arthritis (28%), asymmetrischer peripherer Arthritis (21%), distaler interphalangealer Beteiligung (12%) sowie Arthritis mutilans (0,5%). Über 70% bzw. 40% der Patienten in beiden Studien hatten bei Studienbeginn eine Enthesitis bzw. Dactylitis. Die Patienten wurden randomisiert einer Behandlung mit Ustekinumab 45 mg, 90 mg oder Placebo subkutan in Woche 0 und 4 zugewiesen, gefolgt von einer Dosierung alle 12 Wochen. Annähernd 50% der Patienten setzten die Behandlung unter stabil bleibenden MTX-Dosen (≤ 25 mg/Woche) fort.

In der PsA-Studie 1 (PSUMMIT I) und der PsA-Studie 2 (PSUMMIT II) waren 80% bzw. 86% der Patienten mit DMARDs vorbehandelt. In Studie 1 war eine Vorbehandlung mit Tumornekrose-Faktor-(TNF) α -Inhibitoren nicht zulässig. In Studie 2 war die Mehrzahl der Patienten (58%, $n = 180$) mit einem oder mehreren TNF α -Inhibitoren vorbehandelt, von denen über 70% ihre Anti-

TNF α -Behandlung zu irgendeinem Zeitpunkt wegen mangelnder Wirksamkeit oder Unverträglichkeit abgebrochen hatten.

Anzeichen und Symptome

Im Vergleich zu Placebo führte die Behandlung mit Ustekinumab in Woche 24 zu signifikanten Verbesserungen bei den Messungen der Krankheitsaktivität. Primärer Endpunkt war der Prozentsatz der Patienten, die in Woche 24 ein Ansprechen gemäß den Kriterien des *American College of Rheumatology* (ACR) von 20 erzielten. Die wichtigsten Ergebnisse zur Wirksamkeit sind in Tabelle 6 aufgeführt.

Tabelle 6 Anzahl der Patienten, die in den Psoriasis-Arthritis-Studien 1 (PSUMMIT I) und 2 (PSUMMIT II) in Woche 24 ein klinisches Ansprechen erreichten

	Psoriasis-Arthritis-Studie 1			Psoriasis-Arthritis-Studie 2		
	PBO	45 mg	90 mg	PBO	45 mg	90 mg
Anzahl der randomisierten Patienten	206	205	204	104	103	105
ACR-20-Ansprechen, N (%)	47 (23%)	87 (42%) ^a	101 (50%) ^a	21 (20%)	45 (44%) ^a	46 (44%) ^a
ACR-50-Ansprechen, N (%)	18 (9%)	51 (25%) ^a	57 (28%) ^a	7 (7%)	18 (17%) ^b	24 (23%) ^a
ACR-70-Ansprechen, N (%)	5 (2%)	25 (12%) ^a	29 (14%) ^a	3 (3%)	7 (7%) ^c	9 (9%) ^c
Anzahl der Patienten mit $\geq 3\%$ BSA ^d	146	145	149	80	80	81
PASI-75-Ansprechen, N (%)	16 (11%)	83 (57%) ^a	93 (62%) ^a	4 (5%)	41 (51%) ^a	45 (56%) ^a
PASI-90-Ansprechen, N (%)	4 (3%)	60 (41%) ^a	65 (44%) ^a	3 (4%)	24 (30%) ^a	36 (44%) ^a
Kombiniertes PASI-75- und ACR-20-Ansprechen, N (%)	8 (5%)	40 (28%) ^a	62 (42%) ^a	2 (3%)	24 (30%) ^a	31 (38%) ^a
Anzahl der Patienten ≤ 100 kg	154	153	154	74	74	73
ACR-20-Ansprechen, N (%)	39 (25%)	67 (44%)	78 (51%)	17 (23%)	32 (43%)	34 (47%)
Anzahl der Patienten mit $\geq 3\%$ BSA ^d	105	105	111	54	58	57
PASI-75-Ansprechen, N (%)	14 (13%)	64 (61%)	73 (66%)	4 (7%)	31 (53%)	32 (56%)
Anzahl der Patienten > 100 kg	52	52	50	30	29	31
ACR-20-Ansprechen, N (%)	8 (15%)	20 (38%)	23 (46%)	4 (13%)	13 (45%)	12 (39%)
Anzahl der Patienten mit $\geq 3\%$ BSA ^d	41	40	38	26	22	24
PASI-75-Ansprechen, N (%)	2 (5%)	19 (48%)	20 (53%)	0	10 (45%)	13 (54%)

^a p < 0,001

^b p < 0,05

^c p = NS (nicht signifikant)

^d Anzahl der Patienten mit psoriatischer Hautbeteiligung von $\geq 3\%$ BSA (*Body Surface Area*) bei Aufnahme

Das ACR-20-, -50- und -70-Ansprechen verbesserte sich fortlaufend und wurde bis zur Woche 52 (PsA-Studien 1 und 2) bzw. Woche 100 (PsA-Studie 1) aufrechterhalten. In der PsA-Studie 1 wurde in Woche 100 unter 45 mg bzw. 90 mg ein ACR-20-Ansprechen von 57% bzw. 64% erreicht. In der PsA-Studie 2 wurde in Woche 52 unter 45 mg bzw. 90 mg ein ACR-20-Ansprechen von 47% bzw. 48% erreicht.

Auch der Anteil der Patienten, der ein Ansprechen nach den modifizierten *PsA Response Criteria* (PsARC) erzielte, war in den Ustekinumab-Gruppen in Woche 24 im Vergleich zu Placebo signifikant größer. Das PsARC-Ansprechen wurde bis einschließlich Woche 52 bzw. 100 aufrechterhalten. Ein größerer Anteil der mit Ustekinumab behandelten Patienten, die Spondylitis mit peripherer Arthritis als primären Befund hatten, zeigte in Woche 24 im Vergleich zu Placebo eine Verbesserung des *Bath Ankylosing Spondylitis Disease Activity Index* (BASDAI-) Scores um 50 bzw. 70%.

Das in den Ustekinumab-Behandlungsgruppen beobachtete Ansprechen war bei den Patienten mit oder ohne begleitendes MTX ähnlich und wurde bis einschließlich Woche 52 bzw. 100 aufrechterhalten. In Woche 24 erzielten mit TNF α -Inhibitoren vorbehandelte Patienten, die Ustekinumab erhielten, ein besseres Ansprechen als Patienten, die Placebo erhielten (das ACR-20-Ansprechen in Woche 24 betrug 37% bzw. 34% unter 45 mg bzw. 90 mg im Vergleich zu 15% unter Placebo; $p < 0,05$). Das Ansprechen wurde bis einschließlich Woche 52 aufrechterhalten.

Bei Patienten mit Enthesitis und/oder Daktylitis bei Aufnahme wurde in der PsA-Studie 1 in den Ustekinumab-Gruppen in Woche 24 im Vergleich zu Placebo eine signifikante Verbesserung der Enthesitis- und Daktylitis-Scores beobachtet. In der PsA-Studie 2 wurde in Woche 24 in der 90-mg-Ustekinumab-Gruppe im Vergleich zu Placebo eine signifikante Verbesserung des Enthesitis-Scores und eine numerische Verbesserung des Daktylitis-Scores (statistisch nicht signifikant) beobachtet. Die Verbesserungen des Enthesitis und Daktylitis-Scores wurden bis einschließlich Woche 52 bzw. 100 aufrechterhalten.

Radiologisches Ansprechen

Die strukturellen Schäden in Händen und Füßen wurden als Veränderung gegenüber dem Ausgangsbefund des van-der-Heijde-Sharp-Gesamtscores (vdH-S-Score), der für PsA durch Hinzufügen der distalen interphalangealen Gelenke modifiziert wurde, bewertet. Es wurde eine präspezifizierte, integrierte Analyse durchgeführt, die die Daten von 927 Studienteilnehmern aus den PsA-Studien 1 und 2 umfasste. Ustekinumab zeigte im Vergleich zu Placebo einen statistisch signifikanten Rückgang der Progressionsrate der strukturellen Schäden, gemessen als Veränderung des modifizierten vdH-S-Gesamtscores von Studienbeginn bis Woche 24 (der mittlere Score \pm SD betrug $0,97 \pm 3,85$ in der Placebogruppe im Vergleich zu $0,40 \pm 2,11$ bzw. $0,39 \pm 2,40$ in den Ustekinumab-45-mg- ($p < 0,05$) bzw. -90-mg-Gruppen ($p < 0,001$)). Dieser Effekt wurde durch die PsA-Studie 1 beeinflusst. Die Wirkung gilt, unabhängig von einer begleitenden MTX-Anwendung, als bewiesen und wurde bis einschließlich Woche 52 (integrierte Analyse) bzw. 100 (PsA-Studie 1) aufrechterhalten.

Körperliche Funktionsfähigkeit und gesundheitsbezogene Lebensqualität

Mit Ustekinumab behandelte Patienten zeigten in Woche 24 gemäß Bewertung mit dem *Disability Index of the Health Assessment Questionnaire* (HAQ-DI) eine signifikante Verbesserung der körperlichen Funktionsfähigkeit. Der Anteil der Patienten, der eine klinisch bedeutsame Verbesserung von $\geq 0,3$ gegenüber dem Ausgangswert des HAQ-DI erzielte, war in den Ustekinumab-Gruppen im Vergleich zu Placebo ebenfalls signifikant größer. Die Verbesserung der HAQ-DI-Scores gegenüber dem Ausgangsbefund wurde bis einschließlich Woche 52 bzw. 100 aufrechterhalten.

Im Vergleich zu Placebo gab es in den Ustekinumab-Gruppen in Woche 24 eine signifikante Verbesserung der DLQI-Scores, die bis einschließlich Woche 52 bzw. 100 aufrechterhalten wurden. In der PsA-Studie 2 gab es in den Ustekinumab-Gruppen in Woche 24 im Vergleich zu Placebo eine signifikante Verbesserung der *Functional Assessment of Chronic Illness Therapy - Fatigue* (FACIT-F-) Scores. Der Anteil der Patienten, der eine klinisch signifikante Verbesserung bezüglich Fatigue (4 Punkte im FACIT-F) erzielte, war in den Ustekinumab-Gruppen im Vergleich zu Placebo ebenfalls signifikant größer. Die Verbesserungen der FACIT-Scores wurden bis einschließlich Woche 52 aufrechterhalten.

Kinder und Jugendliche

Die Europäische Arzneimittel-Agentur hat für Ustekinumab eine Zurückstellung von der Verpflichtung zur Vorlage von Ergebnissen zu Studien in der pädiatrischen Altersklasse von 6 bis 11 Jahren in den Indikationen mittelschwere bis schwere Plaque-Psoriasis und juvenile idiopathische

Arthritis gewährt (siehe Abschnitt 4.2 bzgl. Informationen zur Anwendung bei Kindern und Jugendlichen).

Plaque-Psoriasis bei Kindern und Jugendlichen

Es konnte gezeigt werden, dass Ustekinumab die Anzeichen und Symptome sowie die gesundheitsbezogene Lebensqualität bei Kindern und Jugendlichen ab 12 Jahren verbessert.

Die Wirksamkeit von Ustekinumab wurde in einer multizentrischen, randomisierten, doppelblinden, placebokontrollierten Phase-3-Studie mit 110 pädiatrischen Patienten im Alter von 12 bis 17 Jahren mit mittelschwerer bis schwerer Plaque-Psoriasis untersucht (CADMUS). Die Patienten erhielten randomisiert in Woche 0 und 4 und dann alle 12 Wochen entweder Placebo (n = 37), die empfohlene Ustekinumabdosis (siehe Abschnitt 4.2; n = 36) oder die Hälfte der empfohlenen Ustekinumabdosis (n = 37) jeweils als subkutane Injektion. In Woche 12 wurden die Patienten, die Placebo erhielten, auf eine Behandlung mit Ustekinumab umgestellt.

Für die Studie waren diejenigen Patienten geeignet, die einen PASI von ≥ 12 , einen PGA-Score von ≥ 3 und eine betroffene BSA von mindestens 10% hatten und für die eine systemische Therapie oder Phototherapie indiziert war. Etwa 60% der Patienten hatten zuvor eine konventionelle systemische Therapie oder Phototherapie erhalten. Etwa 11% der Patienten hatten zuvor Biologika erhalten.

Primärer Endpunkt war derjenige Anteil der Patienten, der in Woche 12 einen PGA-Score erscheinungsfrei (0) oder fast erscheinungsfrei (1) erreichte. Zu den sekundären Endpunkten gehörten eine PASI-Verbesserung um 75% (PASI 75) und 90% (PASI 90), eine Änderung des *Children's Dermatology Life Quality Index* (CDLQI) und eine Änderung des *Pediatric-Quality-of-Life-Inventory* (PedsQL-) Gesamtscores gegenüber dem Ausgangswert jeweils in Woche 12. In Woche 12 zeigten die mit Ustekinumab behandelten Patienten im Vergleich zu Placebo eine signifikante Verbesserung der Psoriasis und der gesundheitsbezogenen Lebensqualität (Tabelle 7).

Alle Patienten wurden über einen Zeitraum von bis zu 52 Wochen nach Erstanwendung der Studienmedikation bezüglich der Wirksamkeit nachbeobachtet. Der Anteil der Patienten mit einem PGA-Score erscheinungsfrei (0) oder fast erscheinungsfrei (1) und PASI 75 zeigte Unterschiede zwischen der mit Ustekinumab und der mit Placebo behandelten Gruppe zum Zeitpunkt der ersten Visite nach Studienbeginn in Woche 4; ein Maximum wurde in Woche 12 erreicht. Verbesserungen bezüglich PGA, PASI, CDLQI und PedsQL wurden über den Beobachtungszeitraum bis einschließlich Woche 52 aufrechterhalten (Tabelle 7).

Tabelle 7 Zusammenfassung der primären und sekundären Endpunkte in Woche 12 und Woche 52

Pädiatrische Psoriasis-Studie(CADMUS)			
	Woche 12		Woche 52
	Placebo	Empfohlene Ustekinumabdosis	Empfohlene Ustekinumabdosis
	N (%)	N (%)	N (%)
Anzahl der randomisierten Patienten	37	36	35
PGA			
PGA-Score erscheinungsfrei (0) oder fast erscheinungsfrei (1)	2 (5,4%)	25 (69,4%) ^a	20 (57,1%)
PGA-Score erscheinungsfrei (0)	1 (2,7%)	17 (47,2%) ^a	13 (37,1%)
PASI			
PASI-75-Ansprechen	4 (10,8%)	29 (80,6%) ^a	28 (80,0%)
PASI-90-Ansprechen	2 (5,4%)	22 (61,1%) ^a	23 (65,7%)
PASI-100-Ansprechen	1 (2,7%)	14 (38,9%) ^a	13 (37,1%)
CDLQI			
CDLQI von 0 oder 1 ^b	6 (16,2%)	18 (50,0%) ^c	20 (57,1%)

PedsQL			
Änderung gegenüber dem Ausgangswert, mittel (SD) ^d	3,35 (10,04)	8,03 (10,44) ^e	7,26 (10,92)

^a p < 0,001

^b CDLQI: Der CDLQI ist ein dermatologischer Fragebogen zur Beurteilung der Auswirkung eines Hautproblems auf die gesundheitsbezogene Lebensqualität bei Kindern und Jugendlichen. Ein CDLQI von 0 oder 1 deutet auf eine nicht beeinträchtigte Lebensqualität des Kindes hin.

^c p = 0,002

^d PedsQL: Der PedsQL Gesamtscore stellt ein allgemeines Messinstrument zur Erfassung der gesundheitsbezogenen Lebensqualität dar, das zur Anwendung bei Kindern und Jugendlichen entwickelt wurde. Für die Placebogruppe in Woche 12, N = 36

^e p = 0,028

Während der placebokontrollierten Studienphase bis einschließlich Woche 12 war die Wirksamkeit beider Dosisgruppen – empfohlene und halbe empfohlene Dosis – hinsichtlich des primären Endpunkts im Allgemeinen vergleichbar (69,4% bzw. 67,6%), obwohl es Anzeichen für eine Dosis-Wirkung-Beziehung bei strengeren Effizienzkriterien gab (z. B. PGA erscheinungsfrei (0), PASI 90). Über Woche 12 hinaus war die Wirksamkeit in der Gruppe, die die empfohlene Dosis erhielt, im Allgemeinen höher und anhaltender als in der Gruppe, die die Hälfte der empfohlenen Dosis erhielt und in der häufiger ein moderater Wirksamkeitsverlust gegen Ende jedes 12-wöchigen Dosierungsintervalls beobachtet wurde. Die Sicherheitsprofile waren bei der empfohlenen und der halben empfohlenen Dosis vergleichbar.

Morbus Crohn

Die Sicherheit und Wirksamkeit von Ustekinumab wurde in drei randomisierten, doppelblinden, placebokontrollierten multizentrischen Studien mit erwachsenen Patienten mit mittelschwerem bis schwerem aktiven Morbus Crohn (*Crohn's Disease Activity Index* [CDAI]-Score von ≥ 220 und ≤ 450) untersucht. Das klinische Entwicklungsprogramm bestand aus zwei 8-wöchigen Studien zur intravenösen Induktion (UNITI-1 und UNITI-2), gefolgt von einer 44-wöchigen randomisierten Studie zur subkutanen Erhaltungstherapie (IM-UNITI; *randomized withdrawal maintenance study*), was insgesamt einer Therapiedauer von 52 Wochen entspricht.

In die Induktionsstudien waren 1.409 Patienten eingeschlossen (UNITI-1, n = 769; UNITI-2, n = 640). Der primäre Endpunkt in beiden Induktionsstudien war der Anteil der Patienten mit klinischem Ansprechen (definiert als Abnahme des CDAI-Scores um ≥ 100 Punkte) in Woche 6. Daten zur Wirksamkeit wurden von beiden Studien bis einschließlich Woche 8 erfasst und ausgewertet. Gleichzeitige Gaben von oralen Corticosteroiden, Immunmodulatoren, Aminosälicylaten und Antibiotika waren erlaubt und 75% der Patienten erhielten weiterhin mindestens eine dieser Medikationen. In beiden Studien erhielten die Patienten in Woche 0 randomisiert eine einmalige intravenöse Gabe entweder entsprechend der empfohlenen auf dem Körpergewicht basierenden Dosis von etwa 6 mg/kg (siehe Abschnitt 4.2 der Fachinformation von STELARA 130 mg Konzentrat zur Herstellung einer Infusionslösung), eine Fixdosis von 130 mg Ustekinumab oder Placebo.

Die Patienten in UNITI-1 hatten auf eine oder mehrere vorherige Anti-TNF α -Therapien nicht angesprochen oder diese nicht vertragen. Etwa 48% der Patienten hatten auf 1 vorherige Anti-TNF α -Therapie und 52% auf 2 oder 3 vorherige Anti-TNF α -Therapien nicht angesprochen. 29,1% der Patienten dieser Studie hatten dabei initial unzureichend angesprochen (primäre Non-Responder); 69,4% hatten ein Ansprechen, das jedoch verloren ging (sekundäre Non-Responder) und 36,4% hatten die Anti-TNF α -Therapien nicht vertragen.

Die Patienten in UNITI-2 hatten auf mindestens eine konventionelle Therapie, einschließlich Corticosteroiden und Immunmodulatoren, nicht angesprochen und waren entweder Anti-TNF α -naiv (68,6%) oder hatten vorher eine Anti-TNF α -Therapie erhalten und auf diese auch angesprochen (31,4%).

Sowohl in UNITI-1 als auch UNITI-2 war der Anteil der Patienten mit klinischem Ansprechen und Remission in der mit Ustekinumab behandelten Gruppe im Vergleich zu Placebo signifikant größer (Tabelle 8). Klinisches Ansprechen und Remission waren in den mit Ustekinumab behandelten

Patienten bereits in Woche 3 signifikant und nahmen bis einschließlich Woche 8 weiter zu. In diesen Induktionsstudien war die Wirksamkeit in der Gruppe mit der auf dem Körpergewicht basierenden Dosis größer und länger anhaltend als in der Gruppe mit der 130-mg-Dosis. Deshalb ist die auf dem Körpergewicht basierende Dosis die empfohlene Dosis für die intravenöse Induktion.

Tabelle 8 Induktion von klinischem Ansprechen und Remission in UNITI-1 und UNITI-2

	UNITI-1*		UNITI-2**	
	Placebo N = 247	Empfohlene Ustekinumab -dosis N = 249	Placebo N = 209	Empfohlene Ustekinumab- dosis N = 209
Klinische Remission, Woche 8	18 (7,3%)	52 (20,9%) ^a	41 (19,6%)	84 (40,2%) ^a
Klinisches Ansprechen (100 Punkte), Woche 6	53 (21,5%)	84 (33,7%) ^b	60 (28,7%)	116 (55,5%) ^a
Klinisches Ansprechen (100 Punkte), Woche 8	50 (20,2%)	94 (37,8%) ^a	67 (32,1%)	121 (57,9%) ^a
70-Punkte-Ansprechen, Woche 3	67 (27,1%)	101 (40,6%) ^b	66 (31,6%)	106 (50,7%) ^a
70-Punkte-Ansprechen, Woche 6	75 (30,4%)	109 (43,8%) ^b	81 (38,8%)	135 (64,6%) ^a

Klinische Remission ist definiert als CDAI-Score < 150. Klinisches Ansprechen ist definiert als Abnahme des CDAI-Score um mindestens 100 Punkte oder als in klinischer Remission befindlich

70-Punkte-Ansprechen ist definiert als Abnahme des CDAI-Scores um mindestens 70 Punkte

* Anti-TNF α -Versagen

** Versagen auf konventionelle Therapien

^a p < 0,001

^b p < 0,01

In der Erhaltungsstudie (IM-UNITI) wurden 388 Patienten untersucht, die in den Studien UNITI-1 und UNITI-2 in Woche 8 der Induktion mit Ustekinumab ein klinisches Ansprechen (Abnahme des CDAI-Score um mindestens 100 Punkte) erreicht hatten. Die Patienten erhielten 44 Wochen lang randomisiert ein subkutanes Erhaltungsregime von entweder 90 mg Ustekinumab alle 8 Wochen, 90 mg Ustekinumab alle 12 Wochen oder Placebo (zur empfohlenen Erhaltungsdosierung siehe Abschnitt 4.2).

In Woche 44 war der Anteil der Patienten mit anhaltendem klinischem Ansprechen und Remission in der mit Ustekinumab behandelten Gruppe signifikant größer als in der Placebogruppe (siehe Tabelle 9).

Tabelle 9 Aufrechterhaltung von klinischem Ansprechen und Remission in IM-UNITI (Woche 44; 52 Wochen nach Einleitung der Induktionsdosis)

	Placebo* n = 131 [†]	90 mg Ustekinumab alle 8 Wochen n = 128 [†]	90 mg Ustekinumab alle 12 Wochen n = 129 [†]
Klinische Remission	36%	53% ^a	49% ^b
Klinisches Ansprechen	44%	59% ^b	58% ^b
Corticosteroidfreie klinische Remission	30%	47% ^a	43% ^c
Klinische Remission bei Patienten, die zu Beginn der Erhaltungstherapie in Remission waren	46% (36/79)	67% (52/78) ^a	56% (44/78)
aus Studie CRD3002 (UNITI-2) [§]	44% (31/70)	63% (45/72) ^c	57% (41/72)
die Anti-TNF α -naiv sind	49% (25/51)	65% (34/52) ^c	57% (30/53)
aus Studie CRD3001 (UNITI-1) [¶]	26% (16/61)	41% (23/56)	39% (22/57)

Klinische Remission ist definiert als CDAI-Score < 150. Klinisches Ansprechen ist definiert als Abnahme des CDAI-Score um mindestens 100 Punkte oder als in klinischer Remission befindlich

* Die Placebogruppe bestand aus Patienten, die auf Ustekinumab angesprochen und zu Beginn der Erhaltungstherapie randomisiert Placebo erhalten hatten.

† Patienten mit klinischem 100-Punkte-Ansprechen auf Ustekinumab zu Beginn der Erhaltungstherapie

§ Patienten, die nicht auf die konventionelle Therapie, aber auf die Anti-TNF α -Therapie ansprachen

¶ Patienten, die Anti-TNF α -refraktär waren/es nicht vertrugen

^a p < 0,01

^b p < 0,05

^c nominell signifikant (p < 0,05)

In IM-UNITI konnte bei 29 von 129 Patienten das Ansprechen auf Ustekinumab bei einer Behandlung alle 12 Wochen nicht aufrechterhalten werden, sodass erlaubt wurde, die Dosis so anzupassen, dass sie Ustekinumab alle 8 Wochen erhielten. Ein Verlust des Ansprechens war als ein CDAI-Score \geq 220 Punkte und ein Anstieg des CDAI-Score um \geq 100 Punkte gegenüber Studienbeginn definiert. 41,4% dieser Patienten erreichten 16 Wochen nach der Dosisanpassung eine klinische Remission.

Patienten, die in den UNITI-1- und UNITI-2-Induktionsstudien in Woche 8 auf die Ustekinumab-Induktion klinisch nicht ansprachen (476 Patienten), wurden in den nicht randomisierten Teil der Erhaltungsstudie (IM-UNITI) aufgenommen und erhielten zu diesem Zeitpunkt eine subkutane Injektion mit 90 mg Ustekinumab. Acht Wochen später sprachen 50,5% dieser Patienten klinisch an und erhielten die Erhaltungsdosen alle 8 Wochen weiter. Von den Patienten mit fortgeführter Erhaltungsdosierung sprach die Mehrzahl in Woche 44 weiterhin an (68,1%) bzw. erreichte eine Remission (50,2%). Dies ist vergleichbar mit derjenigen Patientenzahl, die initial auf die Ustekinumab-Induktion angesprochen hatte.

Von den 131 Patienten, die auf die Ustekinumab-Induktion ansprachen und zu Beginn der Erhaltungsstudie in die Placebogruppe randomisiert wurden, ging bei 51 in der Folge das Ansprechen verloren und sie erhielten alle 8 Wochen 90 mg Ustekinumab subkutan. Die Mehrzahl der Patienten, bei denen das Ansprechen verloren ging, nahm die Behandlung mit Ustekinumab innerhalb von 24 Wochen nach der Induktionsinfusion wieder auf. Von diesen 51 Patienten erreichten 70,6% 16 Wochen nach Erhalt der ersten subkutanen Ustekinumabdosis ein klinisches Ansprechen und 39,2% eine klinische Remission.

In der IM-UNITI-Studie durften Patienten, die bis Woche 44 an der Studie teilgenommen hatten, die Behandlung in einer Verlängerung der Studie fortsetzen. Bei diesen Patienten wurden klinische Remission und Ansprechen bis einschließlich Woche 92 sowohl für TNF-Versager als auch für Versager konventioneller Systemtherapien im Allgemeinen aufrechterhalten.

Endoskopie

In einer Substudie wurde das endoskopische Erscheinungsbild der Mukosa in 252 Patienten mit einer zu Studienbeginn vorliegenden endoskopischen Bestimmung der Krankheitsaktivität untersucht. Der primäre Endpunkt war die Änderung *des Simplified Endoscopic Disease Severity Score for Crohn's Disease (SES-CD)* von Studienbeginn an - einem zusammengesetzten Score aus dem Vorliegen/der Größe der Ulzerationen, dem Anteil der Mukosaoberfläche, der mit Ulzerationen bedeckt ist, dem Anteil der Mukosaoberfläche, der durch andere Läsionen betroffen ist und dem Vorliegen/der Art von Verengungen/Strikturen über 5 Ileo-Kolonsegmente hinweg. In Woche 8 war die Änderung des SES-CD-Scores nach einer einzigen intravenösen Induktionsdosis in der Ustekinumabgruppe größer (n = 155, mittlere Änderung = -2,8) als in der Placebogruppe (n = 97, mittlere Änderung = -0,7; p = 0,012).

Fistel-Ansprechen

In einer Patientensubgruppe mit sezernierenden Fisteln bei Studienbeginn (8,8%; n = 26) erreichten 12/15 (80%) der mit Ustekinumab behandelten Patienten im Verlauf von 44 Wochen ein Fistel-Ansprechen (definiert als \geq 50%ige Abnahme der Anzahl der sezernierenden Fisteln gegenüber Studienbeginn in der Induktionsstudie im Vergleich zu 5/11 (45,5%) bei den Placebo-exponierten Patienten.

Gesundheitsbezogene Lebensqualität

Die gesundheitsbezogene Lebensqualität wurde mit dem *Inflammatory Bowel Disease Questionnaire* (IBDQ) und dem SF-36-Fragebogen bewertet. In Woche 8 zeigten Patienten, die Ustekinumab erhielten, sowohl in UNITI-1 als auch UNITI-2 im Vergleich zu Placebo statistisch signifikant größere und klinisch bedeutende Verbesserungen im IBDQ-Gesamtscore und im Gesamtscore der mentalen Komponente des SF-36 sowie im Gesamtscore der körperlichen Komponente des SF-36 in UNITI-2. Diese Verbesserungen wurden im Allgemeinen im Vergleich zu Placebo in der IM-UNITI-Studie bei den mit Ustekinumab behandelten Patienten bis einschließlich Woche 44 besser aufrechterhalten. Die Verbesserung der gesundheitsbezogenen Lebensqualität wurde während der Verlängerung der Studie bis einschließlich Woche 92 generell aufrechterhalten.

Immunogenität

Während der Behandlung mit Ustekinumab können sich Antikörper gegen Ustekinumab entwickeln, die meist neutralisierend wirken. Die Bildung von Antikörpern gegen Ustekinumab ist sowohl mit einer erhöhten Clearance als auch mit einer verminderten Wirksamkeit von Ustekinumab assoziiert, außer bei Patienten mit Morbus Crohn, bei denen keine verminderte Wirksamkeit beobachtet wurde. Es wurde kein offensichtlicher Zusammenhang zwischen der Entwicklung von Antikörpern gegen Ustekinumab und dem Auftreten von Reaktionen an der Injektionsstelle festgestellt.

Kinder und Jugendliche

Die Europäische Arzneimittel-Agentur hat für Ustekinumab eine Zurückstellung von der Verpflichtung zur Vorlage von Ergebnissen zu Studien in einer oder mehreren pädiatrischen Altersklassen in der Indikation Morbus Crohn gewährt (siehe Abschnitt 4.2 bzgl. Informationen zur Anwendung bei Kindern und Jugendlichen).

5.2 Pharmakokinetische Eigenschaften

Resorption

Die mittlere Zeit bis zum Erreichen der maximalen Serumkonzentration (t_{max}) betrug 8,5 Tage bei gesunden Personen, denen eine Einzeldosis von 90 mg subkutan verabreicht wurde. Bei Patienten mit Psoriasis waren die mittleren t_{max} -Werte von Ustekinumab nach einer einzelnen subkutanen Verabreichung von entweder 45 mg oder 90 mg mit denen gesunder Personen vergleichbar.

Die absolute Bioverfügbarkeit von Ustekinumab nach einer einzelnen subkutanen Gabe wurde bei Patienten mit Psoriasis auf 57,2% geschätzt.

Verteilung

Das mittlere Verteilungsvolumen lag in der terminalen Phase (V_z) nach einer einzelnen intravenösen Verabreichung bei Patienten mit Psoriasis zwischen 57 und 83 ml/kg.

Biotransformation

Der genaue Stoffwechselweg von Ustekinumab ist nicht bekannt.

Elimination

Die mittlere systemische Clearance (CL) lag nach einer einzelnen intravenösen Verabreichung an Patienten mit Psoriasis zwischen 1,99 und 2,34 ml/Tag/kg. Die mittlere Halbwertszeit ($t_{1/2}$) von Ustekinumab betrug bei Patienten mit Psoriasis, psoriatischer Arthritis oder Morbus Crohn ungefähr 3 Wochen und bewegte sich in allen Studien zu Psoriasis und psoriatischer Arthritis zwischen 15 und 32 Tagen. In einer populationspharmakokinetischen Analyse betrug bei Patienten mit Psoriasis apparente Clearance (CL/F) und apparentes Verteilungsvolumen (V/F) 0,465 l/Tag bzw. 15,7 l. Die CL/F von Ustekinumab wurde nicht vom Geschlecht beeinflusst. Die populationspharmakokinetische Analyse zeigte, dass es einen Trend zu einer höheren Ustekinumab-Clearance bei Patienten gab, die positiv auf Ustekinumab-Antikörper getestet wurden.

Dosislinearität

Die systemische Verfügbarkeit von Ustekinumab (C_{max} und AUC) erhöhte sich ungefähr dosisproportional bei Patienten mit Psoriasis nach einer einzelnen intravenösen Verabreichung von

Dosen zwischen 0,09 mg/kg und 4,5 mg/kg oder nach einer einzelnen subkutanen Verabreichung von Dosen zwischen ungefähr 24 mg und 240 mg.

Einzelosis versus Mehrfachdosen

Serumkonzentrationszeitprofile von Ustekinumab nach Verabreichung einer einzelnen oder mehrerer subkutaner Dosen waren im Allgemeinen vorhersagbar. Bei Patienten mit Psoriasis wurden Steady-state-Serumkonzentrationen von Ustekinumab nach initialen subkutanen Dosen in Woche 0 und 4, gefolgt von einer Dosis alle 12 Wochen bis Woche 28 erreicht. Die mittleren Steady-state-Talkonzentrationen bewegten sich zwischen 0,21 µg/ml und 0,26 µg/ml (45 mg) und zwischen 0,47 µg/ml und 0,49 µg/ml (90 mg). Bei einer subkutanen Verabreichung alle 12 Wochen kam es im Zeitverlauf zu keiner offensichtlichen Akkumulation der Serum-Ustekinumabkonzentration.

Beginnend in Woche 8 wurden Patienten mit Morbus Crohn nach einer intravenösen Dosis von ~ 6 mg/kg alle 8 oder 12 Wochen subkutane Erhaltungsdosen von 90 mg Ustekinumab verabreicht. Die Steady-state-Ustekinumabkonzentration wurden bis Beginn der zweiten Erhaltungsdosis erreicht. Die mittleren Steady-state-Talkonzentrationen bewegten sich zwischen 1,97 µg/ml und 2,24 µg/ml bzw. 0,61 µg/ml und 0,76 µg/ml bei 90 mg Ustekinumab alle 8 Wochen oder alle 12 Wochen. Die Steady-state-Talkonzentrationen von Ustekinumab waren nach 90 mg Ustekinumab alle 8 Wochen mit höheren klinischen Remissionsraten verbunden als die Steady-state-Talkonzentrationen nach 90 mg alle 12 Wochen.

Auswirkung des Gewichts auf die Pharmakokinetik

In einer populationspharmakokinetischen Analyse der Daten von Psoriasis-Patienten wurde festgestellt, dass das Körpergewicht die bedeutendste Kovariable ist, die die Clearance von Ustekinumab beeinflusst. Die mittlere CL/F war bei Patienten mit einem Gewicht > 100 kg um ungefähr 55% höher als bei Patienten mit einem Gewicht ≤ 100 kg. Das mittlere V/F war bei Patienten mit einem Gewicht > 100 kg ungefähr 37% höher als bei Patienten mit einem Gewicht ≤ 100 kg. Die mittleren Talkonzentrationen von Ustekinumab waren bei Patienten mit höherem Gewicht (> 100 kg) in der 90-mg-Gruppe mit denen von Patienten mit einem niedrigeren Gewicht (≤ 100 kg) in der 45-mg-Gruppe vergleichbar. Eine konfirmatorische populationspharmakokinetische Analyse der Daten von Patienten mit psoriatischer Arthritis ergab ähnliche Ergebnisse.

Besondere Patientengruppen

Es liegen keine pharmakokinetischen Daten von Patienten mit Nieren- oder Leberfunktionsstörung vor.

Es wurden keine spezifischen Studien mit älteren Patienten durchgeführt.

Die Pharmakokinetik von Ustekinumab war bei Psoriasis-Patienten mit asiatischer und nicht-asiatischer Herkunft generell vergleichbar.

Bei Patienten mit Morbus Crohn wurde die Variabilität der CL von Ustekinumab durch Körpergewicht, Serumkonzentration von Albumin, CRP, Versagerstatus des TNF-Antagonisten, Geschlecht, ethnische Zugehörigkeit (asiatische versus nicht-asiatische) und Antikörperstatus gegenüber Ustekinumab beeinflusst; dabei war das Körpergewicht die wichtigste Kovariable, die das Verteilungsvolumen beeinflusste. Die gleichzeitige Anwendung von Immunmodulatoren hatte keine signifikante Auswirkung auf die Verfügbarkeit von Ustekinumab. Der Einfluss dieser statistisch signifikanten Kovariablen auf die entsprechenden PK-Parameter lag bei Berechnung über einen repräsentativen Bereich der Werte oder Kategorien der Kovariablen innerhalb von ± 20%, was innerhalb der beobachteten allgemeinen Variabilität der PK von Ustekinumab liegt.

In der populationspharmakokinetischen Analyse gab es keine Hinweise auf eine Auswirkung von Tabak oder Alkohol auf die Pharmakokinetik von Ustekinumab.

Die Serum-Ustekinumabkonzentrationen bei Kindern und Jugendlichen zwischen 12 und 17 Jahren mit Psoriasis, die mit der empfohlenen gewichtsbasierten Dosis behandelt wurden, waren im Allgemeinen mit der erwachsenen Patienten mit Psoriasis vergleichbar, die mit der Erwachsenenendosis behandelt wurden. Die Serumkonzentrationen von Ustekinumab waren bei Kindern und Jugendlichen

mit Psoriasis, die mit der Hälfte der empfohlenen gewichtsbasierten Dosis behandelt wurden, im Allgemeinen niedriger als die der erwachsenen Patienten.

Regulierung von CYP450-Enzymen

Die Auswirkungen von IL-12 oder IL-23 auf die Regulierung von CYP450-Enzymen wurden in einer *In-vitro*-Studie an humanen Hepatozyten untersucht. Sie zeigte, dass IL-12 und/oder IL-23 bei Konzentrationen von 10 ng/ml die humanen CYP450-Enzymaktivitäten (von CYP1A2, 2B6, 2C9, 2C19, 2D6, oder 3A4) nicht ändern (siehe Abschnitt 4.5).

5.3 Präklinische Daten zur Sicherheit

Basierend auf den Studien zur Sicherheitspharmakologie, Toxizität bei wiederholter Gabe, Entwicklungs- und Reproduktionstoxizität lassen die präklinischen Daten keine besonderen Gefahren (z. B. Organtoxizität) für den Menschen erkennen. In Studien zur Entwicklungs- und Reproduktionstoxizität mit Cynomolgus-Affen wurden weder unerwünschte Wirkungen auf die männlichen Fertilitätsindices noch Geburtsdefekte oder Entwicklungstoxizität beobachtet. Bei Anwendung eines analogen IL-12/23-Antikörpers bei Mäusen wurden keine unerwünschten Wirkungen auf die weiblichen Fertilitätsindices beobachtet.

Die Dosen in tierexperimentellen Studien waren bis zu ca. 45-fach höher als die höchste äquivalente Dosis, die Psoriasis-Patienten verabreicht werden soll und resultierten bei Affen in mehr als 100-fach höheren als den bei Menschen beobachteten Spitzenkonzentrationen im Serum.

Studien zur Karzinogenität wurden mit Ustekinumab aufgrund des Mangels an geeigneten Modellen für einen Antikörper ohne Kreuzreaktivität auf Nager-IL-12/23-p40 nicht durchgeführt.

6. PHARMAZEUTISCHE ANGABEN

6.1 Liste der sonstigen Bestandteile

Histidin
Histidinmonohydrochlorid-monohydrat
Polysorbat 80
Sucrose
Wasser für Injektionszwecke

6.2 Inkompatibilitäten

Da keine Kompatibilitätsstudien durchgeführt wurden, darf dieses Arzneimittel nicht mit anderen Arzneimitteln gemischt werden.

6.3 Dauer der Haltbarkeit

STELARA 45 mg Injektionslösung
2 Jahre

STELARA 90 mg Injektionslösung
2 Jahre

STELARA 45 mg Injektionslösung in einer Fertigspritze
3 Jahre

STELARA 90 mg Injektionslösung in einer Fertigspritze
3 Jahre

6.4 Besondere Vorsichtsmaßnahmen für die Aufbewahrung

Im Kühlschrank lagern (2°C – 8°C). Nicht einfrieren.

Die Durchstechflasche oder Fertigspritze im Umkarton aufbewahren, um den Inhalt vor Licht zu schützen.

6.5 Art und Inhalt des Behältnisses

STELARA 45 mg Injektionslösung

0,5 ml Lösung in einer 2-ml-Durchstechflasche aus Typ-I-Glas, die mit einem beschichteten Butylgummistopfen verschlossen ist.

STELARA 90 mg Injektionslösung

1 ml Lösung in einer 2-ml-Durchstechflasche aus Typ-I-Glas, die mit einem beschichteten Butylgummistopfen verschlossen ist.

STELARA 45 mg Injektionslösung in einer Fertigspritze

0,5 ml Lösung in einer 1-ml-Spritze aus Typ-I-Glas mit einer daran befestigten Edelstahlnadel und einer Nadelhülle, die Kautschuk (ein Latexderivat) enthält. Die Spritze ist mit einem passiven Sicherheitsschutz versehen.

STELARA 90 mg Injektionslösung in einer Fertigspritze

1 ml Lösung in einer 1-ml-Spritze aus Typ-I-Glas mit einer daran befestigten Edelstahlnadel und einer Nadelhülle, die Kautschuk (ein Latexderivat) enthält. Die Spritze ist mit einem passiven Sicherheitsschutz versehen.

STELARA ist in einer Packung mit 1 Durchstechflasche oder in einer Packung mit 1 Fertigspritze erhältlich.

6.6 Besondere Vorsichtsmaßnahmen für die Beseitigung und sonstige Hinweise zur Handhabung

Die Lösung in der STELARA-Durchstechflasche oder Fertigspritze darf nicht geschüttelt werden. Die Lösung muss vor der subkutanen Verabreichung visuell auf Schwebstoffe oder Verfärbung überprüft werden. Die Lösung ist klar bis leicht opalisierend, farblos bis hellgelb und kann wenige kleine durchsichtige oder weiße Proteinpartikel enthalten. Dieses Aussehen ist für proteinhaltige Lösungen nicht ungewöhnlich. Das Arzneimittel darf nicht verwendet werden, wenn die Lösung verfärbt oder trübe ist oder wenn sie Schwebstoffe aufweist. Vor der Verabreichung soll STELARA Raumtemperatur erreichen (ungefähr eine halbe Stunde). Detaillierte Angaben zur Anwendung sind in der Gebrauchsinformation zur Verfügung gestellt.

STELARA enthält keine Konservierungsstoffe. Daher sollen nicht verwendete Arzneimittelreste, die in der Durchstechflasche und der Spritze verblieben sind, nicht weiterverwendet werden. STELARA wird als sterile Durchstechflasche oder Fertigspritze zum Einmalgebrauch geliefert. Fertigspritze, Nadel und Durchstechflasche dürfen niemals wiederverwendet werden. Nicht verwendetes Arzneimittel oder Abfallmaterial ist entsprechend den nationalen Anforderungen zu beseitigen.

7. INHABER DER ZULASSUNG

Janssen-Cilag International NV
Turnhoutseweg 30
2340 Beerse
Belgien

8. ZULASSUNGSNUMMER(N)

STELARA 45 mg Injektionslösung
EU/1/08/494/001

STELARA 90 mg Injektionslösung
EU/1/08/494/002

STELARA 45 mg Injektionslösung in einer Fertigspritze
EU/1/08/494/003

STELARA 90 mg Injektionslösung in einer Fertigspritze
EU/1/08/494/004

9. DATUM DER ERTEILUNG DER ZULASSUNG/VERLÄNGERUNG DER ZULASSUNG

Datum der Erteilung der Zulassung: 16. Januar 2009

Datum der letzten Verlängerung der Zulassung: 19. September 2013

10. STAND DER INFORMATION

Ausführliche Informationen zu diesem Arzneimittel sind auf den Internetseiten der Europäischen Arzneimittel-Agentur <http://www.ema.europa.eu/> verfügbar.

ANHANG II

- A. HERSTELLER DES WIRKSTOFFS BIOLOGISCHEN URSPRUNGS UND HERSTELLER, DER FÜR DIE CHARGENFREIGABE VERANTWORTLICH IST**
- B. BEDINGUNGEN ODER EINSCHRÄNKUNGEN FÜR DIE ABGABE UND DEN GEBRAUCH**
- C. SONSTIGE BEDINGUNGEN UND AUFLAGEN DER GENEHMIGUNG FÜR DAS INVERKEHRBRINGEN**
- D. BEDINGUNGEN ODER EINSCHRÄNKUNGEN FÜR DIE SICHERE UND WIRKSAME ANWENDUNG DES ARZNEIMITTELS**

A. HERSTELLER DES WIRKSTOFFS BIOLOGISCHEN URSPRUNGS UND HERSTELLER, DER FÜR DIE CHARGENFREIGABE VERANTWORTLICH IST

Name und Anschrift der Hersteller des Wirkstoffs biologischen Ursprungs

Janssen Biologics B.V.
Einsteinweg 101
NL-2333 CB Leiden
Niederlande

Janssen Sciences Ireland UC
Barnahely
Ringaskiddy
Co. Cork
Irland

Name und Anschrift des Herstellers, der für die Chargenfreigabe verantwortlich ist

Janssen Biologics B.V.
Einsteinweg 101
NL-2333 CB Leiden
Niederlande

B. BEDINGUNGEN ODER EINSCHRÄNKUNGEN FÜR DIE ABGABE UND DEN GEBRAUCH

Arzneimittel auf eingeschränkte ärztliche Verschreibung (siehe Anhang I: Zusammenfassung der Merkmale des Arzneimittels, Abschnitt 4.2).

C. SONSTIGE BEDINGUNGEN UND AUFLAGEN DER GENEHMIGUNG FÜR DAS INVERKEHRBRINGEN

• **Regelmäßig aktualisierte Unbedenklichkeitsberichte**

Die Anforderungen an die Einreichung von regelmäßig aktualisierten Unbedenklichkeitsberichten für dieses Arzneimittel sind in der nach Artikel 107 c Absatz 7 der Richtlinie 2001/83/EG vorgesehenen und im europäischen Internetportal für Arzneimittel veröffentlichten Liste der in der Union festgelegten Stichtage (EURD-Liste) – und allen künftigen Aktualisierungen – festgelegt.

D. BEDINGUNGEN ODER EINSCHRÄNKUNGEN FÜR DIE SICHERE UND WIRKSAME ANWENDUNG DES ARZNEIMITTELS

• **Risikomanagement-Plan (RMP)**

Der Inhaber der Genehmigung für das Inverkehrbringen führt die notwendigen, im vereinbarten RMP beschriebenen und in Modul 1.8.2 der Zulassung dargelegten Pharmakovigilanzaktivitäten und Maßnahmen sowie alle künftigen vereinbarten Aktualisierungen des RMP durch.

Ein aktualisierter RMP ist einzureichen:

- nach Aufforderung durch die Europäische Arzneimittel-Agentur;
- jedes Mal wenn das Risikomanagement-System geändert wird, insbesondere infolge neuer eingegangener Informationen, die zu einer wesentlichen Änderung des Nutzen-Risiko-Verhältnisses führen können oder infolge des Erreichens eines wichtigen Meilensteins (in Bezug auf Pharmakovigilanz oder Risikominimierung).

ANHANG III
ETIKETTIERUNG UND PACKUNGSBEILAGE

A. ETIKETTIERUNG

ANGABEN AUF DER ÄUSSEREN UMHÜLLUNG

TEXT AUF DEM UMKARTON DER DURCHSTECHFLASCHE (130 mg)

1. BEZEICHNUNG DES ARZNEIMITTELS

STELARA 130 mg Konzentrat zur Herstellung einer Infusionslösung
Ustekinumab

2. WIRKSTOFF(E)

Jede Durchstechflasche enthält 130 mg Ustekinumab in 26 ml.

3. SONSTIGE BESTANDTEILE

Sonstige Bestandteile: EDTA Binatrium Salz Dihydrat, Histidin, Histidinmonohydrochlorid-monohydrat, Methionin, Polysorbat 80, Sucrose, Wasser für Injektionszwecke.

4. DARREICHUNGSFORM UND INHALT

Konzentrat zur Herstellung einer Infusionslösung
130 mg/26 ml
1 Durchstechflasche

5. HINWEISE ZUR UND ART(EN) DER ANWENDUNG

Nicht schütteln.
Packungsbeilage beachten.
Nur zur einmaligen Anwendung.
Intravenöse Anwendung nach Verdünnung.

6. WARNHINWEIS, DASS DAS ARZNEIMITTEL FÜR KINDER UNZUGÄNGLICH AUFZUBEWAHREN IST

Arzneimittel für Kinder unzugänglich aufbewahren.

7. WEITERE WARNHINWEISE, FALLS ERFORDERLICH

8. VERFALLDATUM

Verwendbar bis

9. BESONDERE VORSICHTSMASSNAHMEN FÜR DIE AUFBEWAHRUNG

Im Kühlschrank lagern.

Nicht einfrieren.

Die Durchstechflasche im Umkarton aufbewahren, um den Inhalt vor Licht zu schützen.

10. GEGEBENENFALLS BESONDERE VORSICHTSMASSNAHMEN FÜR DIE BESEITIGUNG VON NICHT VERWENDETEM ARZNEIMITTEL ODER DAVON STAMMENDEN ABFALLMATERIALIEN

11. NAME UND ANSCHRIFT DES PHARMAZEUTISCHEN UNTERNEHMERS

Janssen-Cilag International NV
Turnhoutseweg 30
2340 Beerse
Belgien

12. ZULASSUNGSNUMMER(N)

EU/1/08/494/005

13. CHARGENBEZEICHNUNG

Ch.-B.

14. VERKAUFSABGRENZUNG

Verschreibungspflichtig.

15. HINWEISE FÜR DEN GEBRAUCH

16. ANGABEN IN BLINDENSCHRIFT

Der Begründung, keine Angaben in Blindenschrift aufzunehmen, wird zugestimmt.

17. INDIVIDUELLES ERKENNUNGSMERKMAL – 2D-BARCODE

2D-Barcode mit individuellem Erkennungsmerkmal.

18. INDIVIDUELLES ERKENNUNGSMERKMAL – VOM MENSCHEN LESBARES FORMAT

PC:
SN:
NN:

MINDESTANGABEN AUF KLEINEN BEHÄLTNISSEN

TEXT AUF DEM ETIKETT DER DURCHSTECHFLASCHE (130 mg)

1. BEZEICHNUNG DES ARZNEIMITTELS SOWIE ART(EN) DER ANWENDUNG

STELARA 130 mg Konzentrat zur Herstellung einer Infusionslösung
Ustekinumab

2. HINWEISE ZUR ANWENDUNG

Zur i.v. Anwendung nach Verdünnung.
Nicht schütteln.

3. VERFALLDATUM

Verw. bis

4. CHARGENBEZEICHNUNG

Ch.-B.

5. INHALT NACH GEWICHT, VOLUMEN ODER EINHEITEN

130 mg/26 ml

6. WEITERE ANGABEN

ANGABEN AUF DER ÄUSSEREN UMHÜLLUNG

TEXT AUF DEM UMKARTON DER DURCHSTECHFLASCHE (45 mg)

1. BEZEICHNUNG DES ARZNEIMITTELS

STELARA 45 mg Injektionslösung
Ustekinumab

2. WIRKSTOFF(E)

Jede Durchstechflasche enthält 45 mg Ustekinumab in 0,5 ml.

3. SONSTIGE BESTANDTEILE

Sonstige Bestandteile: Sucrose, Histidin, Histidinmonohydrochlorid-monohydrat, Polysorbat 80, Wasser für Injektionszwecke.

4. DARREICHUNGSFORM UND INHALT

Injektionslösung
45 mg/0,5 ml
1 Durchstechflasche

5. HINWEISE ZUR UND ART(EN) DER ANWENDUNG

Nicht schütteln.
Subkutane Anwendung
Packungsbeilage beachten.

6. WARNHINWEIS, DASS DAS ARZNEIMITTEL FÜR KINDER UNZUGÄNGLICH AUFZUBEWAHREN IST

Arzneimittel für Kinder unzugänglich aufbewahren.

7. WEITERE WARNHINWEISE, FALLS ERFORDERLICH

8. VERFALLDATUM

Verwendbar bis

9. BESONDERE VORSICHTSMASSNAHMEN FÜR DIE AUFBEWAHRUNG

Im Kühlschrank lagern.
Nicht einfrieren.

Die Durchstechflasche im Umkarton aufbewahren, um den Inhalt vor Licht zu schützen.

10. GEGEBENENFALLS BESONDERE VORSICHTSMASSNAHMEN FÜR DIE BESEITIGUNG VON NICHT VERWENDETEM ARZNEIMITTEL ODER DAVON STAMMENDEN ABFALLMATERIALIEN

11. NAME UND ANSCHRIFT DES PHARMAZEUTISCHEN UNTERNEHMERS

Janssen-Cilag International NV
Turnhoutseweg 30
2340 Beerse
Belgien

12. ZULASSUNGSNUMMER(N)

EU/1/08/494/001

13. CHARGENBEZEICHNUNG

Ch.-B.

14. VERKAUFSABGRENZUNG

Verschreibungspflichtig.

15. HINWEISE FÜR DEN GEBRAUCH

16. ANGABEN IN BLINDENSCHRIFT

STELARA 45 mg

17. INDIVIDUELLES ERKENNUNGSMERKMAL – 2D-BARCODE

2D-Barcode mit individuellem Erkennungsmerkmal.

18. INDIVIDUELLES ERKENNUNGSMERKMAL – VOM MENSCHEN LESBARES FORMAT

PC:
SN:
NN:

MINDESTANGABEN AUF KLEINEN BEHÄLTNISSEN

TEXT AUF DEM ETIKETT DER DURCHSTECHFLASCHE (45 mg)

1. BEZEICHNUNG DES ARZNEIMITTELS SOWIE ART(EN) DER ANWENDUNG

STELARA 45 mg Injektionslösung
Ustekinumab
s.c.

2. HINWEISE ZUR ANWENDUNG

3. VERFALLDATUM

Verw.bis

4. CHARGENBEZEICHNUNG

Ch.-B.

5. INHALT NACH GEWICHT, VOLUMEN ODER EINHEITEN

45 mg/0,5 ml

6. WEITERE ANGABEN

ANGABEN AUF DER ÄUSSEREN UMHÜLLUNG

TEXT AUF DEM UMKARTON DER DURCHSTECHFLASCHE (90 mg)

1. BEZEICHNUNG DES ARZNEIMITTELS

STELARA 90 mg Injektionslösung
Ustekinumab

2. WIRKSTOFF(E)

Jede Durchstechflasche enthält 90 mg Ustekinumab in 1 ml.

3. SONSTIGE BESTANDTEILE

Sonstige Bestandteile: Sucrose, Histidin, Histidinmonohydrochlorid-monohydrat, Polysorbat 80, Wasser für Injektionszwecke.

4. DARREICHUNGSFORM UND INHALT

Injektionslösung
90 mg/1 ml
1 Durchstechflasche

5. HINWEISE ZUR UND ART(EN) DER ANWENDUNG

Nicht schütteln.
Subkutane Anwendung
Packungsbeilage beachten.

6. WARNHINWEIS, DASS DAS ARZNEIMITTEL FÜR KINDER UNZUGÄNGLICH AUFZUBEWAHREN IST

Arzneimittel für Kinder unzugänglich aufbewahren.

7. WEITERE WARNHINWEISE, FALLS ERFORDERLICH

8. VERFALLDATUM

Verwendbar bis

9. BESONDERE VORSICHTSMASSNAHMEN FÜR DIE AUFBEWAHRUNG

Im Kühlschrank lagern.
Nicht einfrieren.

Die Durchstechflasche im Umkarton aufbewahren, um den Inhalt vor Licht zu schützen.

10. GEGEBENENFALLS BESONDERE VORSICHTSMASSNAHMEN FÜR DIE BESEITIGUNG VON NICHT VERWENDETEM ARZNEIMITTEL ODER DAVON STAMMENDEN ABFALLMATERIALIEN

11. NAME UND ANSCHRIFT DES PHARMAZEUTISCHEN UNTERNEHMERS

Janssen-Cilag International NV
Turnhoutseweg 30
2340 Beerse
Belgien

12. ZULASSUNGSNUMMER(N)

EU/1/08/494/002

13. CHARGENBEZEICHNUNG

Ch.-B.

14. VERKAUFSABGRENZUNG

Verschreibungspflichtig.

15. HINWEISE FÜR DEN GEBRAUCH

16. ANGABEN IN BLINDENSCHRIFT

STELARA 90 mg

17. INDIVIDUELLES ERKENNUNGSMERKMAL – 2D-BARCODE

2D-Barcode mit individuellem Erkennungsmerkmal.

18. INDIVIDUELLES ERKENNUNGSMERKMAL – VOM MENSCHEN LESBARES FORMAT

PC:
SN:
NN:

MINDESTANGABEN AUF KLEINEN BEHÄLTNISSEN

TEXT AUF DEM ETIKETT DER DURCHSTECHFLASCHE (90 mg)

1. BEZEICHNUNG DES ARZNEIMITTELS SOWIE ART(EN) DER ANWENDUNG

STELARA 90 mg Injektionslösung
Ustekinumab
s.c.

2. HINWEISE ZUR ANWENDUNG

3. VERFALLDATUM

Verw.bis

4. CHARGENBEZEICHNUNG

Ch.-B.

5. INHALT NACH GEWICHT, VOLUMEN ODER EINHEITEN

90 mg/1 ml

6. WEITERE ANGABEN

ANGABEN AUF DER ÄUSSEREN UMHÜLLUNG

TEXT AUF DEM UMKARTON DER FERTIGSPRITZE (45 mg)

1. BEZEICHNUNG DES ARZNEIMITTELS

STELARA 45 mg Injektionslösung in einer Fertigspritze
Ustekinumab

2. WIRKSTOFF(E)

Jede Fertigspritze enthält 45 mg Ustekinumab in 0,5 ml.

3. SONSTIGE BESTANDTEILE

Sonstige Bestandteile: Sucrose, Histidin, Histidinmonohydrochlorid-monohydrat, Polysorbat 80, Wasser für Injektionszwecke. Das Behältnis dieses Arzneimittels enthält Kautschuk. Packungsbeilage beachten.

4. DARREICHUNGSFORM UND INHALT

Injektionslösung in einer Fertigspritze
45 mg/0,5 ml
1 Fertigspritze

5. HINWEISE ZUR UND ART(EN) DER ANWENDUNG

Nicht schütteln.
Subkutane Anwendung
Packungsbeilage beachten.

6. WARNHINWEIS, DASS DAS ARZNEIMITTEL FÜR KINDER UNZUGÄNGLICH AUFZUBEWAHREN IST

Arzneimittel für Kinder unzugänglich aufbewahren.

7. WEITERE WARNHINWEISE, FALLS ERFORDERLICH

8. VERFALLDATUM

Verwendbar bis

9. BESONDERE VORSICHTSMASSNAHMEN FÜR DIE AUFBEWAHRUNG

Im Kühlschrank lagern.

Nicht einfrieren.

Die Fertigspritze im Umkarton aufbewahren, um den Inhalt vor Licht zu schützen.

10. GEGEBENENFALLS BESONDERE VORSICHTSMASSNAHMEN FÜR DIE BESEITIGUNG VON NICHT VERWENDETEM ARZNEIMITTEL ODER DAVON STAMMENDEN ABFALLMATERIALIEN

11. NAME UND ANSCHRIFT DES PHARMAZEUTISCHEN UNTERNEHMERS

Janssen-Cilag International NV
Turnhoutseweg 30
2340 Beerse
Belgien

12. ZULASSUNGSNUMMER(N)

EU/1/08/494/003

13. CHARGENBEZEICHNUNG

Ch.-B.

14. VERKAUFSABGRENZUNG

Verschreibungspflichtig.

15. HINWEISE FÜR DEN GEBRAUCH

16. ANGABEN IN BLINDENSCHRIFT

STELARA 45 mg

17. INDIVIDUELLES ERKENNUNGSMERKMAL – 2D-BARCODE

2D-Barcode mit individuellem Erkennungsmerkmal.

18. INDIVIDUELLES ERKENNUNGSMERKMAL – VOM MENSCHEN LESBARES FORMAT

PC:
SN:
NN:

MINDESTANGABEN AUF KLEINEN BEHÄLTNISSEN

TEXT AUF DEM ETIKETT DER FERTIGSPRITZE (45 mg)

1. BEZEICHNUNG DES ARZNEIMITTELS SOWIE ART(EN) DER ANWENDUNG

STELARA 45 mg Injektion
Ustekinumab
s.c.

2. HINWEISE ZUR ANWENDUNG

3. VERFALLDATUM

Verw.bis

4. CHARGENBEZEICHNUNG

Ch.-B.

5. INHALT NACH GEWICHT, VOLUMEN ODER EINHEITEN

45 mg/0,5 ml

6. WEITERE ANGABEN

ANGABEN AUF DER ÄUSSEREN UMHÜLLUNG

TEXT AUF DEM UMKARTON DER FERTIGSPRITZE (90 mg)

1. BEZEICHNUNG DES ARZNEIMITTELS

STELARA 90 mg Injektionslösung in einer Fertigspritze
Ustekinumab

2. WIRKSTOFF(E)

Jede Fertigspritze enthält 90 mg Ustekinumab in 1 ml.

3. SONSTIGE BESTANDTEILE

Sonstige Bestandteile: Sucrose, Histidin, Histidinmonohydrochlorid-monohydrat, Polysorbat 80, Wasser für Injektionszwecke. Das Behältnis dieses Arzneimittels enthält Kautschuk. Packungsbeilage beachten.

4. DARREICHUNGSFORM UND INHALT

Injektionslösung in einer Fertigspritze
90 mg/1 ml
1 Fertigspritze

5. HINWEISE ZUR UND ART(EN) DER ANWENDUNG

Nicht schütteln.
Subkutane Anwendung
Packungsbeilage beachten.

6. WARNHINWEIS, DASS DAS ARZNEIMITTEL FÜR KINDER UNZUGÄNGLICH AUFZUBEWAHREN IST

Arzneimittel für Kinder unzugänglich aufbewahren.

7. WEITERE WARNHINWEISE, FALLS ERFORDERLICH

8. VERFALLDATUM

Verwendbar bis

9. BESONDERE VORSICHTSMASSNAHMEN FÜR DIE AUFBEWAHRUNG

Im Kühlschrank lagern.

Nicht einfrieren.

Die Fertigspritze im Umkarton aufbewahren, um den Inhalt vor Licht zu schützen.

10. GEGEBENENFALLS BESONDERE VORSICHTSMASSNAHMEN FÜR DIE BESEITIGUNG VON NICHT VERWENDETEM ARZNEIMITTEL ODER DAVON STAMMENDEN ABFALLMATERIALIEN

11. NAME UND ANSCHRIFT DES PHARMAZEUTISCHEN UNTERNEHMERS

Janssen-Cilag International NV
Turnhoutseweg 30
2340 Beerse
Belgien

12. ZULASSUNGSNUMMER(N)

EU/1/08/494/004

13. CHARGENBEZEICHNUNG

Ch.-B.

14. VERKAUFSABGRENZUNG

Verschreibungspflichtig.

15. HINWEISE FÜR DEN GEBRAUCH

16. ANGABEN IN BLINDENSCHRIFT

STELARA 90 mg

17. INDIVIDUELLES ERKENNUNGSMERKMAL – 2D-BARCODE

2D-Barcode mit individuellem Erkennungsmerkmal.

18. INDIVIDUELLES ERKENNUNGSMERKMAL – VOM MENSCHEN LESBARES FORMAT

PC:
SN:
NN:

MINDESTANGABEN AUF KLEINEN BEHÄLTNISSEN

TEXT AUF DEM ETIKETT DER FERTIGSPRITZE (90 mg)

1. BEZEICHNUNG DES ARZNEIMITTELS SOWIE ART(EN) DER ANWENDUNG

STELARA 90 mg Injektion
Ustekinumab
s.c.

2. HINWEISE ZUR ANWENDUNG

3. VERFALLDATUM

Verw.bis

4. CHARGENBEZEICHNUNG

Ch.-B.

5. INHALT NACH GEWICHT, VOLUMEN ODER EINHEITEN

90 mg/1 ml

6. WEITERE ANGABEN

B. PACKUNGSBEILAGE

Gebrauchsinformation: Information für Anwender

STELARA 130 mg Konzentrat zur Herstellung einer Infusionslösung Ustekinumab

Lesen Sie die gesamte Packungsbeilage sorgfältig durch, bevor Sie mit der Anwendung dieses Arzneimittels beginnen, denn sie enthält wichtige Informationen.

Diese Packungsbeilage wurde für die Person erstellt, die dieses Arzneimittel anwendet.

- Heben Sie die Packungsbeilage auf. Vielleicht möchten Sie diese später nochmals lesen.
- Wenn Sie weitere Fragen haben, wenden Sie sich an Ihren Arzt oder Apotheker.
- Wenn Sie Nebenwirkungen bemerken, wenden Sie sich an Ihren Arzt oder Apotheker. Dies gilt auch für Nebenwirkungen, die nicht in dieser Packungsbeilage angegeben sind. Siehe Abschnitt 4.

Was in dieser Packungsbeilage steht

1. Was ist Stelara und wofür wird es angewendet?
2. Was sollten Sie vor der Anwendung von Stelara beachten?
3. Wie ist Stelara anzuwenden?
4. Welche Nebenwirkungen sind möglich?
5. Wie ist Stelara aufzubewahren?
6. Inhalt der Packung und weitere Informationen

1. Was ist Stelara und wofür wird es angewendet?

Was ist Stelara?

Stelara enthält den Wirkstoff „Ustekinumab“, einen monoklonalen Antikörper. Monoklonale Antikörper sind Proteine, die bestimmte Proteine im Körper erkennen und spezifisch an diese binden.

Stelara gehört zu einer Gruppe von Arzneimitteln, die als „Immunsuppressiva“ bezeichnet werden. Diese Arzneimittel wirken durch Abschwächung eines Teils des Immunsystems.

Wofür wird Stelara angewendet?

Stelara wird zur Behandlung des mittelschweren bis schweren Morbus Crohn bei Erwachsenen angewendet.

Morbus Crohn

Morbus Crohn ist eine entzündliche Darmerkrankung. Wenn Sie Morbus Crohn haben, werden Ihnen zuerst andere Arzneimittel gegeben. Wenn Sie auf diese Arzneimittel nicht ausreichend ansprechen oder sie nicht vertragen, erhalten Sie möglicherweise Stelara, um die Zeichen und Symptome Ihrer Erkrankung zu vermindern.

2. Was sollten Sie vor der Anwendung von Stelara beachten?

Stelara darf nicht angewendet werden,

- **wenn Sie allergisch gegen Ustekinumab** oder einen der in Abschnitt 6 genannten sonstigen Bestandteile dieses Arzneimittels sind.
- **wenn Sie eine aktive Infektion haben**, die von Ihrem Arzt als bedeutend eingestuft wird.

Wenn Sie nicht sicher sind, ob einer der oben genannten Punkte auf Sie zutrifft, sprechen Sie mit Ihrem Arzt oder Apotheker, bevor Stelara angewendet wird.

Warnhinweise und Vorsichtsmaßnahmen

Bitte sprechen Sie mit Ihrem Arzt oder Apotheker, bevor Stelara angewendet wird. Vor der Behandlung wird Ihr Arzt prüfen, wie gut es Ihnen geht. Stellen Sie sicher, dass Sie Ihren Arzt vor der

Behandlung über alle Krankheiten, die Sie haben, informieren. Informieren Sie Ihren Arzt auch, wenn Sie kürzlich in der Nähe von jemandem waren, der Tuberkulose haben könnte. Ihr Arzt wird Sie untersuchen und einen Tuberkulostest durchführen, bevor Sie Stelara bekommen. Wenn Ihr Arzt glaubt, dass Sie ein Risiko haben, eine Tuberkulose zu bekommen, werden Sie eventuell Medikamente zu deren Behandlung erhalten.

Achten Sie auf schwerwiegende Nebenwirkungen

Stelara kann schwerwiegende Nebenwirkungen, einschließlich allergische Reaktionen und Infektionen, verursachen. Während Sie Stelara anwenden, müssen Sie auf bestimmte Krankheitszeichen achten. Siehe in der vollständigen Liste dieser Nebenwirkungen unter „Schwerwiegende Nebenwirkungen“ in Abschnitt 4.

Informieren Sie Ihren Arzt vor Anwendung von Stelara,

- **wenn Sie jemals eine allergische Reaktion auf Stelara hatten.** Fragen Sie Ihren Arzt, wenn Sie sich nicht sicher sind.
- **wenn Sie jemals eine Krebserkrankung hatten** - weil Immunsuppressiva wie Stelara Teile des Immunsystems schwächen. Dadurch kann sich das Krebsrisiko erhöhen.
- **wenn Sie eine Infektion haben oder kürzlich hatten oder wenn Sie irgendwelche unnormalen Hautöffnungen (Fisteln) haben.**
- **wenn Sie neue oder sich verändernde Stellen haben,** die sich innerhalb einer Psoriasisfläche oder auf der gesunden Haut zeigen.
- **wenn Sie irgendeine andere Behandlung gegen Psoriasis und/oder psoriatische Arthritis erhalten** - wie z. B. ein anderes Immunsuppressivum oder eine Phototherapie (dabei wird Ihr Körper mit speziellem ultraviolettem (UV) Licht behandelt). Diese Behandlungen können ebenfalls Teile Ihres Immunsystems schwächen. Die Anwendung dieser Therapien zusammen mit Stelara wurde bisher nicht untersucht. Es ist jedoch möglich, dass sie das Risiko von Erkrankungen, die mit einem geschwächten Immunsystem im Zusammenhang stehen, erhöhen.
- **wenn Sie Injektionen zur Behandlung von Allergien erhalten oder jemals erhalten haben** – es ist nicht bekannt, ob Stelara Auswirkungen darauf hat.
- **wenn Sie 65 Jahre oder älter sind** – Sie sind dann wahrscheinlich anfälliger für Infektionen.

Wenn Sie nicht sicher sind, ob einer der oben genannten Punkte auf Sie zutrifft, sprechen Sie mit Ihrem Arzt oder Apotheker, bevor Stelara angewendet wird.

Kinder und Jugendliche

Stelara wird für die Anwendung bei Kindern unter 18 Jahren mit Morbus Crohn nicht empfohlen, weil es in dieser Altersgruppe nicht untersucht wurde.

Anwendung von Stelara zusammen mit anderen Arzneimitteln und Impfstoffen

Informieren Sie Ihren Arzt oder Apotheker,

- wenn Sie andere Arzneimittel einnehmen, kürzlich andere Arzneimittel eingenommen haben oder beabsichtigen andere Arzneimittel einzunehmen.
- wenn Sie kürzlich geimpft wurden oder geimpft werden sollen. Einige Impfstoffarten (Lebendimpfstoffe) sollen während der Anwendung von Stelara nicht angewendet werden.

Schwangerschaft und Stillzeit

- Die Anwendung von Stelara während der Schwangerschaft ist möglichst zu vermeiden. Die Auswirkungen von Stelara auf Schwangere sind nicht bekannt. Wenn Sie eine Frau im gebärfähigen Alter sind, wird Ihnen geraten, eine Schwangerschaft zu vermeiden und Sie müssen während der Anwendung von Stelara und für mindestens 15 Wochen nach der letzten Stelara-Behandlung eine zuverlässige Verhütungsmethode anwenden.
- Sprechen Sie mit Ihrem Arzt, wenn Sie schwanger sind, wenn Sie vermuten, schwanger zu sein oder beabsichtigen, schwanger zu werden.
- Sprechen Sie mit Ihrem Arzt, wenn Sie stillen oder beabsichtigen, zu stillen. Sie sollten zusammen mit Ihrem Arzt entscheiden, ob Sie eher stillen sollten oder Stelara anwenden - beides zusammen dürfen Sie nicht machen.

Verkehrstüchtigkeit und Fähigkeit zum Bedienen von Maschinen

Stelara hat keinen oder einen zu vernachlässigenden Einfluss auf die Verkehrstüchtigkeit und die Fähigkeit zum Bedienen von Maschinen.

Stelara enthält Natrium

Stelara enthält weniger als 1 mmol Natrium (23 mg) pro Durchstechflasche, das heißt es ist nahezu „natriumfrei“.

Bevor Sie Stelara erhalten, wird es aber mit einer Lösung gemischt, die Natrium enthält. Sprechen Sie mit Ihrem Arzt, wenn Sie eine kochsalzarme Diät einhalten sollen.

3. Wie ist Stelara anzuwenden?

Es ist vorgesehen, dass Stelara unter Leitung und Überwachung eines in der Diagnose und Behandlung des Morbus Crohn erfahrenen Arztes angewendet wird.

Stelara 130 mg Konzentrat zur Herstellung einer Infusionslösung wird Ihnen von Ihrem Arzt als Tropf in eine Armvene (intravenöse Infusion) über einen Zeitraum von mindestens einer Stunde verabreicht. Besprechen Sie mit Ihrem Arzt, wann Sie Ihre Injektionen und Ihre Folgetermine haben werden.

Wie viel Stelara angewendet wird

Ihr Arzt wird entscheiden, wie viel und wie lange Sie Stelara benötigen.

Erwachsene ab 18 Jahren

- Der Arzt wird die empfohlene Dosis für die intravenöse Infusion auf Basis Ihres Körpergewichts berechnen.

Ihr Körpergewicht	Dosis
≤ 55 kg	260 mg
> 55 kg bis ≤ 85 kg	390 mg
> 85 kg	520 mg

- Nach der intravenösen Anfangsdosis werden Sie als nächste Dosis 8 Wochen später 90 mg Stelara unter die Haut injiziert bekommen (subkutane Injektion) und danach alle 12 Wochen.

Wie Stelara verabreicht wird

- Die erste Stelardosis zur Behandlung des Morbus Crohn wird von einem Arzt als Tropf in eine Armvene gegeben (intravenöse Infusion).

Sprechen Sie mit Ihrem Arzt, wenn Sie Fragen zur Verabreichung von Stelara haben.

Wenn Sie die Anwendung von Stelara vergessen haben

Wenn Sie Ihren Termin für die Verabreichung von Stelara vergessen oder verpasst haben, vereinbaren Sie einen neuen Termin mit Ihrem Arzt.

Wenn Sie die Anwendung von Stelara abbrechen

Es ist nicht gefährlich, die Anwendung von Stelara abbrechen. Wenn Sie diese abbrechen, könnten Ihre Symptome jedoch wieder auftreten.

Wenn Sie weitere Fragen zur Anwendung dieses Arzneimittels haben, wenden Sie sich an Ihren Arzt oder Apotheker.

4. Welche Nebenwirkungen sind möglich?

Wie alle Arzneimittel kann auch dieses Arzneimittel Nebenwirkungen haben, die aber nicht bei jedem auftreten müssen.

Schwerwiegende Nebenwirkungen

Manche Patienten können schwerwiegende Nebenwirkungen bekommen, die eine dringende Behandlung notwendig machen können.

Allergische Reaktionen – diese können eine dringende Behandlung notwendig machen. Sprechen Sie deshalb sofort mit Ihrem Arzt oder rufen Sie einen Notarzt, wenn Sie eines der folgenden Anzeichen bemerken:

- Schwerwiegende allergische Reaktionen („Anaphylaxie“) sind bei Patienten, die Stelara anwenden, selten (können bis zu 1 von 1.000 Behandelten betreffen). Die Zeichen umfassen:
 - Schwierigkeiten beim Atmen oder Schlucken
 - niedrigen Blutdruck, der Schwindel oder Benommenheit verursachen kann
 - Anschwellen von Gesicht, Lippen, Mund oder Hals.
- Häufige Zeichen einer allergischen Reaktion schließen Hautausschlag und Nesselausschlag ein (diese können bis zu 1 von 100 Behandelten betreffen).

Wenn Sie eine schwerwiegende allergische Reaktion bekommen, kann Ihr Arzt beschließen, dass Sie Stelara nicht wieder anwenden dürfen.

Infektionen – diese können eine dringende Behandlung notwendig machen. Sprechen Sie deshalb sofort mit Ihrem Arzt, wenn Sie eines der folgenden Anzeichen bemerken:

- Infektionen der Nase oder des Halses und Erkältungen sind häufig (können bis zu 1 von 10 Behandelten betreffen)
- Infektionen der Atemwege treten gelegentlich auf (können bis zu 1 von 100 Behandelten betreffen)
- Entzündungen des Gewebes unter der Haut („Cellulitis“) treten gelegentlich auf (können bis zu 1 von 100 Behandelten betreffen)
- Gürtelrose (Art eines schmerzhaften Hautausschlags mit Bläschen) tritt gelegentlich auf (kann bis zu 1 von 100 Behandelten betreffen).

Stelara kann Ihre Fähigkeit, Infektionen zu bekämpfen, herabsetzen und einige Infektionen könnten einen schwerwiegenden Verlauf nehmen.

Während der Anwendung von Stelara müssen Sie auf Anzeichen einer Infektion achten. Diese sind:

- Fieber, grippeähnliche Symptome, Nachtschweiß
- Müdigkeitsgefühl oder Kurzatmigkeit; Husten, der nicht abklingt
- warme, gerötete und schmerzende Haut oder ein schmerzhafter Hautausschlag mit Bläschen
- Brennen beim Wasserlassen
- Durchfall.

Sprechen Sie sofort mit Ihrem Arzt, wenn Sie eines dieser Anzeichen für eine Infektion bemerken. Dies können Anzeichen von Infektionen wie Atemwegsinfektionen, Hautinfektionen oder Gürtelrose sein, welche schwerwiegende Komplikationen verursachen können. Sprechen Sie mit Ihrem Arzt, wenn Sie irgendeine Infektion haben, die nicht abklingt oder immer wieder auftritt. Ihr Arzt kann beschließen, dass Sie Stelara nicht anwenden dürfen, bis die Infektion abgeklungen ist. Informieren Sie Ihren Arzt auch, wenn Sie offene Schnittwunden oder andere Wundstellen haben, weil sich diese entzünden könnten.

Ablösen der Haut – stärkere Rötung und Ablösen der Haut über eine größere Fläche des Körpers können Anzeichen einer erythrodermischen Psoriasis oder exfoliativen Dermatitis (Erythrodermie) sein, die beide schwerwiegende Hautreaktionen sind. Sie müssen sofort mit Ihrem Arzt sprechen, wenn Sie eines dieser Anzeichen bemerken.

Andere Nebenwirkungen

Häufige Nebenwirkungen (können bis zu 1 von 10 Behandelten betreffen):

- Durchfall
- Übelkeit/Nausea
- Erbrechen
- Müdigkeitsgefühl
- Schwindelgefühl
- Kopfschmerzen
- Juckreiz („Pruritus“)
- Rücken-, Muskel- oder Gelenkschmerzen
- Halsentzündung
- Rötung und Schmerzen an der Injektionsstelle

Gelegentliche Nebenwirkungen (können bis zu 1 von 100 Behandelten betreffen):

- Zahnentzündungen
- vaginale Hefepilzinfektion
- Depression
- verstopfte oder verklebte Nase
- Blutung, Bluterguss, Verhärtung, Schwellung und Juckreiz an der Injektionsstelle
- Schwächegefühl
- hängendes Augenlid und erschlaffte Muskeln auf einer Gesichtseite (Gesichtslähmung oder „Bell-Parese“), was normalerweise vorübergehend ist
- Veränderung der Psoriasis mit Rötung und neuen winzigen, gelben oder weißen Hautbläschen, manchmal mit Fieber einhergehend (pustulöse Psoriasis)
- Ablösen (Exfoliation) der Haut
- Akne

Seltene Nebenwirkungen (können bis zu 1 von 1.000 Behandelten betreffen):

- Rötung und Ablösen der Haut über eine größere Fläche des Körpers, die mit Juckreiz oder Schmerzen einhergehen können (exfoliative Dermatitis). Ähnliche Symptome können sich manchmal im natürlichen Krankheitsverlauf einer Psoriasis entwickeln (erythrodermische Psoriasis).

Meldung von Nebenwirkungen

Wenn Sie Nebenwirkungen bemerken, wenden Sie sich an Ihren Arzt oder Apotheker. Dies gilt auch für Nebenwirkungen, die nicht in dieser Packungsbeilage angegeben sind. Sie können Nebenwirkungen auch direkt über [das in Anhang V aufgeführte nationale Meldesystem](#) anzeigen. Indem Sie Nebenwirkungen melden, können Sie dazu beitragen, dass mehr Informationen über die Sicherheit dieses Arzneimittels zur Verfügung gestellt werden.

5. Wie ist Stelara aufzubewahren?

- Stelara 130 mg Konzentrat zur Herstellung einer Infusionslösung wird in einem Krankenhaus oder einer Arztpraxis verabreicht. Patienten sollten diese nicht aufbewahren oder selbst anwenden.
- Bewahren Sie dieses Arzneimittel für Kinder unzugänglich auf.
- Im Kühlschrank lagern (2°C – 8°C). Nicht einfrieren.
- Die Durchstechflasche im Umkarton aufbewahren, um den Inhalt vor Licht zu schützen.
- Die Stelara-Durchstechflaschen nicht schütteln. Längeres heftiges Schütteln kann das Arzneimittel schädigen.

Verwenden Sie dieses Arzneimittel nicht mehr:

- nach dem auf dem Etikett nach „Verw. bis“ und dem Umkarton nach „Verwendbar bis“ angegebenen Verfalldatum. Das Verfalldatum bezieht sich auf den letzten Tag des angegebenen Monats.
- wenn die Flüssigkeit verfärbt oder trübe ist oder wenn Sie Fremdstoffe darin schweben sehen (siehe Abschnitt 6 „Wie Stelara aussieht und Inhalt der Packung“)
- wenn Sie wissen oder glauben, dass es extremen Temperaturen ausgesetzt war (wie versehentliches Einfrieren oder Erhitzen)
- wenn das Produkt heftig geschüttelt wurde
- wenn der Verschluss beschädigt ist.

Stelara ist nur zur einmaligen Anwendung bestimmt. Jede verdünnte Infusionslösung oder in der Durchstechflasche oder der Spritze verbleibende Reste sind entsprechend den nationalen Anforderungen zu beseitigen.

6. Inhalt der Packung und weitere Informationen**Was Stelara enthält**

- Der Wirkstoff ist Ustekinumab. Jede Durchstechflasche enthält 130 mg Ustekinumab in 26 ml.
- Die sonstigen Bestandteile sind: EDTA Binatrium Salz Dihydrat, Histidin, Histidinmonohydrochlorid-monohydrat, Methionin, Polysorbat 80, Sucrose und Wasser für Injektionszwecke.

Wie Stelara aussieht und Inhalt der Packung

Stelara ist ein klares, farbloses bis hellgelbes Konzentrat zur Herstellung einer Infusionslösung. Es wird in einem Umkarton geliefert, der eine 30-ml-Durchstechflasche aus Glas mit einer Einzeldosis enthält. Jede Durchstechflasche enthält 130 mg Ustekinumab in 26 ml Konzentrat zur Herstellung einer Infusionslösung.

Pharmazeutischer Unternehmer

Janssen-Cilag International NV
Turnhoutseweg 30
2340 Beerse
Belgien

Hersteller

Janssen Biologics B.V.
Einsteinweg 101
2333 CB Leiden
Niederlande

Falls Sie weitere Informationen über das Arzneimittel wünschen, setzen Sie sich bitte mit dem örtlichen Vertreter des pharmazeutischen Unternehmers in Verbindung.

België/Belgique/Belgien

Janssen-Cilag NV
Antwerpseweg 15-17
B-2340 Beerse
Tel/Tél: + 32 14 649 411

Lietuva

UAB "JOHNSON & JOHNSON"
Konstitucijos pr. 21C
LT-08130 Vilnius
Tel: +370 5 278 68 88

България

„Джонсън & Джонсън България” ЕООД
ж.к. Младост 4
Бизнес Парк София, сграда 4
София 1766
Тел.: +359 2 489 94 00

Česká republika

Janssen-Cilag s.r.o.
Walterovo náměstí 329/1
CZ158 00 Praha 5 – Jinonice
Tel: +420 227 012 227

Danmark

Janssen-Cilag A/S
Bregnerødvej 133
DK-3460 Birkerød
Tlf: +45 45 94 82 82

Deutschland

Janssen-Cilag GmbH
Johnson & Johnson Platz 1
D-41470 Neuss
Tel: +49 2137-955-955

Eesti

UAB "JOHNSON & JOHNSON" Eesti filiaal
Lõdtsa 2
EE-11415 Tallinn
Tel: +372 617 7410

Ελλάδα

Janssen-Cilag Φαρμακευτική Α.Ε.Β.Ε.
Λεωφόρος Ειρήνης 56
GR-151 21 Πεύκη
Αθήνα
Τηλ: +30 210 80 90 000

España

Janssen-Cilag, S.A.
Paseo de las Doce Estrellas, 5-7
E-28042 Madrid
Tel: +34 91 722 81 00

France

Janssen-Cilag
1, rue Camille Desmoulins
TSA 91003
F-92787 Issy Les Moulineaux
Cedex 9
Tél: 0800 25 50 75 / +33 (0)1 55 00 40 03

Luxembourg/Luxemburg

Janssen-Cilag NV
Antwerpseweg 15-17
B-2340 Beerse
Belgique/Belgien
Tél/Tel: +32 14 649 411

Magyarország

Janssen-Cilag Kft.
Nagyenyed u. 8-14
H-Budapest, 1123
Tel.: +36 1 884 2858

Malta

AM Mangion Ltd.
Mangion Building, Triq ġdida fi triq Valletta
MT-Ħal-Luqa LQA 6000
Tel: +356 2397 6000

Nederland

Janssen-Cilag B.V.
Graaf Engelbertlaan 75
NL-4837 DS Breda
Tel: +31 76 711 1111

Norge

Janssen-Cilag AS
Postboks 144
NO-1325 Lysaker
Tlf: + 47 24 12 65 00

Österreich

Janssen-Cilag Pharma GmbH
Vorgartenstraße 206B
A-1020 Wien
Tel: +43 1 610 300

Polska

Janssen-Cilag Polska Sp. z o.o.
ul. Hżdecka 24
PL-02-135 Warszawa
Tel.: + 48 22 237 60 00

Portugal

Janssen-Cilag Farmacêutica, Lda.
Lagoas Park, Edifício 9
P-2740-262 Porto Salvo
Tel: +351 21 43 68 600

Hrvatska

Johnson & Johnson S.E. d.o.o.
Oreškovićeva 6h
10010 Zagreb
Tel: +385 1 6610 700

Ireland

Janssen Sciences Ireland UC
Barnahely
Ringaskiddy
IRL – Co. Cork P43 FA46
Tel: +353 1 800 709 122

Ísland

Janssen-Cilag AB
c/o Vistor hf.
Hörgatúni 2
IS-210 Garðabær
Sími: +354 535 7000

Italia

Janssen-Cilag SpA
Via M.Buonarroti, 23
I-20093 Cologno Monzese MI
Tel: +39 02 2510 1

Κύπρος

Βαρνάβας Χατζηπαναγής Λτδ
Λεωφόρος Γιάννου Κρανιδιώτη 226
Λατσιά
CY-2234 Λευκωσία
Τηλ: +357 22 20 77 00

Latvija

UAB "JOHNSON & JOHNSON" filiāle
Latvijā
Mūkusalas iela 101
Rīga, LV-1004
Tel: +371 678 93561

România

Johnson & Johnson România S.R.L.
Str. Tipografilor nr. 11-15,
Clădirea S-Park,
Corp B3-B4, Etaj 3
013714 București - RO
Tel: +40 21 207 18 00

Slovenija

Johnson & Johnson d.o.o.
Šmartinska cesta 53
SI-1000, Ljubljana
Tel. +386 1 401 18 00

Slovenská republika

Johnson & Johnson, s.r.o.
CBC III, Karadžičova 12
SK-821 08 Bratislava
Tel: +421 232 408 400

Suomi/Finland

Janssen-Cilag Oy
Vaisalantie/Vaisalavägen 2
FI-02130 Espoo/Esbo
Puh/Tel: +358 207 531 300

Sverige

Janssen-Cilag AB
Box 4042
SE-16904 Solna
Tel +46 8 626 50 00

United Kingdom

Janssen-Cilag Ltd.
50 -100 Holmers Farm Way
High Wycombe
Buckinghamshire, HP12 4EG - UK
Tel: +44 1 494 567 444

Diese Packungsbeilage wurde zuletzt überarbeitet im {MM/JJJJ}.

Ausführliche Informationen zu diesem Arzneimittel sind auf den Internetseiten der Europäischen Arzneimittel-Agentur <http://www.ema.europa.eu/> verfügbar.

Die folgenden Informationen sind nur für medizinisches Fachpersonal bestimmt:

Rückverfolgbarkeit

Um die Rückverfolgbarkeit bei biologischen Arzneimitteln zu verbessern, sollten Name und Chargenbezeichnung des verabreichten Produkts deutlich protokolliert werden.

Hinweise zur Verdünnung

STELARA Konzentrat zur Herstellung einer Infusionslösung muss von medizinischem Fachpersonal unter aseptischen Bedingungen verdünnt, zubereitet und infundiert werden.

1. Berechnen Sie die Dosis und die Anzahl der benötigten STELARA-Durchstechflaschen auf Basis des Körpergewichts des Patienten (siehe Abschnitt 3, Tabelle 1). Jede 26-ml-Durchstechflasche mit STELARA enthält 130 mg Ustekinumab.
2. Entnehmen Sie dem 250-ml-Infusionsbeutel ein Volumen der 9 mg/ml (0,9%) Natriumchloridlösung, das dem hinzuzufügenden Volumen von STELARA entspricht und werfen Sie es (werfen Sie 26 ml Natriumchloridlösung für jede benötigte STELARA-Durchstechflasche. Bei 2 Durchstechflaschen werfen Sie 52 ml, bei 3 Durchstechflaschen 78 ml und bei 4 Durchstechflaschen 104 ml).
3. Ziehen Sie aus jeder benötigten Durchstechflasche 26 ml STELARA auf und fügen Sie diese dem 250-ml-Infusionsbeutel hinzu. Das endgültige Volumen im Infusionsbeutel soll 250 ml betragen. Vermischen Sie die Lösung behutsam.
4. Prüfen Sie die verdünnte Lösung vor der Gabe visuell. Verwenden Sie sie nicht, wenn sie opake Partikel, Verfärbungen oder Schwebstoffe aufweist.
5. Verabreichen Sie die verdünnte Lösung über einen Zeitraum von mindestens einer Stunde. Nach Verdünnung im Infusionsbeutel soll die Infusion innerhalb von 8 Stunden abgeschlossen sein.
6. Verwenden Sie nur ein Infusionsset mit einem sterilen, nicht pyrogenen *In-line*-Filter mit geringer Proteinbindung (Porengröße 0,2 Mikrometer).
7. Jede Durchstechflasche ist nur zum einmaligen Gebrauch bestimmt. Nicht verwendetes Arzneimittel oder Abfallmaterial ist entsprechend den nationalen Anforderungen zu beseitigen.

Lagerung

Falls erforderlich, kann die verdünnte Infusionslösung bei Raumtemperatur gelagert werden. Die Infusion soll nach Verdünnung im Infusionsbeutel innerhalb von 8 Stunden abgeschlossen sein. Nicht einfrieren.

Gebrauchsinformation: Information für Anwender

STELARA 45 mg Injektionslösung Ustekinumab

Lesen Sie die gesamte Packungsbeilage sorgfältig durch, bevor Sie mit der Anwendung dieses Arzneimittels beginnen, denn sie enthält wichtige Informationen.

Diese Packungsbeilage wurde für Patienten bzw. für Betreuungspersonen erstellt, die dieses Arzneimittel anwenden. Falls Sie ein Elternteil oder eine Betreuungsperson sind, die Stelara einem Kind verabreicht, lesen Sie bitte diese Informationen besonders sorgfältig.

- Heben Sie die Packungsbeilage auf. Vielleicht möchten Sie diese später nochmals lesen.
- Wenn Sie weitere Fragen haben, wenden Sie sich an Ihren Arzt oder Apotheker.
- Dieses Arzneimittel wurde Ihnen persönlich verschrieben. Geben Sie es nicht an Dritte weiter. Es kann anderen Menschen schaden, auch wenn diese die gleichen Beschwerden haben wie Sie.
- Wenn Sie Nebenwirkungen bemerken, wenden Sie sich an Ihren Arzt oder Apotheker. Dies gilt auch für Nebenwirkungen, die nicht in dieser Packungsbeilage angegeben sind. Siehe Abschnitt 4.

Was in dieser Packungsbeilage steht

1. Was ist Stelara und wofür wird es angewendet?
2. Was sollten Sie vor der Anwendung von Stelara beachten?
3. Wie ist Stelara anzuwenden?
4. Welche Nebenwirkungen sind möglich?
5. Wie ist Stelara aufzubewahren?
6. Inhalt der Packung und weitere Informationen

1. Was ist Stelara und wofür wird es angewendet?

Was ist Stelara?

Stelara enthält den Wirkstoff „Ustekinumab“, einen monoklonalen Antikörper. Monoklonale Antikörper sind Proteine, die bestimmte Proteine im Körper erkennen und spezifisch an diese binden.

Stelara gehört zu einer Gruppe von Arzneimitteln, die als „Immunsuppressiva“ bezeichnet werden. Diese Arzneimittel wirken durch Abschwächung eines Teils des Immunsystems.

Wofür wird Stelara angewendet?

Stelara wird zur Behandlung der folgenden entzündlichen Erkrankungen angewendet:

- Plaque-Psoriasis (bei Erwachsenen und Kindern ab 12 Jahren)
- Psoriatische Arthritis (bei Erwachsenen)
- mittelschwerem bis schwerem Morbus Crohn (bei Erwachsenen)

Plaque-Psoriasis

Plaque-Psoriasis ist eine entzündliche Hauterkrankung, die sich auf die Haut und die Nägel auswirkt. Stelara wird die Entzündung und andere Zeichen der Erkrankung vermindern.

Stelara wird bei Erwachsenen mit mittelschwerer bis schwerer Plaque-Psoriasis angewendet, die Ciclosporin, Methotrexat oder Phototherapie nicht anwenden können oder die auf diese Behandlungen nicht angesprochen haben.

Stelara wird bei Kindern und Jugendlichen ab 12 Jahren mit mittelschwerer bis schwerer Plaque-Psoriasis angewendet, die eine Phototherapie oder andere systemische Therapien nicht vertragen haben bzw. die auf diese Behandlungen nicht angesprochen haben.

Psoriatische Arthritis

Die psoriatische Arthritis ist eine entzündliche Erkrankung der Gelenke, die im Allgemeinen mit einer Psoriasis einhergeht. Wenn bei Ihnen eine aktive psoriatische Arthritis vorliegt, werden Sie zuerst andere Arzneimittel erhalten. Wenn Sie auf diese Arzneimittel nicht ausreichend ansprechen, können Sie Stelara erhalten, um

- die Anzeichen und Symptome Ihrer Erkrankung zu lindern
- Ihre körperliche Funktionsfähigkeit zu verbessern
- die Schädigung Ihrer Gelenke zu verlangsamen.

Morbus Crohn

Morbus Crohn ist eine entzündliche Darmerkrankung. Wenn Sie Morbus Crohn haben, werden Ihnen zuerst andere Arzneimittel gegeben. Wenn Sie auf diese Arzneimittel nicht ausreichend ansprechen oder sie nicht vertragen, erhalten Sie möglicherweise Stelara, um die Zeichen und Symptome Ihrer Erkrankung zu vermindern.

2. Was sollten Sie vor der Anwendung von Stelara beachten?

Stelara darf nicht angewendet werden,

- **wenn Sie allergisch gegen Ustekinumab** oder einen der in Abschnitt 6 genannten sonstigen Bestandteile dieses Arzneimittels sind.
- **wenn Sie eine aktive Infektion haben**, die von Ihrem Arzt als bedeutend eingestuft wird.

Wenn Sie nicht sicher sind, ob einer der oben genannten Punkte auf Sie zutrifft, sprechen Sie mit Ihrem Arzt oder Apotheker, bevor Sie Stelara anwenden.

Warnhinweise und Vorsichtsmaßnahmen

Bitte sprechen Sie mit Ihrem Arzt oder Apotheker, bevor Sie Stelara anwenden. Vor jeder Behandlung wird Ihr Arzt prüfen, wie gut es Ihnen geht. Stellen Sie sicher, dass Sie Ihren Arzt vor jeder Behandlung über alle Krankheiten, die Sie haben, informieren. Informieren Sie Ihren Arzt auch, wenn Sie kürzlich in der Nähe von jemandem waren, der Tuberkulose haben könnte. Ihr Arzt wird Sie untersuchen und einen Tuberkulostest durchführen, bevor Sie Stelara bekommen. Wenn Ihr Arzt glaubt, dass Sie ein Risiko haben, eine Tuberkulose zu bekommen, werden Sie eventuell Medikamente zu deren Behandlung erhalten.

Achten Sie auf schwerwiegende Nebenwirkungen

Stelara kann schwerwiegende Nebenwirkungen, einschließlich allergische Reaktionen und Infektionen, verursachen. Während Sie Stelara anwenden, müssen Sie auf bestimmte Krankheitszeichen achten. Siehe in der vollständigen Liste dieser Nebenwirkungen unter „Schwerwiegende Nebenwirkungen“ in Abschnitt 4.

Informieren Sie Ihren Arzt vor Anwendung von Stelara,

- **wenn Sie jemals eine allergische Reaktion auf Stelara hatten.** Fragen Sie Ihren Arzt, wenn Sie sich nicht sicher sind.
- **wenn Sie jemals eine Krebserkrankung hatten** - weil Immunsuppressiva wie Stelara Teile des Immunsystems schwächen. Dadurch kann sich das Krebsrisiko erhöhen.
- **wenn Sie eine Infektion haben oder kürzlich hatten.**
- **wenn Sie neue oder sich verändernde Stellen haben**, die sich innerhalb der Psoriasisfläche oder auf der gesunden Haut zeigen.
- **wenn Sie irgendeine andere Behandlung gegen Psoriasis und/oder psoriatische Arthritis erhalten** - wie z. B. ein anderes Immunsuppressivum oder eine Phototherapie (dabei wird Ihr Körper mit speziellem ultraviolettem (UV) Licht behandelt). Diese Behandlungen können ebenfalls Teile Ihres Immunsystems schwächen. Die Anwendung dieser Therapien zusammen mit Stelara wurde bisher nicht untersucht. Es ist jedoch möglich, dass sie das Risiko von Erkrankungen, die mit einem geschwächten Immunsystem im Zusammenhang stehen, erhöhen.

- **wenn Sie Injektionen zur Behandlung von Allergien erhalten oder jemals erhalten haben** – es ist nicht bekannt, ob Stelara Auswirkungen darauf hat.
- **wenn Sie 65 Jahre oder älter sind** – Sie sind dann wahrscheinlich anfälliger für Infektionen.

Wenn Sie nicht sicher sind, ob einer der oben genannten Punkte auf Sie zutrifft, sprechen Sie mit Ihrem Arzt oder Apotheker, bevor Stelara angewendet wird.

Kinder und Jugendliche

Stelara wird für die Anwendung bei Kindern unter 12 Jahren mit Psoriasis sowie für die Anwendung bei Kindern und Jugendlichen unter 18 Jahren mit psoriatischer Arthritis oder Morbus Crohn nicht empfohlen, weil es in diesen Altersgruppen nicht untersucht wurde.

Anwendung von Stelara zusammen mit anderen Arzneimitteln und Impfstoffen

Informieren Sie Ihren Arzt oder Apotheker,

- wenn Sie andere Arzneimittel einnehmen, kürzlich andere Arzneimittel eingenommen haben oder beabsichtigen andere Arzneimittel einzunehmen.
- wenn Sie kürzlich geimpft wurden oder geimpft werden sollen. Einige Impfstoffarten (Lebendimpfstoffe) sollen während der Anwendung von Stelara nicht angewendet werden.

Schwangerschaft und Stillzeit

- Die Anwendung von Stelara während der Schwangerschaft ist möglichst zu vermeiden. Die Auswirkungen von Stelara auf Schwangere sind nicht bekannt. Wenn Sie eine Frau im gebärfähigen Alter sind, wird Ihnen geraten, eine Schwangerschaft zu vermeiden und Sie müssen während der Anwendung von Stelara und für mindestens 15 Wochen nach der letzten Stelara-Behandlung eine zuverlässige Verhütungsmethode anwenden.
- Sprechen Sie mit Ihrem Arzt, wenn Sie schwanger sind, wenn Sie vermuten, schwanger zu sein oder beabsichtigen, schwanger zu werden.
- Sprechen Sie mit Ihrem Arzt, wenn Sie stillen oder beabsichtigen, zu stillen. Sie sollten zusammen mit Ihrem Arzt entscheiden, ob Sie eher stillen sollten oder Stelara anwenden - beides zusammen dürfen Sie nicht machen.

Verkehrstüchtigkeit und Fähigkeit zum Bedienen von Maschinen

Stelara hat keinen oder einen zu vernachlässigenden Einfluss auf die Verkehrstüchtigkeit und die Fähigkeit zum Bedienen von Maschinen.

3. Wie ist Stelara anzuwenden?

Es ist vorgesehen, dass Stelara unter Leitung und Überwachung eines Arztes angewendet wird, der Erfahrungen in der Behandlung von Erkrankungen hat, für die Stelara bestimmt ist.

Wenden Sie dieses Arzneimittel immer genau nach der mit Ihrem Arzt getroffenen Absprache an. Fragen Sie bei Ihrem Arzt nach, wenn Sie sich nicht sicher sind. Besprechen Sie mit Ihrem Arzt, wann Sie Ihre Injektionen und Ihre Folgetermine haben werden.

Wie viel Stelara angewendet wird

Ihr Arzt wird entscheiden, wie viel und wie lange Sie Stelara benötigen.

Erwachsene ab 18 Jahren

Psoriasis oder psoriatische Arthritis

- Die empfohlene Anfangsdosis beträgt 45 mg Stelara. Patienten, die mehr als 100 Kilogramm (kg) wiegen, können eine Anfangsdosis von 90 mg statt 45 mg bekommen.
- Nach der Anfangsdosis werden Sie die nächste Dosis 4 Wochen später bekommen und dann alle 12 Wochen. Die nachfolgenden Dosen entsprechen in der Regel der Anfangsdosis.

Morbus Crohn

- Bei der Behandlung wird Ihnen die erste Dosis von etwa 6 mg/kg Stelara von Ihrem Arzt über einen Tropf in Ihre Armvene (intravenöse Infusion) gegeben. Nach der Anfangsdosis erhalten Sie als nächste Dosis 90 mg Stelara nach 8 Wochen und danach alle 12 Wochen als Injektion unter die Haut („subkutan“).
- Bei einigen Patienten kann 90 mg Stelara nach der ersten Injektion unter die Haut alle 8 Wochen gegeben werden. Ihr Arzt wird entscheiden, wann Sie Ihre nächste Dosis erhalten sollten.

Kinder und Jugendliche ab 12 Jahren

Psoriasis

- Der Arzt wird die richtige Dosis für Sie bestimmen, einschließlich der Menge (Volumen) von Stelara, die injiziert werden soll, damit die richtige Dosis gegeben wird. Die richtige Dosis für Sie hängt von Ihrem Körpergewicht jeweils zum Zeitpunkt der Verabreichung ab.
- Wenn Sie weniger als 60 kg wiegen, beträgt die empfohlene Dosis 0,75 mg Stelara pro kg Körpergewicht.
- Wenn Sie 60 kg bis 100 kg wiegen, beträgt die empfohlene Stelara-Dosis 45 mg.
- Wenn Sie mehr als 100 kg wiegen, beträgt die empfohlene Stelara-Dosis 90 mg.
- Nach der Anfangsdosis werden Sie die nächste Dosis 4 Wochen später bekommen und dann alle 12 Wochen.

Wie Stelara verabreicht wird

- Stelara wird unter die Haut („subkutan“) gespritzt. Zu Beginn Ihrer Behandlung kann das medizinische oder Pflegepersonal Stelara injizieren.
- Sie können jedoch gemeinsam mit Ihrem Arzt beschließen, dass Sie sich Stelara selbst injizieren können. In diesem Fall werden Sie geschult, wie Sie sich Stelara selbst injizieren können.
- Für Hinweise, wie Stelara injiziert wird, siehe „Hinweise zur Anwendung“ am Ende dieser Packungsbeilage.

Sprechen Sie mit Ihrem Arzt, wenn Sie Fragen zur Selbstinjektion haben.

Wenn Sie eine größere Menge von Stelara angewendet haben, als Sie sollten

Wenn Sie zu viel Stelara angewendet haben oder Ihnen zu viel Stelara gegeben wurde, sprechen Sie sofort mit einem Arzt oder Apotheker. Nehmen Sie immer den Umkarton des Arzneimittels mit, auch wenn dieser leer ist.

Wenn Sie die Anwendung von Stelara vergessen haben

Wenn Sie eine Dosis vergessen haben, wenden Sie sich an Ihren Arzt oder Apotheker. Wenden Sie nicht die doppelte Dosis an, wenn Sie die vorherige Anwendung vergessen haben.

Wenn Sie die Anwendung von Stelara abbrechen

Es ist nicht gefährlich, die Anwendung von Stelara abbrechen. Wenn Sie diese abbrechen, könnten Ihre Symptome jedoch wieder auftreten.

Wenn Sie weitere Fragen zur Anwendung dieses Arzneimittels haben, wenden Sie sich an Ihren Arzt oder Apotheker.

4. Welche Nebenwirkungen sind möglich?

Wie alle Arzneimittel kann auch dieses Arzneimittel Nebenwirkungen haben, die aber nicht bei jedem auftreten müssen.

Schwerwiegende Nebenwirkungen

Manche Patienten können schwerwiegende Nebenwirkungen bekommen, die eine dringende Behandlung notwendig machen können.

Allergische Reaktionen – diese können eine dringende Behandlung notwendig machen. Sprechen Sie deshalb sofort mit Ihrem Arzt oder rufen Sie einen Notarzt, wenn Sie eines der folgenden Anzeichen bemerken:

- Schwerwiegende allergische Reaktionen („Anaphylaxie“) sind bei Patienten, die Stelara anwenden, selten (können bis zu 1 von 1.000 Behandelten betreffen). Die Zeichen umfassen:
 - Schwierigkeiten beim Atmen oder Schlucken
 - niedrigen Blutdruck, der Schwindel oder Benommenheit verursachen kann
 - Anschwellen von Gesicht, Lippen, Mund oder Hals.
- Häufige Zeichen einer allergischen Reaktion schließen Hautausschlag und Nesselausschlag ein (diese können bis zu 1 von 100 Behandelten betreffen).

Wenn Sie eine schwerwiegende allergische Reaktion bekommen, kann Ihr Arzt beschließen, dass Sie Stelara nicht wieder anwenden dürfen.

Infektionen – diese können eine dringende Behandlung notwendig machen. Sprechen Sie deshalb sofort mit Ihrem Arzt, wenn Sie eines der folgenden Anzeichen bemerken:

- Infektionen der Nase oder des Halses und Erkältungen sind häufig (können bis zu 1 von 10 Behandelten betreffen)
- Infektionen der Atemwege treten gelegentlich auf (können bis zu 1 von 100 Behandelten betreffen)
- Entzündungen des Gewebes unter der Haut („Cellulitis“) treten gelegentlich auf (können bis zu 1 von 100 Behandelten betreffen)
- Gürtelrose (Art eines schmerzhaften Hautausschlags mit Bläschen) tritt gelegentlich auf (kann bis zu 1 von 100 Behandelten betreffen).

Stelara kann Ihre Fähigkeit, Infektionen zu bekämpfen, herabsetzen und einige Infektionen könnten einen schwerwiegenden Verlauf nehmen.

Während der Anwendung von Stelara müssen Sie auf Anzeichen einer Infektion achten. Diese sind:

- Fieber, grippeähnliche Symptome, Nachtschweiß
- Müdigkeitsgefühl oder Kurzatmigkeit; Husten, der nicht abklingt
- warme, gerötete und schmerzende Haut oder ein schmerzhafter Hautausschlag mit Bläschen
- Brennen beim Wasserlassen
- Durchfall.

Sprechen Sie sofort mit Ihrem Arzt, wenn Sie eines dieser Anzeichen für eine Infektion bemerken. Dies können Anzeichen von Infektionen wie Atemwegsinfektionen, Hautinfektionen oder Gürtelrose sein, welche schwerwiegende Komplikationen verursachen können. Sprechen Sie mit Ihrem Arzt, wenn Sie irgendeine Infektion haben, die nicht abklingt oder immer wieder auftritt. Ihr Arzt kann beschließen, dass Sie Stelara nicht anwenden dürfen, bis die Infektion abgeklungen ist. Informieren Sie Ihren Arzt auch, wenn Sie offene Schnittwunden oder andere Wundstellen haben, weil sich diese entzünden könnten.

Ablösen der Haut – stärkere Rötung und Ablösen der Haut über eine größere Fläche des Körpers können Anzeichen einer erythrodermischen Psoriasis oder exfoliativen Dermatitis (Erythrodermie) sein, die beide schwerwiegende Hautreaktionen sind. Sie müssen sofort mit Ihrem Arzt sprechen, wenn Sie eines dieser Anzeichen bemerken.

Andere Nebenwirkungen

Häufige Nebenwirkungen (können bis zu 1 von 10 Behandelten betreffen):

- Durchfall
- Übelkeit/Nausea

- Erbrechen
- Müdigkeitsgefühl
- Schwindelgefühl
- Kopfschmerzen
- Juckreiz („Pruritus“)
- Rücken-, Muskel- oder Gelenkschmerzen
- Halsentzündung
- Rötung und Schmerzen an der Injektionsstelle

Gelegentliche Nebenwirkungen (können bis zu 1 von 100 Behandelten betreffen):

- Zahnentzündungen
- vaginale Hefepilzinfektion
- Depression
- verstopfte oder verklebte Nase
- Blutung, Bluterguss, Verhärtung, Schwellung und Juckreiz an der Injektionsstelle
- Schwächegefühl
- hängendes Augenlid und erschlaffte Muskeln auf einer Gesichtseite (Gesichtslähmung oder „Bell-Parese“), was normalerweise vorübergehend ist
- Veränderung der Psoriasis mit Rötung und neuen winzigen, gelben oder weißen Hautbläschen, manchmal mit Fieber einhergehend (pustulöse Psoriasis)
- Ablösen (Exfoliation) der Haut
- Akne

Seltene Nebenwirkungen (können bis zu 1 von 1.000 Behandelten betreffen):

- Rötung und Ablösen der Haut über eine größere Fläche des Körpers, die mit Juckreiz oder Schmerzen einhergehen können (exfoliative Dermatitis). Ähnliche Symptome können sich manchmal im natürlichen Krankheitsverlauf einer Psoriasis entwickeln (erythrodermische Psoriasis).

Meldung von Nebenwirkungen

Wenn Sie Nebenwirkungen bemerken, wenden Sie sich an Ihren Arzt oder Apotheker. Dies gilt auch für Nebenwirkungen, die nicht in dieser Packungsbeilage angegeben sind. Sie können Nebenwirkungen auch direkt über [das in Anhang V aufgeführte nationale Meldesystem](#) anzeigen. Indem Sie Nebenwirkungen melden, können Sie dazu beitragen, dass mehr Informationen über die Sicherheit dieses Arzneimittels zur Verfügung gestellt werden.

5. Wie ist Stelara aufzubewahren?

- Bewahren Sie dieses Arzneimittel für Kinder unzugänglich auf.
- Im Kühlschrank lagern (2°C – 8°C). Nicht einfrieren.
- Die Durchstechflasche im Umkarton aufbewahren, um den Inhalt vor Licht zu schützen.
- Die Stelara-Durchstechflaschen nicht schütteln. Längeres heftiges Schütteln kann das Arzneimittel schädigen.

Verwenden Sie dieses Arzneimittel nicht mehr:

- nach dem auf dem Etikett nach „Verw. bis“ und dem Umkarton nach „Verwendbar bis“ angegebenen Verfalldatum. Das Verfalldatum bezieht sich auf den letzten Tag des angegebenen Monats.
- wenn die Flüssigkeit verfärbt oder trübe ist oder wenn Sie Fremdstoffe darin schweben sehen (siehe Abschnitt 6 „Wie Stelara aussieht und Inhalt der Packung“)
- wenn Sie wissen oder glauben, dass es extremen Temperaturen ausgesetzt war (wie versehentliches Einfrieren oder Erhitzen)
- wenn das Produkt heftig geschüttelt wurde
- wenn der Verschluss beschädigt ist.

Stelara ist nur zur einmaligen Anwendung bestimmt. In der Durchstechflasche oder der Spritze verbleibende Reste sollen entsorgt werden. Entsorgen Sie Arzneimittel nicht im Abwasser oder Haushaltsabfall. Fragen Sie Ihren Apotheker wie das Arzneimittel zu entsorgen ist, wenn Sie es nicht mehr verwenden. Sie tragen damit zum Schutz der Umwelt bei.

6. Inhalt der Packung und weitere Informationen

Was Stelara enthält

- Der Wirkstoff ist Ustekinumab. Jede Durchstechflasche enthält 45 mg Ustekinumab in 0,5 ml.
- Die sonstigen Bestandteile sind: Histidin, Histidinmonohydrochlorid-monohydrat, Polysorbat 80, Sucrose und Wasser für Injektionszwecke.

Wie Stelara aussieht und Inhalt der Packung

Stelara ist eine klare bis leicht opalisierende (wie Perlen schimmernde), farblose bis hellgelbe Injektionslösung. Die Lösung kann ein paar kleine durchsichtige oder weiße Proteinpartikel enthalten. Sie wird in einem Umkarton, der eine 2-ml-Glasdurchstechflasche mit einer Einzeldosis enthält, geliefert. Jede Durchstechflasche enthält 45 mg Ustekinumab in 0,5 ml Injektionslösung.

Pharmazeutischer Unternehmer

Janssen-Cilag International NV
Turnhoutseweg 30
2340 Beerse
Belgien

Hersteller

Janssen Biologics B.V.
Einsteinweg 101
2333 CB Leiden
Niederlande

Falls Sie weitere Informationen über das Arzneimittel wünschen, setzen Sie sich bitte mit dem örtlichen Vertreter des pharmazeutischen Unternehmers in Verbindung.

België/Belgique/Belgien

Janssen-Cilag NV
Antwerpseweg 15-17
B-2340 Beerse
Tel/Tél: + 32 14 649 411

Lietuva

UAB "JOHNSON & JOHNSON"
Konstitucijos pr. 21C
LT-08130 Vilnius
Tel: +370 5 278 68 88

България

„Джонсън & Джонсън България“ ЕООД
ж.к. Младост 4
Бизнес Парк София, сграда 4
София 1766
Тел.: +359 2 489 94 00

Luxembourg/Luxemburg

Janssen-Cilag NV
Antwerpseweg 15-17
B-2340 Beerse
Belgique/Belgien
Tél/Tel: +32 14 649 411

Česká republika

Janssen-Cilag s.r.o.
Walterovo náměstí 329/1
CZ158 00 Praha 5 – Jinonice
Tel: +420 227 012 227

Magyarország

Janssen-Cilag Kft.
Nagyenyed u. 8-14
H-Budapest, 1123
Tel.: +36 1 884 2858

Danmark

Janssen-Cilag A/S
Bregnerødvej 133
DK-3460 Birkerød
Tlf: +45 45 94 82 82

Deutschland

Janssen-Cilag GmbH
Johnson & Johnson Platz 1
D-41470 Neuss
Tel: +49 2137-955-955

Eesti

UAB "JOHNSON & JOHNSON" Eesti filiaal
Lõdtsa 2
EE-11415 Tallinn
Tel: +372 617 7410

Ελλάδα

Janssen-Cilag Φαρμακευτική Α.Ε.Β.Ε.
Λεωφόρος Ειρήνης 56
GR-151 21 Πεύκη
Αθήνα
Τηλ: +30 210 80 90 000

España

Janssen-Cilag, S.A.
Paseo de las Doce Estrellas, 5-7
E-28042 Madrid
Tel: +34 91 722 81 00

France

Janssen-Cilag
1, rue Camille Desmoulins
TSA 91003
F-92787 Issy Les Moulineaux
Cedex 9
Tél: 0800 25 50 75 / +33 (0)1 55 00 40 03

Hrvatska

Johnson & Johnson S.E. d.o.o.
Oreškovićeva 6h
10010 Zagreb
Tel: +385 1 6610 700

Ireland

Janssen Sciences Ireland UC
Barnahely
Ringaskiddy
IRL – Co. Cork P43 FA46
Tel: +353 1 800 709 122

Malta

AM Mangion Ltd.
Mangion Building, Triq ġdida fi triq Valletta
MT-Ħal-Luqa LQA 6000
Tel: +356 2397 6000

Nederland

Janssen-Cilag B.V.
Graaf Engelbertlaan 75
NL-4837 DS Breda
Tel: +31 76 711 1111

Norge

Janssen-Cilag AS
Postboks 144
NO-1325 Lysaker
Tlf: + 47 24 12 65 00

Österreich

Janssen-Cilag Pharma GmbH
Vorgartenstraße 206B
A-1020 Wien
Tel: +43 1 610 300

Polska

Janssen-Cilag Polska Sp. z o.o.
ul. Hłżecka 24
PL-02-135 Warszawa
Tel.: + 48 22 237 60 00

Portugal

Janssen-Cilag Farmacêutica, Lda.
Lagoas Park, Edifício 9
P-2740-262 Porto Salvo
Tel: +351 21 43 68 600

România

Johnson & Johnson România S.R.L.
Str. Tipografilor nr. 11-15,
Clădirea S-Park,
Corp B3-B4, Etaj 3
013714 București - RO
Tel: +40 21 207 18 00

Slovenija

Johnson & Johnson d.o.o.
Šmartinska cesta 53
SI-1000, Ljubljana
Tel. +386 1 401 18 00

Ísland

Janssen-Cilag AB
c/o Vistor hf.
Hörgatúni 2
IS-210 Garðabær
Sími: +354 535 7000

Italia

Janssen-Cilag SpA
Via M.Buonarroti, 23
I-20093 Cologno Monzese MI
Tel: +39 02 2510 1

Κύπρος

Βαρνάβας Χατζηπαναγής Λτδ
Λεωφόρος Γιάννου Κρανιδιώτη 226
Λατσιά
CY-2234 Λευκωσία
Τηλ: +357 22 20 77 00

Latvija

UAB "JOHNSON & JOHNSON" filiāle
Latvijā
Mūkusalas iela 101
Rīga, LV-1004
Tel: +371 678 93561

Slovenská republika

Johnson & Johnson, s.r.o.
CBC III, Karadžičova 12
SK-821 08 Bratislava
Tel: +421 232 408 400

Suomi/Finland

Janssen-Cilag Oy
Vaisalantie/Vaisalavägen 2
FI-02130 Espoo/Esbo
Puh/Tel: +358 207 531 300

Sverige

Janssen-Cilag AB
Box 4042
SE-16904 Solna
Tel +46 8 626 50 00

United Kingdom

Janssen-Cilag Ltd.
50 -100 Holmers Farm Way
High Wycombe
Buckinghamshire, HP12 4EG - UK
Tel: +44 1 494 567 444

Diese Packungsbeilage wurde zuletzt überarbeitet im {MM/JJJJ}.

Ausführliche Informationen zu diesem Arzneimittel sind auf den Internetseiten der Europäischen Arzneimittel-Agentur <http://www.ema.europa.eu/> verfügbar.

Hinweise zur Anwendung

Zu Beginn der Behandlung wird Ihnen medizinisches Personal bei Ihrer ersten Injektion helfen. Ihr Arzt kann jedoch entscheiden, dass Sie sich Stelara selbst injizieren können. In diesem Fall werden Sie geschult, wie Stelara injiziert wird. Sprechen Sie mit Ihrem Arzt, wenn Sie Fragen zur Selbstinjektion haben.

- Mischen Sie Stelara nicht mit anderen Injektionsflüssigkeiten
- Schütteln Sie die Stelara-Durchstechflaschen nicht, denn starkes Schütteln kann das Arzneimittel schädigen. Wenden Sie das Arzneimittel nicht an, wenn es stark geschüttelt wurde.

1. Prüfen Sie die Anzahl der Durchstechflaschen und bereiten Sie das Material vor:

Nehmen Sie die Durchstechflasche(n) aus dem Kühlschrank. Lassen Sie die Durchstechflasche(n) ca. eine halbe Stunde stehen. Dadurch erreicht die Flüssigkeit eine angenehme Temperatur (Raumtemperatur) für die Injektion.

Prüfen Sie die Durchstechflasche(n), um sicherzustellen, dass

- die Anzahl der Durchstechflaschen und die Wirkstärke korrekt ist
 - Wenn Ihre Dosis 45 mg oder weniger beträgt, bekommen Sie eine 45-mg-Durchstechflasche mit Stelara
 - Wenn Ihre Dosis 90 mg beträgt, bekommen Sie zwei 45-mg-Durchstechflaschen mit Stelara und Sie müssen sich zwei Injektionen verabreichen. Wählen Sie zwei unterschiedliche Stellen für diese Injektionen (zum Beispiel eine Injektion in den rechten Oberschenkel und die andere Injektion in den linken Oberschenkel) und verabreichen Sie sich die Injektionen gleich nacheinander. Verwenden Sie für jede Injektion eine neue Nadel und Spritze.
- es das richtige Arzneimittel ist
- das Verfalldatum nicht überschritten ist
- die Durchstechflasche nicht beschädigt ist und das Siegel nicht gebrochen ist
- die Lösung in der Durchstechflasche klar bis leicht opaleszierend (einen perlenähnlichen Schimmer hat) und farblos bis leicht gelb ist
- die Lösung nicht verfärbt oder trübe ist und keine Fremdstoffe enthält
- die Lösung nicht gefroren ist.

Kinder, die weniger als 60 kg wiegen, benötigen eine Dosis von weniger als 45 mg. Vergewissern Sie sich, dass Sie die richtige Menge (Volumen), die der Durchstechflasche zu entnehmen ist, und den Sprizentyp für die Dosierung kennen. Wenn Sie die Menge oder den erforderlichen Sprizentyp nicht kennen, wenden Sie sich für ausführlichere Anweisungen an das medizinische Fachpersonal.

Tragen Sie alles zusammen, was Sie benötigen und breiten Sie es auf einer sauberen Fläche aus. Dazu gehören eine Spritze, eine Nadel und antiseptische Tücher, ein Wattebausch oder Verbandmull und ein Behälter für die Spritzen (siehe Abbildung 1).

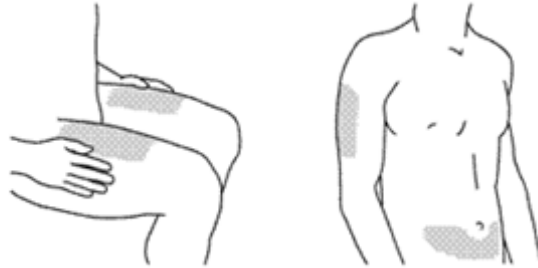


Abbildung 1

2. Wählen Sie die Injektionsstelle und bereiten Sie diese vor:

Wählen Sie eine Injektionsstelle (siehe Abbildung 2)

- Stelara wird unter die Haut (subkutan) gespritzt
- Gute Injektionsstellen sind der Oberschenkel oder der Bauchbereich mindestens 5 cm vom Nabel entfernt
- Wählen Sie wenn möglich keine Hautbereiche aus, die Anzeichen der Psoriasis zeigen
- Wenn Ihnen jemand dabei hilft, die Injektion zu geben, kann er oder sie auch die Oberarme als Injektionsstelle wählen.



*Die grau hinterlegten Stellen sind die empfohlenen Injektionsstellen.

Abbildung 2

Bereiten Sie die Injektionsstelle vor

- Waschen Sie Ihre Hände sehr sorgfältig mit Seife und warmem Wasser
- Wischen Sie die Injektionsstelle auf der Haut mit einem antiseptischen Tuch ab
- Berühren Sie diesen Bereich **nicht** wieder, bevor die Injektion gegeben wurde

3. Bereiten Sie die Dosis vor:

- Entfernen Sie die Kappe von der Durchstechflasche (siehe Abbildung 3)

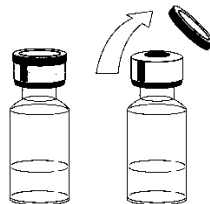


Abbildung 3

- Entfernen Sie nicht den Gummistopfen
- Reinigen Sie den Stopfen mit einem antiseptischen Tupfer
- Stellen Sie die Durchstechflasche auf eine ebene Oberfläche
- Nehmen Sie die Spritze und entfernen Sie die Hülle von der Nadel
- Berühren Sie die Nadel nicht und lassen Sie die Nadel nichts berühren
- Stoßen Sie die Nadel durch den Gummistopfen
- Drehen Sie die Durchstechflasche mit der Spritze kopfüber
- Ziehen Sie den Spritzenkolben herunter, um die Spritze mit der Flüssigkeitsmenge, wie von Ihrem Arzt verordnet, zu füllen
- Es ist wichtig, dass die Nadel immer in der Flüssigkeit bleibt. Dadurch wird verhindert, dass sich in der Spritze Luftblasen bilden (siehe Abbildung 4)

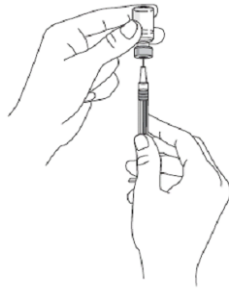


Abbildung 4

- Ziehen Sie die Nadel aus der Durchstechflasche heraus
- Halten Sie die Spritze mit der Nadel nach oben, um zu sehen, ob sich darin Luftblasen befinden
- Wenn Luftblasen vorhanden sind, klopfen Sie leicht an die Spritze bis sich die Luftblasen zur Spitze der Spritze hin bewegen (siehe Abbildung 5)



Abbildung 5

- Drücken Sie nun den Kolben herunter, bis die gesamte Luft (aber nichts von der Flüssigkeit) entwichen ist
- Legen Sie die Spritze nicht ab und lassen Sie die Nadel nichts berühren.

4. Injizieren Sie die Dosis:

- Drücken Sie die gereinigte Haut zwischen Daumen und Zeigefinger leicht zusammen. Pressen Sie diese nicht fest zusammen.
- Stechen Sie die Nadel in die zusammengedrückte Hautfalte.
- Drücken Sie den Kolben mit Ihrem Daumen soweit es geht herunter, um die gesamte Flüssigkeit zu injizieren. Drücken Sie ihn langsam und gleichmäßig, wobei die Haut weiterhin leicht zusammengedrückt bleibt.
- Wenn der Kolben soweit heruntergedrückt wurde, wie es geht, ziehen Sie die Nadel aus der Haut heraus und lassen Sie sie los.

5. Nach der Injektion:

- Drücken Sie nach der Injektion für ein paar Sekunden ein antiseptisches Tuch auf die Injektionsstelle.
- An der Injektionsstelle kann sich ein wenig Blut oder Flüssigkeit befinden. Das ist normal.
- Sie können einen Wattebausch oder Verbandmull auf die Injektionsstelle drücken und für 10 Sekunden halten.
- Reiben Sie die Haut an der Injektionsstelle nicht. Wenn notwendig, können Sie die Injektionsstelle mit einem kleinen Pflaster abdecken.

6. Entsorgung:

- Gebrauchte Spritzen und Nadeln müssen in einem durchstechsicheren Behälter, z. B. einem speziellen Spritzenbehälter, entsorgt werden. Benutzen Sie Nadeln und Spritzen zu Ihrer eigenen Sicherheit oder der Sicherheit anderer niemals noch einmal. Der Spritzenbehälter ist gemäß den örtlichen Bestimmungen zu entsorgen.

- Leere Durchstechflaschen, antiseptische Tücher und anderes Material kann mit dem normalen Abfall entsorgt werden.

Gebrauchsinformation: Information für Anwender

STELARA 90 mg Injektionslösung Ustekinumab

Lesen Sie die gesamte Packungsbeilage sorgfältig durch, bevor Sie mit der Anwendung dieses Arzneimittels beginnen, denn sie enthält wichtige Informationen.

Diese Packungsbeilage wurde für Patienten bzw. für Betreuungspersonen erstellt, die dieses Arzneimittel anwenden. Falls Sie ein Elternteil oder eine Betreuungsperson sind, die Stelara einem Kind verabreicht, lesen Sie bitte diese Informationen besonders sorgfältig.

- Heben Sie die Packungsbeilage auf. Vielleicht möchten Sie diese später nochmals lesen.
- Wenn Sie weitere Fragen haben, wenden Sie sich an Ihren Arzt oder Apotheker.
- Dieses Arzneimittel wurde Ihnen persönlich verschrieben. Geben Sie es nicht an Dritte weiter. Es kann anderen Menschen schaden, auch wenn diese die gleichen Beschwerden haben wie Sie.
- Wenn Sie Nebenwirkungen bemerken, wenden Sie sich an Ihren Arzt oder Apotheker. Dies gilt auch für Nebenwirkungen, die nicht in dieser Packungsbeilage angegeben sind. Siehe Abschnitt 4.

Was in dieser Packungsbeilage steht

1. Was ist Stelara und wofür wird es angewendet?
2. Was sollten Sie vor der Anwendung von Stelara beachten?
3. Wie ist Stelara anzuwenden?
4. Welche Nebenwirkungen sind möglich?
5. Wie ist Stelara aufzubewahren?
6. Inhalt der Packung und weitere Informationen

1. Was ist Stelara und wofür wird es angewendet?

Was ist Stelara?

Stelara enthält den Wirkstoff „Ustekinumab“, einen monoklonalen Antikörper. Monoklonale Antikörper sind Proteine, die bestimmte Proteine im Körper erkennen und spezifisch an diese binden.

Stelara gehört zu einer Gruppe von Arzneimitteln, die als „Immunsuppressiva“ bezeichnet werden. Diese Arzneimittel wirken durch Abschwächung eines Teils des Immunsystems.

Wofür wird Stelara angewendet?

Stelara wird zur Behandlung der folgenden entzündlichen Erkrankungen angewendet:

- Plaque-Psoriasis (bei Erwachsenen und Kindern ab 12 Jahren)
- Psoriatische Arthritis (bei Erwachsenen)
- mittelschwerem bis schwerem Morbus Crohn (bei Erwachsenen)

Plaque-Psoriasis

Plaque-Psoriasis ist eine entzündliche Hauterkrankung, die sich auf die Haut und die Nägel auswirkt. Stelara wird die Entzündung und andere Zeichen der Erkrankung vermindern.

Stelara wird bei Erwachsenen mit mittelschwerer bis schwerer Plaque-Psoriasis angewendet, die Ciclosporin, Methotrexat oder Phototherapie nicht anwenden können oder die auf diese Behandlungen nicht angesprochen haben.

Stelara wird bei Kindern und Jugendlichen ab 12 Jahren mit mittelschwerer bis schwerer Plaque-Psoriasis angewendet, die eine Phototherapie oder andere systemische Therapien nicht vertragen haben bzw. die auf diese Behandlungen nicht angesprochen haben.

Psoriatische Arthritis

Die psoriatische Arthritis ist eine entzündliche Erkrankung der Gelenke, die im Allgemeinen mit einer Psoriasis einhergeht. Wenn bei Ihnen eine aktive psoriatische Arthritis vorliegt, werden Sie zuerst andere Arzneimittel erhalten. Wenn Sie auf diese Arzneimittel nicht ausreichend ansprechen, können Sie Stelara erhalten, um

- die Anzeichen und Symptome Ihrer Erkrankung zu lindern
- Ihre körperliche Funktionsfähigkeit zu verbessern
- die Schädigung Ihrer Gelenke zu verlangsamen.

Morbus Crohn

Morbus Crohn ist eine entzündliche Darmerkrankung. Wenn Sie Morbus Crohn haben, werden Ihnen zuerst andere Arzneimittel gegeben. Wenn Sie auf diese Arzneimittel nicht ausreichend ansprechen oder sie nicht vertragen, erhalten Sie möglicherweise Stelara, um die Zeichen und Symptome Ihrer Erkrankung zu vermindern.

2. Was sollten Sie vor der Anwendung von Stelara beachten?

Stelara darf nicht angewendet werden,

- **wenn Sie allergisch gegen Ustekinumab** oder einen der in Abschnitt 6 genannten sonstigen Bestandteile dieses Arzneimittels sind.
- **wenn Sie eine aktive Infektion haben**, die von Ihrem Arzt als bedeutend eingestuft wird.

Wenn Sie nicht sicher sind, ob einer der oben genannten Punkte auf Sie zutrifft, sprechen Sie mit Ihrem Arzt oder Apotheker, bevor Sie Stelara anwenden.

Warnhinweise und Vorsichtsmaßnahmen

Bitte sprechen Sie mit Ihrem Arzt oder Apotheker, bevor Sie Stelara anwenden. Vor jeder Behandlung wird Ihr Arzt prüfen, wie gut es Ihnen geht. Stellen Sie sicher, dass Sie Ihren Arzt vor jeder Behandlung über alle Krankheiten, die Sie haben, informieren. Informieren Sie Ihren Arzt auch, wenn Sie kürzlich in der Nähe von jemandem waren, der Tuberkulose haben könnte. Ihr Arzt wird Sie untersuchen und einen Tuberkulostest durchführen, bevor Sie Stelara bekommen. Wenn Ihr Arzt glaubt, dass Sie ein Risiko haben, eine Tuberkulose zu bekommen, werden Sie eventuell Medikamente zu deren Behandlung erhalten.

Achten Sie auf schwerwiegende Nebenwirkungen

Stelara kann schwerwiegende Nebenwirkungen, einschließlich allergische Reaktionen und Infektionen, verursachen. Während Sie Stelara anwenden, müssen Sie auf bestimmte Krankheitszeichen achten. Siehe in der vollständigen Liste dieser Nebenwirkungen unter „Schwerwiegende Nebenwirkungen“ in Abschnitt 4.

Informieren Sie Ihren Arzt vor Anwendung von Stelara,

- **wenn Sie jemals eine allergische Reaktion auf Stelara hatten.** Fragen Sie Ihren Arzt, wenn Sie sich nicht sicher sind.
- **wenn Sie jemals eine Krebserkrankung hatten** - weil Immunsuppressiva wie Stelara Teile des Immunsystems schwächen. Dadurch kann sich das Krebsrisiko erhöhen.
- **wenn Sie eine Infektion haben oder kürzlich hatten.**
- **wenn Sie neue oder sich verändernde Stellen haben**, die sich innerhalb der Psoriasisfläche oder auf der gesunden Haut zeigen.
- **wenn Sie irgendeine andere Behandlung gegen Psoriasis und/oder psoriatische Arthritis erhalten** - wie z. B. ein anderes Immunsuppressivum oder eine Phototherapie (dabei wird Ihr Körper mit speziellem ultraviolettem (UV) Licht behandelt). Diese Behandlungen können ebenfalls Teile Ihres Immunsystems schwächen. Die Anwendung dieser Therapien zusammen mit Stelara wurde bisher nicht untersucht. Es ist jedoch möglich, dass sie das Risiko von Erkrankungen, die mit einem geschwächten Immunsystem im Zusammenhang stehen, erhöhen.

- **wenn Sie Injektionen zur Behandlung von Allergien erhalten oder jemals erhalten haben** – es ist nicht bekannt, ob Stelara Auswirkungen darauf hat.
- **wenn Sie 65 Jahre oder älter sind** – Sie sind dann wahrscheinlich anfälliger für Infektionen.

Wenn Sie nicht sicher sind, ob einer der oben genannten Punkte auf Sie zutrifft, sprechen Sie mit Ihrem Arzt oder Apotheker, bevor Stelara angewendet wird.

Kinder und Jugendliche

Stelara wird für die Anwendung bei Kindern unter 12 Jahren mit Psoriasis sowie für die Anwendung bei Kindern und Jugendlichen unter 18 Jahren mit psoriatischer Arthritis oder Morbus Crohn nicht empfohlen, weil es in diesen Altersgruppen nicht untersucht wurde.

Anwendung von Stelara zusammen mit anderen Arzneimitteln und Impfstoffen

Informieren Sie Ihren Arzt oder Apotheker,

- wenn Sie andere Arzneimittel einnehmen, kürzlich andere Arzneimittel eingenommen haben oder beabsichtigen andere Arzneimittel einzunehmen.
- wenn Sie kürzlich geimpft wurden oder geimpft werden sollen. Einige Impfstoffarten (Lebendimpfstoffe) sollen während der Anwendung von Stelara nicht angewendet werden.

Schwangerschaft und Stillzeit

- Die Anwendung von Stelara während der Schwangerschaft ist möglichst zu vermeiden. Die Auswirkungen von Stelara auf Schwangere sind nicht bekannt. Wenn Sie eine Frau im gebärfähigen Alter sind, wird Ihnen geraten, eine Schwangerschaft zu vermeiden und Sie müssen während der Anwendung von Stelara und für mindestens 15 Wochen nach der letzten Stelara-Behandlung eine zuverlässige Verhütungsmethode anwenden.
- Sprechen Sie mit Ihrem Arzt, wenn Sie schwanger sind, wenn Sie vermuten, schwanger zu sein oder beabsichtigen, schwanger zu werden.
- Sprechen Sie mit Ihrem Arzt, wenn Sie stillen oder beabsichtigen, zu stillen. Sie sollten zusammen mit Ihrem Arzt entscheiden, ob Sie eher stillen sollten oder Stelara anwenden - beides zusammen dürfen Sie nicht machen.

Verkehrstüchtigkeit und Fähigkeit zum Bedienen von Maschinen

Stelara hat keinen oder einen zu vernachlässigenden Einfluss auf die Verkehrstüchtigkeit und die Fähigkeit zum Bedienen von Maschinen.

3. Wie ist Stelara anzuwenden?

Es ist vorgesehen, dass Stelara unter Leitung und Überwachung eines Arztes angewendet wird, der Erfahrungen in der Behandlung von Erkrankungen hat, für die Stelara bestimmt ist.

Wenden Sie dieses Arzneimittel immer genau nach der mit Ihrem Arzt getroffenen Absprache an. Fragen Sie bei Ihrem Arzt nach, wenn Sie sich nicht sicher sind. Besprechen Sie mit Ihrem Arzt, wann Sie Ihre Injektionen und Ihre Folgetermine haben werden.

Wie viel Stelara angewendet wird

Ihr Arzt wird entscheiden, wie viel und wie lange Sie Stelara benötigen.

Erwachsene ab 18 Jahren

Psoriasis oder psoriatische Arthritis

- Die empfohlene Anfangsdosis beträgt 45 mg Stelara. Patienten, die mehr als 100 Kilogramm (kg) wiegen, können eine Anfangsdosis von 90 mg statt 45 mg bekommen.
- Nach der Anfangsdosis werden Sie die nächste Dosis 4 Wochen später bekommen und dann alle 12 Wochen. Die nachfolgenden Dosen entsprechen in der Regel der Anfangsdosis.

Morbus Crohn

- Bei der Behandlung wird Ihnen die erste Dosis von etwa 6 mg/kg Stelara von Ihrem Arzt über einen Tropf in Ihre Armvene (intravenöse Infusion) gegeben. Nach der Anfangsdosis erhalten Sie als nächste Dosis 90 mg Stelara nach 8 Wochen und danach alle 12 Wochen als Injektion unter die Haut („subkutan“).
- Bei einigen Patienten kann 90 mg Stelara nach der ersten Injektion unter die Haut alle 8 Wochen gegeben werden. Ihr Arzt wird entscheiden, wann Sie Ihre nächste Dosis erhalten sollten.

Kinder und Jugendliche ab 12 Jahren

Psoriasis

- Der Arzt wird die richtige Dosis für Sie bestimmen, einschließlich der Menge (Volumen) von Stelara, die injiziert werden soll, damit die richtige Dosis gegeben wird. Die richtige Dosis für Sie hängt von Ihrem Körpergewicht jeweils zum Zeitpunkt der Verabreichung ab.
- Wenn weniger als die volle 45-mg-Dosis benötigt wird, steht eine 45-mg-Durchstechflasche zur Verfügung.
- Wenn Sie weniger als 60 kg wiegen, beträgt die empfohlene Dosis 0,75 mg Stelara pro kg Körpergewicht.
- Wenn Sie 60 kg bis 100 kg wiegen, beträgt die empfohlene Stelara-Dosis 45 mg.
- Wenn Sie mehr als 100 kg wiegen, beträgt die empfohlene Stelara-Dosis 90 mg.
- Nach der Anfangsdosis werden Sie die nächste Dosis 4 Wochen später bekommen und dann alle 12 Wochen.

Wie Stelara verabreicht wird

- Stelara wird unter die Haut („subkutan“) gespritzt. Zu Beginn Ihrer Behandlung kann das medizinische oder Pflegepersonal Stelara injizieren.
- Sie können jedoch gemeinsam mit Ihrem Arzt beschließen, dass Sie sich Stelara selbst injizieren können. In diesem Fall werden Sie geschult, wie Sie sich Stelara selbst injizieren können.
- Für Hinweise, wie Stelara injiziert wird, siehe „Hinweise zur Anwendung“ am Ende dieser Packungsbeilage.

Sprechen Sie mit Ihrem Arzt, wenn Sie Fragen zur Selbstinjektion haben.

Wenn Sie eine größere Menge von Stelara angewendet haben, als Sie sollten

Wenn Sie zu viel Stelara angewendet haben oder Ihnen zu viel Stelara gegeben wurde, sprechen Sie sofort mit einem Arzt oder Apotheker. Nehmen Sie immer den Umkarton des Arzneimittels mit, auch wenn dieser leer ist.

Wenn Sie die Anwendung von Stelara vergessen haben

Wenn Sie eine Dosis vergessen haben, wenden Sie sich an Ihren Arzt oder Apotheker. Wenden Sie nicht die doppelte Dosis an, wenn Sie die vorherige Anwendung vergessen haben.

Wenn Sie die Anwendung von Stelara abbrechen

Es ist nicht gefährlich, die Anwendung von Stelara abbrechen. Wenn Sie diese abbrechen, könnten Ihre Symptome jedoch wieder auftreten.

Wenn Sie weitere Fragen zur Anwendung dieses Arzneimittels haben, wenden Sie sich an Ihren Arzt oder Apotheker.

4. Welche Nebenwirkungen sind möglich?

Wie alle Arzneimittel kann auch dieses Arzneimittel Nebenwirkungen haben, die aber nicht bei jedem auftreten müssen.

Schwerwiegende Nebenwirkungen

Manche Patienten können schwerwiegende Nebenwirkungen bekommen, die eine dringende Behandlung notwendig machen können.

Allergische Reaktionen – diese können eine dringende Behandlung notwendig machen. Sprechen Sie deshalb sofort mit Ihrem Arzt oder rufen Sie einen Notarzt, wenn Sie eines der folgenden Anzeichen bemerken:

- Schwerwiegende allergische Reaktionen („Anaphylaxie“) sind bei Patienten, die Stelara anwenden, selten (können bis zu 1 von 1.000 Behandelten betreffen). Die Zeichen umfassen:
 - Schwierigkeiten beim Atmen oder Schlucken
 - niedrigen Blutdruck, der Schwindel oder Benommenheit verursachen kann
 - Anschwellen von Gesicht, Lippen, Mund oder Hals.
- Häufige Zeichen einer allergischen Reaktion schließen Hautausschlag und Nesselausschlag ein (diese können bis zu 1 von 100 Behandelten betreffen).

Wenn Sie eine schwerwiegende allergische Reaktion bekommen, kann Ihr Arzt beschließen, dass Sie Stelara nicht wieder anwenden dürfen.

Infektionen – diese können eine dringende Behandlung notwendig machen. Sprechen Sie deshalb sofort mit Ihrem Arzt, wenn Sie eines der folgenden Anzeichen bemerken:

- Infektionen der Nase oder des Halses und Erkältungen sind häufig (können bis zu 1 von 10 Behandelten betreffen)
- Infektionen der Atemwege treten gelegentlich auf (können bis zu 1 von 100 Behandelten betreffen)
- Entzündungen des Gewebes unter der Haut („Cellulitis“) treten gelegentlich auf (können bis zu 1 von 100 Behandelten betreffen)
- Gürtelrose (Art eines schmerzhaften Hautausschlags mit Bläschen) tritt gelegentlich auf (kann bis zu 1 von 100 Behandelten betreffen).

Stelara kann Ihre Fähigkeit, Infektionen zu bekämpfen, herabsetzen und einige Infektionen könnten einen schwerwiegenden Verlauf nehmen.

Während der Anwendung von Stelara müssen Sie auf Anzeichen einer Infektion achten. Diese sind:

- Fieber, grippeähnliche Symptome, Nachtschweiß
- Müdigkeitsgefühl oder Kurzatmigkeit; Husten, der nicht abklingt
- warme, gerötete und schmerzende Haut oder ein schmerzhafter Hautausschlag mit Bläschen
- Brennen beim Wasserlassen
- Durchfall.

Sprechen Sie sofort mit Ihrem Arzt, wenn Sie eines dieser Anzeichen für eine Infektion bemerken. Dies können Anzeichen von Infektionen wie Atemwegsinfektionen, Hautinfektionen oder Gürtelrose sein, welche schwerwiegende Komplikationen verursachen können. Sprechen Sie mit Ihrem Arzt, wenn Sie irgendeine Infektion haben, die nicht abklingt oder immer wieder auftritt. Ihr Arzt kann beschließen, dass Sie Stelara nicht anwenden dürfen, bis die Infektion abgeklungen ist. Informieren Sie Ihren Arzt auch, wenn Sie offene Schnittwunden oder andere Wundstellen haben, weil sich diese entzünden könnten.

Ablösen der Haut – stärkere Rötung und Ablösen der Haut über eine größere Fläche des Körpers können Anzeichen einer erythrodermischen Psoriasis oder exfoliativen Dermatitis (Erythrodermie) sein, die beide schwerwiegende Hautreaktionen sind. Sie müssen sofort mit Ihrem Arzt sprechen, wenn Sie eines dieser Anzeichen bemerken.

Andere Nebenwirkungen

Häufige Nebenwirkungen (können bis zu 1 von 10 Behandelten betreffen):

- Durchfall
- Übelkeit/Nausea
- Erbrechen
- Müdigkeitsgefühl
- Schwindelgefühl
- Kopfschmerzen
- Juckreiz („Pruritus“)
- Rücken-, Muskel- oder Gelenkschmerzen
- Halsentzündung
- Rötung und Schmerzen an der Injektionsstelle

Gelegentliche Nebenwirkungen (können bis zu 1 von 100 Behandelten betreffen):

- Zahnentzündungen
- vaginale Hefepilzinfektion
- Depression
- verstopfte oder verklebte Nase
- Blutung, Bluterguss, Verhärtung, Schwellung und Juckreiz an der Injektionsstelle
- Schwächegefühl
- hängendes Augenlid und erschlaffte Muskeln auf einer Gesichtseite (Gesichtslähmung oder „Bell-Parese“), was normalerweise vorübergehend ist
- Veränderung der Psoriasis mit Rötung und neuen winzigen, gelben oder weißen Hautbläschen, manchmal mit Fieber einhergehend (pustulöse Psoriasis)
- Ablösen (Exfoliation) der Haut
- Akne

Seltene Nebenwirkungen (können bis zu 1 von 1.000 Behandelten betreffen):

- Rötung und Ablösen der Haut über eine größere Fläche des Körpers, die mit Juckreiz oder Schmerzen einhergehen können (exfoliative Dermatitis). Ähnliche Symptome können sich manchmal im natürlichen Krankheitsverlauf einer Psoriasis entwickeln (erythrodermische Psoriasis)

Meldung von Nebenwirkungen

Wenn Sie Nebenwirkungen bemerken, wenden Sie sich an Ihren Arzt oder Apotheker. Dies gilt auch für Nebenwirkungen, die nicht in dieser Packungsbeilage angegeben sind. Sie können Nebenwirkungen auch direkt über [das in Anhang V aufgeführte nationale Meldesystem](#) anzeigen. Indem Sie Nebenwirkungen melden, können Sie dazu beitragen, dass mehr Informationen über die Sicherheit dieses Arzneimittels zur Verfügung gestellt werden.

5. Wie ist Stelara aufzubewahren?

- Bewahren Sie dieses Arzneimittel für Kinder unzugänglich auf.
- Im Kühlschrank lagern (2°C – 8°C). Nicht einfrieren.
- Die Durchstechflasche im Umkarton aufbewahren, um den Inhalt vor Licht zu schützen.
- Die Stelara-Durchstechflaschen nicht schütteln. Längeres heftiges Schütteln kann das Arzneimittel schädigen.

Verwenden Sie dieses Arzneimittel nicht mehr:

- nach dem auf dem Etikett nach „Verw. bis“ und dem Umkarton nach „Verwendbar bis“ angegebenen Verfalldatum. Das Verfalldatum bezieht sich auf den letzten Tag des angegebenen Monats.

- wenn die Flüssigkeit verfärbt oder trübe ist oder wenn Sie Fremdstoffe darin schweben sehen (siehe Abschnitt 6 „Wie Stelara aussieht und Inhalt der Packung“)
- wenn Sie wissen oder glauben, dass es extremen Temperaturen ausgesetzt war (wie versehentliches Einfrieren oder Erhitzen)
- wenn das Produkt heftig geschüttelt wurde
- wenn der Verschluss beschädigt ist.

Stelara ist nur zur einmaligen Anwendung bestimmt. In der Durchstechflasche oder der Spritze verbleibende Reste sollen entsorgt werden. Entsorgen Sie Arzneimittel nicht im Abwasser oder Haushaltsabfall. Fragen Sie Ihren Apotheker wie das Arzneimittel zu entsorgen ist, wenn Sie es nicht mehr verwenden. Sie tragen damit zum Schutz der Umwelt bei.

6. Inhalt der Packung und weitere Informationen

Was Stelara enthält

- Der Wirkstoff ist Ustekinumab. Jede Durchstechflasche enthält 90 mg Ustekinumab in 1 ml.
- Die sonstigen Bestandteile sind: Histidin, Histidinmonohydrochlorid-monohydrat, Polysorbat 80, Sucrose und Wasser für Injektionszwecke.

Wie Stelara aussieht und Inhalt der Packung

Stelara ist eine klare bis leicht opalisierende (wie Perlen schimmernde), farblose bis hellgelbe Injektionslösung. Die Lösung kann ein paar kleine durchsichtige oder weiße Proteinpartikel enthalten. Sie wird in einem Umkarton, der eine 2-ml-Glasdurchstechflasche mit einer Einzeldosis enthält, geliefert. Jede Durchstechflasche enthält 90 mg Ustekinumab in 1 ml Injektionslösung.

Pharmazeutischer Unternehmer

Janssen-Cilag International NV
Turnhoutseweg 30
2340 Beerse
Belgien

Hersteller

Janssen Biologics B.V.
Einsteinweg 101
2333 CB Leiden
Niederlande

Falls Sie weitere Informationen über das Arzneimittel wünschen, setzen Sie sich bitte mit dem örtlichen Vertreter des pharmazeutischen Unternehmers in Verbindung.

België/Belgique/Belgien

Janssen-Cilag NV
Antwerpseweg 15-17
B-2340 Beerse
Tel/Tél: + 32 14 649 411

Lietuva

UAB "JOHNSON & JOHNSON"
Konstitucijos pr. 21C
LT-08130 Vilnius
Tel: +370 5 278 68 88

България

„Джонсън & Джонсън България“ ЕООД
ж.к. Младост 4
Бизнес Парк София, сграда 4
София 1766
Тел.: +359 2 489 94 00

Luxembourg/Luxemburg

Janssen-Cilag NV
Antwerpseweg 15-17
B-2340 Beerse
Belgique/Belgien
Tél/Tel: +32 14 649 411

Česká republika

Janssen-Cilag s.r.o.
Walterovo náměstí 329/1
CZ158 00 Praha 5 – Jinonice
Tel: +420 227 012 227

Danmark

Janssen-Cilag A/S
Bregnerødvej 133
DK-3460 Birkerød
Tlf: +45 45 94 82 82

Deutschland

Janssen-Cilag GmbH
Johnson & Johnson Platz 1
D-41470 Neuss
Tel: +49 2137-955-955

Eesti

UAB "JOHNSON & JOHNSON" Eesti filiaal
Lõdtsa 2
EE-11415 Tallinn
Tel: +372 617 7410

Ελλάδα

Janssen-Cilag Φαρμακευτική Α.Ε.Β.Ε.
Λεωφόρος Ειρήνης 56
GR-151 21 Πεύκη
Αθήνα
Τηλ: +30 210 80 90 000

España

Janssen-Cilag, S.A.
Paseo de las Doce Estrellas, 5-7
E-28042 Madrid
Tel: +34 91 722 81 00

France

Janssen-Cilag
1, rue Camille Desmoulins
TSA 91003
F-92787 Issy Les Moulineaux
Cedex 9
Tél: 0800 25 50 75 / +33 (0)1 55 00 40 03

Hrvatska

Johnson & Johnson S.E. d.o.o.
Oreškovićevo 6h
10010 Zagreb
Tel: +385 1 6610 700

Magyarország

Janssen-Cilag Kft.
Nagyenyed u. 8-14
H-Budapest, 1123
Tel.: +36 1 884 2858

Malta

AM Mangion Ltd.
Mangion Building, Triq ġdida fi triq Valletta
MT-Ħal-Luqa LQA 6000
Tel: +356 2397 6000

Nederland

Janssen-Cilag B.V.
Graaf Engelbertlaan 75
NL-4837 DS Breda
Tel: +31 76 711 1111

Norge

Janssen-Cilag AS
Postboks 144
NO-1325 Lysaker
Tlf: + 47 24 12 65 00

Österreich

Janssen-Cilag Pharma GmbH
Vorgartenstraße 206B
A-1020 Wien
Tel: +43 1 610 300

Polska

Janssen-Cilag Polska Sp. z o.o.
ul. Hżdecka 24
PL-02-135 Warszawa
Tel.: + 48 22 237 60 00

Portugal

Janssen-Cilag Farmacêutica, Lda.
Lagoas Park, Edifício 9
P-2740-262 Porto Salvo
Tel: +351 21 43 68 600

România

Johnson & Johnson România S.R.L.
Str. Tipografilor nr. 11-15,
Clădirea S-Park,
Corp B3-B4, Etaj 3
013714 București - RO
Tel: +40 21 207 18 00

Ireland

Janssen Sciences Ireland UC
Barnahely
Ringaskiddy
IRL – Co. Cork P43 FA46
Tel: +353 1 800 709 122

Ísland

Janssen-Cilag AB
c/o Vistor hf.
Hörgatúni 2
IS-210 Garðabær
Sími: +354 535 7000

Italia

Janssen-Cilag SpA
Via M.Buonarroti, 23
I-20093 Cologno Monzese MI
Tel: +39 02 2510 1

Κύπρος

Βαρνάβας Χατζηπαναγής Λτδ
Λεωφόρος Γιάννου Κρανιδιώτη 226
Λατσιά
CY-2234 Λευκωσία
Τηλ: +357 22 20 77 00

Latvija

UAB "JOHNSON & JOHNSON" filiāle
Latvijā
Mūkusalas iela 101
Rīga, LV-1004
Tel: +371 678 93561

Slovenija

Johnson & Johnson d.o.o.
Šmartinska cesta 53
SI-1000, Ljubljana
Tel. +386 1 401 18 00

Slovenská republika

Johnson & Johnson, s.r.o.
CBC III, Karadžičova 12
SK-821 08 Bratislava
Tel: +421 232 408 400

Suomi/Finland

Janssen-Cilag Oy
Vaisalandie/Vaisalavägen 2
FI-02130 Espoo/Esbo
Puh/Tel: +358 207 531 300

Sverige

Janssen-Cilag AB
Box 4042
SE-16904 Solna
Tel +46 8 626 50 00

United Kingdom

Janssen-Cilag Ltd.
50 -100 Holmers Farm Way
High Wycombe
Buckinghamshire, HP12 4EG - UK
Tel: +44 1 494 567 444

Diese Packungsbeilage wurde zuletzt überarbeitet im {MM/JJJJ}.

Ausführliche Informationen zu diesem Arzneimittel sind auf den Internetseiten der Europäischen Arzneimittel-Agentur <http://www.ema.europa.eu/> verfügbar.

Hinweise zur Anwendung

Zu Beginn der Behandlung wird Ihnen medizinisches Personal bei Ihrer ersten Injektion helfen. Ihr Arzt kann jedoch entscheiden, dass Sie sich Stelara selbst injizieren können. In diesem Fall werden Sie geschult, wie Stelara injiziert wird. Sprechen Sie mit Ihrem Arzt, wenn Sie Fragen zur Selbstinjektion haben.

- Mischen Sie Stelara nicht mit anderen Injektionsflüssigkeiten
- Schütteln Sie die Stelara-Durchstechflaschen nicht, denn starkes Schütteln kann das Arzneimittel schädigen. Wenden Sie das Arzneimittel nicht an, wenn es stark geschüttelt wurde.

1. Prüfen Sie die Anzahl der Durchstechflaschen und bereiten Sie das Material vor:

Nehmen Sie die Durchstechflasche(n) aus dem Kühlschrank. Lassen Sie die Durchstechflasche(n) ca. eine halbe Stunde stehen. Dadurch erreicht die Flüssigkeit eine angenehme Temperatur (Raumtemperatur) für die Injektion.

Prüfen Sie die Durchstechflasche(n), um sicherzustellen, dass

- die Anzahl der Durchstechflaschen und die Wirkstärke korrekt ist
 - Wenn Ihre Dosis 90 mg beträgt, bekommen Sie eine 90-mg-Durchstechflasche mit Stelara
- es das richtige Arzneimittel ist
- das Verfalldatum nicht überschritten ist
- die Durchstechflasche nicht beschädigt ist und das Siegel nicht gebrochen ist
- die Lösung in der Durchstechflasche klar bis leicht opaleszierend (einen perlenähnlichen Schimmer hat) und farblos bis leicht gelb ist
- die Lösung nicht verfärbt oder trübe ist und keine Fremdstoffe enthält
- die Lösung nicht gefroren ist.

Tragen Sie alles zusammen, was Sie benötigen und breiten Sie es auf einer sauberen Fläche aus. Dazu gehören eine Spritze, eine Nadel und antiseptische Tücher, ein Wattebausch oder Verbandmull und ein Behälter für die Spritzen (siehe Abbildung 1).

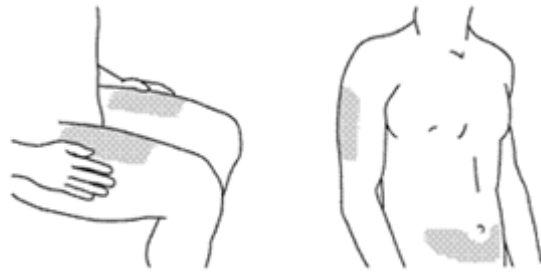


Abbildung 1

2. Wählen Sie die Injektionsstelle und bereiten Sie diese vor:

Wählen Sie eine Injektionsstelle (siehe Abbildung 2)

- Stelara wird unter die Haut (subkutan) gespritzt
- Gute Injektionsstellen sind der Oberschenkel oder der Bauchbereich mindestens 5 cm vom Nabel entfernt
- Wählen Sie wenn möglich keine Hautbereiche aus, die Anzeichen der Psoriasis zeigen
- Wenn Ihnen jemand dabei hilft, die Injektion zu geben, kann er oder sie auch die Oberarme als Injektionsstelle wählen.



*Die grau hinterlegten Stellen sind die empfohlenen Injektionsstellen.

Abbildung 2

Bereiten Sie die Injektionsstelle vor

- Waschen Sie Ihre Hände sehr sorgfältig mit Seife und warmem Wasser
- Wischen Sie die Injektionsstelle auf der Haut mit einem antiseptischen Tuch ab
- Berühren Sie diesen Bereich **nicht** wieder, bevor die Injektion gegeben wurde

3. Bereiten Sie die Dosis vor:

- Entfernen Sie die Kappe von der Durchstechflasche (siehe Abbildung 3)

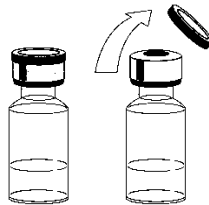


Abbildung 3

- Entfernen Sie nicht den Gummistopfen
- Reinigen Sie den Stopfen mit einem antiseptischen Tupfer
- Stellen Sie die Durchstechflasche auf eine ebene Oberfläche
- Nehmen Sie die Spritze und entfernen Sie die Hülle von der Nadel
- Berühren Sie die Nadel nicht und lassen Sie die Nadel nichts berühren
- Stoßen Sie die Nadel durch den Gummistopfen
- Drehen Sie die Durchstechflasche mit der Spritze kopfüber
- Ziehen Sie den Spritzenkolben herunter, um die Spritze mit der Flüssigkeitsmenge, wie von Ihrem Arzt verordnet, zu füllen
- Es ist wichtig, dass die Nadel immer in der Flüssigkeit bleibt. Dadurch wird verhindert, dass sich in der Spritze Luftblasen bilden (siehe Abbildung 4)

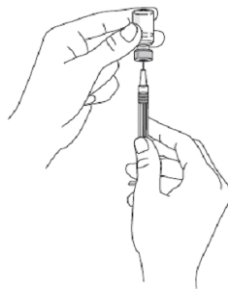


Abbildung 4

- Ziehen Sie die Nadel aus der Durchstechflasche heraus
- Halten Sie die Spritze mit der Nadel nach oben, um zu sehen, ob sich darin Luftblasen befinden

- Wenn Luftblasen vorhanden sind, klopfen Sie leicht an die Spritze bis sich die Luftblasen zur Spitze der Spritze hin bewegen (siehe Abbildung 5)

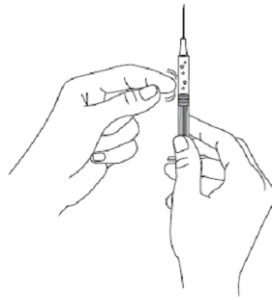


Abbildung 5

- Drücken Sie nun den Kolben herunter, bis die gesamte Luft (aber nichts von der Flüssigkeit) entwichen ist
- Legen Sie die Spritze nicht ab und lassen Sie die Nadel nichts berühren.

4. Injizieren Sie die Dosis:

- Drücken Sie die gereinigte Haut zwischen Daumen und Zeigefinger leicht zusammen. Pressen Sie diese nicht fest zusammen.
- Stechen Sie die Nadel in die zusammengedrückte Hautfalte.
- Drücken Sie den Kolben mit Ihrem Daumen soweit es geht herunter, um die gesamte Flüssigkeit zu injizieren. Drücken Sie ihn langsam und gleichmäßig, wobei die Haut weiterhin leicht zusammengedrückt bleibt.
- Wenn der Kolben soweit heruntergedrückt wurde, wie es geht, ziehen Sie die Nadel aus der Haut heraus und lassen Sie sie los.

5. Nach der Injektion:

- Drücken Sie nach der Injektion für ein paar Sekunden ein antiseptisches Tuch auf die Injektionsstelle.
- An der Injektionsstelle kann sich ein wenig Blut oder Flüssigkeit befinden. Das ist normal.
- Sie können einen Wattebausch oder Verbandmull auf die Injektionsstelle drücken und für 10 Sekunden halten.
- Reiben Sie die Haut an der Injektionsstelle nicht. Wenn notwendig, können Sie die Injektionsstelle mit einem kleinen Pflaster abdecken.

6. Entsorgung:

- Gebrauchte Spritzen und Nadeln müssen in einem durchstechsicheren Behälter, z. B. einem speziellen Spritzenbehälter, entsorgt werden. Benutzen Sie Nadeln und Spritzen zu Ihrer eigenen Sicherheit oder der Sicherheit anderer niemals noch einmal. Der Spritzenbehälter ist gemäß den örtlichen Bestimmungen zu entsorgen.
- Leere Durchstechflaschen, antiseptische Tücher und anderes Material kann mit dem normalen Abfall entsorgt werden.

Gebrauchsinformation: Information für Anwender

STELARA 45 mg Injektionslösung in einer Fertigspritze Ustekinumab

Lesen Sie die gesamte Packungsbeilage sorgfältig durch, bevor Sie mit der Anwendung dieses Arzneimittels beginnen, denn sie enthält wichtige Informationen.

Diese Packungsbeilage wurde für Patienten bzw. für Betreuungspersonen erstellt, die dieses Arzneimittel anwenden. Falls Sie ein Elternteil oder eine Betreuungsperson sind, die Stelara einem Kind verabreicht, lesen Sie bitte diese Informationen besonders sorgfältig.

- Heben Sie die Packungsbeilage auf. Vielleicht möchten Sie diese später nochmals lesen.
- Wenn Sie weitere Fragen haben, wenden Sie sich an Ihren Arzt oder Apotheker.
- Dieses Arzneimittel wurde Ihnen persönlich verschrieben. Geben Sie es nicht an Dritte weiter. Es kann anderen Menschen schaden, auch wenn diese die gleichen Beschwerden haben wie Sie.
- Wenn Sie Nebenwirkungen bemerken, wenden Sie sich an Ihren Arzt oder Apotheker. Dies gilt auch für Nebenwirkungen, die nicht in dieser Packungsbeilage angegeben sind. Siehe Abschnitt 4.

Was in dieser Packungsbeilage steht

1. Was ist Stelara und wofür wird es angewendet?
2. Was sollten Sie vor der Anwendung von Stelara beachten?
3. Wie ist Stelara anzuwenden?
4. Welche Nebenwirkungen sind möglich?
5. Wie ist Stelara aufzubewahren?
6. Inhalt der Packung und weitere Informationen

1. Was ist Stelara und wofür wird es angewendet?

Was ist Stelara?

Stelara enthält den Wirkstoff „Ustekinumab“, einen monoklonalen Antikörper. Monoklonale Antikörper sind Proteine, die bestimmte Proteine im Körper erkennen und spezifisch an diese binden.

Stelara gehört zu einer Gruppe von Arzneimitteln, die als „Immunsuppressiva“ bezeichnet werden. Diese Arzneimittel wirken durch Abschwächung eines Teils des Immunsystems.

Wofür wird Stelara angewendet?

Stelara wird zur Behandlung der folgenden entzündlichen Erkrankungen angewendet:

- Plaque-Psoriasis (bei Erwachsenen und Kindern ab 12 Jahren)
- Psoriatische Arthritis (bei Erwachsenen)
- mittelschwerem bis schwerem Morbus Crohn (bei Erwachsenen)

Plaque-Psoriasis

Plaque-Psoriasis ist eine entzündliche Hauterkrankung, die sich auf die Haut und die Nägel auswirkt. Stelara wird die Entzündung und andere Zeichen der Erkrankung vermindern.

Stelara wird bei Erwachsenen mit mittelschwerer bis schwerer Plaque-Psoriasis angewendet, die Ciclosporin, Methotrexat oder Phototherapie nicht anwenden können oder die auf diese Behandlungen nicht angesprochen haben.

Stelara wird bei Kindern und Jugendlichen ab 12 Jahren mit mittelschwerer bis schwerer Plaque-Psoriasis angewendet, die eine Phototherapie oder andere systemische Therapien nicht vertragen haben bzw. die auf diese Behandlungen nicht angesprochen haben.

Psoriatische Arthritis

Die psoriatische Arthritis ist eine entzündliche Erkrankung der Gelenke, die im Allgemeinen mit einer Psoriasis einhergeht. Wenn bei Ihnen eine aktive psoriatische Arthritis vorliegt, werden Sie zuerst andere Arzneimittel erhalten. Wenn Sie auf diese Arzneimittel nicht ausreichend ansprechen, können Sie Stelara erhalten, um

- die Anzeichen und Symptome Ihrer Erkrankung zu lindern
- Ihre körperliche Funktionsfähigkeit zu verbessern
- die Schädigung Ihrer Gelenke zu verlangsamen.

Morbus Crohn

Morbus Crohn ist eine entzündliche Darmerkrankung. Wenn Sie Morbus Crohn haben, werden Ihnen zuerst andere Arzneimittel gegeben. Wenn Sie auf diese Arzneimittel nicht ausreichend ansprechen oder sie nicht vertragen, erhalten Sie möglicherweise Stelara, um die Zeichen und Symptome Ihrer Erkrankung zu vermindern.

2. Was sollten Sie vor der Anwendung von Stelara beachten?

Stelara darf nicht angewendet werden,

- **wenn Sie allergisch gegen Ustekinumab** oder einen der in Abschnitt 6 genannten sonstigen Bestandteile dieses Arzneimittels sind.
- **wenn Sie eine aktive Infektion haben**, die von Ihrem Arzt als bedeutend eingestuft wird.

Wenn Sie nicht sicher sind, ob einer der oben genannten Punkte auf Sie zutrifft, sprechen Sie mit Ihrem Arzt oder Apotheker, bevor Sie Stelara anwenden.

Warnhinweise und Vorsichtsmaßnahmen

Bitte sprechen Sie mit Ihrem Arzt oder Apotheker, bevor Sie Stelara anwenden. Vor jeder Behandlung wird Ihr Arzt prüfen, wie gut es Ihnen geht. Stellen Sie sicher, dass Sie Ihren Arzt vor jeder Behandlung über alle Krankheiten, die Sie haben, informieren. Informieren Sie Ihren Arzt auch, wenn Sie kürzlich in der Nähe von jemandem waren, der Tuberkulose haben könnte. Ihr Arzt wird Sie untersuchen und einen Tuberkulostest durchführen, bevor Sie Stelara bekommen. Wenn Ihr Arzt glaubt, dass Sie ein Risiko haben, eine Tuberkulose zu bekommen, werden Sie eventuell Medikamente zu deren Behandlung erhalten.

Achten Sie auf schwerwiegende Nebenwirkungen

Stelara kann schwerwiegende Nebenwirkungen, einschließlich allergische Reaktionen und Infektionen, verursachen. Während Sie Stelara anwenden, müssen Sie auf bestimmte Krankheitszeichen achten. Siehe in der vollständigen Liste dieser Nebenwirkungen unter „Schwerwiegende Nebenwirkungen“ in Abschnitt 4.

Informieren Sie Ihren Arzt vor Anwendung von Stelara,

- **wenn Sie jemals eine allergische Reaktion auf Stelara hatten.** Fragen Sie Ihren Arzt, wenn Sie sich nicht sicher sind.
- **wenn Sie jemals eine Krebserkrankung hatten** - weil Immunsuppressiva wie Stelara Teile des Immunsystems schwächen. Dadurch kann sich das Krebsrisiko erhöhen.
- **wenn Sie eine Infektion haben oder kürzlich hatten.**
- **wenn Sie neue oder sich verändernde Stellen haben**, die sich innerhalb einer Psoriasisfläche oder auf der gesunden Haut zeigen.
- **wenn Sie jemals eine allergische Reaktion gegen Kautschuk (Latex) oder eine Stelara-Injektion hatten** – das Behältnis dieses Arzneimittels enthält Kautschuk. Dieser kann schwerwiegende Allergien bei Personen hervorrufen, die überempfindlich gegen Kautschuk sind. Siehe „Achten Sie auf schwerwiegende Nebenwirkungen“ in Abschnitt 4 nach den Anzeichen einer allergischen Reaktion.
- **wenn Sie irgendeine andere Behandlung gegen Psoriasis und/oder psoriatische Arthritis erhalten** - wie z. B. ein anderes Immunsuppressivum oder eine Phototherapie (dabei wird Ihr

Körper mit speziellem ultraviolettem (UV) Licht behandelt). Diese Behandlungen können ebenfalls Teile Ihres Immunsystems schwächen. Die Anwendung dieser Therapien zusammen mit Stelara wurde bisher nicht untersucht. Es ist jedoch möglich, dass sie das Risiko von Erkrankungen, die mit einem geschwächten Immunsystem im Zusammenhang stehen, erhöhen.

- **wenn Sie Injektionen zur Behandlung von Allergien erhalten oder jemals erhalten haben** – es ist nicht bekannt, ob Stelara Auswirkungen darauf hat.
- **wenn Sie 65 Jahre oder älter sind** – Sie sind dann wahrscheinlich anfälliger für Infektionen.

Wenn Sie nicht sicher sind, ob einer der oben genannten Punkte auf Sie zutrifft, sprechen Sie mit Ihrem Arzt oder Apotheker, bevor Stelara angewendet wird.

Kinder und Jugendliche

Stelara wird für die Anwendung bei Kindern unter 12 Jahren mit Psoriasis sowie für die Anwendung bei Kindern und Jugendlichen unter 18 Jahren mit psoriatischer Arthritis oder Morbus Crohn nicht empfohlen, weil es in diesen Altersgruppen nicht untersucht wurde.

Anwendung von Stelara zusammen mit anderen Arzneimitteln und Impfstoffen

Informieren Sie Ihren Arzt oder Apotheker,

- wenn Sie andere Arzneimittel einnehmen, kürzlich andere Arzneimittel eingenommen haben oder beabsichtigen andere Arzneimittel einzunehmen.
- wenn Sie kürzlich geimpft wurden oder geimpft werden sollen. Einige Impfstoffarten (Lebendimpfstoffe) sollen während der Anwendung von Stelara nicht angewendet werden.

Schwangerschaft und Stillzeit

- Die Anwendung von Stelara während der Schwangerschaft ist möglichst zu vermeiden. Die Auswirkungen von Stelara auf Schwangere sind nicht bekannt. Wenn Sie eine Frau im gebärfähigen Alter sind, wird Ihnen geraten, eine Schwangerschaft zu vermeiden und Sie müssen während der Anwendung von Stelara und für mindestens 15 Wochen nach der letzten Stelara-Behandlung eine zuverlässige Verhütungsmethode anwenden.
- Sprechen Sie mit Ihrem Arzt, wenn Sie schwanger sind, wenn Sie vermuten, schwanger zu sein oder beabsichtigen, schwanger zu werden.
- Sprechen Sie mit Ihrem Arzt, wenn Sie stillen oder beabsichtigen, zu stillen. Sie sollten zusammen mit Ihrem Arzt entscheiden, ob Sie eher stillen sollten oder Stelara anwenden - beides zusammen dürfen Sie nicht machen.

Verkehrstüchtigkeit und Fähigkeit zum Bedienen von Maschinen

Stelara hat keinen oder einen zu vernachlässigenden Einfluss auf die Verkehrstüchtigkeit und die Fähigkeit zum Bedienen von Maschinen.

3. Wie ist Stelara anzuwenden?

Es ist vorgesehen, dass Stelara unter Leitung und Überwachung eines Arztes angewendet wird, der Erfahrungen in der Behandlung von Erkrankungen hat, für die Stelara bestimmt ist.

Wenden Sie dieses Arzneimittel immer genau nach der mit Ihrem Arzt getroffenen Absprache an. Fragen Sie bei Ihrem Arzt nach, wenn Sie sich nicht sicher sind. Besprechen Sie mit Ihrem Arzt, wann Sie Ihre Injektionen und Ihre Folgetermine haben werden.

Wie viel Stelara angewendet wird

Ihr Arzt wird entscheiden, wie viel und wie lange Sie Stelara benötigen.

Erwachsene ab 18 Jahren

Psoriasis oder psoriatische Arthritis

- Die empfohlene Anfangsdosis beträgt 45 mg Stelara. Patienten, die mehr als 100 Kilogramm (kg) wiegen, können eine Anfangsdosis von 90 mg statt 45 mg bekommen.

- Nach der Anfangsdosis werden Sie die nächste Dosis 4 Wochen später bekommen und dann alle 12 Wochen. Die nachfolgenden Dosen entsprechen in der Regel der Anfangsdosis.

Morbus Crohn

- Bei der Behandlung wird Ihnen die erste Dosis von etwa 6 mg/kg Stelara von Ihrem Arzt über einen Tropf in Ihre Armvene (intravenöse Infusion) gegeben. Nach der Anfangsdosis erhalten Sie als nächste Dosis 90 mg Stelara nach 8 Wochen und danach alle 12 Wochen als Injektion unter die Haut („subkutan“).
- Bei einigen Patienten kann 90 mg Stelara nach der ersten Injektion unter die Haut alle 8 Wochen gegeben werden. Ihr Arzt wird entscheiden, wann Sie Ihre nächste Dosis erhalten sollten.

Kinder und Jugendliche ab 12 Jahren

Psoriasis

- Der Arzt wird die richtige Dosis für Sie bestimmen, einschließlich der Menge (Volumen) von Stelara, die injiziert werden soll, damit die richtige Dosis gegeben wird. Die richtige Dosis für Sie hängt von Ihrem Körpergewicht jeweils zum Zeitpunkt der Verabreichung ab.
- Für Kinder, die weniger als die volle 45-mg-Dosis benötigen, steht eine 45-mg-Durchstechflasche zur Verfügung.
- Wenn Sie weniger als 60 kg wiegen, beträgt die empfohlene Dosis 0,75 mg Stelara pro kg Körpergewicht.
- Wenn Sie 60 kg bis 100 kg wiegen, beträgt die empfohlene Stelara-Dosis 45 mg.
- Wenn Sie mehr als 100 kg wiegen, beträgt die empfohlene Stelara-Dosis 90 mg.
- Nach der Anfangsdosis werden Sie die nächste Dosis 4 Wochen später bekommen und dann alle 12 Wochen.

Wie Stelara verabreicht wird

- Stelara wird unter die Haut („subkutan“) gespritzt. Zu Beginn Ihrer Behandlung kann das medizinische oder Pflegepersonal Stelara injizieren.
- Sie können jedoch gemeinsam mit Ihrem Arzt beschließen, dass Sie sich Stelara selbst injizieren können. In diesem Fall werden Sie geschult, wie Sie sich Stelara selbst injizieren können.
- Für Hinweise, wie Stelara injiziert wird, siehe „Hinweise zur Anwendung“ am Ende dieser Packungsbeilage.

Sprechen Sie mit Ihrem Arzt, wenn Sie Fragen zur Selbstinjektion haben.

Wenn Sie eine größere Menge von Stelara angewendet haben, als Sie sollten

Wenn Sie zu viel Stelara angewendet haben oder Ihnen zu viel Stelara gegeben wurde, sprechen Sie sofort mit einem Arzt oder Apotheker. Nehmen Sie immer den Umkarton des Arzneimittels mit, auch wenn dieser leer ist.

Wenn Sie die Anwendung von Stelara vergessen haben

Wenn Sie eine Dosis vergessen haben, wenden Sie sich an Ihren Arzt oder Apotheker. Wenden Sie nicht die doppelte Dosis an, wenn Sie die vorherige Anwendung vergessen haben.

Wenn Sie die Anwendung von Stelara abbrechen

Es ist nicht gefährlich, die Anwendung von Stelara abzubrechen. Wenn Sie diese abbrechen, könnten Ihre Symptome jedoch wieder auftreten.

Wenn Sie weitere Fragen zur Anwendung dieses Arzneimittels haben, wenden Sie sich an Ihren Arzt oder Apotheker.

4. Welche Nebenwirkungen sind möglich?

Wie alle Arzneimittel kann auch dieses Arzneimittel Nebenwirkungen haben, die aber nicht bei jedem auftreten müssen.

Schwerwiegende Nebenwirkungen

Manche Patienten können schwerwiegende Nebenwirkungen bekommen, die eine dringende Behandlung notwendig machen können.

Allergische Reaktionen – diese können eine dringende Behandlung notwendig machen. Sprechen Sie deshalb sofort mit Ihrem Arzt oder rufen Sie einen Notarzt, wenn Sie eines der folgenden Anzeichen bemerken:

- Schwerwiegende allergische Reaktionen („Anaphylaxie“) sind bei Patienten, die Stelara anwenden, selten (können bis zu 1 von 1.000 Behandelten betreffen). Die Zeichen umfassen:
 - Schwierigkeiten beim Atmen oder Schlucken
 - niedrigen Blutdruck, der Schwindel oder Benommenheit verursachen kann
 - Anschwellen von Gesicht, Lippen, Mund oder Hals.
- Häufige Zeichen einer allergischen Reaktion schließen Hautausschlag und Nesselausschlag ein (diese können bis zu 1 von 100 Behandelten betreffen).

Wenn Sie eine schwerwiegende allergische Reaktion bekommen, kann Ihr Arzt beschließen, dass Sie Stelara nicht wieder anwenden dürfen.

Infektionen – diese können eine dringende Behandlung notwendig machen. Sprechen Sie deshalb sofort mit Ihrem Arzt, wenn Sie eines der folgenden Anzeichen bemerken:

- Infektionen der Nase oder des Halses und Erkältungen sind häufig (können bis zu 1 von 10 Behandelten betreffen)
- Infektionen der Atemwege treten gelegentlich auf (können bis zu 1 von 100 Behandelten betreffen)
- Entzündungen des Gewebes unter der Haut („Cellulitis“) treten gelegentlich auf (können bis zu 1 von 100 Behandelten betreffen)
- Gürtelrose (Art eines schmerzhaften Hautausschlags mit Bläschen) tritt gelegentlich auf (kann bis zu 1 von 100 Behandelten betreffen).

Stelara kann Ihre Fähigkeit, Infektionen zu bekämpfen, herabsetzen und einige Infektionen könnten einen schwerwiegenden Verlauf nehmen.

Während der Anwendung von Stelara müssen Sie auf Anzeichen einer Infektion achten. Diese sind:

- Fieber, grippeähnliche Symptome, Nachtschweiß
- Müdigkeitsgefühl oder Kurzatmigkeit; Husten, der nicht abklingt
- warme, gerötete und schmerzende Haut oder ein schmerzhafter Hautausschlag mit Bläschen
- Brennen beim Wasserlassen
- Durchfall.

Sprechen Sie sofort mit Ihrem Arzt, wenn Sie eines dieser Anzeichen für eine Infektion bemerken. Dies können Anzeichen von Infektionen wie Atemwegsinfektionen, Hautinfektionen oder Gürtelrose sein, welche schwerwiegende Komplikationen verursachen können. Sprechen Sie mit Ihrem Arzt, wenn Sie irgendeine Infektion haben, die nicht abklingt oder immer wieder auftritt. Ihr Arzt kann beschließen, dass Sie Stelara nicht anwenden dürfen, bis die Infektion abgeklungen ist. Informieren Sie Ihren Arzt auch, wenn Sie offene Schnittwunden oder andere Wundstellen haben, weil sich diese entzünden könnten.

Ablösen der Haut – stärkere Rötung und Ablösen der Haut über eine größere Fläche des Körpers können Anzeichen einer erythrodermischen Psoriasis oder exfoliativen Dermatitis (Erythrodermie) sein, die beide schwerwiegende Hautreaktionen sind. Sie müssen sofort mit Ihrem Arzt sprechen, wenn Sie eines dieser Anzeichen bemerken.

Andere Nebenwirkungen

Häufige Nebenwirkungen (können bis zu 1 von 10 Behandelten betreffen):

- Durchfall
- Übelkeit/Nausea
- Erbrechen
- Müdigkeitsgefühl
- Schwindelgefühl
- Kopfschmerzen
- Juckreiz („Pruritus“)
- Rücken-, Muskel- oder Gelenkschmerzen
- Halsentzündung
- Rötung und Schmerzen an der Injektionsstelle

Gelegentliche Nebenwirkungen (können bis zu 1 von 100 Behandelten betreffen):

- Zahnentzündungen
- vaginale Hefepilzinfektion
- Depression
- verstopfte oder verklebte Nase
- Blutung, Bluterguss, Verhärtung, Schwellung und Juckreiz an der Injektionsstelle
- Schwächegefühl
- hängendes Augenlid und erschlaffte Muskeln auf einer Gesichtseite (Gesichtslähmung oder „Bell-Parese“), was normalerweise vorübergehend ist
- Veränderung der Psoriasis mit Rötung und neuen winzigen, gelben oder weißen Hautbläschen, manchmal mit Fieber einhergehend (pustulöse Psoriasis)
- Ablösen (Exfoliation) der Haut
- Akne

Seltene Nebenwirkungen (können bis zu 1 von 1.000 Behandelten betreffen):

- Rötung und Ablösen der Haut über eine größere Fläche des Körpers, die mit Juckreiz oder Schmerzen einhergehen können (exfoliative Dermatitis). Ähnliche Symptome können sich manchmal im natürlichen Krankheitsverlauf einer Psoriasis entwickeln (erythrodermische Psoriasis).

Meldung von Nebenwirkungen

Wenn Sie Nebenwirkungen bemerken, wenden Sie sich an Ihren Arzt oder Apotheker. Dies gilt auch für Nebenwirkungen, die nicht in dieser Packungsbeilage angegeben sind. Sie können Nebenwirkungen auch direkt über [das in Anhang V aufgeführte nationale Meldesystem](#) anzeigen. Indem Sie Nebenwirkungen melden, können Sie dazu beitragen, dass mehr Informationen über die Sicherheit dieses Arzneimittels zur Verfügung gestellt werden.

5. Wie ist Stelara aufzubewahren?

- Bewahren Sie dieses Arzneimittel für Kinder unzugänglich auf.
- Im Kühlschrank lagern (2°C – 8°C). Nicht einfrieren.
- Die Fertigspritze im Umkarton aufbewahren, um den Inhalt vor Licht zu schützen.
- Die Stelara-Fertigspritzen nicht schütteln. Längeres heftiges Schütteln kann das Arzneimittel schädigen.

Verwenden Sie dieses Arzneimittel nicht mehr:

- nach dem auf dem Etikett nach „Verw. bis“ und dem Umkarton nach „Verwendbar bis“ angegebenen Verfalldatum. Das Verfalldatum bezieht sich auf den letzten Tag des angegebenen Monats.

- wenn die Flüssigkeit verfärbt oder trübe ist oder wenn Sie Fremdstoffe darin schweben sehen (siehe Abschnitt 6 „Wie Stelara aussieht und Inhalt der Packung“)
- wenn Sie wissen oder glauben, dass es extremen Temperaturen ausgesetzt war (wie versehentliches Einfrieren oder Erhitzen)
- wenn das Produkt heftig geschüttelt wurde.

Stelara ist nur zur einmaligen Anwendung bestimmt. In der Spritze verbleibende Reste sollen entsorgt werden. Entsorgen Sie Arzneimittel nicht im Abwasser oder Haushaltsabfall. Fragen Sie Ihren Apotheker wie das Arzneimittel zu entsorgen ist, wenn Sie es nicht mehr verwenden. Sie tragen damit zum Schutz der Umwelt bei.

6. Inhalt der Packung und weitere Informationen

Was Stelara enthält

- Der Wirkstoff ist Ustekinumab. Jede Fertigspritze enthält 45 mg Ustekinumab in 0,5 ml.
- Die sonstigen Bestandteile sind: Histidin, Histidinmonohydrochlorid-monohydrat, Polysorbat 80, Sucrose und Wasser für Injektionszwecke.

Wie Stelara aussieht und Inhalt der Packung

Stelara ist eine klare bis leicht opalisierende (wie Perlen schimmernde), farblose bis hellgelbe Injektionslösung. Die Lösung kann ein paar kleine durchsichtige oder weiße Proteinpartikel enthalten. Sie wird in einem Umkarton, der eine 1-ml-Fertigspritze mit einer Einzeldosis enthält, geliefert. Jede Fertigspritze enthält 45 mg Ustekinumab in 0,5 ml Injektionslösung.

Pharmazeutischer Unternehmer

Janssen-Cilag International NV
Turnhoutseweg 30
2340 Beerse
Belgien

Hersteller

Janssen Biologics B.V.
Einsteinweg 101
2333 CB Leiden
Niederlande

Falls Sie weitere Informationen über das Arzneimittel wünschen, setzen Sie sich bitte mit dem örtlichen Vertreter des pharmazeutischen Unternehmers in Verbindung.

België/Belgique/Belgien

Janssen-Cilag NV
Antwerpseweg 15-17
B-2340 Beerse
Tel/Tél: + 32 14 649 411

Lietuva

UAB "JOHNSON & JOHNSON"
Konstitucijos pr. 21C
LT-08130 Vilnius
Tel: +370 5 278 68 88

България

„Джонсън & Джонсън България“ ЕООД
ж.к. Младост 4
Бизнес Парк София, сграда 4
София 1766
Тел.: +359 2 489 94 00

Luxembourg/Luxemburg

Janssen-Cilag NV
Antwerpseweg 15-17
B-2340 Beerse
Belgique/Belgien
Tél/Tel: +32 14 649 411

Česká republika

Janssen-Cilag s.r.o.
Walterovo náměstí 329/1
CZ158 00 Praha 5 – Jinonice
Tel: +420 227 012 227

Danmark

Janssen-Cilag A/S
Bregnerødvej 133
DK-3460 Birkerød
Tlf: +45 45 94 82 82

Deutschland

Janssen-Cilag GmbH
Johnson & Johnson Platz 1
D-41470 Neuss
Tel: +49 2137-955-955

Eesti

UAB "JOHNSON & JOHNSON" Eesti filiaal
Lõdtsa 2
EE-11415 Tallinn
Tel: +372 617 7410

Ελλάδα

Janssen-Cilag Φαρμακευτική Α.Ε.Β.Ε.
Λεωφόρος Ειρήνης 56
GR-151 21 Πεύκη
Αθήνα
Τηλ: +30 210 80 90 000

España

Janssen-Cilag, S.A.
Paseo de las Doce Estrellas, 5-7
E-28042 Madrid
Tel: +34 91 722 81 00

France

Janssen-Cilag
1, rue Camille Desmoulins
TSA 91003
F-92787 Issy Les Moulineaux
Cedex 9
Tél: 0800 25 50 75 / +33 (0)1 55 00 40 03

Hrvatska

Johnson & Johnson S.E. d.o.o.
Oreškovićevo 6h
10010 Zagreb
Tel: +385 1 6610 700

Magyarország

Janssen-Cilag Kft.
Nagyenyed u. 8-14
H-Budapest, 1123
Tel.: +36 1 884 2858

Malta

AM Mangion Ltd.
Mangion Building, Triq ġdida fi triq Valletta
MT-Ħal-Luqa LQA 6000
Tel: +356 2397 6000

Nederland

Janssen-Cilag B.V.
Graaf Engelbertlaan 75
NL-4837 DS Breda
Tel: +31 76 711 1111

Norge

Janssen-Cilag AS
Postboks 144
NO-1325 Lysaker
Tlf: + 47 24 12 65 00

Österreich

Janssen-Cilag Pharma GmbH
Vorgartenstraße 206B
A-1020 Wien
Tel: +43 1 610 300

Polska

Janssen-Cilag Polska Sp. z o.o.
ul. Hżdecka 24
PL-02-135 Warszawa
Tel.: + 48 22 237 60 00

Portugal

Janssen-Cilag Farmacêutica, Lda.
Lagoas Park, Edifício 9
P-2740-262 Porto Salvo
Tel: +351 21 43 68 600

România

Johnson & Johnson România S.R.L.
Str. Tipografilor nr. 11-15,
Clădirea S-Park,
Corp B3-B4, Etaj 3
013714 București - RO
Tel: +40 21 207 18 00

Ireland

Janssen Sciences Ireland UC
Barnahely
Ringaskiddy
IRL – Co. Cork P43 FA46
Tel: +353 1 800 709 122

Ísland

Janssen-Cilag AB
c/o Vistor hf.
Hörgatúni 2
IS-210 Garðabær
Sími: +354 535 7000

Italia

Janssen-Cilag SpA
Via M.Buonarroti, 23
I-20093 Cologno Monzese MI
Tel: +39 02 2510 1

Κύπρος

Βαρνάβας Χατζηπαναγής Λτδ
Λεωφόρος Γιάννου Κρανιδιώτη 226
Λατσιά
CY-2234 Λευκωσία
Τηλ: +357 22 20 77 00

Latvija

UAB "JOHNSON & JOHNSON" filiāle
Latvijā
Mūkusalas iela 101
Rīga, LV-1004
Tel: +371 678 93561

Slovenija

Johnson & Johnson d.o.o.
Šmartinska cesta 53
SI-1000, Ljubljana
Tel. +386 1 401 18 00

Slovenská republika

Johnson & Johnson, s.r.o.
CBC III, Karadžičova 12
SK-821 08 Bratislava
Tel: +421 232 408 400

Suomi/Finland

Janssen-Cilag Oy
Vaisalantie/Vaisalavägen 2
FI-02130 Espoo/Esbo
Puh/Tel: +358 207 531 300

Sverige

Janssen-Cilag AB
Box 4042
SE-16904 Solna
Tel +46 8 626 50 00

United Kingdom

Janssen-Cilag Ltd.
50 -100 Holmers Farm Way
High Wycombe
Buckinghamshire, HP12 4EG - UK
Tel: +44 1 494 567 444

Diese Packungsbeilage wurde zuletzt überarbeitet im {MM/JJJJ}.

Ausführliche Informationen zu diesem Arzneimittel sind auf den Internetseiten der Europäischen Arzneimittel-Agentur <http://www.ema.europa.eu/> verfügbar.

Hinweise zur Anwendung

Zu Beginn der Behandlung wird Ihnen medizinisches Personal bei Ihrer ersten Injektion helfen. Ihr Arzt kann jedoch entscheiden, dass Sie sich Stelara selbst injizieren können. In diesem Fall werden Sie geschult, wie Stelara injiziert wird. Sprechen Sie mit Ihrem Arzt, wenn Sie Fragen zur Selbstinjektion haben.

- Mischen Sie Stelara nicht mit anderen Injektionsflüssigkeiten
- Schütteln Sie Stelara-Fertigspritzen nicht, denn starkes Schütteln kann das Arzneimittel schädigen. Wenden Sie das Arzneimittel nicht an, wenn es stark geschüttelt wurde.

Abbildung 1 zeigt, wie die Fertigspritze aussieht.

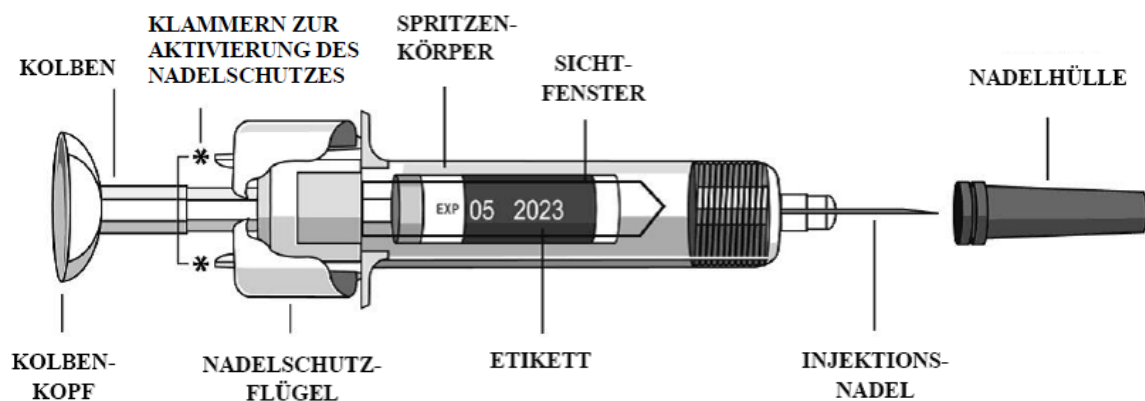


Abbildung 1

1. Prüfen Sie die Anzahl der Spritzen und bereiten Sie das Material vor:

Vorbereitung für die Anwendung der Fertigspritze

- Nehmen Sie die Fertigspritze(n) aus dem Kühlschrank. Lassen Sie die Fertigspritze(n) ca. eine halbe Stunde stehen. Dadurch erreicht die Flüssigkeit eine angenehme Temperatur (Raumtemperatur) für die Injektion. Entfernen Sie während der Zeit bis zum Erreichen der Raumtemperatur nicht die Nadelhülle der Spritze
- Fassen Sie die Fertigspritze am Spritzenkörper mit der bedeckten Nadel aufwärts zeigend an
- Fassen Sie die Spritze nicht am Kolbenkopf, am Kolben, an den Nadelschutzflügeln oder der Nadelhülle an
- Ziehen Sie niemals am Kolben
- Nehmen Sie die Nadelhülle so lange nicht von der Spritze ab, bis Sie dazu angewiesen werden
- Berühren Sie nicht die Klammern zur Aktivierung des Nadelschutzes (siehe Sternchen in Abbildung 1), um zu verhindern, dass die Nadel vorzeitig vom Nadelschutz umhüllt wird.

Prüfen Sie die Fertigspritze(n) um sicherzustellen, dass

- die Anzahl der Fertigspritzen und die Wirkstärke korrekt sind
 - Wenn Ihre Dosis 45 mg beträgt, bekommen Sie eine 45-mg-Fertigspritze mit Stelara
 - Wenn Ihre Dosis 90 mg beträgt, bekommen Sie zwei 45-mg-Fertigspritzen mit Stelara, und Sie müssen sich zwei Injektionen verabreichen. Wählen Sie zwei unterschiedliche Stellen für diese Injektionen (z. B. eine Injektion in den rechten Oberschenkel und die andere Injektion in den linken Oberschenkel) und verabreichen Sie sich die Injektionen gleich nacheinander.
- es das richtige Arzneimittel ist
- das Verfalldatum nicht überschritten ist
- die Fertigspritze nicht beschädigt ist
- die Lösung in der Fertigspritze klar bis leicht opaleszierend (einen perlenähnlichen Schimmer hat) und farblos bis leicht gelb ist
- die Lösung in der Fertigspritze nicht verfärbt oder trübe ist und keine Fremdstoffe enthält

- die Lösung in der Spritze nicht gefroren ist.

Tragen Sie alles zusammen, was Sie benötigen und breiten Sie es auf einer sauberen Fläche aus. Dazu gehören antiseptische Tücher, ein Wattebausch oder Verbandmull und ein Behälter für die Spritzen.

2. Wählen Sie die Injektionsstelle und bereiten Sie diese vor:

Wählen Sie eine Injektionsstelle (siehe Abbildung 2)

- Stelara wird unter die Haut (subkutan) gespritzt
- Gute Injektionsstellen sind der Oberschenkel oder der Bauchbereich mindestens 5 cm vom Nabel entfernt
- Wählen Sie wenn möglich keine Hautbereiche aus, die Anzeichen der Psoriasis zeigen
- Wenn Ihnen jemand dabei hilft, die Injektion zu geben, kann er oder sie auch die Oberarme als Injektionsstelle wählen.



*Die grau hinterlegten Stellen sind die empfohlenen Injektionsstellen.

Abbildung 2

Bereiten Sie die Injektionsstelle vor

- Waschen Sie Ihre Hände sehr sorgfältig mit Seife und warmem Wasser
- Wischen Sie die Injektionsstelle auf der Haut mit einem antiseptischen Tuch ab
- Berühren Sie diesen Bereich **nicht** wieder, bevor die Injektion gegeben wurde

3. Entfernen Sie die Nadelhülle (siehe Abbildung 3)

- Solange Sie nicht für die Injektion vorbereitet sind, sollte die Nadelhülle **nicht** entfernt werden
- Nehmen Sie die Fertigspritze auf, und halten Sie sie mit einer Hand am Spritzenkörper fest
- Ziehen Sie die Nadelhülle gerade ab und entsorgen Sie sie. Berühren Sie dabei nicht den Kolben

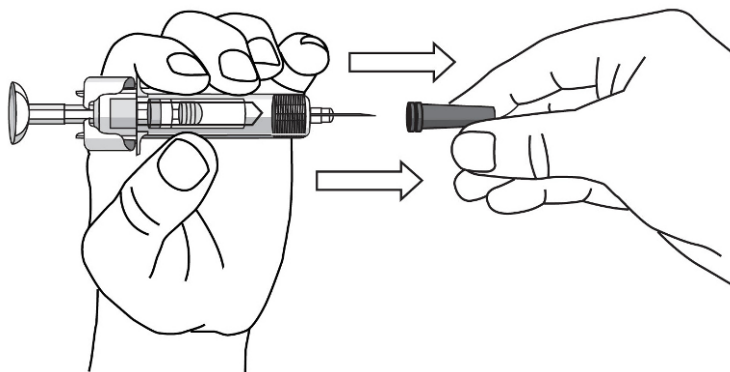


Abbildung 3

- Eventuell bemerken Sie eine Luftblase in der Fertigspritze oder einen Flüssigkeitstropfen am Ende der Nadel. Beides ist normal und muss nicht entfernt werden
- Berühren Sie die Nadel nicht und lassen Sie die Nadel nichts berühren
- Benutzen Sie die Fertigspritze nicht, wenn sie ohne die Nadelhülle fallen gelassen wurde. Wenn dies geschehen ist, wenden Sie sich an Ihren Arzt oder Apotheker
- Injizieren Sie die Dosis sofort nach Entfernen der Nadelhülle.

4. Injizieren Sie die Dosis:

- Halten Sie die Fertigspritze mit einer Hand zwischen Mittel- und Zeigefinger und platzieren Sie den Daumen oben auf dem Kolbenkopf. Benutzen Sie die andere Hand um die gereinigte Haut zwischen Daumen und Zeigefinger leicht zusammen zu drücken. Pressen Sie die Haut nicht fest zusammen.
- Ziehen Sie den Kolben niemals zurück.
- Stechen Sie die Nadel in einer einzigen und sanften Bewegung soweit es geht durch die Haut (siehe Abbildung 4).

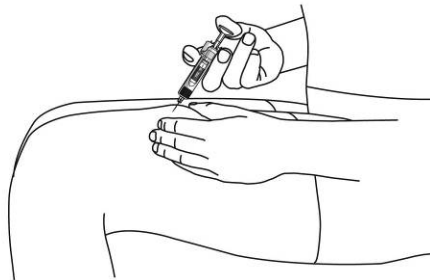


Abbildung 4

- Injizieren Sie das gesamte Medikament, indem Sie den Kolben so lange herunterdrücken, bis sich der Kolbenkopf vollständig zwischen den Nadelschutzflügeln befindet (siehe Abbildung 5).

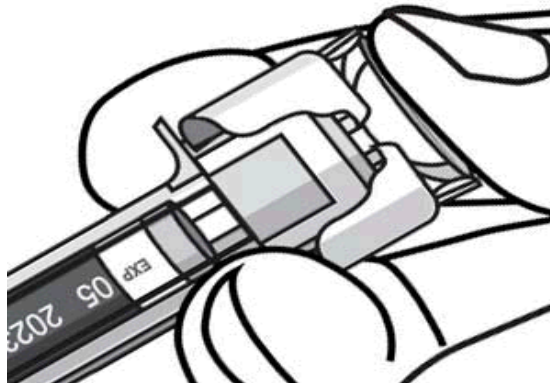


Abbildung 5

- Wenn der Kolben soweit heruntergedrückt wurde, wie es geht, lassen Sie den Druck weiterhin auf dem Kolbenkopf, ziehen Sie die Nadel aus der Haut heraus und lassen Sie sie los (siehe Abbildung 6).

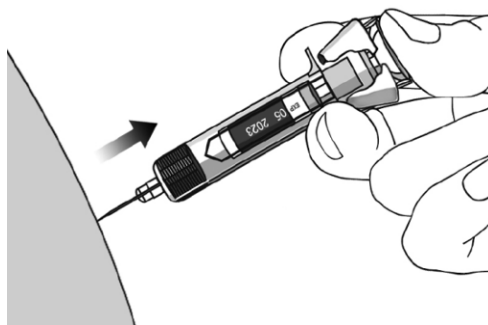


Abbildung 6

- Nehmen Sie den Daumen langsam vom Kolbenkopf, wie in Abbildung 7 gezeigt, um der leeren Spritze zu ermöglichen, sich nach oben zu bewegen, bis die ganze Nadel vom Nadelschutz bedeckt ist:

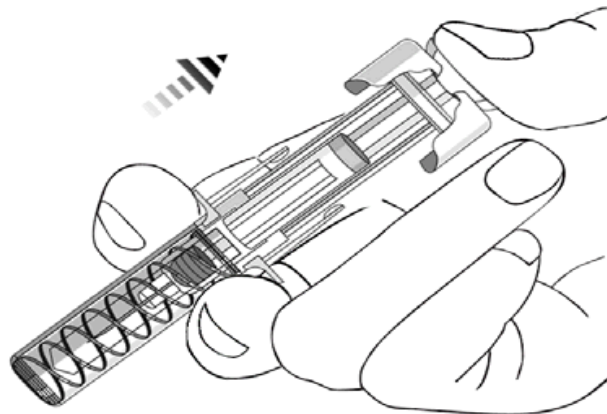


Abbildung 7

5. Nach der Injektion:

- Drücken Sie nach der Injektion für ein paar Sekunden ein antiseptisches Tuch auf die Injektionsstelle.
- An der Injektionsstelle kann sich ein wenig Blut oder Flüssigkeit befinden. Das ist normal.
- Sie können einen Wattebausch oder Verbandmull auf die Injektionsstelle drücken und für 10 Sekunden halten.
- Reiben Sie die Haut an der Injektionsstelle nicht. Wenn notwendig, können Sie die Injektionsstelle mit einem kleinen Pflaster abdecken.

6. Entsorgung:

- Gebrauchte Spritzen müssen in einem durchstechsicheren Behälter, z. B. einem speziellen Spritzenbehälter (siehe Abbildung 8), entsorgt werden. Benutzen Sie eine Spritze zu Ihrer eigenen Sicherheit oder der Sicherheit anderer niemals noch einmal. Der Spritzenbehälter ist gemäß den örtlichen Bestimmungen zu entsorgen
- Die antiseptischen Tücher und das andere Material können mit dem normalen Abfall entsorgt werden.



Abbildung 8

Gebrauchsinformation: Information für Anwender

STELARA 90 mg Injektionslösung in einer Fertigspritze Ustekinumab

Lesen Sie die gesamte Packungsbeilage sorgfältig durch, bevor Sie mit der Anwendung dieses Arzneimittels beginnen, denn sie enthält wichtige Informationen.

Diese Packungsbeilage wurde für Patienten bzw. für Betreuungspersonen erstellt, die dieses Arzneimittel anwenden. Falls Sie ein Elternteil oder eine Betreuungsperson sind, die Stelara einem Kind verabreicht, lesen Sie bitte diese Informationen besonders sorgfältig.

- Heben Sie die Packungsbeilage auf. Vielleicht möchten Sie diese später nochmals lesen.
- Wenn Sie weitere Fragen haben, wenden Sie sich an Ihren Arzt oder Apotheker.
- Dieses Arzneimittel wurde Ihnen persönlich verschrieben. Geben Sie es nicht an Dritte weiter. Es kann anderen Menschen schaden, auch wenn diese die gleichen Beschwerden haben wie Sie.
- Wenn Sie Nebenwirkungen bemerken, wenden Sie sich an Ihren Arzt oder Apotheker. Dies gilt auch für Nebenwirkungen, die nicht in dieser Packungsbeilage angegeben sind. Siehe Abschnitt 4.

Was in dieser Packungsbeilage steht

1. Was ist Stelara und wofür wird es angewendet?
2. Was sollten Sie vor der Anwendung von Stelara beachten?
3. Wie ist Stelara anzuwenden?
4. Welche Nebenwirkungen sind möglich?
5. Wie ist Stelara aufzubewahren?
6. Inhalt der Packung und weitere Informationen

1. Was ist Stelara und wofür wird es angewendet?

Was ist Stelara?

Stelara enthält den Wirkstoff „Ustekinumab“, einen monoklonalen Antikörper. Monoklonale Antikörper sind Proteine, die bestimmte Proteine im Körper erkennen und spezifisch an diese binden.

Stelara gehört zu einer Gruppe von Arzneimitteln, die als „Immunsuppressiva“ bezeichnet werden. Diese Arzneimittel wirken durch Abschwächung eines Teils des Immunsystems.

Wofür wird Stelara angewendet?

Stelara wird zur Behandlung der folgenden entzündlichen Erkrankungen angewendet:

- Plaque-Psoriasis (bei Erwachsenen und Kindern ab 12 Jahren)
- Psoriatische Arthritis (bei Erwachsenen)
- mittelschwerem bis schwerem Morbus Crohn (bei Erwachsenen)

Plaque-Psoriasis

Plaque-Psoriasis ist eine entzündliche Hauterkrankung, die sich auf die Haut und die Nägel auswirkt. Stelara wird die Entzündung und andere Zeichen der Erkrankung vermindern.

Stelara wird bei Erwachsenen mit mittelschwerer bis schwerer Plaque-Psoriasis angewendet, die Ciclosporin, Methotrexat oder Phototherapie nicht anwenden können oder die auf diese Behandlungen nicht angesprochen haben.

Stelara wird bei Kindern und Jugendlichen ab 12 Jahren mit mittelschwerer bis schwerer Plaque-Psoriasis angewendet, die eine Phototherapie oder andere systemische Therapien nicht vertragen haben bzw. die auf diese Behandlungen nicht angesprochen haben.

Psoriatische Arthritis

Die psoriatische Arthritis ist eine entzündliche Erkrankung der Gelenke, die im Allgemeinen mit einer Psoriasis einhergeht. Wenn bei Ihnen eine aktive psoriatische Arthritis vorliegt, werden Sie zuerst andere Arzneimittel erhalten. Wenn Sie auf diese Arzneimittel nicht ausreichend ansprechen, können Sie Stelara erhalten, um

- die Anzeichen und Symptome Ihrer Erkrankung zu lindern
- Ihre körperliche Funktionsfähigkeit zu verbessern
- die Schädigung Ihrer Gelenke zu verlangsamen.

Morbus Crohn

Morbus Crohn ist eine entzündliche Darmerkrankung. Wenn Sie Morbus Crohn haben, werden Ihnen zuerst andere Arzneimittel gegeben. Wenn Sie auf diese Arzneimittel nicht ausreichend ansprechen oder sie nicht vertragen, erhalten Sie möglicherweise Stelara, um die Zeichen und Symptome Ihrer Erkrankung zu vermindern.

2. Was sollten Sie vor der Anwendung von Stelara beachten?

Stelara darf nicht angewendet werden,

- **wenn Sie allergisch gegen Ustekinumab** oder einen der in Abschnitt 6 genannten sonstigen Bestandteile dieses Arzneimittels sind.
- **wenn Sie eine aktive Infektion haben**, die von Ihrem Arzt als bedeutend eingestuft wird.

Wenn Sie nicht sicher sind, ob einer der oben genannten Punkte auf Sie zutrifft, sprechen Sie mit Ihrem Arzt oder Apotheker, bevor Sie Stelara anwenden.

Warnhinweise und Vorsichtsmaßnahmen

Bitte sprechen Sie mit Ihrem Arzt oder Apotheker, bevor Sie Stelara anwenden. Vor jeder Behandlung wird Ihr Arzt prüfen, wie gut es Ihnen geht. Stellen Sie sicher, dass Sie Ihren Arzt vor jeder Behandlung über alle Krankheiten, die Sie haben, informieren. Informieren Sie Ihren Arzt auch, wenn Sie kürzlich in der Nähe von jemandem waren, der Tuberkulose haben könnte. Ihr Arzt wird Sie untersuchen und einen Tuberkulostest durchführen, bevor Sie Stelara bekommen. Wenn Ihr Arzt glaubt, dass Sie ein Risiko haben, eine Tuberkulose zu bekommen, werden Sie eventuell Medikamente zu deren Behandlung erhalten.

Achten Sie auf schwerwiegende Nebenwirkungen

Stelara kann schwerwiegende Nebenwirkungen, einschließlich allergische Reaktionen und Infektionen, verursachen. Während Sie Stelara anwenden, müssen Sie auf bestimmte Krankheitszeichen achten. Siehe in der vollständigen Liste dieser Nebenwirkungen unter „Schwerwiegende Nebenwirkungen“ in Abschnitt 4.

Informieren Sie Ihren Arzt vor Anwendung von Stelara,

- **wenn Sie jemals eine allergische Reaktion auf Stelara hatten.** Fragen Sie Ihren Arzt, wenn Sie sich nicht sicher sind.
- **wenn Sie jemals eine Krebserkrankung hatten** - weil Immunsuppressiva wie Stelara Teile des Immunsystems schwächen. Dadurch kann sich das Krebsrisiko erhöhen.
- **wenn Sie eine Infektion haben oder kürzlich hatten.**
- **wenn Sie neue oder sich verändernde Stellen haben**, die sich innerhalb einer Psoriasisfläche oder auf der gesunden Haut zeigen.
- **wenn Sie jemals eine allergische Reaktion gegen Kautschuk (Latex) oder eine Stelara-Injektion hatten** – das Behältnis dieses Arzneimittels enthält Kautschuk. Dieser kann schwerwiegende Allergien bei Personen hervorrufen, die überempfindlich gegen Kautschuk sind. Siehe „Achten Sie auf schwerwiegende Nebenwirkungen“ in Abschnitt 4 nach den Anzeichen einer allergischen Reaktion.
- **wenn Sie irgendeine andere Behandlung gegen Psoriasis und/oder psoriatische Arthritis erhalten** - wie z. B. ein anderes Immunsuppressivum oder eine Phototherapie (dabei wird Ihr

Körper mit speziellem ultraviolettem (UV) Licht behandelt). Diese Behandlungen können ebenfalls Teile Ihres Immunsystems schwächen. Die Anwendung dieser Therapien zusammen mit Stelara wurde bisher nicht untersucht. Es ist jedoch möglich, dass sie das Risiko von Erkrankungen, die mit einem geschwächten Immunsystem im Zusammenhang stehen, erhöhen.

- **wenn Sie Injektionen zur Behandlung von Allergien erhalten oder jemals erhalten haben** – es ist nicht bekannt, ob Stelara Auswirkungen darauf hat.
- **wenn Sie 65 Jahre oder älter sind** – Sie sind dann wahrscheinlich anfälliger für Infektionen.

Wenn Sie nicht sicher sind, ob einer der oben genannten Punkte auf Sie zutrifft, sprechen Sie mit Ihrem Arzt oder Apotheker, bevor Stelara angewendet wird.

Kinder und Jugendliche

Stelara wird für die Anwendung bei Kindern unter 12 Jahren mit Psoriasis sowie für die Anwendung bei Kindern und Jugendlichen unter 18 Jahren mit psoriatischer Arthritis oder Morbus Crohn nicht empfohlen, weil es in diesen Altersgruppen nicht untersucht wurde.

Anwendung von Stelara zusammen mit anderen Arzneimitteln und Impfstoffen

Informieren Sie Ihren Arzt oder Apotheker,

- wenn Sie andere Arzneimittel einnehmen, kürzlich andere Arzneimittel eingenommen haben oder beabsichtigen andere Arzneimittel einzunehmen.
- wenn Sie kürzlich geimpft wurden oder geimpft werden sollen. Einige Impfstoffarten (Lebendimpfstoffe) sollen während der Anwendung von Stelara nicht angewendet werden.

Schwangerschaft und Stillzeit

- Die Anwendung von Stelara während der Schwangerschaft ist möglichst zu vermeiden. Die Auswirkungen von Stelara auf Schwangere sind nicht bekannt. Wenn Sie eine Frau im gebärfähigen Alter sind, wird Ihnen geraten, eine Schwangerschaft zu vermeiden und Sie müssen während der Anwendung von Stelara und für mindestens 15 Wochen nach der letzten Stelara-Behandlung eine zuverlässige Verhütungsmethode anwenden.
- Sprechen Sie mit Ihrem Arzt, wenn Sie schwanger sind, wenn Sie vermuten, schwanger zu sein oder beabsichtigen, schwanger zu werden.
- Sprechen Sie mit Ihrem Arzt, wenn Sie stillen oder beabsichtigen, zu stillen. Sie sollten zusammen mit Ihrem Arzt entscheiden, ob Sie eher stillen sollten oder Stelara anwenden - beides zusammen dürfen Sie nicht machen.

Verkehrstüchtigkeit und Fähigkeit zum Bedienen von Maschinen

Stelara hat keinen oder einen zu vernachlässigenden Einfluss auf die Verkehrstüchtigkeit und die Fähigkeit zum Bedienen von Maschinen.

3. Wie ist Stelara anzuwenden?

Es ist vorgesehen, dass Stelara unter Leitung und Überwachung eines Arztes angewendet wird, der Erfahrungen in der Behandlung von Erkrankungen hat, für die Stelara bestimmt ist.

Wenden Sie dieses Arzneimittel immer genau nach der mit Ihrem Arzt getroffenen Absprache an. Fragen Sie bei Ihrem Arzt nach, wenn Sie sich nicht sicher sind. Besprechen Sie mit Ihrem Arzt, wann Sie Ihre Injektionen und Ihre Folgetermine haben werden.

Wie viel Stelara angewendet wird

Ihr Arzt wird entscheiden, wie viel und wie lange Sie Stelara benötigen.

Erwachsene ab 18 Jahren

Psoriasis oder psoriatische Arthritis

- Die empfohlene Anfangsdosis beträgt 45 mg Stelara. Patienten, die mehr als 100 Kilogramm (kg) wiegen, können eine Anfangsdosis von 90 mg statt 45 mg bekommen.

- Nach der Anfangsdosis werden Sie die nächste Dosis 4 Wochen später bekommen und dann alle 12 Wochen. Die nachfolgenden Dosen entsprechen in der Regel der Anfangsdosis.

Morbus Crohn

- Bei der Behandlung wird Ihnen die erste Dosis von etwa 6 mg/kg Stelara von Ihrem Arzt über einen Tropf in Ihre Armvene (intravenöse Infusion) gegeben. Nach der Anfangsdosis erhalten Sie als nächste Dosis 90 mg Stelara nach 8 Wochen und danach alle 12 Wochen als Injektion unter die Haut („subkutan“).
- Bei einigen Patienten kann 90 mg Stelara nach der ersten Injektion unter die Haut alle 8 Wochen gegeben werden. Ihr Arzt wird entscheiden, wann Sie Ihre nächste Dosis erhalten sollten.

Kinder und Jugendliche ab 12 Jahren

Psoriasis

- Der Arzt wird die richtige Dosis für Sie bestimmen, einschließlich der Menge (Volumen) von Stelara, die injiziert werden soll, damit die richtige Dosis gegeben wird. Die richtige Dosis für Sie hängt von Ihrem Körpergewicht jeweils zum Zeitpunkt der Verabreichung ab.
- Für Kinder, die weniger als die volle 45-mg-Dosis benötigen, steht eine 45-mg-Durchstechflasche zur Verfügung.
- Wenn Sie weniger als 60 kg wiegen, beträgt die empfohlene Dosis 0,75 mg Stelara pro kg Körpergewicht.
- Wenn Sie 60 kg bis 100 kg wiegen, beträgt die empfohlene Stelara-Dosis 45 mg.
- Wenn Sie mehr als 100 kg wiegen, beträgt die empfohlene Stelara-Dosis 90 mg.
- Nach der Anfangsdosis werden Sie die nächste Dosis 4 Wochen später bekommen und dann alle 12 Wochen.

Wie Stelara verabreicht wird

- Stelara wird unter die Haut („subkutan“) gespritzt. Zu Beginn Ihrer Behandlung kann das medizinische oder Pflegepersonal Stelara injizieren.
- Sie können jedoch gemeinsam mit Ihrem Arzt beschließen, dass Sie sich Stelara selbst injizieren können. In diesem Fall werden Sie geschult, wie Sie sich Stelara selbst injizieren können.
- Für Hinweise, wie Stelara injiziert wird, siehe „Hinweise zur Anwendung“ am Ende dieser Packungsbeilage.

Sprechen Sie mit Ihrem Arzt, wenn Sie Fragen zur Selbstinjektion haben.

Wenn Sie eine größere Menge von Stelara angewendet haben, als Sie sollten

Wenn Sie zu viel Stelara angewendet haben oder Ihnen zu viel Stelara gegeben wurde, sprechen Sie sofort mit einem Arzt oder Apotheker. Nehmen Sie immer den Umkarton des Arzneimittels mit, auch wenn dieser leer ist.

Wenn Sie die Anwendung von Stelara vergessen haben

Wenn Sie eine Dosis vergessen haben, wenden Sie sich an Ihren Arzt oder Apotheker. Wenden Sie nicht die doppelte Dosis an, wenn Sie die vorherige Anwendung vergessen haben.

Wenn Sie die Anwendung von Stelara abbrechen

Es ist nicht gefährlich, die Anwendung von Stelara abzubrechen. Wenn Sie diese abbrechen, könnten Ihre Symptome jedoch wieder auftreten.

Wenn Sie weitere Fragen zur Anwendung dieses Arzneimittels haben, wenden Sie sich an Ihren Arzt oder Apotheker.

4. Welche Nebenwirkungen sind möglich?

Wie alle Arzneimittel kann auch dieses Arzneimittel Nebenwirkungen haben, die aber nicht bei jedem auftreten müssen.

Schwerwiegende Nebenwirkungen

Manche Patienten können schwerwiegende Nebenwirkungen bekommen, die eine dringende Behandlung notwendig machen können.

Allergische Reaktionen – diese können eine dringende Behandlung notwendig machen. Sprechen Sie deshalb sofort mit Ihrem Arzt oder rufen Sie einen Notarzt, wenn Sie eines der folgenden Anzeichen bemerken:

- Schwerwiegende allergische Reaktionen („Anaphylaxie“) sind bei Patienten, die Stelara anwenden, selten (können bis zu 1 von 1.000 Behandelten betreffen). Die Zeichen umfassen:
 - Schwierigkeiten beim Atmen oder Schlucken
 - niedrigen Blutdruck, der Schwindel oder Benommenheit verursachen kann
 - Anschwellen von Gesicht, Lippen, Mund oder Hals.
- Häufige Zeichen einer allergischen Reaktion schließen Hautausschlag und Nesselausschlag ein (diese können bis zu 1 von 100 Behandelten betreffen).

Wenn Sie eine schwerwiegende allergische Reaktion bekommen, kann Ihr Arzt beschließen, dass Sie Stelara nicht wieder anwenden dürfen.

Infektionen – diese können eine dringende Behandlung notwendig machen. Sprechen Sie deshalb sofort mit Ihrem Arzt, wenn Sie eines der folgenden Anzeichen bemerken:

- Infektionen der Nase oder des Halses und Erkältungen sind häufig (können bis zu 1 von 10 Behandelten betreffen)
- Infektionen der Atemwege treten gelegentlich auf (können bis zu 1 von 100 Behandelten betreffen)
- Entzündungen des Gewebes unter der Haut („Cellulitis“) treten gelegentlich auf (können bis zu 1 von 100 Behandelten betreffen)
- Gürtelrose (Art eines schmerzhaften Hautausschlags mit Bläschen) tritt gelegentlich auf (kann bis zu 1 von 100 Behandelten betreffen).

Stelara kann Ihre Fähigkeit, Infektionen zu bekämpfen, herabsetzen und einige Infektionen könnten einen schwerwiegenden Verlauf nehmen.

Während der Anwendung von Stelara müssen Sie auf Anzeichen einer Infektion achten. Diese sind:

- Fieber, grippeähnliche Symptome, Nachtschweiß
- Müdigkeitsgefühl oder Kurzatmigkeit; Husten, der nicht abklingt
- warme, gerötete und schmerzende Haut oder ein schmerzhafter Hautausschlag mit Bläschen
- Brennen beim Wasserlassen
- Durchfall.

Sprechen Sie sofort mit Ihrem Arzt, wenn Sie eines dieser Anzeichen für eine Infektion bemerken. Dies können Anzeichen von Infektionen wie Atemwegsinfektionen, Hautinfektionen oder Gürtelrose sein, welche schwerwiegende Komplikationen verursachen können. Sprechen Sie mit Ihrem Arzt, wenn Sie irgendeine Infektion haben, die nicht abklingt oder immer wieder auftritt. Ihr Arzt kann beschließen, dass Sie Stelara nicht anwenden dürfen, bis die Infektion abgeklungen ist. Informieren Sie Ihren Arzt auch, wenn Sie offene Schnittwunden oder andere Wundstellen haben, weil sich diese entzünden könnten.

Ablösen der Haut – stärkere Rötung und Ablösen der Haut über eine größere Fläche des Körpers können Anzeichen einer erythrodermischen Psoriasis oder exfoliativen Dermatitis (Erythrodermie) sein, die beide schwerwiegende Hautreaktionen sind. Sie müssen sofort mit Ihrem Arzt sprechen, wenn Sie eines dieser Anzeichen bemerken.

Andere Nebenwirkungen

Häufige Nebenwirkungen (können bis zu 1 von 10 Behandelten betreffen):

- Durchfall
- Übelkeit/Nausea
- Erbrechen
- Müdigkeitsgefühl
- Schwindelgefühl
- Kopfschmerzen
- Juckreiz („Pruritus“)
- Rücken-, Muskel- oder Gelenkschmerzen
- Halsentzündung
- Rötung und Schmerzen an der Injektionsstelle

Gelegentliche Nebenwirkungen (können bis zu 1 von 100 Behandelten betreffen):

- Zahnentzündungen
- vaginale Hefepilzinfektion
- Depression
- verstopfte oder verklebte Nase
- Blutung, Bluterguss, Verhärtung, Schwellung und Juckreiz an der Injektionsstelle
- Schwächegefühl
- hängendes Augenlid und erschlaffte Muskeln auf einer Gesichtseite (Gesichtslähmung oder „Bell-Parese“), was normalerweise vorübergehend ist
- Veränderung der Psoriasis mit Rötung und neuen winzigen, gelben oder weißen Hautbläschen, manchmal mit Fieber einhergehend (pustulöse Psoriasis)
- Ablösen (Exfoliation) der Haut
- Akne

Seltene Nebenwirkungen (können bis zu 1 von 1.000 Behandelten betreffen):

- Rötung und Ablösen der Haut über eine größere Fläche des Körpers, die mit Juckreiz oder Schmerzen einhergehen können (exfoliative Dermatitis). Ähnliche Symptome können sich manchmal im natürlichen Krankheitsverlauf einer Psoriasis entwickeln (erythrodermische Psoriasis).

Meldung von Nebenwirkungen

Wenn Sie Nebenwirkungen bemerken, wenden Sie sich an Ihren Arzt oder Apotheker. Dies gilt auch für Nebenwirkungen, die nicht in dieser Packungsbeilage angegeben sind. Sie können Nebenwirkungen auch direkt über [das in Anhang V aufgeführte nationale Meldesystem](#) anzeigen. Indem Sie Nebenwirkungen melden, können Sie dazu beitragen, dass mehr Informationen über die Sicherheit dieses Arzneimittels zur Verfügung gestellt werden.

5. Wie ist Stelara aufzubewahren?

- Bewahren Sie dieses Arzneimittel für Kinder unzugänglich auf.
- Im Kühlschrank lagern (2°C – 8°C). Nicht einfrieren.
- Die Fertigspritze im Umkarton aufbewahren, um den Inhalt vor Licht zu schützen.
- Die Stelara-Fertigspritzen nicht schütteln. Längeres heftiges Schütteln kann das Arzneimittel schädigen.

Verwenden Sie dieses Arzneimittel nicht mehr:

- nach dem auf dem Etikett nach „Verw. bis“ und dem Umkarton nach „Verwendbar bis“ angegebenen Verfalldatum. Das Verfalldatum bezieht sich auf den letzten Tag des angegebenen Monats.

- wenn die Flüssigkeit verfärbt oder trübe ist oder wenn Sie Fremdstoffe darin schweben sehen (siehe Abschnitt 6 „Wie Stelara aussieht und Inhalt der Packung“)
- wenn Sie wissen oder glauben, dass es extremen Temperaturen ausgesetzt war (wie versehentliches Einfrieren oder Erhitzen)
- wenn das Produkt heftig geschüttelt wurde.

Stelara ist nur zur einmaligen Anwendung bestimmt. In der Spritze verbleibende Reste sollen entsorgt werden. Entsorgen Sie Arzneimittel nicht im Abwasser oder Haushaltsabfall. Fragen Sie Ihren Apotheker wie das Arzneimittel zu entsorgen ist, wenn Sie es nicht mehr verwenden. Sie tragen damit zum Schutz der Umwelt bei.

6. Inhalt der Packung und weitere Informationen

Was Stelara enthält

- Der Wirkstoff ist Ustekinumab. Jede Fertigspritze enthält 90 mg Ustekinumab in 1 ml.
- Die sonstigen Bestandteile sind: Histidin, Histidinmonohydrochlorid-monohydrat, Polysorbat 80, Sucrose und Wasser für Injektionszwecke.

Wie Stelara aussieht und Inhalt der Packung

Stelara ist eine klare bis leicht opalisierende (wie Perlen schimmernde), farblose bis hellgelbe Injektionslösung. Die Lösung kann ein paar kleine durchsichtige oder weiße Proteinpartikel enthalten. Sie wird in einem Umkarton, der eine 1-ml-Fertigspritze mit einer Einzeldosis enthält, geliefert. Jede Fertigspritze enthält 90 mg Ustekinumab in 1 ml Injektionslösung.

Pharmazeutischer Unternehmer

Janssen-Cilag International NV
Turnhoutseweg 30
2340 Beerse
Belgien

Hersteller

Janssen Biologics B.V.
Einsteinweg 101
2333 CB Leiden
Niederlande

Falls Sie weitere Informationen über das Arzneimittel wünschen, setzen Sie sich bitte mit dem örtlichen Vertreter des pharmazeutischen Unternehmers in Verbindung.

België/Belgique/Belgien

Janssen-Cilag NV
Antwerpseweg 15-17
B-2340 Beerse
Tel/Tél: + 32 14 649 411

Lietuva

UAB "JOHNSON & JOHNSON"
Konstitucijos pr. 21C
LT-08130 Vilnius
Tel: +370 5 278 68 88

България

„Джонсън & Джонсън България“ ЕООД
ж.к. Младост 4
Бизнес Парк София, сграда 4
София 1766
Тел.: +359 2 489 94 00

Luxembourg/Luxemburg

Janssen-Cilag NV
Antwerpseweg 15-17
B-2340 Beerse
Belgique/Belgien
Tél/Tel: +32 14 649 411

Česká republika

Janssen-Cilag s.r.o.
Walterovo náměstí 329/1
CZ158 00 Praha 5 – Jinonice
Tel: +420 227 012 227

Danmark

Janssen-Cilag A/S
Bregnerødvej 133
DK-3460 Birkerød
Tlf: +45 45 94 82 82

Deutschland

Janssen-Cilag GmbH
Johnson & Johnson Platz 1
D-41470 Neuss
Tel: +49 2137-955-955

Eesti

UAB "JOHNSON & JOHNSON" Eesti filiaal
Lõdtsa 2
EE-11415 Tallinn
Tel: +372 617 7410

Ελλάδα

Janssen-Cilag Φαρμακευτική Α.Ε.Β.Ε.
Λεωφόρος Ειρήνης 56
GR-151 21 Πεύκη
Αθήνα
Τηλ: +30 210 80 90 000

España

Janssen-Cilag, S.A.
Paseo de las Doce Estrellas, 5-7
E-28042 Madrid
Tel: +34 91 722 81 00

France

Janssen-Cilag
1, rue Camille Desmoulins
TSA 91003
F-92787 Issy Les Moulineaux
Cedex 9
Tél: 0800 25 50 75 / +33 (0)1 55 00 40 03

Hrvatska

Johnson & Johnson S.E. d.o.o.
Oreškovićevo 6h
10010 Zagreb
Tel: +385 1 6610 700

Magyarország

Janssen-Cilag Kft.
Nagyenyed u. 8-14
H-Budapest, 1123
Tel.: +36 1 884 2858

Malta

AM Mangion Ltd.
Mangion Building, Triq ġdida fi triq Valletta
MT-Ħal-Luqa LQA 6000
Tel: +356 2397 6000

Nederland

Janssen-Cilag B.V.
Graaf Engelbertlaan 75
NL-4837 DS Breda
Tel: +31 76 711 1111

Norge

Janssen-Cilag AS
Postboks 144
NO-1325 Lysaker
Tlf: + 47 24 12 65 00

Österreich

Janssen-Cilag Pharma GmbH
Vorgartenstraße 206B
A-1020 Wien
Tel: +43 1 610 300

Polska

Janssen-Cilag Polska Sp. z o.o.
ul. Hżdecka 24
PL-02-135 Warszawa
Tel.: + 48 22 237 60 00

Portugal

Janssen-Cilag Farmacêutica, Lda.
Lagoas Park, Edifício 9
P-2740-262 Porto Salvo
Tel: +351 21 43 68 600

România

Johnson & Johnson România S.R.L.
Str. Tipografilor nr. 11-15,
Clădirea S-Park,
Corp B3-B4, Etaj 3
013714 București - RO
Tel: +40 21 207 18 00

Ireland

Janssen Sciences Ireland UC
Barnahely
Ringaskiddy
IRL – Co. Cork P43 FA46
Tel: +353 1 800 709 122

Ísland

Janssen-Cilag AB
c/o Vistor hf.
Hörgatúni 2
IS-210 Garðabær
Sími: +354 535 7000

Italia

Janssen-Cilag SpA
Via M.Buonarroti, 23
I-20093 Cologno Monzese MI
Tel: +39 02 2510 1

Κύπρος

Βαρνάβας Χατζηπαναγής Λτδ
Λεωφόρος Γιάννου Κρανιδιώτη 226
Λατσιά
CY-2234 Λευκωσία
Τηλ: +357 22 20 77 00

Latvija

UAB "JOHNSON & JOHNSON" filiāle
Latvijā
Mūkusalas iela 101
Rīga, LV-1004
Tel: +371 678 93561

Slovenija

Johnson & Johnson d.o.o.
Šmartinska cesta 53
SI-1000, Ljubljana
Tel. +386 1 401 18 00

Slovenská republika

Johnson & Johnson, s.r.o.
CBC III, Karadžičova 12
SK-821 08 Bratislava
Tel: +421 232 408 400

Suomi/Finland

Janssen-Cilag Oy
Vaisalantie/Vaisalavägen 2
FI-02130 Espoo/Esbo
Puh/Tel: +358 207 531 300

Sverige

Janssen-Cilag AB
Box 4042
SE-16904 Solna
Tel +46 8 626 50 00

United Kingdom

Janssen-Cilag Ltd.
50 -100 Holmers Farm Way
High Wycombe
Buckinghamshire, HP12 4EG - UK
Tel: +44 1 494 567 444

Diese Packungsbeilage wurde zuletzt überarbeitet im {MM/JJJJ}.

Ausführliche Informationen zu diesem Arzneimittel sind auf den Internetseiten der Europäischen Arzneimittel-Agentur <http://www.ema.europa.eu/> verfügbar.

Hinweise zur Anwendung

Zu Beginn der Behandlung wird Ihnen medizinisches Personal bei Ihrer ersten Injektion helfen. Ihr Arzt kann jedoch entscheiden, dass Sie sich Stelara selbst injizieren können. In diesem Fall werden Sie geschult, wie Stelara injiziert wird. Sprechen Sie mit Ihrem Arzt, wenn Sie Fragen zur Selbstinjektion haben.

- Mischen Sie Stelara nicht mit anderen Injektionsflüssigkeiten
- Schütteln Sie Stelara-Fertigspritzen nicht, denn starkes Schütteln kann das Arzneimittel schädigen. Wenden Sie das Arzneimittel nicht an, wenn es stark geschüttelt wurde.

Abbildung 1 zeigt, wie die Fertigspritze aussieht.

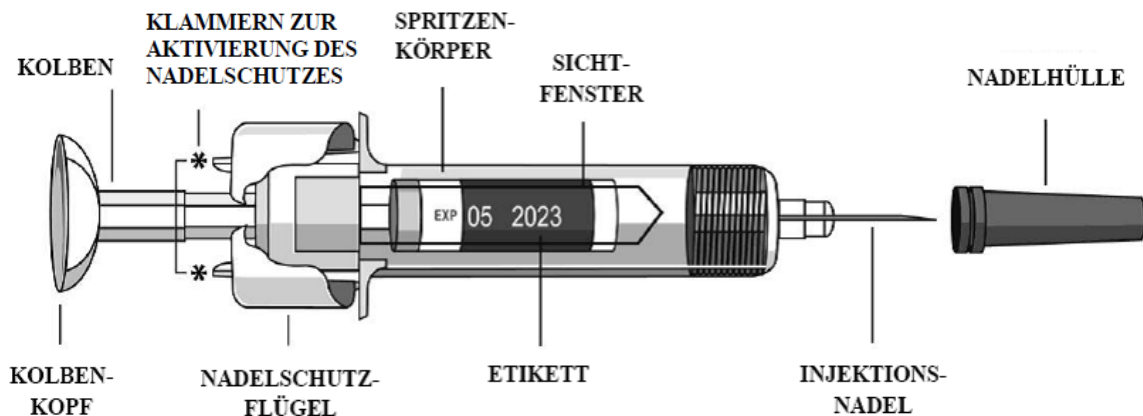


Abbildung 1

1. Prüfen Sie die Anzahl der Spritzen und bereiten Sie das Material vor:

Vorbereitung für die Anwendung der Fertigspritze

- Nehmen Sie die Fertigspritze(n) aus dem Kühlschrank. Lassen Sie die Fertigspritze(n) ca. eine halbe Stunde stehen. Dadurch erreicht die Flüssigkeit eine angenehme Temperatur (Raumtemperatur) für die Injektion. Entfernen Sie während der Zeit bis zum Erreichen der Raumtemperatur nicht die Nadelhülle der Spritze
- Fassen Sie die Fertigspritze am Spritzenkörper mit der bedeckten Nadel aufwärts zeigend an
- Fassen Sie die Spritze nicht am Kolbenkopf, am Kolben, an den Nadelschutzflügeln oder der Nadelhülle an
- Ziehen Sie niemals am Kolben
- Nehmen Sie die Nadelhülle so lange nicht von der Spritze ab, bis Sie dazu angewiesen werden
- Berühren Sie nicht die Klammern zur Aktivierung des Nadelschutzes (siehe Sternchen in Abbildung 1), um zu verhindern, dass die Nadel vorzeitig vom Nadelschutz umhüllt wird.

Prüfen Sie die Fertigspritze(n) um sicherzustellen, dass

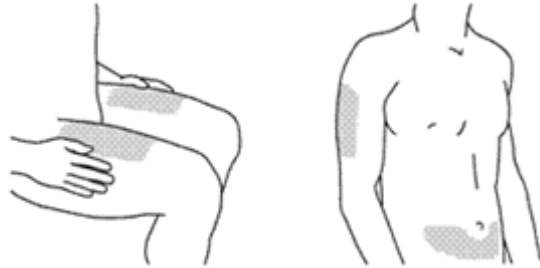
- die Anzahl der Fertigspritzen und die Wirkstärke korrekt sind
 - Wenn Ihre Dosis 90 mg beträgt, bekommen Sie eine 90-mg-Fertigspritze mit Stelara
- es das richtige Arzneimittel ist
- das Verfalldatum nicht überschritten ist
- die Fertigspritze nicht beschädigt ist
- die Lösung in der Fertigspritze klar bis leicht opaleszierend (einen perlenähnlichen Schimmer hat) und farblos bis leicht gelb ist
- die Lösung in der Fertigspritze nicht verfärbt oder trübe ist und keine Fremdstoffe enthält
- die Lösung in der Spritze nicht gefroren ist.

Tragen Sie alles zusammen, was Sie benötigen und breiten Sie es auf einer sauberen Fläche aus. Dazu gehören antiseptische Tücher, ein Wattebausch oder Verbandmull und ein Behälter für die Spritzen.

2. Wählen Sie die Injektionsstelle und bereiten Sie diese vor:

Wählen Sie eine Injektionsstelle (siehe Abbildung 2)

- Stelara wird unter die Haut (subkutan) gespritzt
- Gute Injektionsstellen sind der Oberschenkel oder der Bauchbereich mindestens 5 cm vom Nabel entfernt
- Wählen Sie wenn möglich keine Hautbereiche aus, die Anzeichen der Psoriasis zeigen
- Wenn Ihnen jemand dabei hilft, die Injektion zu geben, kann er oder sie auch die Oberarme als Injektionsstelle wählen.



*Die grau hinterlegten Stellen sind die empfohlenen Injektionsstellen.

Abbildung 2

Bereiten Sie die Injektionsstelle vor

- Waschen Sie Ihre Hände sehr sorgfältig mit Seife und warmem Wasser
- Wischen Sie die Injektionsstelle auf der Haut mit einem antiseptischen Tuch ab
- Berühren Sie diesen Bereich **nicht** wieder, bevor die Injektion gegeben wurde

3. Entfernen Sie die Nadelhülle (siehe Abbildung 3)

- Solange Sie nicht für die Injektion vorbereitet sind, sollte die Nadelhülle **nicht** entfernt werden.
- Nehmen Sie die Fertigspritze auf, und halten Sie sie mit einer Hand am Spritzenkörper fest.
- Ziehen Sie die Nadelhülle gerade ab und entsorgen Sie sie. Berühren Sie dabei nicht den Kolben

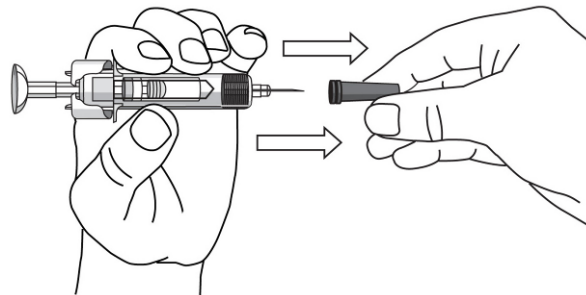


Abbildung 3

- Eventuell bemerken Sie eine Luftblase in der Fertigspritze oder einen Flüssigkeitstropfen am Ende der Nadel. Beides ist normal und muss nicht entfernt werden
- Berühren Sie die Nadel nicht und lassen Sie die Nadel nichts berühren
- Benutzen Sie die Fertigspritze nicht, wenn sie ohne die Nadelhülle fallen gelassen wurde. Wenn dies geschehen ist, wenden Sie sich an Ihren Arzt oder Apotheker
- Injizieren Sie die Dosis sofort nach Entfernen der Nadelhülle.

4. Injizieren Sie die Dosis:

- Halten Sie die Fertigspritze mit einer Hand zwischen Mittel- und Zeigefinger und platzieren Sie den Daumen oben auf dem Kolbenkopf. Benutzen Sie die andere Hand um die gereinigte Haut zwischen Daumen und Zeigefinger leicht zusammen zu drücken. Pressen Sie die Haut nicht fest zusammen.
- Ziehen Sie den Kolben niemals zurück.

- Stechen Sie die Nadel in einer einzigen und sanften Bewegung soweit es geht durch die Haut (siehe Abbildung 4).

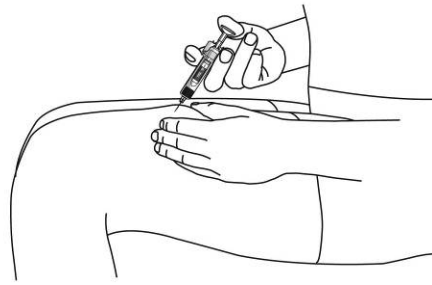


Abbildung 4

- Injizieren Sie das gesamte Medikament, indem Sie den Kolben so lange herunterdrücken, bis sich der Kolbenkopf vollständig zwischen den Nadelschutzflügeln befindet (siehe Abbildung 5).

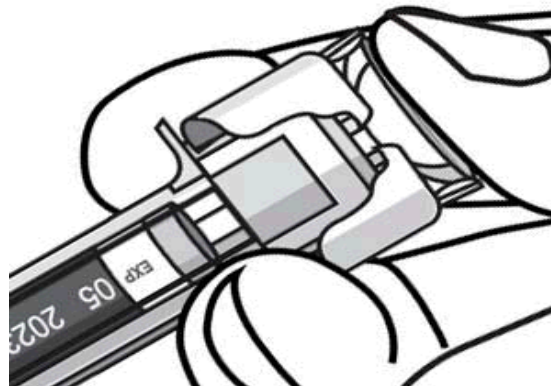


Abbildung 5

- Wenn der Kolben soweit heruntergedrückt wurde, wie es geht, lassen Sie den Druck weiterhin auf dem Kolbenkopf, ziehen Sie die Nadel aus der Haut heraus und lassen Sie sie los (siehe Abbildung 6).

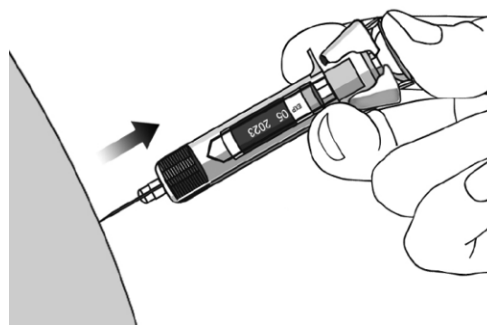


Abbildung 6

- Nehmen Sie den Daumen langsam vom Kolbenkopf, wie in Abbildung 7 gezeigt, um der leeren Spritze zu ermöglichen, sich nach oben zu bewegen, bis die ganze Nadel vom Nadelschutz bedeckt ist:

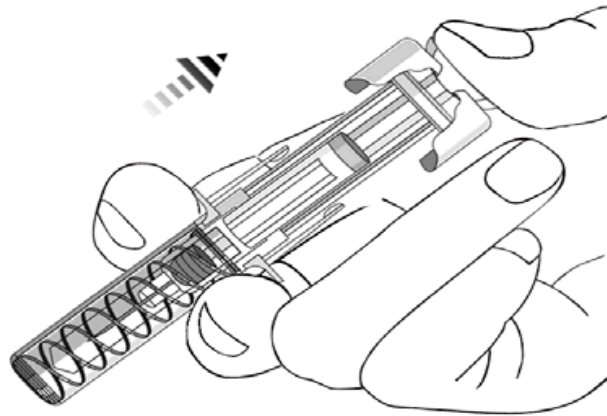


Abbildung 7

5. Nach der Injektion:

- Drücken Sie nach der Injektion für ein paar Sekunden ein antiseptisches Tuch auf die Injektionsstelle.
- An der Injektionsstelle kann sich ein wenig Blut oder Flüssigkeit befinden. Das ist normal.
- Sie können einen Wattebausch oder Verbandmull auf die Injektionsstelle drücken und für 10 Sekunden halten.
- Reiben Sie die Haut an der Injektionsstelle nicht. Wenn notwendig, können Sie die Injektionsstelle mit einem kleinen Pflaster abdecken.

6. Entsorgung:

- Gebrauchte Spritzen müssen in einem durchstechsicheren Behälter, z. B. einem speziellen Spritzenbehälter (siehe Abbildung 8), entsorgt werden. Benutzen Sie eine Spritze zu Ihrer eigenen Sicherheit oder der Sicherheit anderer niemals noch einmal. Der Spritzenbehälter ist gemäß den örtlichen Bestimmungen zu entsorgen.
- Die antiseptischen Tücher und das andere Material können mit dem normalen Abfall entsorgt werden.



Abbildung 8