

**PRILOG I.**

**SAŽETAK OPISA SVOJSTAVA LIJEKA**

## 1. NAZIV LIJEKA

Edistride 5 mg filmom obložene tablete  
Edistride 10 mg filmom obložene tablete

## 2. KVALITATIVNI I KVANTITATIVNI SASTAV

### Edistride 5 mg filmom obložene tablete

Jedna tableta sadrži 5 mg dapagliflozina u obliku dapagliflozin propandiolhidrata.

#### Pomoćna tvar s poznatim učinkom

Jedna tableta od 5 mg sadrži 25 mg laktoze.

### Edistride 10 mg filmom obložene tablete

Jedna tableta sadrži 10 mg dapagliflozina u obliku dapagliflozin propandiolhidrata.

#### Pomoćna tvar s poznatim učinkom

Jedna tableta od 10 mg sadrži 50 mg laktoze.

Za cjeloviti popis pomoćnih tvari vidjeti dio 6.1.

## 3. FARMACEUTSKI OBLIK

Filmom obložena tableta (tableta).

### Edistride 5 mg filmom obložene tablete

Žute, bikonveksne, okrugle filmom obložene tablete promjera 0,7 cm, s utisnutom oznakom „5“ na jednoj i „1427“ na drugoj strani.

### Edistride 10 mg filmom obložene tablete

Žute, bikonveksne, filmom obložene tablete u obliku romba s dijagonalama od približno 1,1 x 0,8 cm, s utisnutom oznakom „10“ na jednoj i „1428“ na drugoj strani.

## 4. KLINIČKI PODACI

### 4.1 Terapijske indikacije

#### Šećerna bolest tipa 2

Edistride je indiciran za liječenje odraslih osoba i djece u dobi od 10 i više godina s nedovoljno dobro reguliranom šećernom bolešću tipa 2, kao dodatak dijeti i tjelovježbi

- kao monoterapija kada se primjena metformina ne smatra prikladnom zbog nepodnošenja
- kao dodatak drugim lijekovima za liječenje šećerne bolesti tipa 2

Za rezultate ispitivanja koji se odnose na primjenu u kombinaciji s drugim lijekovima, učinke na regulaciju glikemije, kardiovaskularne i bubrežne događaje te ispitivane populacije vidjeti dijelove 4.4, 4.5 i 5.1.

### Zatajenje srca

Edistride je indiciran u odraslih bolesnika za liječenje simptomatskog kroničnog zatajenja srca s reduciranom ejskijskom frakcijom.

### Kronična bubrežna bolest

Edistride je indiciran u odraslih bolesnika za liječenje kronične bubrežne bolesti.

## **4.2 Doziranje i način primjene**

### Doziranje

#### Šećerna bolest tipa 2

Preporučena doza je 10 mg dapagliflozina jedanput na dan.

Kada se dapagliflozin primjenjuje u kombinaciji s inzulinom ili inzulinskim sekretagogom, poput sulfonilureje, može se razmotriti niža doza inzulina ili inzulinskog sekretagoga kako bi se umanjio rizik od hipoglikemije (vidjeti dijelove 4.5 i 4.8).

#### Zatajenje srca

Preporučena doza je 10 mg dapagliflozina jedanput na dan.

U ispitivanju DAPA-HF dapagliflozin se primjenjivao zajedno s drugim terapijama za zatajenje srca (vidjeti dio 5.1).

#### Kronična bubrežna bolest

Preporučena doza je 10 mg dapagliflozina jedanput na dan.

U ispitivanju DAPA-CKD dapagliflozin se primjenjivao zajedno s drugim terapijama za kroničnu bubrežnu bolest (vidjeti dio 5.1).

#### Propuštena doza

Ako bolesnik propusti uzeti dozu, treba je uzeti čim se sjeti ako je to unutar 12 sati od propuštene doze. U suprotnom, tu dozu treba preskočiti i sljedeću dozu uzeti u uobičajeno vrijeme. Bolesnik ne smije uzeti dvostruku dozu u istom danu.

#### Posebne populacije

##### Oštećenje bubrežne funkcije

Nije potrebno prilagođavati dozu na temelju bubrežne funkcije.

U bolesnika čiji GFR iznosi < 25 ml/min ne preporučuje se uvoditi liječenje dapagliflozinom s obzirom na ograničeno iskustvo kod tih bolesnika.

U bolesnika sa šećernom bolešću tipa 2 djelotvornost dapagliflozina u snižavanju razine glukoze smanjena je kad brzina glomerularne filtracije (GFR) iznosi < 45 ml/min, dok će u bolesnika s teškim oštećenjem bubrežne funkcije vjerojatno u potpunosti izostati. Stoga u slučaju potrebe za dodatnom regulacijom glikemije u bolesnika sa šećernom bolešću tipa 2 treba razmotriti dodatnu terapiju za snižavanje razine glukoze ako GFR padne ispod 45 ml/min (vidjeti dijelove 4.4, 4.8 i 5.2).

##### Oštećenje jetrene funkcije

Nije potrebno prilagođavati dozu u bolesnika s blagim ili umjerenim oštećenjem jetrene funkcije. U bolesnika s teškim oštećenjem jetrene funkcije preporučuje se početna doza od 5 mg. Ako se dobro podnosi, doza se može povećati na 10 mg (vidjeti dijelove 4.4 i 5.2).

*Stariji bolesnici ( $\geq 65$  godina)*

Ne preporučuje se prilagođavati dozu na temelju dobi.

*Pedijatrijska populacija*

Nije potrebno prilagođavati dozu za liječenje šećerne bolesti tipa 2 u djece u dobi od 10 i više godina (vidjeti dijelove 5.1 i 5.2). Nema dostupnih podataka za djecu mlađu od 10 godina.

Sigurnost i djelotvornost dapagliflozina za liječenje zatajenja srca ili za liječenje kronične bubrežne bolesti u djece mlađe od 18 godina nisu još ustanovljene. Nema dostupnih podataka.

Način primjene

Edistride se primjenjuje peroralno jedanput na dan u bilo koje doba dana, s hranom ili bez nje. Tablete se moraju progutati cijele.

### **4.3 Kontraindikacije**

Preosjetljivost na djelatnu tvar ili neku od pomoćnih tvari navedenih u dijelu 6.1.

### **4.4 Posebna upozorenja i mjere opreza pri uporabi**

Oštećenje bubrežne funkcije

U bolesnika čiji GFR iznosi  $< 25$  ml/min ne preporučuje se uvoditi liječenje dapagliflozinom s obzirom na ograničeno iskustvo kod tih bolesnika.

Djelotvornost dapagliflozina u snižavanju razine glukoze ovisi o bubrežnoj funkciji pa je tako smanjena u bolesnika čiji GFR iznosi  $< 45$  ml/min, dok će u bolesnika s teškim oštećenjem bubrega vjerojatno u potpunosti izostati (vidjeti dijelove 4.2, 5.1 i 5.2).

U jednom ispitivanju provedenom u bolesnika sa šećernom bolešću tipa 2 i umjerenim oštećenjem bubrežne funkcije (GFR  $< 60$  ml/min) nuspojave u vidu povišenih vrijednosti kreatinina, fosfora i paratiroidnog hormona (PTH) te hipotenzije imao je veći udio bolesnika liječenih dapagliflozinom u usporedbi s onima koji su primali placebo.

Oštećenje jetrene funkcije

Malo je iskustva iz kliničkih ispitivanja u bolesnika s oštećenjem jetrene funkcije. Izloženost dapagliflozinu povećana je u bolesnika s teškim oštećenjem jetre (vidjeti dijelove 4.2 i 5.2).

Primjena u bolesnika u kojih postoji rizik od deplecije volumena i/ili hipotenzije

Zbog svog mehanizma djelovanja dapagliflozin pojačava diurezu, što može dovesti do blagog sniženja krvnog tlaka, koje je opaženo u kliničkim ispitivanjima (vidjeti dio 5.1). Taj učinak može biti izraženiji u bolesnika s vrlo visokim koncentracijama glukoze u krvi.

Potreban je oprez u bolesnika u kojih sniženje krvnog tlaka prouzročeno primjenom dapagliflozina može predstavljati rizik, primjerice u bolesnika koji primaju antihipertenzivnu terapiju, a u anamnezi imaju hipotenziju te u starijih bolesnika.

U bolesnika u kojih istodobno postoje stanja koja mogu dovesti do deplecije volumena (npr. gastrointestinalne bolesti) preporučuje se pažljivo praćenje stanja volumena (npr. fizikalni pregled, mjerenje krvnog tlaka, laboratorijske pretrage uključujući određivanje vrijednosti hematokrita i elektrolita). U bolesnika s deplecijom volumena preporučuje se privremeni prekid liječenja dapagliflozinom dok se deplecija ne korigira (vidjeti dio 4.8).

## Dijabetička ketoacidoza

U bolesnika liječenih inhibitorima suprijenosnika natrija i glukoze 2 (engl. *sodium glucose co-transporter 2*, SGLT2), uključujući dapagliflozin, prijavljeni su rijetki slučajevi dijabetičke ketoacidoze (DKA), uključujući slučajeve opasne po život i smrtne slučajeve. U brojnim slučajevima stanje se očitovalo atipično, uz samo umjereno povišene vrijednosti glukoze u krvi, ispod 14 mmol/l (250 mg/dl).

U slučaju pojave nespecifičnih simptoma poput mučnine, povraćanja, anoreksije, boli u abdomenu, prekomjerne žeđi, otežanog disanja, konfuzije, neuobičajenog umora ili pospanosti mora se razmotriti rizik od dijabetičke ketoacidoze. Ako se pojave ovi simptomi, potrebno je odmah utvrditi radi li se u bolesnika o ketoacidozi, neovisno o razini glukoze u krvi.

U bolesnika u kojih se sumnja na DKA ili kojima se on dijagnosticira, liječenje dapagliflozinom mora se odmah prekinuti.

Liječenje treba privremeno prekinuti u bolesnika koji su hospitalizirani zbog velikih kirurških zahvata ili akutnih ozbiljnih bolesti. U tih se bolesnika preporučuje praćenje razine ketona. Prednost se daje mjerenju razine ketona u krvi u odnosu na mokraću. Liječenje dapagliflozinom može se ponovno započeti kada se vrijednosti ketona vrata u normalu i stanje bolesnika stabilizira.

Prije početka liječenja dapagliflozinom potrebno je razmotriti moguće predisponirajuće čimbenike za ketoacidozu u bolesnikovoj anamnezi.

Bolesnici koji bi mogli biti izloženi većem riziku od DKA uključuju bolesnike s niskom rezervom funkcije beta-stanica (npr. bolesnici sa šećernom bolešću tipa 2 koji imaju nisku razinu C-peptida, bolesnici s latentnim autoimunim dijabetesom u odrasloj dobi [engl. *latent autoimmune diabetes in adults*, LADA] ili bolesnici s pankreatitisom u anamnezi), bolesnike sa stanjima koja dovode do ograničenog unosa hrane ili teške dehidracije, bolesnike kojima su doze inzulina snižene i bolesnike s povećanim potrebama za inzulinom zbog akutne bolesti, kirurškog zahvata ili prekomjerne konzumacije alkohola. U tih bolesnika SGLT2 inhibitore treba primjenjivati uz oprez.

Ponovno uvođenje liječenja SGLT2 inhibitorima u bolesnika koji su doživjeli DKA tijekom liječenja SGLT2 inhibitorima se ne preporučuje, osim ako nije identificiran i razriješen drugi jasan precipitirajući čimbenik.

U ispitivanjima dapagliflozina kod šećerne bolesti tipa 1, DKA je bio prijavljen često. Dapagliflozin se ne smije koristiti za liječenje bolesnika sa šećernom bolešću tipa 1.

## Nekrotizirajući fasciitis perineuma (Fournierova gangrena)

Nakon stavljanja lijeka u promet prijavljeni su slučajevi nekrotizirajućeg fasciitisa perineuma u bolesnica i bolesnika koji uzimaju SGLT2 inhibitore (što je poznato i kao Fournierova gangrena) (vidjeti dio 4.8). To je rijedak, no ozbiljan i potencijalno po život opasan događaj koji zahtijeva hitnu kiruršku intervenciju i liječenje antibioticima.

Bolesnicima je potrebno savjetovati da potraže medicinsku pomoć ako uoče kombinaciju simptoma boli, osjetljivosti (na dodir), eritema ili oticanja u području genitalija ili perinealnom području, s vrućicom ili malaksalosti. Potrebno je imati na umu da nekrotizirajućem fasciitisu mogu prethoditi urogenitalna infekcija ili perinealni apsces. Ako se sumnja na Fournierovu gangrenu, potrebno je prekinuti uzimanje lijeka Edistride te hitno započeti s liječenjem (uključujući antibiotike i kirurški debridman).

### Infekcije mokraćnih puteva

Izlučivanje glukoze mokraćom može biti povezano s povećanim rizikom od infekcije mokraćnih puteva; stoga se kod liječenja pijelonefritisa ili urosepse mora razmotriti privremeni prekid liječenja dapagliflozinom.

### Starije osobe (≥ 65 godina)

U starijih bolesnika može postojati povećan rizik od deplecije volumena i veća je vjerojatnost da se liječe diureticima.

U starijih je bolesnika veća vjerojatnost od postojanja oštećenja bubrežne funkcije i/ili liječenja antihipertenzivima koji mogu izmijeniti bubrežnu funkciju, poput inhibitora angiotenzin konvertirajućeg enzima (ACE inhibitora) te blokatora receptora angiotenzina II tipa 1. U slučaju oštećenja bubrežne funkcije, za starije bolesnike vrijede iste preporuke kao i za sve ostale bolesnike (vidjeti dijelove 4.2, 4.4, 4.8 i 5.1).

### Zatajenje srca

Iskustvo s primjenom dapagliflozina pri NYHA stupnju IV je ograničeno.

### Kronična bubrežna bolest

Nema iskustva s primjenom dapagliflozina za liječenje kronične bubrežne bolesti u bolesnika bez šećerne bolesti koji nemaju albuminuriju. Bolesnici s albuminurijom mogu ostvariti veću korist od liječenja dapagliflozinom.

### Amputacija donjih ekstremiteta

U dugoročnim kliničkim ispitivanjima primjene SGLT2 inhibitora kod šećerne bolesti tipa 2 opaženo je povećanje broja slučajeva amputacije donjih ekstremiteta (prvenstveno nožnog prsta). Nije poznato spada li taj događaj u učinak skupine lijekova (engl. *class effect*). Važno je savjetovati bolesnike sa šećernom bolešću o rutinskoj, preventivnoj njezi stopala.

### Laboratorijske pretrage mokraće

Zbog mehanizma djelovanja lijeka, bolesnici koji uzimaju dapagliflozin imat će pozitivan nalaz testa glukoze u mokraći.

### Laktoza

Tablete sadrže laktozu. Bolesnici s rijetkim nasljednim poremećajem nepodnošenja galaktoze, potpunim nedostatkom laktaze ili malapsorpcijom glukoze i galaktoze ne bi smjeli uzimati ovaj lijek.

## **4.5 Interakcije s drugim lijekovima i drugi oblici interakcija**

### Farmakodinamičke interakcije

#### Diuretici

Dapagliflozin može pojačati diuretski učinak tiazida i diuretika Henleyeve petlje te povećati rizik od dehidracije i hipotenzije (vidjeti dio 4.4).

#### Inzulin i inzulinski sekretagozi

Inzulin i inzulinski sekretagozi, poput sulfonilureja, izazivaju hipoglikemiju. Stoga će možda biti potrebna niža doza inzulina ili inzulinskih sekretagoga da bi se smanjio rizik od hipoglikemije kada se navedeni lijekovi primjenjuju u kombinaciji s dapagliflozinom u bolesnika sa šećernom bolešću tipa 2 (vidjeti dijelove 4.2 i 4.8).

## Farmakokinetičke interakcije

Metabolizam dapagliflozina prvenstveno se odvija putem glukuronidne konjugacije u kojoj posreduje UDP-glukuronoziltransferaza 1A9 (UGT1A9).

U ispitivanjima *in vitro* dapagliflozin nije inhibirao izoenzime citokroma P450 (CYP) 1A2, CYP2A6, CYP2B6, CYP2C8, CYP2C9, CYP2C19, CYP2D6, CYP3A4 niti je inducirao CYP1A2, CYP2B6 i CYP3A4. Stoga se ne očekuje da bi dapagliflozin mogao izmijeniti metabolički klirens istodobno primijenjenih lijekova koje navedeni enzimi metaboliziraju.

### Učinak drugih lijekova na dapagliflozin

Ispitivanja interakcija provedena sa zdravim ispitanicima, uglavnom s primjenom jedne doze, ukazuju na to da metformin, pioglitazon, sitagliptin, glimepirid, vogliboz, hidroklorotiazid, bumetanid, valsartan i simvastatin ne mijenjaju farmakokinetiku dapagliflozina.

Nakon istodobne primjene dapagliflozina i rifampicina (induktora različitih aktivnih prijenosnika i enzima koji metaboliziraju lijekove) primijećeno je smanjenje sistemske izloženosti (AUC) dapagliflozinu od 22%, ali nije bilo klinički značajnog učinka na 24-satno izlučivanje glukoze mokraćom. Ne preporučuje se prilagodba doze. Ne očekuje se klinički značajan učinak s drugim induktorima (npr. karbamazepinom, fenitoinom, fenobarbitalom).

Nakon istodobne primjene dapagliflozina i mefenamatne kiseline (inhibitora UGT1A9) zabilježeno je povećanje sistemske izloženosti dapagliflozinu od 55%, ali nije bilo klinički značajnog učinka na 24-satno izlučivanje glukoze mokraćom. Ne preporučuje se prilagođavati dozu.

### Učinak dapagliflozina na druge lijekove

U ispitivanjima interakcija provedenima sa zdravim ispitanicima, uglavnom s primjenom jedne doze, dapagliflozin nije izmijenio farmakokinetiku metformina, pioglitazona, sitagliptina, glimepirida, hidroklorotiazida, bumetanida, valsartana, digoksina (supstrata Pgp-a) ni varfarina (S-varfarina, supstrata CYP2C9) kao ni antikoagulantni učinak varfarina mjeren INR-om. Kombinacija jedne doze dapagliflozina od 20 mg i simvastatina (supstrata CYP3A4) dovela je do povećanja AUC-a simvastatina za 19% i povećanja AUC-a simvastatinske kiseline za 31%. Povećanje izloženosti simvastatinu i simvastatinskoj kiselini ne smatra se klinički značajnim.

### Interferencija s 1,5-anhidroglucitol (1,5-AG) testom

Ne preporučuje se praćenje regulacije glikemije s 1,5-AG testom jer su mjerenja s 1,5-AG nepouzdana u procjeni regulacije glikemije u bolesnika koji uzimaju SGLT2 inhibitore. Preporučeno je korištenje alternativnih metoda za praćenje regulacije glikemije.

### Pedijatrijska populacija

Ispitivanja interakcija provedena su samo u odraslih.

## **4.6 Plodnost, trudnoća i dojenje**

### Trudnoća

Nema podataka o primjeni dapagliflozina u trudnica. Istraživanja na štakorima ukazala su na toksičnost za bubrege u razvoju u razdoblju koje odgovara drugom i trećem tromjesečju ljudske trudnoće (vidjeti dio 5.3). Stoga se ne preporučuje primjena dapagliflozina tijekom drugog i trećeg tromjesečja trudnoće.

Kad se utvrdi trudnoća, liječenje dapagliflozinom mora se obustaviti.

## Dojenje

Nije poznato izlučuju li se dapagliflozin i/ili njegovi metaboliti u majčino mlijeko u ljudi. Dostupni farmakodinamički/toksikološki podaci u životinja pokazali su da se dapagliflozin/metaboliti izlučuju u mlijeko; također su ukazali na farmakološki posredovane učinke lijeka na mladunčad koja siše (vidjeti dio 5.3). Ne može se isključiti rizik za novorođenče/dojenče. Dapagliflozin se ne smije uzimati za vrijeme dojenja.

## Plodnost

Nisu ispitivani učinci dapagliflozina na plodnost u ljudi. U mužjaka i ženki štakora dapagliflozin ni u kojoj ispitivanoj dozi nije imao učinka na plodnost.

### **4.7 Utjecaj na sposobnost upravljanja vozilima i rada sa strojevima**

Edistride ne utječe ili zanemarivo utječe na sposobnost upravljanja vozilima i rada sa strojevima. Bolesnike treba upozoriti na rizik od hipoglikemije kod primjene dapagliflozina u kombinaciji sa sulfonilurejom ili inzulinom te na to da je omaglica opažena nuspojava kod primjene dapagliflozina (vidjeti dio 4.8).

### **4.8 Nuspojave**

#### Sažetak sigurnosnog profila

##### Šećerna bolest tipa 2

U kliničkim ispitivanjima kod šećerne bolesti tipa 2 dapagliflozinom je liječeno više od 15 000 bolesnika.

Primarna ocjena sigurnosti i podnošljivosti provedena je u sklopu unaprijed određene analize objedinjenih podataka iz 13 kratkoročnih (do 24 tjedna) placebo kontroliranih ispitivanja, u kojima je 2360 ispitanika liječeno dapagliflozinom u dozi od 10 mg, dok je njih 2295 primalo placebo.

U ispitivanju kardiovaskularnih ishoda kod primjene dapagliflozina za liječenje šećerne bolesti tipa 2 (ispitivanje DECLARE, vidjeti dio 5.1) 8574 bolesnika primala su dapagliflozin u dozi od 10 mg, a njih 8569 primalo je placebo tijekom medijana izloženosti od 48 mjeseci. Izloženost dapagliflozinu iznosila je ukupno 30 623 bolesnik-godine.

Najčešće prijavljene nuspojave u svim kliničkim ispitivanjima bile su genitalne infekcije.

##### Zatajenje srca

U ispitivanju kardiovaskularnih ishoda kod primjene dapagliflozina, provedenom u bolesnika sa zatajenjem srca i reduciranom ejskijskom frakcijom (ispitivanje DAPA-HF), 2368 bolesnika bilo je liječeno dapagliflozinom u dozi od 10 mg, dok je njih 2368 primalo placebo tijekom medijana izloženosti od 18 mjeseci. Populacija bolesnika uključivala je bolesnike sa šećernom bolešću tipa 2 i one bez šećerne bolesti te bolesnike kojima je eGFR bio  $\geq 30$  ml/min/1,73 m<sup>2</sup>.

Sveukupan sigurnosni profil dapagliflozina u bolesnika sa zatajenjem srca odgovarao je poznatom sigurnosnom profilu dapagliflozina.

##### Kronična bubrežna bolest

U ispitivanju bubrežnih ishoda kod primjene dapagliflozina, provedenom u bolesnika s kroničnom bubrežnom bolešću (DAPA-CKD), 2149 bolesnika bilo je liječeno dapagliflozinom u dozi od 10 mg, dok je njih 2149 primalo placebo tijekom medijana izloženosti od 27 mjeseci. Populacija bolesnika uključivala je bolesnike sa šećernom bolešću tipa 2 i one bez šećerne bolesti koji su imali eGFR  $\geq 25$  i  $\leq 75$  ml/min/1,73 m<sup>2</sup> te albuminuriju (omjer albumina i kreatinina u mokraći  $\geq 200$  i  $\leq 5000$  mg/g). Liječenje se nastavilo ako je eGFR pao na razine ispod 25 ml/min/1,73 m<sup>2</sup>.



Sveukupan sigurnosni profil dapagliflozina u bolesnika s kroničnom bubrežnom bolešću odgovarao je poznatom sigurnosnom profilu dapagliflozina.

### Tablični prikaz nuspojava

Sljedeće su nuspojave zabilježene u placebom kontroliranim kliničkim ispitivanjima te nakon stavljanja lijeka u promet. Nijedna od njih nije bila povezana s dozom. Nuspojave navedene u nastavku razvrstane su prema učestalosti i klasifikaciji organskih sustava. Učestalost pojavljivanja definirana je kao: vrlo često ( $\geq 1/10$ ), često ( $\geq 1/100$  i  $< 1/10$ ), manje često ( $\geq 1/1000$  i  $< 1/100$ ), rijetko ( $\geq 1/10\ 000$  i  $< 1/1000$ ), vrlo rijetko ( $< 1/10\ 000$ ) i nepoznato (ne može se procijeniti iz dostupnih podataka).

**Tablica 1. Nuspojave**

Klasifikacija organskih sustava	Vrlo često	Često*	Manje često**	Rijetko	Vrlo rijetko
<i>Infekcije i infestacije</i>		vulvovaginitis, balanitis i srodne genitalne infekcije <sup>*,a,b</sup> infekcije mokraćnih puteva <sup>*,a,c</sup>	gljivična infekcija**		Nekrotizirajući fasciitis perineuma (Fournierova gangrena) <sup>a,h</sup>
<i>Poremećaji metabolizma i prehrane</i>	hipoglikemija (kad se primjenjuje sa sulfonilurejom ili inzulinom) <sup>a</sup>		deplecija volumena <sup>a,d</sup> žed**	dijabetička ketoacidoza (kad se primjenjuje kod šećerne bolesti tipa 2) <sup>a,h,j</sup>	
<i>Poremećaji živčanog sustava</i>		omaglica			
<i>Poremećaji probavnog sustava</i>			konstipacija** suha usta**		
<i>Poremećaji kože i potkožnog tkiva</i>		osip <sup>i</sup>			angioedem
<i>Poremećaji mišićno-koštanog sustava i vezivnog tkiva</i>		bol u leđima <sup>*</sup>			
<i>Poremećaji bubrega i mokraćnog sustava</i>		dizurija poliurija <sup>*,e</sup>	nikturija**		
<i>Poremećaji reproduktivnog sustava i dojki</i>			vulvovaginalni pruritus** genitalni pruritus**		
<i>Pretrage</i>		povišene vrijednosti hematokrita <sup>f</sup> smanjen bubrežni klirens kreatinina tijekom početnog liječenja <sup>a</sup> dislipidemija <sup>g</sup>	povišene vrijednosti kreatinina u krvi tijekom početnog liječenja <sup>**,a</sup> povišene vrijednosti		

Klasifikacija organskih sustava	Vrlo često	Često*	Manje često**	Rijetko	Vrlo rijetko
			ureje u krvi smanjenje tjelesne težine**		

<sup>a</sup>Za dodatne informacije vidjeti odgovarajući odlomak u nastavku.

<sup>b</sup>Vulvovaginitis, balanitis i srodne genitalne infekcije uključuju npr. unaprijed određene preporučene pojmove: vulvovaginalna gljivična infekcija, vaginalna infekcija, balanitis, gljivična genitalna infekcija, vulvovaginalna kandidijaza, vulvovaginitis, kandidalni balanitis, genitalna kandidijaza, genitalna infekcija, genitalna infekcija u muškaraca, infekcija penisa, vulvitis, bakterijski vaginitis, apsces vulve.

<sup>c</sup>Infekcije mokraćnog sustava uključuju sljedeće preporučene pojmove, navedene prema redoslijedu učestalosti: infekcija mokraćnog sustava, cistitis, infekcija mokraćnog sustava čiji je uzročnik Escherichia, infekcija mokraćnog i spolnog sustava, pijelonefritis, trigonitis, uretritis, infekcija bubrega i prostatitis.

<sup>d</sup>Deplecija volumena uključuje, primjerice, unaprijed određene preporučene pojmove: dehidracija, hipovolemija, hipotenzija.

<sup>e</sup>Poliurija uključuje preporučene pojmove: polakizurija, poliurija, pojačano mokrenje.

<sup>f</sup>Srednja promjena u odnosu na početnu vrijednost hematokrita bila je 2,30% kod primjene dapagliflozina u dozi od 10 mg i -0,33% kod primjene placeba. Vrijednosti hematokrita >55% prijavljene su u 1,3% ispitanika liječenih dapagliflozinom u dozi od 10 mg naspram 0,4% ispitanika koji su primali placebo.

<sup>g</sup>Srednje vrijednosti postotnih promjena u odnosu na početne vrijednosti kod primjene dapagliflozina u dozi od 10 mg u odnosu na placebo bile su: ukupni kolesterol 2,5% naspram 0,0%; HDL kolesterol 6,0% naspram 2,7%; LDL kolesterol 2,9% naspram -1,0%; trigliceridi -2,7% naspram -0,7%.

<sup>h</sup>Vidjeti dio 4.4

<sup>i</sup>Nuspojava je identificirana tijekom praćenja nakon stavljanja lijeka u promet. Osip uključuje sljedeće preporučene pojmove, navedene prema redoslijedu učestalosti u kliničkim ispitivanjima: osip, generalizirani osip, pruritički osip, makularni osip, makulopapularni osip, pustularni osip, vezikularni osip i eritematozni osip. U kliničkim ispitivanjima kontroliranim aktivnim lijekom i placebo (dapagliflozin, N=5936, sve kontrole, N=3403), učestalost osipa bila je slična za dapagliflozin (1,4%) i sve kontrole (1,4%).

<sup>j</sup>Prijavljeno u ispitivanju kardiovaskularnih ishoda provedenom u bolesnika sa šećernom bolešću tipa 2 (DECLARE). Učestalost se temelji na godišnjoj stopi.

<sup>k</sup>Prijavljeno u  $\geq 2\%$  ispitanika i  $\geq 1\%$  više i u najmanje 3 ispitanika više kod liječenih dapagliflozinom u dozi od 10 mg nego kod primjene placeba.

<sup>l</sup>Ocijenjeno od strane ispitivača kao moguće povezano, vjerojatno povezano ili povezano s ispitivanim liječenjem i prijavljeno u  $\geq 0,2\%$  ispitanika i u  $\geq 0,1\%$  više odnosno u najmanje 3 ispitanika više kod liječenih dapagliflozinom u dozi od 10 mg, nego u onih koji su primali placebo.

## Opis odabranih nuspojava

### Vulvovaginitis, balanitis i srodne genitalne infekcije

Prema objedinjenim sigurnosnim podacima iz 13 ispitivanja, vulvovaginitis, balanitis i srodne genitalne infekcije prijavljene su u 5,5% ispitanika koji su primali dapagliflozin u dozi od 10 mg i 0,6% ispitanika koji su primali placebo. Infekcije su većinom bile blage do umjerene pa su ispitanici odgovorili na početni ciklus standardnog liječenja i rijetko su morali prekinuti liječenje dapagliflozinom. Te su infekcije bile češće u žena (u 8,4% onih liječenih dapagliflozinom i 1,2% onih koje su primale placebo), dok je u ispitanika s infekcijom u anamnezi postojala veća vjerojatnost ponovnog razvoja infekcije.

U ispitivanju DECLARE broj bolesnika s ozbiljnim štetnim događajima genitalnih infekcija bio je malen i ujednačen: po 2 bolesnika u skupini liječenoj dapagliflozinom i onoj koja je primala placebo.

U ispitivanju DAPA-HF ozbiljan štetan događaj genitalne infekcije nije prijavio nijedan bolesnik u skupini liječenoj dapagliflozinom, dok ga je prijavio jedan bolesnik u skupini koja je primala placebo. Liječenje je zbog štetnog događaja genitalne infekcije prekinulo 7 (0,3%) bolesnika u skupini liječenoj dapagliflozinom i nijedan u onoj koja je primala placebo.

U ispitivanju DAPA-CKD ozbiljni štetni događaji genitalnih infekcija zabilježeni su kod 3 (0,1%) bolesnika u skupini liječenoj dapagliflozinom, a ni kod jednog bolesnika u skupini koja je primala placebo. U skupini liječenoj dapagliflozinom su kod 3 (0,1%) bolesnika zabilježeni štetni

dogadjaji genitalnih infekcija koji su doveli do prekida liječenja, dok u placebo skupini takvi slučajevi nisu zabilježeni. U bolesnika bez šećerne bolesti nije bilo prijavljenih slučajeva ozbiljnih štetnih događaja genitalnih infekcija kao ni štetnih događaja genitalnih infekcija koji su doveli do prekida liječenja.

#### Nekrotizirajući fasciitis perineuma (Fournierova gangrena)

Nakon stavljanja lijeka u promet prijavljeni su slučajevi Fournierove gangrene u bolesnika koji uzimaju SGLT2 inhibitore, uključujući dapagliflozin (vidjeti dio 4.4).

U ispitivanju DECLARE, provedenom u 17 160 bolesnika sa šećernom bolešću tipa 2 i medijanom izloženosti lijeku od 48 mjeseci, ukupno je prijavljeno 6 slučajeva Fournierove gangrene, jedan u skupini koja je liječena dapagliflozinom i 5 u skupini koja je primala placebo.

#### Hipoglikemija

Učestalost hipoglikemije ovisila je o vrsti osnovnog liječenja koje se primjenjivalo u kliničkim ispitivanjima kod šećerne bolesti.

U ispitivanjima u kojima je dapagliflozin primijenjen kao monoterapija, kao dodatak metforminu ili kao dodatak sitagliptinu (sa ili bez metformina), učestalost blažih epizoda hipoglikemije bila je slična (< 5%) u svim ispitanim skupinama, uključujući i onu koja je primala placebo do 102. tjedna liječenja. U svim su ispitivanjima teže epizode hipoglikemije bile manje česte i usporedive između skupina liječenih dapagliflozinom ili placebom. U ispitivanjima lijeka kao dodatka liječenju sulfonilurejom odnosno inzulinom zabilježene su više stope hipoglikemije (vidjeti dio 4.5).

U ispitivanju lijeka kao dodatka glimepiridu, u 24. i 48. tjednu, blaže epizode hipoglikemije češće su prijavljene u skupini liječenoj dapagliflozinom u dozi od 10 mg i glimepiridom (6,0% odnosno 7,9%), nego u skupini koja je uz glimepirid primala placebo (2,1% odnosno 2,1%, ).

U ispitivanju lijeka kao dodatka inzulinu, kod ispitanika liječenih dapagliflozinom 10 mg u kombinaciji s inzulinom, prijavljene su epizode jake hipoglikemije kod 0,5% ispitanika u 24. tjednu te kod 1,0% ispitanika u 104. tjednu, a kod 0,5% ispitanika liječenih kombinacijom placeba i inzulina u 24. i 104. tjednu. Kod ispitanika koji su primali dapagliflozin 10 mg u kombinaciji s inzulinom manje epizode hipoglikemije su prijavljene kod 40,3% ispitanika u 24. tjednu te kod 53,1% ispitanika u 104. tjednu, a kod ispitanika koji su primali placebo plus inzulin, manje epizode hipoglikemije su prijavljene kod 34,0% ispitanika u 24. tjednu te kod 41,6% ispitanika u 104. tjednu.

U ispitivanju u kojem je dapagliflozin primijenjen zajedno s metforminom i sulfonilurejom, u trajanju do 24 tjedna, nisu prijavljene epizode jake hipoglikemije. Manje epizode hipoglikemije su bile prijavljene u 12,8% ispitanika koji su primili dapagliflozin u dozi od 10 mg plus metformin i sulfonilureju te u 3,7% ispitanika koji su primili placebo plus metformin i sulfonilureju.

U ispitivanju DECLARE nije opažen povećan rizik od jake hipoglikemije uz terapiju dapagliflozinom u usporedbi s placebom. Epizode jake hipoglikemije prijavljene su u 58 (0,7%) bolesnika liječenih dapagliflozinom te 83 (1,0%) bolesnika koja su primala placebo.

U ispitivanju DAPA-HF epizode jake hipoglikemije prijavljene su u 4 (0,2%) bolesnika i u skupini liječenoj dapagliflozinom i u onoj koja je primala placebo, a opažene su samo u bolesnika sa šećernom bolešću tipa 2.

U ispitivanju DAPA-CKD epizode jake hipoglikemije prijavljene su u 14 (0,7%) bolesnika u skupini liječenoj dapagliflozinom te 28 (1,3%) bolesnika u skupini koja je primala placebo, a opažene su samo u bolesnika sa šećernom bolešću tipa 2.

#### Deplecija volumena

Prema objedinjenim sigurnosnim podacima iz 13 ispitivanja, reakcije koje ukazuju na depleciju volumena (uključujući prijave dehidracije, hipovolemije ili hipotenzije) prijavljene su u 1,1% ispitanika koji su primali dapagliflozin u dozi od 10 mg i u 0,7% ispitanika koji su primali placebo.

Ozbiljne reakcije javile su se u < 0,2% ispitanika, podjednako među onima koji su primali dapagliflozin u dozi od 10 mg i onima koji su primali placebo (vidjeti dio 4.4).

U ispitivanju DECLARE broj bolesnika s događajima koji su ukazivali na depleciju volumena bio je ujednačen među liječenim skupinama: 213 (2,5%) u skupini liječenoj dapagliflozinom te 207 (2,4%) u onoj koja je primala placebo. Ozbiljni štetni događaji prijavljeni su kod 81 (0,9%) bolesnika liječenog dapagliflozinom te 70 (0,8%) onih koji su primali placebo. Među liječenim su skupinama događaji u načelu bili ujednačeni u podskupinama prema dobi, primjeni diuretika, krvnom tlaku i primjeni inhibitora angiotenzin konvertirajućeg enzima (ACE)/blokatora receptora angiotenzina II tipa 1. Među bolesnicima koji su na početku ispitivanja imali eGFR < 60 ml/min/1,73 m<sup>2</sup> zabilježeno je 19 ozbiljnih štetnih događaja koji su ukazivali na depleciju volumena u skupini liječenoj dapagliflozinom te 13 događaja u skupini koja je primala placebo.

U ispitivanju DAPA-HF broj bolesnika s događajima koji su ukazivali na depleciju volumena iznosio je 170 (7,2%) u skupini liječenoj dapagliflozinom te 153 (6,5%) u onoj koja je primala placebo. Ozbiljni događaji sa simptomima koji ukazuju na depleciju volumena zabilježeni su u manjem broju bolesnika u skupini liječenoj dapagliflozinom (23 [1,0%]) u odnosu na skupinu koja je primala placebo (38 [1,6%]). Rezultati su bili slični neovisno o prisutnosti šećerne bolesti na početku ispitivanja i početnom eGFR-u.

U ispitivanju DAPA-CKD broj bolesnika s događajima koji su ukazivali na depleciju volumena iznosio je 120 (5,6%) u skupini liječenoj dapagliflozinom te 84 (3,9%) u onoj koja je primala placebo. Ozbiljni događaji sa simptomima koji ukazuju na depleciju volumena zabilježeni su u 16 (0,7%) bolesnika u skupini liječenoj dapagliflozinom te 15 (0,7%) u onoj koja je primala placebo.

#### Dijabetička ketoacidoza kod šećerne bolesti tipa 2

U ispitivanju DECLARE, u kojem je medijan izloženosti lijeku iznosio 48 mjeseci, slučajevi dijabetičke ketoacidoze (DKA) prijavljeni su u 27 bolesnika liječenih dapagliflozinom u dozi od 10 mg te 12 bolesnika koji su primali placebo. Ti su događaji bili ravnomjerno raspoređeni tijekom cijelog razdoblja ispitivanja. Od 27 bolesnika u skupini liječenoj dapagliflozinom kod kojih je zabilježen DKA, njih 22 su u trenutku nastupa događaja istodobno primala inzulinsku terapiju. Precipitirajući faktori za razvoj DKA bili su u skladu s očekivanjima za populaciju bolesnika sa šećernom bolešću tipa 2 (vidjeti dio 4.4).

U ispitivanju DAPA-HF slučajevi DKA prijavljeni su u 3 bolesnika sa šećernom bolešću tipa 2 u skupini liječenoj dapagliflozinom te ni u jednog bolesnika u skupini koja je primala placebo.

U ispitivanju DAPA-CKD slučajevi DKA nisu prijavljeni ni u jednog bolesnika u skupini liječenoj dapagliflozinom u odnosu na 2 bolesnika sa šećernom bolešću tipa 2 u skupini koja je primala placebo.

#### Infekcije mokraćnih puteva

Prema objedinjenim sigurnosnim podacima iz 13 ispitivanja, infekcije mokraćnih puteva češće su prijavljene kod primjene dapagliflozina u dozi od 10 mg u usporedbi s placebom (4,7% naspram 3,5%; vidjeti dio 4.4). Infekcije su većinom bile blage do umjerene pa su ispitanici odgovorili na početni ciklus standardnog liječenja i rijetko su morali prekinuti liječenje dapagliflozinom. Te su infekcije bile češće u žena, dok je u ispitanika s infekcijom u anamnezi postojala veća vjerojatnost ponovnog razvoja infekcije.

U ispitivanju DECLARE ozbiljne infekcije mokraćnih puteva prijavljene su rjeđe uz dapagliflozin u dozi od 10 mg nego uz placebo: 79 (0,9%) naspram 109 (1,3%) događaja.

U ispitivanju DAPA-HF broj bolesnika s ozbiljnim štetnim događajima infekcije mokraćnih puteva iznosio je 14 (0,6%) u skupini liječenoj dapagliflozinom te 17 (0,7%) u onoj koja je primala placebo. I u skupini liječenoj dapagliflozinom i u onoj koja je primala placebo bilo je po 5 bolesnika (0,2%) s infekcijom mokraćnih puteva kao štetnim događajem koji je doveo do prekida liječenja.

U ispitivanju DAPA-CKD broj bolesnika s ozbiljnim štetnim događajima infekcije mokraćnih putova iznosio je 29 (1,3%) u skupini liječenoj dapagliflozinom te 18 (0,8%) u onoj koja je primala placebo. U skupini liječenoj dapagliflozinom bilo je 8 (0,4%) bolesnika s infekcijom mokraćnih putova kao štetnim događajem koji je doveo do prekida liječenja, dok su u skupini koja je primala placebo bila 3 (0,1%) takva bolesnika. Broj bolesnika bez šećerne bolesti koji su prijavili ozbiljne štetne događaje infekcije mokraćnih putova ili štetne događaje infekcije mokraćnih putova koji su doveli do prekida liječenja bio je sličan u objema liječenim skupinama (6 [0,9%] naspram 4 [0,6%] za ozbiljne štetne događaje odnosno 1 [0,1%] naspram 0 za štetne događaje koji su doveli do prekida liječenja u skupini liječenoj dapagliflozinom u odnosu na onu koja je primala placebo).

#### Povišene razine kreatinina

Nuspojave povezane s povišenim razinama kreatinina su grupirane (npr. smanjen bubrežni klirens kreatinina, oštećenje bubrežne funkcije, povišenje razine kreatinina u krvi i smanjena brzina glomerularne filtracije). Prema objedinjenim sigurnosnim podacima iz 13 ispitivanja, ovako grupirane reakcije prijavljene su u 3,2% bolesnika koji su primali dapagliflozin u dozi od 10 mg te 1,8% bolesnika koji su primali placebo. U bolesnika s normalnom bubrežnom funkcijom ili blagim oštećenjem bubrega (početni eGFR  $\geq 60$  ml/min/1,73 m<sup>2</sup>), ovako grupirane reakcije prijavljene su u 1,3% bolesnika koji su primali dapagliflozin u dozi od 10 mg te 0,8% bolesnika koji su primali placebo. Te su reakcije bile češće u bolesnika čiji je početni eGFR iznosio  $\geq 30$  i  $< 60$  ml/min/1,73 m<sup>2</sup> (18,5% bolesnika koji su primali dapagliflozin u dozi od 10 mg naspram 9,3% onih koji su primali placebo).

Daljnja ocjena bolesnika koji su imali nuspojave povezane s bubrežima pokazala je da su se u većine njih razine kreatinina u serumu promijenile za  $\leq 0,5$  mg/dl u odnosu na početne vrijednosti. Porast razine kreatinina bio je općenito prolazan tijekom kontinuiranog liječenja ili reverzibilan nakon prekida liječenja.

U ispitivanju DECLARE, koje je uključivalo starije bolesnike i bolesnike s oštećenjem bubrežne funkcije (eGFR manji od 60 ml/min/1,73 m<sup>2</sup>), eGFR se u obje liječene skupine smanjivao tijekom vremena. Nakon godinu dana, srednja vrijednost eGFR-a bila je nešto niža, a nakon 4 godine nešto viša u skupini liječenoj dapagliflozinom u odnosu na onu koja je primala placebo.

U ispitivanju DAPA-HF je i u skupini liječenoj dapagliflozinom i u onoj koja je primala placebo zabilježeno smanjenje eGFR-a tijekom vremena. Početno smanjenje srednje vrijednosti eGFR-a iznosilo je -4,3 ml/min/1,73 m<sup>2</sup> u skupini liječenoj dapagliflozinom te -1,1 ml/min/1,73 m<sup>2</sup> u skupini koja je primala placebo. Promjena eGFR-a od početka ispitivanja do 20. mjeseca bila je slična u obje liječene skupine: -5,3 ml/min/1,73 m<sup>2</sup> uz dapagliflozin te -4,5 ml/min/1,73 m<sup>2</sup> uz placebo.

U ispitivanju DAPA-CKD smanjenje eGFR-a tijekom vremena zabilježeno je i u skupini liječenoj dapagliflozinom i u onoj koja je primala placebo. Početno (14. dan) smanjenje srednje vrijednosti eGFR-a iznosilo je -4,0 ml/min/1,73 m<sup>2</sup> u skupini liječenoj dapagliflozinom te -0,8 ml/min/1,73 m<sup>2</sup> u skupini koja je primala placebo. Promjena eGFR-a od početka ispitivanja do 28. mjeseca iznosila je -7,4 ml/min/1,73 m<sup>2</sup> u skupini liječenoj dapagliflozinom te -8,6 ml/min/1,73 m<sup>2</sup> u onoj koja je primala placebo.

#### Pedijatrijska populacija

Sigurnosni profil dapagliflozina opažen u kliničkom ispitivanju provedenom u djece u dobi od 10 i više godina sa šećernom bolešću tipa 2 (vidjeti dio 5.1) bio je sličan onom opaženom u ispitivanjima u odraslih.

#### Prijavljivanje sumnji na nuspojavu

Nakon dobivanja odobrenja lijeka, važno je prijavljivanje sumnji na njegove nuspojave. Time se omogućuje kontinuirano praćenje omjera koristi i rizika lijeka. Od zdravstvenih radnika se traži da prijave svaku sumnju na nuspojavu lijeka putem nacionalnog sustava prijave nuspojava: [navedenog u Dodatku V.](#)

## 4.9 Predoziranje

Dapagliflozin nije imao toksičnih učinaka u zdravih ispitanika kod primjene jednokratnih peroralnih doza do 500 mg (50 puta više od maksimalne dopuštene doze u ljudi). U tih se ispitanika glukoza u mokraći mogla utvrditi tijekom razdoblja koje je ovisilo o dozi (najmanje 5 dana za dozu od 500 mg), ali nisu prijavljene dehidracija, hipotenzija ni neravnoteža elektrolita, kao ni klinički značajan učinak na QTc-interval. Incidencija hipoglikemije bila je slična kao kod primjene placeba. U kliničkim ispitivanjima u kojima su u zdravih ispitanika i u bolesnika sa šećernom bolešću tipa 2 tijekom 2 tjedna primjenjivane doze do 100 mg jednom na dan (10 puta više od maksimalne preporučene doze u ljudi) incidencija hipoglikemije bila je nešto viša nego u ispitanika koji su primali placebo i nije bila povezana s dozom. Stope štetnih događaja, uključujući dehidraciju i hipotenziju, bile su slične kao u ispitanika koji su primali placebo, a nisu primijećene klinički značajne promjene laboratorijskih parametara povezane s dozom, uključujući vrijednosti elektrolita u serumu i biokemijske pokazatelje bubrežne funkcije.

U slučaju predoziranja treba uvesti odgovarajuće potporno liječenje u skladu s kliničkim statusom bolesnika. Uklanjanje dapagliflozina hemodijalizom nije ispitano.

## 5. FARMAKOLOŠKA SVOJSTVA

### 5.1 Farmakodinamička svojstva

Farmakoterapijska skupina: Lijekovi za liječenje šećerne bolesti, inhibitori suprijenosnika natrija-glukoze 2 (SGLT2), ATK oznaka: A10BK01

#### Mehanizam djelovanja

Dapagliflozin je vrlo snažan ( $K_i$ : 0,55 nM), selektivan i reverzibilan inhibitor SGLT2.

Inhibicija SGLT2 djelovanjem dapagliflozina smanjuje reapsorpciju glukoze iz glomerularnog filtrata u proksimalnom bubrežnom tubulu, istodobno smanjujući i reapsorpciju natrija, što dovodi do izlučivanja glukoze kroz mokraću i osmotske diureze. Dakle, dapagliflozin povećava isporuku natrija u distalni tubul, što povećava tubuloglomerularnu povratnu spregu i smanjuje intraglomerularni tlak. U kombinaciji s osmotskom diurezom, to dovodi do smanjenja volumnog preopterećenja, sniženja krvnog tlaka te smanjenja predopterećenja i zaopterećenja, što bi moglo imati povoljne učinke na srčano remodeliranje i očuvati bubrežnu funkciju. Drugi učinci uključuju porast vrijednosti hematokrita i smanjenje tjelesne težine. Povoljni srčani i bubrežni učinci dapagliflozina nisu isključivo ovisni o učinku na snižavanje razine glukoze u krvi te nisu ograničeni na bolesnike sa šećernom bolešću, što je dokazano u ispitivanjima DAPA-HF i DAPA-CKD.

Dapagliflozin poboljšava razine glukoze u plazmi i natašte i postprandijalno smanjujući reapsorpciju glukoze u bubrežima, što dovodi do izlučivanja glukoze mokraćom. To je izlučivanje glukoze (glikozurički učinak) vidljivo nakon prve doze, kontinuirano traje tijekom 24-satnog doznog intervala i održava se za cijelog trajanja liječenja. Količina glukoze koja se ovim mehanizmom izluči putem bubrega ovisi o koncentraciji glukoze u krvi i brzini glomerularne filtracije (GFR). Stoga nije izgledno da će u ispitanika s normalnom razinom glukoze u krvi dapagliflozin uzrokovati hipoglikemiju. Dapagliflozin ne ometa normalnu endogenu proizvodnju glukoze kao odgovor na hipoglikemiju. Dapagliflozin djeluje neovisno o lučenju inzulina i djelovanju inzulina. U kliničkim ispitivanjima dapagliflozina opaženo je poboljšanje procjene modela homeostaze za funkciju beta-stanica (HOMA beta-stanica).

SGLT2 je selektivno eksprimiran u bubrežima. Dapagliflozin ne inhibira druge prijenosnike glukoze važne za prijenos glukoze u periferna tkiva i > 1400 puta je selektivniji za SGLT2 nego za SGLT1, najvažniji prijenosnik u crijevima odgovoran za apsorpciju glukoze.

## Farmakodinamički učinci

U zdravih ispitanika i bolesnika sa šećernom bolešću tipa 2 je nakon primjene dapagliflozina primijećeno povećanje količine glukoze izlučene mokraćom. U ispitanika sa šećernom bolešću tipa 2 koji su tijekom 12 tjedana primali dozu dapagliflozina od 10 mg na dan u mokraću je izlučeno otprilike 70 g glukoze na dan (što odgovara 280 kcal/dan). Znakovi održanog izlučivanja glukoze primijećeni su u ispitanika sa šećernom bolešću tipa 2 koji su primali dozu dapagliflozina od 10 mg na dan u trajanju do 2 godine.

Ovo izlučivanje glukoze mokraćom potaknuto dapagliflozinom dovodi i do osmotske diureze i povećanja volumena mokraće u bolesnika sa šećernom bolešću tipa 2. Povećanje volumena mokraće u ispitanika sa šećernom bolešću tipa 2 liječenih dapagliflozinom u dozi od 10 mg održalo se do 12. tjedna, a volumen se povećao na približno 375 ml/dan. Povećanje volumena mokraće povezano je s blagim i prolaznim povećanjem izlučivanja natrija mokraćom koje nije bilo udruženo s promjenama koncentracije natrija u serumu.

Izlučivanje mokraćne kiseline mokraćom također se privremeno povećalo (tijekom 3-7 dana), a bilo je popraćeno trajnim smanjenjem koncentracije mokraćne kiseline u serumu. U 24. tjednu se smanjenje koncentracije mokraćne kiseline u serumu kretalo od -48,3 do -18,3 mikromola/l (-0,87 do -0,33 mg/dl).

## Klinička djelotvornost i sigurnost

### Šećerna bolest tipa 2

Sastavni dijelovi liječenja šećerne bolesti tipa 2 su i poboljšanje regulacije glikemije i smanjenje pobola i smrtnosti od kardiovaskularnih i bubrežnih bolesti.

Kako bi se utvrdili učinak na glikemiju i sigurnost dapagliflozina, provedeno je 14 dvostruko slijepih, randomiziranih, kontroliranih kliničkih ispitivanja sa 7056 odraslih ispitanika sa šećernom bolešću tipa 2; 4737 ispitanika u tim ispitivanjima liječeno je dapagliflozinom. U 12 je ispitivanja liječenje trajalo 24 tjedna, 8 ih je bilo s dugoročnim nastavcima u rasponu od 24 do 80 tjedana (do ukupnog trajanja ispitivanja od 104 tjedna) u jednom ispitivanju je liječenje trajalo 28 tjedana, dok je jedno ispitivanje trajalo 52 tjedna s dugoročnim nastavkom od 52 i 104 tjedna (ukupno trajanje ispitivanja 208 tjedana). Srednje trajanje šećerne bolesti bilo je između 1,4 i 16,9 godina. Pedeset posto (50%) ispitanika imalo je blago oštećenje bubrežne funkcije, a 11% umjereno oštećenje bubrežne funkcije. Među ispitanicima je bilo 51% muškaraca, 84% bijelaca, 8% azijskog podrijetla, 4% crnaca i 4% pripadnika drugih rasnih skupina. Osamdeset i jedan posto (81%) ispitanika imalo je indeks tjelesne mase (ITM)  $\geq 27$ . Nadalje, dva 12-tjedna, placebom kontrolirana ispitivanja su provedena kod bolesnika s nedovoljno dobro reguliranom šećernom bolešću tipa 2 i hipertenzijom.

Kako bi se ocijenio učinak lijeka na kardiovaskularne i bubrežne događaje, provedeno je ispitivanje kardiovaskularnih ishoda (DECLARE) u kojem se dapagliflozin u dozi od 10 mg uspoređivao s placebom u 17 160 bolesnika sa šećernom bolešću tipa 2 i utvrđenom kardiovaskularnom bolešću ili bez nje.

### Regulacija glikemije

#### *Monoterapija*

Provedeno je dvostruko slijepo, placebom kontrolirano ispitivanje u trajanju od 24 tjedna (s dodatnim razdobljem nastavka) kako bi se utvrdila djelotvornost i sigurnost monoterapije dapagliflozinom u ispitanika sa šećernom bolešću tipa 2 u kojih glikemija nije bila dovoljno dobro regulirana. Liječenje dapagliflozinom jedanput na dan rezultiralo je statistički značajnim ( $p < 0,0001$ ) sniženjem HbA1c u usporedbi s placebom (Tablica 2).

U razdoblju nastavka ispitivanja, sniženje HbA1c održalo se do 102. tjedna (prilagođena srednja promjena od početne vrijednosti iznosila je -0,61% kod primjene 10 mg dapagliflozina, a -0,17% kod placeba).

**Tablica 2. Rezultati placebom kontroliranog ispitivanja dapagliflozina kao monoterapije nakon 24 tjedna (LOCF<sup>a</sup>)**

	Monoterapija	
	Dapagliflozin 10 mg	Placebo
N <sup>b</sup>	70	75
<b>HbA1c (%)</b>		
<b>Početna vrijednost (srednja)</b>	8,01	7,79
Promjena od početne vrijednosti <sup>c</sup>	-0,89	-0,23
Razlika u odnosu na placebo <sup>c</sup> (95% CI)	-0,66* (-0,96; -0,36)	
<b>Ispitanici (%) u kojih je postignut:</b>		
<b>HbA1c &lt; 7%</b>		
Prilagođeno za početnu vrijednost	50,8 <sup>§</sup>	31,6
<b>Tjelesna težina (kg)</b>		
Početna vrijednost (srednja)	94,13	88,77
Promjena od početne vrijednosti <sup>c</sup>	-3,16	-2,19
Razlika u odnosu na placebo <sup>c</sup> (95% CI)	-0,97 (-2,20; 0,25)	

<sup>a</sup>LOCF: Prijenos posljednjih zabilježenih vrijednosti (prije primjene terapije za nužnu regulaciju neregulirane glikemije u ispitanika kojima je ona primijenjena) (*Last observation carried forward*)

<sup>b</sup>Svi randomizirani ispitanici koji su tijekom kratkoročnog dvostruko slijepog razdoblja uzeli barem jednu dozu ispitivanog lijeka u dvostruko slijepom ispitivanju

<sup>c</sup>Srednja vrijednost najmanjih kvadrata prilagođena za početnu vrijednost

\*p-vrijednost < 0,0001 naspram placeba

<sup>§</sup> Nije procijenjena statistička značajnost zbog postupka sekvencijalnog testiranja za sekundarne mjere ishoda

#### *Dodatna terapija (kombinirano liječenje)*

U 52-tjednom ispitivanju neinferiornosti, kontroliranom aktivnim lijekom (s nastavcima od 52, odnosno 104 tjedna), ocjenjivao se dapagliflozin pridodan metforminu u usporedbi sa sulfonilurejom pridodanom metforminu u bolesnika u kojih glikemija nije bila dovoljno dobro regulirana (HbA1c > 6,5% i ≤ 10%). Rezultati su pokazali podjednako prosječno smanjenje HbA1c u odnosu na početnu vrijednost do 52. tjedna u usporedbi s glipizidom, čime je dokazana neinferiornost (Tablica 3). U 104. tjednu, prilagođena srednja promjena u odnosu na početnu vrijednost HbA1c je bila -0,32% za dapagliflozin i -0,14% za glipizid. U 208. tjednu, prilagođena srednja promjena vrijednosti HbA1c u odnosu na početnu vrijednost iznosila je -0,10% za dapagliflozin te 0,20% za glipizid. Barem jednu epizodu hipoglikemije imao je značajno manji udio ispitanika u skupini liječenoj dapagliflozinom (3,5% tijekom 52 tjedna, 4,3% tijekom 104 tjedna i 5,0% tijekom 208 tjedana), nego u skupini koja je primala glipizid (40,8% tijekom 52 tjedna, 47% tijekom 104 tjedna i 50,0% tijekom 208 tjedana). Udio ispitanika koji su ostali u ispitivanju u 104. i 208. tjednu je bio 56,2% odnosno 39,7% u skupini liječenoj dapagliflozinom i 50,0% odnosno 34,6% u skupini liječenoj glipizidom.



**Tablica 3. Rezultati ispitivanja kontroliranog aktivnim lijekom u kojem su se uspoređivali dapagliflozin i glipizid pridodani metforminu nakon 52 tjedna (LOCF<sup>a</sup>)**

<b>Parametar</b>	<b>Dapagliflozin + metformin</b>	<b>Glipizid + metformin</b>
<b>N<sup>b</sup></b>	400	401
<b>HbA1c (%)</b>		
Početna vrijednost (srednja)	7,69	7,74
Promjena od početne vrijednosti <sup>c</sup>	-0,52	-0,52
Razlika u odnosu na glipizid + metformin <sup>c</sup> (95% CI)	0,00 <sup>d</sup> (-0,11; 0,11)	
<b>Tjelesna težina (kg)</b>		
Početna vrijednost (srednja)	88,44	87,60
Promjena od početne vrijednosti <sup>c</sup>	-3,22	1,44
Razlika u odnosu na glipizid + metformin <sup>c</sup> (95% CI)	-4,65* (-5,14; -4,17)	

<sup>a</sup>LOCF: Prijenos posljednjih zabilježenih vrijednosti (*Last observation carried forward*)

<sup>b</sup>Randomizirani i liječeni ispitanici kod kojih je izmjerena djelotvornost na početku liječenja i barem jednom nakon početka liječenja

<sup>c</sup>Srednja vrijednost najmanjih kvadrata prilagođena za početnu vrijednost

<sup>d</sup>Neinferiornost u odnosu na glipizid + metformin

\*p-vrijednost < 0,0001

Dapagliflozin pridodan liječenju metforminom, glimepiridom, metforminom i sulfonilurejom, sitagliptinom (sa ili bez metformina) ili inzulinom doveo je do statistički značajnog sniženja HbA1c u 24. tjednu u usporedbi s ispitanicima koji su primali placebo (p < 0,0001; Tablice 4, 5 i 6).

Sniženja HbA1c primijećena u 24. tjednu održala su se u ispitivanjima lijeka kao dodatka u kombiniranom liječenju (glimepiridom i inzulinom) tijekom 48 tjedana (glimepirid) te do 104. tjedna (inzulin). U 48. tjednu, kada su bili dodani sitagliptinu (sa ili bez metformina), prilagođena srednja promjena u odnosu na početnu vrijednost za dapagliflozin 10 mg je bila -0,30%, a za placebo 0,38%. U ispitivanju lijeka kao dodatka liječenju metforminom sniženja HbA1c održala su se do 102. tjedna (prilagođena srednja promjena u odnosu na početnu vrijednost za dozu dapagliflozina od 10 mg iznosila je -0,78%, a za placebo 0,02%). U 104. tjednu za inzulin (sa ili bez dodatnih oralnih lijekova za sniženje glukoze), HbA1c je smanjen te je prilagođena srednja promjena u odnosu na početnu vrijednost za dapagliflozin 10 mg iznosila -0,71%, a za placebo -0,06%. U 48. i 104. tjednu, doza inzulina je ostala stabilna u usporedbi s početnom vrijednošću od kod ispitanika liječenih dapagliflozinom 10 mg (prosječna doza 76 IU/dan). U grupi koja je primala placebo, u 48. tjednu primijećeno je srednje povećanje od 10,5 IU/dan od početne vrijednosti (srednja vrijednost prosječne doze 84 IU/dan), a 104. tjednu primijećeno je srednje povećanje od 18,3 IU/dan od početne vrijednosti (srednja vrijednost prosječne doze 92 IU/dan). Udio ispitanika koji su ostali u ispitivanju u 104. tjednu je bio 72,4% za grupu liječenu dapagliflozinom 10 mg i 54,8% za grupu koja je primala placebo.

**Tablica 4. Rezultati placebom kontroliranih ispitivanja dapagliflozina kao dodatka u kombiniranom liječenju metforminom, ili sitagliptinom (sa ili bez metformina) u trajanju od 24 tjedna (LOCF<sup>a</sup>)**

	Dodatak kombiniranom liječenju			
	Metformin <sup>1</sup>		DPP-4 inhibitor (sitagliptin <sup>2</sup> ) ± metformin <sup>1</sup>	
	Dapagliflozin 10 mg	Placebo	Dapagliflozin 10 mg	Placebo
<b>N<sup>b</sup></b>	135	137	223	224
<b>HbA1c (%)</b>				
Početna vrijednost (srednja)	7,92	8,11	7,90	7,97
Promjena od početne vrijednosti <sup>c</sup>	-0,84	-0,30	-0,45	0,04
Razlika u odnosu na placebo (95% CI)	-0,54* (-0,74; -0,34)		-0,48* (-0,62; -0,34)	
<b>Ispitanici (%) u kojih je:</b>				
<b>HbA1c &lt; 7%</b>				
Prilagođeno za početnu vrijednost	40,6**	25,9		
<b>Tjelesna težina (kg)</b>				
Početna vrijednost (srednja)	86,28	87,74	91,02	89,23
Promjena od početne vrijednosti <sup>c</sup>	-2,86	-0,89	-2,14	-0,26
Razlika u odnosu na placebo <sup>c</sup> (95% CI)	-1,97* (-2,63 -1,31)		-1,89* (-2,37, -1,40)	

<sup>1</sup>Metformin ≥ 1500 mg/dan;

<sup>2</sup>sitagliptin 100 mg/dan

<sup>a</sup>LOCF: Prijenos posljednjih zabilježenih vrijednosti (prije primjene terapije za nužnu regulaciju neregulirane glikemije u ispitanika kojima je ona primijenjena) (*Last observation carried forward*)

<sup>b</sup>Svi randomizirani ispitanici koji su tijekom kratkoročnog dvostruko slijepog razdoblja uzeli barem jednu dozu ispitivanog lijeka u dvostruko slijepom ispitivanju

<sup>c</sup>Srednja vrijednost najmanjih kvadrata prilagođena za početnu vrijednost

\*p-vrijednost < 0,0001 u odnosu na placebo + peroralni lijek za snižavanje razine glukoze

\*p-vrijednost < 0,05 u odnosu na placebo + peroralni lijek za snižavanje razine glukoze

**Tablica 5. Rezultati placebom kontroliranog ispitivanja dapagliflozina u kombinaciji sa sulfonilurejom (glimepiridom) ili metforminom i sulfonilurejom u trajanju od 24 tjedna**

	Dodatak u kombiniranom liječenju			
	Sulfonilureja (glimepirid <sup>1</sup> )		Sulfonilureja + metformin <sup>2</sup>	
	Dapagliflozin 10 mg	Placebo	Dapagliflozin 10 mg	Placebo
N <sup>a</sup>	151	145	108	108
<b>HbA1c (%)<sup>b</sup></b>				
Početna vrijednost (srednja)	8,07	8,15	8,08	8,24
Promjena od početne vrijednosti <sup>c</sup>	-0,82	-0,13	-0,86	-0,17
Razlika u odnosu na placebo (95% CI)	-0,68* (-0,86, -0,51)		-0,69* (-0,89, -0,49)	
<b>Ispitanici (%) u kojih je: HbA1c &lt; 7% (LOCF)<sup>d</sup></b>				
Prilagođeno za početnu vrijednost	31,7*	13,0	31,8*	11,1
<b>Tjelesna težina (kg) (LOCF)<sup>d</sup></b>				
Početna vrijednost (srednja)	80,56	80,94	88,57	90,07
Promjena od početne vrijednosti <sup>c</sup>	-2,26	-0,72	-2,65	-0,58
Razlika u odnosu na placebo <sup>c</sup> (95% CI)	-1,54* (-2,17, -0,92)		-2,07* (-2,79, -1,35)	

<sup>1</sup>glimepirid 4 mg/dan;

<sup>2</sup>Metformin (s trenutnim ili produljenim oslobađanjem) ≥1500 mg/dan plus maksimalna podnošljiva doza sulfonilureje, koja mora iznositi barem pola maksimalne doze, najmanje 8 tjedana prije uključivanja u ispitivanje.

<sup>a</sup> Randomizirani i liječeni bolesnici kod kojih je mjerena djelotvornost pri početnoj vrijednosti te barem još jednom nakon početne vrijednosti.

<sup>b</sup> Stupci 1 i 2, HbA1c je analiziran koristeći LOCF (vidjeti opasku d); Stupci 3 i 4, HbA1c je analiziran koristeći LRM (vidjeti opasku e)

<sup>c</sup> Srednja vrijednost najmanjih kvadrata prilagođena za početnu vrijednost

<sup>d</sup> LOCF: Prijenos posljednjih zabilježenih vrijednosti (prije primjene terapije za nužnu regulaciju neregulirane glikemije u ispitanika kojima je ona primijenjena) (*Last observation carried forward*)

<sup>e</sup> LRM: Longitudinalna analiza ponovljenih mjerenja (*Longitudinal repeated measures analysis*)

\*p-vrijednost < 0,0001 u odnosu na placebo + peroralni lijek za snižavanje razine glukoze

**Tablica 6. Rezultati placebom kontroliranog ispitivanja dapagliflozina u kombinaciji s inzulinom (samostalno ili s peroralnim lijekovima za snižavanje razine glukoze) nakon 24 tjedna (LOCF<sup>a</sup>)**

Parametar	Dapagliflozin 10 mg + inzulin ± oralni lijekovi za snižavanje razine glukoze <sup>2</sup>	Placebo + inzulin ± oralni lijekovi za snižavanje razine glukoze <sup>2</sup>
N <sup>b</sup>	194	193
<b>HbA1c (%)</b>		
Početna vrijednost (srednja)	8,58	8,46
Promjena od početne vrijednosti <sup>c</sup>	-0,90	-0,30
Razlika u odnosu na placebo <sup>c</sup> (95% CI)	-0,60* (-0,74; -0,45)	
<b>Tjelesna težina (kg)</b>		
Početna vrijednost (srednja)	94,63	94,21
Promjena od početne vrijednosti <sup>c</sup>	-1,67	0,02
Razlika u odnosu na placebo <sup>c</sup> (95% CI)	-1,68* (-2,19; -1,18)	
<b>Srednja dnevna doza inzulina (IU)<sup>1</sup></b>		
Početna vrijednost (srednja)	77,96	73,96
Promjena od početne vrijednosti <sup>c</sup>	-1,16	5,08
Razlika u odnosu na placebo <sup>c</sup> (95% CI)	-6,23* (-8,84; -3,63)	
Ispitanici sa smanjenjem srednje dnevne doze inzulina od najmanje 10% (%)	19,7**	11,0

<sup>a</sup>LOCF: Prijenos posljednjih zabilježenih vrijednosti (prije ili na dan prvog povećanja doze inzulina, ako je potrebno) (*Last observation carried forward*)

<sup>b</sup>Svi randomizirani bolesnici koji su tijekom kratkoročnog dvostruko slijepog razdoblja uzeli barem jednu dozu ispitivanog lijeka u dvostruko slijepom ispitivanju

<sup>c</sup>Srednja vrijednost najmanjih kvadrata prilagođena za početnu vrijednost i prisutnost peroralnih lijekova za snižavanje razine glukoze

\*p-vrijednost < 0,0001 u odnosu na placebo + inzulin ± peroralni lijek za snižavanje razine glukoze

\*p-vrijednost < 0,05 u odnosu na placebo + inzulin ± peroralni lijek za snižavanje razine glukoze

<sup>1</sup> Povećanje doze inzulina (uključujući kratkodjelujuću, srednjedugodjelujuću i bazalni inzulin) bilo je dopušteno samo ako su ispitanici zadovoljili unaprijed utvrđene kriterije za FPG (glukoza u plazmi natašte).

<sup>2</sup> Pedeset posto ispitanika je na početku liječenja primalo inzulin; 50% ih je uz inzulin je primalo 1 ili 2 oralna lijeka za snižavanje razine glukoze: u potonjoj je skupini 80% ispitanika primalo samo metformin, 12% metformin i sulfonilureju, a ostali su primali druge oralne lijekove za snižavanje razine glukoze.

#### *U kombinaciji s metforminom u bolesnika koji prethodno nisu bili liječeni*

Ukupno 1236 bolesnika sa šećernom bolešću tipa 2 koja nije dovoljno dobro kontrolirana (HbA1c ≥ 7,5% i ≤ 12%) i koji prethodno nisu bili liječeni, sudjelovalo je u dva ispitivanja kontrolirana aktivnim lijekom u trajanju od 24 tjedna kako bi se ocjenila djelotvornost i sigurnost dapagliflozina (5 mg ili 10 mg) u kombinaciji s metforminom u bolesnika koji prethodno nisu bili liječeni u usporedbi s terapijom s pojedinačnim komponentama.

Liječenje dapagliflozinom od 10 mg u kombinaciji s metforminom (do 2000 mg po danu) pružilo je značajno poboljšanje u HbA1c u usporedbi s pojedinačnim komponentama (tablica 7), i dovelo do većeg smanjenja glukoze u plazmi natašte (u usporedbi s pojedinačnim komponentama) i tjelesne težine (u usporedbi s metforminom).

**Tablica 7. Rezultati nakon 24 tjedna (LOCFa) u aktivnim lijekom kontroliranom ispitivanju kombiniranog liječenja dapagliflozinom i metforminom u bolesnika koji prethodno nisu bili liječeni**

<b>Parametar</b>	<b>Dapagliflozin 10 mg + metformin</b>	<b>Dapagliflozin 10 mg</b>	<b>Metformin</b>
<b>N<sup>b</sup></b>	211 <sup>b</sup>	219 <sup>b</sup>	208 <sup>b</sup>
<b>HbA1c (%)</b>			
Početna vrijednost (srednja vrijednost)	9,10	9,03	9,03
Promjena od početne vrijednosti <sup>c</sup>	-1,98	-1,45	-1,44
Razlika u odnosu na dapagliflozin <sup>c</sup> (95% CI)	-0,53* (-0,74; -0,32)		
Razlika u odnosu na metformin <sup>c</sup> (95% CI)	-0,54* (-0,75; -0,33)	-0,01 (-0,22; 0,20)	

<sup>a</sup> LOCF: Prijenos zadnjih zabilježenih vrijednosti (prije primjene terapije za hitnu regulaciju glikemije u ispitanika kojima je primijenjena takva terapija) (*Last observation carried forward*)

<sup>b</sup> Svi randomizirani ispitanici koji su tijekom kratkoročnog dvostruko slijepog razdoblja uzeli barem jednu dozu ispitivanog lijeka u dvostruko slijepom ispitivanju

<sup>c</sup> Srednja vrijednost dobivena metodom najmanjih kvadrata prilagođena za početnu vrijednost

\*p-vrijednost <0,0001.

*Kombinirano liječenje s eksenatidom s produljenim oslobađanjem*

U dvostruko slijepom ispitivanju, kontroliranom aktivnim komparatorom u trajanju od 28 tjedana, kombinacija dapagliflozina i eksenatida s produljenim oslobađanjem (agonist GLP-1 receptora) uspoređena je sa samim dapagliflozinom i samim eksenatidom s produljenim oslobađanjem u ispitanika s neodgovarajućom kontrolom glikemije kod liječenja samo metforminom (HbA1c  $\geq$  8% i  $\leq$  12%). Sve liječene skupine imale su smanjenje HbA1c u usporedbi s početnom vrijednošću. Kombinirano liječenje u skupini s dapagliflozinom od 10 mg i eksenatidom s produljenim oslobađanjem pokazalo je superiorno smanjenje HbA1c od početne vrijednosti u usporedbi sa samim dapagliflozinom i samim eksenatidom s produljenim oslobađanjem (tablica 8).

**Tablica 8. Rezultati 28-tjednog ispitivanja dapagliflozina i eksenatida s produljenim oslobađanjem u usporedbi sa samim dapagliflozinom i samim eksenatidom s produljenim oslobađanjem, u kombinaciji s metforminom (analiza podataka bolesnika predviđenih za liječenje)**

<b>Parametar</b>	<b>Dapagliflozin 10 mg jedanput dnevno + eksenatid s produljenim oslobađanjem 2 mg jedanput tjedno</b>	<b>Dapagliflozin 10 mg jedanput dnevno + placebo jedanput tjedno</b>	<b>Eksenatid s produljenim oslobađanjem 2 mg jedanput tjedno + placebo jedanput dnevno</b>
<b>N</b>	<b>228</b>	<b>230</b>	<b>227</b>
<b>HbA1c (%)</b>			
Početna vrijednost (srednja)	9,29	9,25	9,26
Promjena od početne vrijednosti <sup>a</sup>	-1,98	-1,39	-1,60
Srednja vrijednost razlike između kombinacije i pojedinačnog lijeka u promjeni od početne vrijednosti (95% CI)		-0,59* (-0,84, -0,34)	-0,38** (-0,63, -0,13)
<b>Ispitanici (%) u kojih je postignut HbA1c &lt; 7%</b>	44,7	19,1	26,9
<b>Tjelesna težina (kg)</b>			
Početna vrijednost (srednja)	92,13	90,87	89,12
Promjena od početne vrijednosti <sup>a</sup>	-3,55	-2,22	-1,56
Srednja vrijednost razlike između kombinacije i pojedinačnog lijeka u promjeni od početne vrijednosti (95% CI)		-1,33* (-2,12, -0,55)	-2,00* (-2,79, -1,20)

N=broj bolesnika, CI=interval pouzdanosti.

<sup>a</sup>Prilagođena srednja vrijednost dobivena metodom najmanjih kvadrata (engl. *Least Squares Means*) i razlika među liječenim skupinama u promjeni od početnih vrijednosti u 28. tjednu dobiveni su koristeći mješoviti model s ponovljenim mjerenjima (engl. *mixed model with repeated measures*), uključujući liječenje, regiju, početni HbA1c stratum (< 9,0% ili ≥ 9,0%), tjedan, i interakciju liječenja po tjednima kao fiksne faktore i početnu vrijednost kao kovarijancu.

\*p < 0,001, \*\*p < 0,01.

P-vrijednosti su sve p-vrijednosti prilagođene za multiplicitet.

Analize isključuju mjerenja nakon primjene terapije za nužnu regulaciju neregulirane glikemije i nakon preranog prekida primjene ispitivanog lijeka.

#### Glukoza u plazmi natašte

Liječenje dapagliflozinom u dozi od 10 mg u monoterapiji ili kao dodatak u kombiniranom liječenju metforminom, glimepiridom, metforminom i sulfonilurejom, sitagliptinom (sa ili bez metformina) ili inzulinom dovelo je do statistički značajnih smanjenja vrijednosti glukoze u plazmi natašte (engl. *fasting plasma glucose, FPG*) (-1,90 do -1,20 mmol/l [-34,2 do -21,7 mg/dl]) u usporedbi s placebo (-0,33 do 0,21 mmol/l [-6,0 do 3,8 mg/dl]). Ovaj je učinak primijećen u prvom tjednu liječenja, a održao se u ispitivanjima nastavljenima do 104. tjedna.

Kombinirano liječenje dapagliflozinom 10 mg i eksenatidom s produljenim oslobađanjem rezultiralo je značajno povećanim smanjenjem glukoze u plazmi natašte (*engl. fasting plasma glucose, FPG*) u 28. tjednu: -3,66 mmol/l (-65,8 mg/dl), u usporedbi sa -2,73 mmol/l (-49,2 mg/dl) za sami dapagliflozin ( $p < 0,001$ ) i -2,54 mmol/l (-45,8 mg/dl) za sami eksenatid ( $p < 0,001$ ).

U posebnom ispitivanju u bolesnika sa šećernom bolešću koji su imali  $eGFR \geq 45$  do  $< 60$  ml/min/1,73 m<sup>2</sup>, liječenje dapagliflozinom pokazalo je smanjenje razine glukoze u plazmi natašte u 24. tjednu: -1,19 mmol/l (-21,46 mg/dl) u usporedbi sa -0,27 mmol/l (-4,87 mg/dl) kod bolesnika koji su primili placebo ( $p = 0,001$ ).

#### Vrijednosti glukoze postprandijalno

Liječenje dapagliflozinom u dozi od 10 mg kao dodatak glimepiridu dovelo je do statistički značajnog smanjenja razine glukoze 2 sata nakon obroka u 24. tjednu koje se održalo do 48. tjedna.

Liječenje dapagliflozinom 10 mg kao dodatkom sitagliptinu (sa ili bez metformina) dovelo je do smanjenja razine glukoze 2 sata nakon obroka u 24. tjednu koje se održalo do 48. tjedna.

Kombinirano liječenje dapagliflozinom od 10 mg i eksenatidom s produljenim oslobađanjem rezultiralo je značajno većim smanjenjem razine glukoze 2 sata nakon obroka u 28. tjednu u usporedbi s jednim i drugim lijekom zasebno.

#### Tjelesna težina

Dapagliflozin u dozi od 10 mg kao dodatak liječenju metforminom, glimepiridom, metforminom i sulfonilurejom, sitagliptinom (sa ili bez metformina) ili inzulinom doveo je do statistički značajnog smanjenja tjelesne težine u 24. tjednu ( $p < 0,0001$ , Tablice 4 i 5). Ovi učinci su održani u dugoročnim ispitivanjima. U 48. tjednu, razlika za dapagliflozin kao dodatak sitagliptinu (sa ili bez metformina) u usporedbi s placeboom je bila -2,22 kg. U 102. tjednu, razlika za dapagliflozin kao dodatak sitagliptinu (sa ili bez metformina) u usporedbi s placeboom je bila -2,14 kg, dok je razlika za dapagliflozin kao dodatak inzulinu u usporedbi s placeboom bila -2,88 kg.

Kao dodatak terapiji metforminu u ispitivanju neinferiornosti kontroliranom aktivnim lijekom, dapagliflozin je u usporedbi s glipizidom doveo do statistički značajnog smanjenja tjelesne težine od -4,65 kg u 52. tjednu ( $p < 0,0001$ , Tablica 3) koja je održana u 104. i 208. tjednu (-5,06 kg odnosno -4,38 kg).

Kombinacija dapagliflozina od 10 mg i eksenatida s produljenim oslobađanjem pokazala je značajno veće smanjenje tjelesne težine u usporedbi s jednim i drugim lijekom zasebno (Tablica 8.).

U 24-tjednom ispitivanju sa 182 ispitanika sa šećernom bolešću čiji je tjelesni sastav ocijenjen uz pomoć dvoenergetske rendgenske apsorpciometrije (DXA) pokazalo se da kod primjene dapagliflozina u dozi od 10 mg i metformina u usporedbi s placeboom i metforminom dolazi do smanjenja tjelesne težine i mase masnog tkiva izmjenjenog primjenom DXA, a ne do smanjenja mase nemasnog tkiva i gubitka tekućine. U podispitivanju u kojem je primijenjeno oslikavanje magnetskom rezonancijom liječenje dapagliflozinom i metforminom dovelo je do smanjenja brojčane vrijednosti visceralnog masnog tkiva u usporedbi s liječenjem placeboom i metforminom.

#### Krvni tlak

U unaprijed određenoj analizi objedinjenih podataka iz 13 placeboom kontroliranih ispitivanja, u 24. tjednu se kao posljedica primjene dapagliflozina u dozi od 10 mg sistolički krvni tlak u odnosu na početnu vrijednost promijenio za -3,7 mmHg, a dijastolički za -1,8 mmHg, dok je kod primjene placeba ta promjena iznosila -0,5 mmHg za sistolički i -0,5 mmHg za dijastolički krvni tlak. Slična smanjenja primijećena su do 104. tjedna.

Kombinirano liječenje dapagliflozinom od 10 mg i eksenatidom s produljenim oslobađanjem rezultiralo je značajno većim smanjenjem sistoličkog krvnog tlaka u 28. tjednu (-4,3 mmHg) u usporedbi sa samim dapagliflozinom (-1,8 mmHg,  $p < 0,05$ ) i sa samim eksenatidom s produljenim oslobađanjem (-1,2 mmHg,  $p < 0,01$ ).

U dva 12-tjedna, placebo kontrolirana ispitivanja ukupno su 1062 bolesnika s nedovoljno dobro reguliranom šećernom bolešću tipa 2 i hipertenzijom (unatoč postojećoj stabilnoj terapiji ACE-inhibitorom ili blokatorom angiotenzinskih receptora u jednom ispitivanju, odnosno ACE-inhibitorom ili blokatorom angiotenzinskih receptora uz još jedan dodatni antihipertenziv u drugom ispitivanju) liječena dapagliflozinom u dozi od 10 mg ili placebo. U 12. tjednu u oba ispitivanja, dapagliflozin u dozi od 10 mg plus uobičajena antidijabetička terapija doveli su do poboljšanja vrijednosti HbA1c za prosječno 3,1 te snizili za placebo korigiran sistolički krvni tlak za prosječno 4,3 mmHg.

U posebnom ispitivanju u bolesnika sa šećernom bolešću koji su imali eGFR  $\geq 45$  do  $< 60$  ml/min/1,73 m<sup>2</sup>, liječenje dapagliflozinom pokazalo je smanjenje krvnog tlaka u sjedećem položaju u 24. tjednu: -4,8 mmHg u usporedbi sa -1,7 mmHg kod bolesnika koji su primili placebo (p<0,05).

Regulacija glikemije u bolesnika s umjerenim oštećenjem bubrežne funkcije KBB stadija 3A (eGFR  $\geq 45$  do  $< 60$  ml/min/1,73 m<sup>2</sup>)

Djelotvornost dapagliflozina ispitana je u posebnom ispitivanju u bolesnika sa šećernom bolešću koji su imali eGFR  $\geq 45$  do  $< 60$  ml/min/1,73 m<sup>2</sup> sa nedovoljnom regulacijom glikemije uz standardnu terapiju. Liječenje dapagliflozinom dovelo je do smanjenja razine HbA1c i tjelesne težine u usporedbi sa bolesnicima koji su primali placebo (Tablica 9).

**Tablica 9. Rezultati nakon 24 tjedna u placebo kontroliranom ispitivanju u bolesnika sa šećernom bolešću koji su imali eGFR  $\geq 45$  do  $< 60$  ml/min/1,73 m<sup>2</sup>**

	Dapagliflozin <sup>a</sup> 10 mg	Placebo <sup>a</sup>
<b>N<sup>b</sup></b>	<b>159</b>	<b>161</b>
<b>HbA1c (%)</b>		
Početna vrijednost (srednja vrijednost)	8,35	8,03
Promjena od početne vrijednosti <sup>b</sup>	-0,37	-0,03
Razlika u odnosu na placebo <sup>b</sup> (95% Interval pouzdanosti [CI])	-0,34* (-0,53, -0,15)	
<b>Tjelesna težina (kg)</b>		
Početna vrijednost (srednja vrijednost)	92,51	88,30
Postotak promjene od početne vrijednosti <sup>c</sup>	-3,42	-2,02
Razlika u postotku promjene u odnosu na placebo <sup>c</sup> (95% Interval pouzdanosti [CI])	-1,43* (-2,15, -0,69)	

<sup>a</sup> Metformin ili metforminklorid bili su dio uobičajene terapije u 69,4% odnosno 64,0% bolesnika u skupini liječenoj dapagliflozinom odnosno skupini koja je primala placebo.

<sup>b</sup> Srednja vrijednost dobivena metodom najmanjih kvadrata prilagođena za početnu vrijednost

<sup>c</sup> Izvedeno iz vrijednosti dobivene metodom najmanjih kvadrata prilagođene za početnu vrijednost

\* p<0,001

Bolesnici s početnom vrijednošću HbA1c  $\geq 9\%$

U unaprijed specificiranoj analizi ispitanika s početnom vrijednošću HbA1c  $\geq 9\%$  liječenje dapagliflozinom u dozi od 10 mg dovelo je do statistički značajnog sniženja HbA1c u 24. tjednu kad je lijek primijenjen u monoterapiji (prilagođena srednja promjena u odnosu na početnu vrijednost: -2,04% za dapagliflozin u dozi od 10 mg i 0,19% za placebo) i kao dodatak liječenju metforminom (prilagođena srednja promjena u odnosu na početnu vrijednost: -1,32% za dapagliflozin i -0,53% za placebo).

Kardiovaskularni i bubrežni ishodi

Ispitivanje DECLARE (*Dapagliflozin Effect on Cardiovascular Events*) bilo je međunarodno, multicentrično, randomizirano, dvostruko slijepo, placebo kontrolirano kliničko ispitivanje provedeno kako bi se utvrdio učinak dapagliflozina u usporedbi s placebo na kardiovaskularne ishode kada se primjenjuju kao dodatak trenutnoj osnovnoj terapiji. Svi su bolesnici imali šećernu bolest tipa 2 i najmanje dva dodatna faktora kardiovaskularnog rizika (dob  $\geq 55$  godina kod muškaraca



ili  $\geq 60$  godina kod žena te jedan ili više od sljedećih faktora: dislipidemija, hipertenzija ili trenutna konzumacija duhana) ili utvrđenu kardiovaskularnu bolest.

Od 17 160 randomiziranih bolesnika, njih 6974 (40,6%) imalo je utvrđenu kardiovaskularnu bolest, dok njih 10 186 (59,4%) nije imalo utvrđenu kardiovaskularnu bolest. 8582 bolesnika randomizirana su za primanje dapagliflozina u dozi od 10 mg, a njih 8578 za primanje placeba. Bolesnici su praćeni tijekom medijana od 4,2 godine.

Srednja vrijednost dobi ispitivane populacije iznosila je 63,9 godina, a 37,4% bolesnika bilo je ženskog spola. Ukupno je 22,4% bolesnika imalo šećernu bolest  $\leq 5$  godina, a srednje trajanje šećerne bolesti bilo je 11,9 godina. Srednja vrijednost HbA1c iznosila je 8,3%, a srednja vrijednost ITM-a 32,1 kg/m<sup>2</sup>.

Na početku ispitivanja 10,0% bolesnika imalo je zatajenje srca u anamnezi. Srednja vrijednost eGFR-a iznosila je 85,2 ml/min/1,73 m<sup>2</sup>, 7,4% bolesnika imalo je eGFR  $< 60$  ml/min/1,73 m<sup>2</sup>, a njih 30,3% imalo je mikroalbuminuriju ili makroalbuminuriju (omjer albumina i kreatinina u mokraći  $\geq 30$  i  $\leq 300$  mg/g odnosno  $> 300$  mg/g).

Većina je bolesnika (98%) na početku ispitivanja uzimala jedan ili više antidijabetika, uključujući metformin (82%), inzulin (41%) i sulfonilureju (43%).

Primarne mjere ishoda bile su vrijeme do prvog nastupa velikog kardiovaskularnog štetnog događaja (engl. *major adverse cardiovascular event*, MACE), koji je uključivao smrt zbog kardiovaskularnog uzroka, infarkt miokarda ili ishemijski moždani udar, te vrijeme do prve hospitalizacije zbog zatajenja srca ili smrti zbog kardiovaskularnog uzroka. Sekundarne mjere ishoda bile su objedinjena mjera bubrežnih ishoda i smrt zbog bilo kojeg uzroka.

#### *Veliki kardiovaskularni štetni događaji*

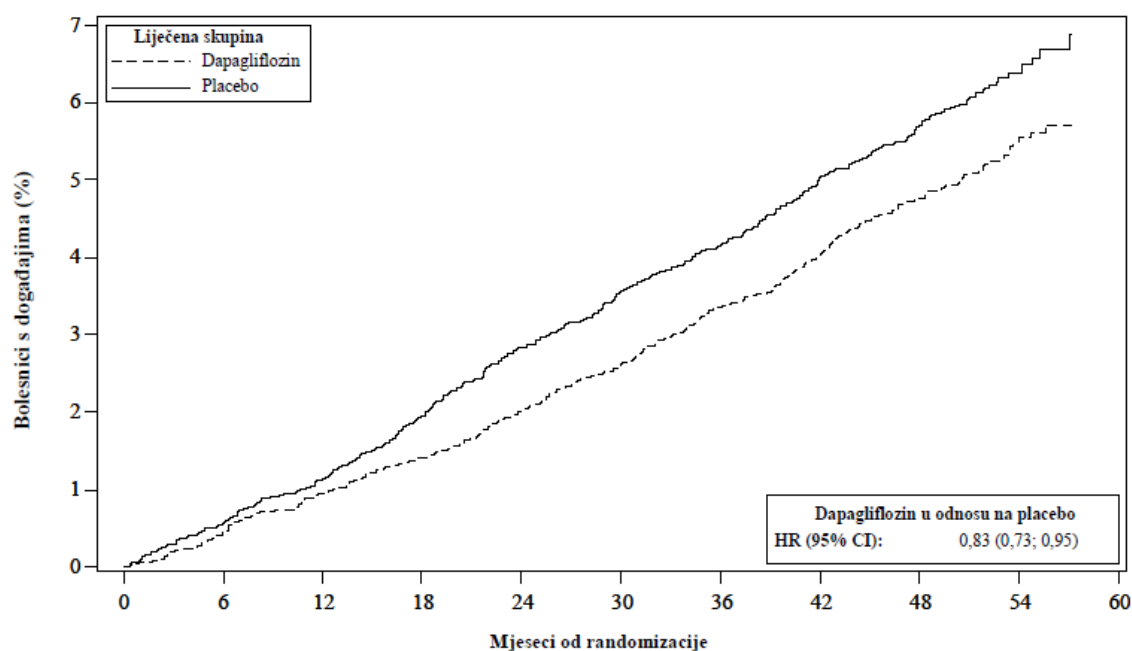
Dapagliflozin u dozi od 10 mg pokazao se neinferiornim placebo s obzirom na objedinjenu mjeru ishoda koja je uključivala smrt zbog kardiovaskularnog uzroka, infarkt miokarda ili ishemijski moždani udar (jednostrani  $p < 0,001$ ).

#### *Zatajenje srca ili smrt zbog kardiovaskularnog uzroka*

Dapagliflozin u dozi od 10 mg pokazao se superiornim placebo u sprječavanju hospitalizacije zbog zatajenja srca i smrti zbog kardiovaskularnog uzroka kao objedinjene mjere ishoda (Slika 1). Razlika u učinku liječenja prvenstveno proizlazi iz razlike u hospitalizacijama zbog zatajenja srca, dok u stopi smrti zbog kardiovaskularnih uzroka nije bilo razlike (Slika 2).

Korist liječenja dapagliflozinom u odnosu na placebo opažena je i u bolesnika s utvrđenom kardiovaskularnom bolešću i u onih bez nje, kao i u bolesnika sa zatajenjem srca na početku ispitivanja i u onih bez njega, te je bila dosljedna u svim ključnim podskupinama bolesnika, uključujući podskupine prema dobi, spolu, bubrežnoj funkciji (eGFR) i regiji.

**Slika 1: Vrijeme do prvog nastupa hospitalizacije zbog zatajenja srca ili smrti zbog kardiovaskularnog uzroka**



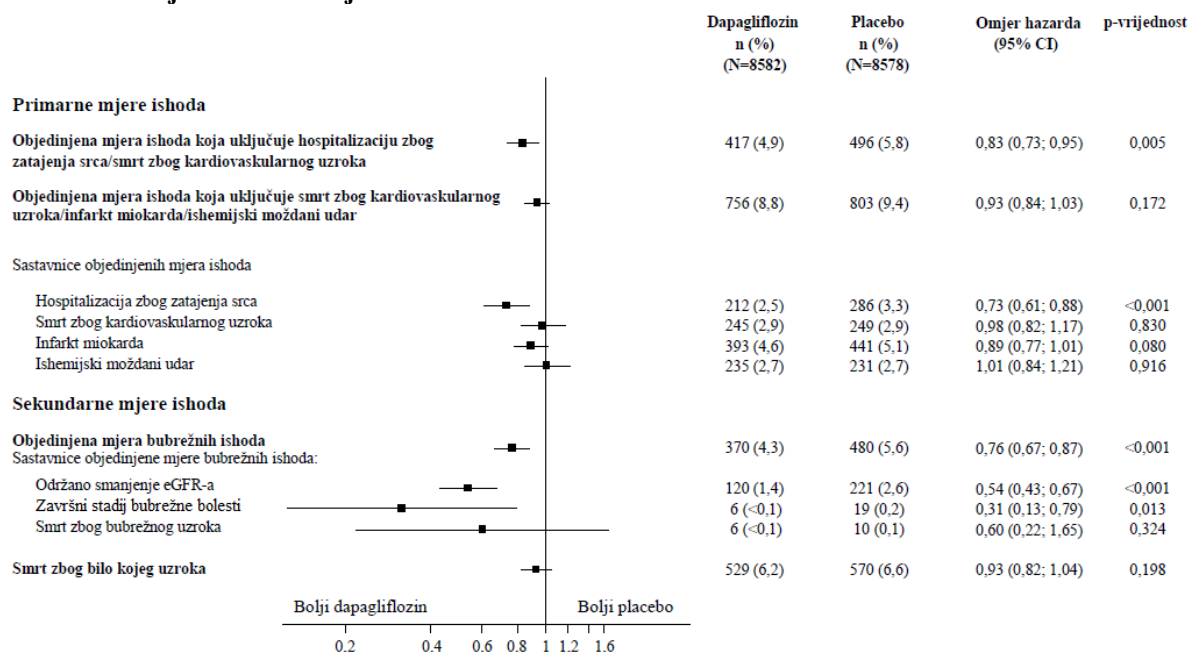
**Bolesnici pod rizikom**

Dapagliflozin:	8582	8517	8415	8322	8224	8110	7970	7497	5445	1626
Placebo:	8578	8485	8387	8259	8127	8003	7880	7367	5362	1573

Bolesnici pod rizikom odnose se na broj bolesnika kod kojih je postojao rizik na početku razdoblja.  
HR = omjer hazarda; CI = interval pouzdanosti.

Rezultati za primarne i sekundarne mjere ishoda prikazani su na Slici 2. Superiornost dapagliflozina u odnosu na placebo nije dokazana za MACE događaje ( $p=0,172$ ). Stoga se u sklopu potvrdnog testiranja nisu ispitivale objedinjena mjera bubrežnih ishoda i smrt zbog bilo kojeg uzroka.

**Slika 2: Učinci liječenja na primarne objedinjene mjere ishoda i njihove sastavnice te na sekundarne mjere ishoda i njihove sastavnice**



Objedinjena mjera bubrežnih ishoda definira se kao: održano potvrđeno smanjenje eGFR-a za  $\geq 40\%$  do vrijednosti eGFR-a  $< 60$  ml/min/1,73 m<sup>2</sup> i/ili završni stadij bubrežne bolesti (dijaliza  $\geq 90$  dana ili presađivanje bubrega, održan potvrđen eGFR  $< 15$  ml/min/1,73 m<sup>2</sup>) i/ili smrt zbog bubrežnog ili kardiovaskularnog uzroka.

P-vrijednosti su dvostrane. P-vrijednosti za sekundarne mjere ishoda i pojedinačne sastavnice su nominalne. Vrijeme do prvog događaja analiziralo se uporabom Coxova modela proporcionalnih hazarda. Broj prvih događaja za pojedinačne sastavnice označava stvaran broj prvih događaja za svaku pojedinu sastavnicu i njihov zbroj ne odgovara broju događaja objedinjene mjere ishoda.

CI = interval pouzdanosti.

### *Nefropatija*

Dapagliflozin je smanjio incidenciju događaja objedinjene mjere ishoda koja je obuhvaćala potvrđeno održano smanjenje eGFR-a, završni stadij bubrežne bolesti i smrt zbog bubrežnog ili kardiovaskularnog uzroka. Razlika između skupina prvenstveno proizlazi iz smanjenja broja bubrežnih događaja: održanog smanjenja eGFR-a, završnog stadija bubrežne bolesti i smrti zbog bubrežnog uzroka (Slika 2).

Omjer hazarda (engl. *hazard ratio*, HR) za vrijeme do nastupa nefropatije (održano smanjenje eGFR-a, završni stadij bubrežne bolesti i smrt zbog bubrežnog uzroka) iznosio je 0,53 (95% CI: 0,43; 0,66) za dapagliflozin u odnosu na placebo.

Osim toga, dapagliflozin je smanjio stopu novog nastupa održane albuminurije (HR: 0,79 [95% CI: 0,72; 0,87]) te povećao stopu povlačenja makroalbuminurije (HR: 1,82 [95% CI: 1,51; 2,20]) u usporedbi s placebom.

### Zatajenje srca

Ispitivanje DAPA-HF (*Dapagliflozin And Prevention of Adverse outcomes in Heart Failure*) bilo je međunarodno, multicentrično, randomizirano, dvostruko slijepo, placebo kontrolirano ispitivanje provedeno u bolesnika sa zatajenjem srca (funkcionalni stupanj II – IV prema klasifikaciji Njujorskog kardiološkog društva [engl. *New York Heart Association*, NYHA]) i reduciranom e젝cijskom frakcijom (e젝cijska frakcija lijeve klijetke [engl. *left ventricular ejection fraction*, LVEF]  $\leq 40\%$ ) s ciljem utvrđivanja učinka dapagliflozina, kao dodatka osnovnoj standardnoj terapiji, na incidenciju smrti zbog kardiovaskularnog uzroka i pogoršanja zatajenja srca, u odnosu na placebo.

Od 4744 bolesnika, njih 2373 bila su randomizirana za liječenje dapagliflozinom u dozi od 10 mg, a 2371 za primanje placeba. Medijan praćenja bolesnika iznosio je 18 mjeseci. Srednja vrijednost dobi ispitanika populacije bila je 66 godina, a 77% ispitanika činili su muškarci.

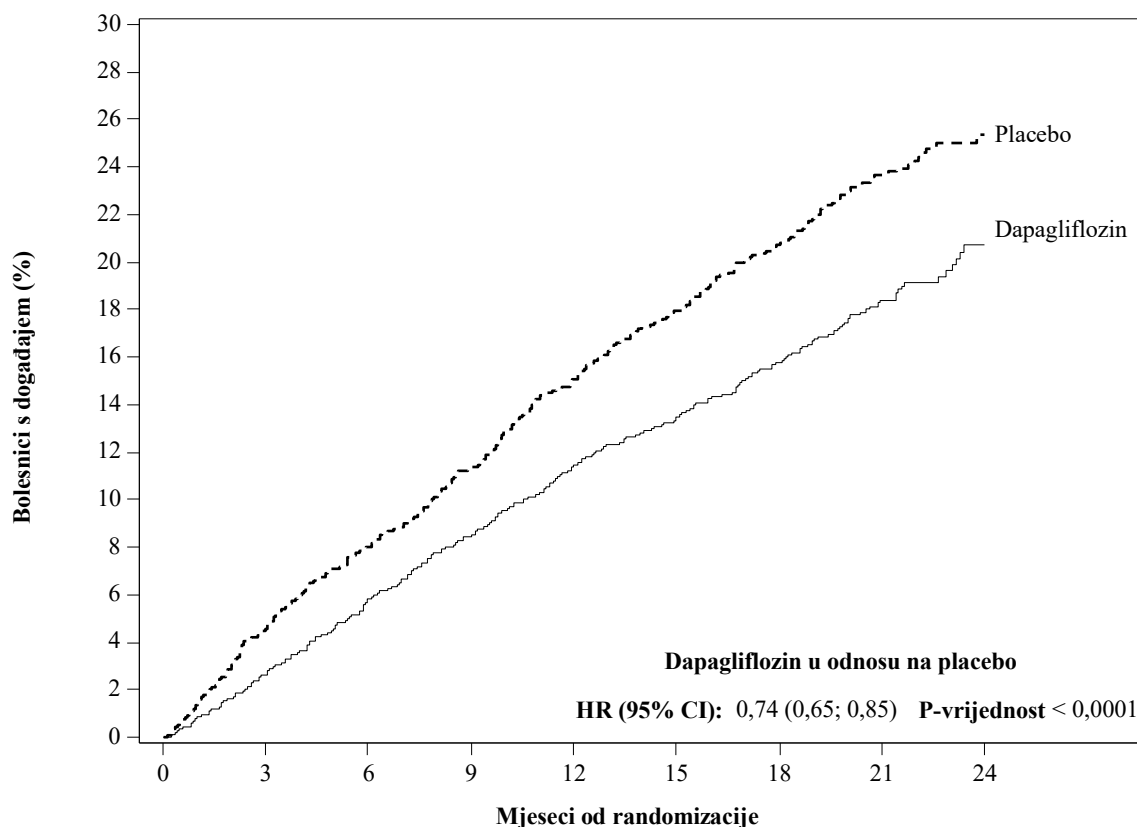
Na početku ispitivanja 67,5% bolesnika imalo je bolest NYHA stupnja II, 31,6% NYHA stupnja III, a 0,9% NYHA stupnja IV, medijan LVEF-a iznosio je 32%, zatajenje srca je u 56% slučajeva bilo ishemijske prirode, a u 36% slučajeva neishemijske prirode, dok je u 8% slučajeva etiologija bila nepoznata. U svakoj je liječenoj skupini 42% bolesnika imalo šećernu bolest tipa 2 u anamnezi, a za dodatnih 3% bolesnika u svakoj skupini utvrđeno je da imaju šećernu bolest tipa 2 na temelju vrijednosti HbA<sub>1c</sub>  $\geq 6,5\%$  i pri uključivanju u ispitivanje i pri randomizaciji. Bolesnici su primali standardnu terapiju; 94% bolesnika liječilo se ACE inhibitorom, blokatorom receptora angiotenzina II ili inhibitorom angiotenzinskih receptora i neprilizina (11%), 96% njih liječilo se beta-blokatorom, 71% antagonistom mineralokortikoidnih receptora, 93% diuretikom, a 26% bolesnika imalo je implantacijski uređaj (s funkcijom defibrilatora).

U ispitivanje su bili uključeni bolesnici kojima je eGFR u trenutku uključivanja iznosio  $\geq 30$  ml/min/1,73 m<sup>2</sup>. Srednja vrijednost eGFR-a iznosila je 66 ml/min/1,73 m<sup>2</sup>, 41% bolesnika imalo je eGFR  $< 60$  ml/min/1,73 m<sup>2</sup>, a njih 15% eGFR  $< 45$  ml/min/1,73 m<sup>2</sup>.

### Smrt zbog kardiovaskularnog uzroka i pogoršanje zatajenja srca

Dapagliflozin je bio superioran placebo u sprječavanju primarne objedinjene mjere ishoda koja je obuhvaćala smrt zbog kardiovaskularnog uzroka, hospitalizaciju zbog zatajenja srca ili hitan posjet liječniku zbog zatajenja srca (HR: 0,74 [95% CI: 0,65; 0,85],  $p < 0,0001$ ). Učinak je opažen rano, a održao se tijekom cijelog ispitivanja (Slika 3).

**Slika 3: Vrijeme do prvog nastupa događaja iz objedinjene mjere ishoda koja je obuhvaćala smrt zbog kardiovaskularnog uzroka, hospitalizaciju zbog zatajenja srca ili hitan posjet liječniku zbog zatajenja srca**



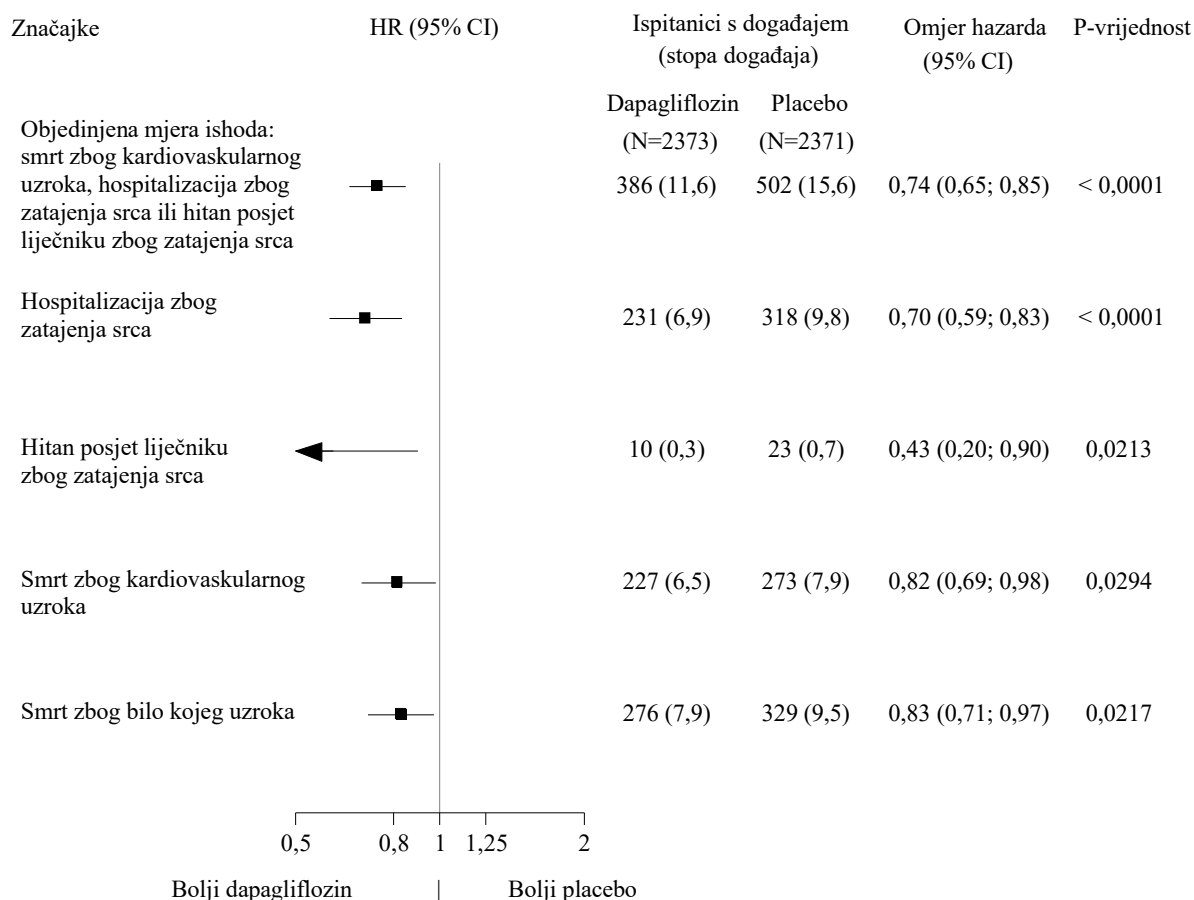
**Bolesnici pod rizikom**

Dapagliflozin:	2373	2305	2221	2147	2002	1560	1146	612	210
Placebo:	2371	2258	2163	2075	1917	1478	1096	593	210

Hitan posjet liječniku zbog zatajenja srca definirao se kao hitna i neplanirana ocjena liječnika, npr. u hitnoj službi, koja je zahtijevala liječenje zbog pogoršanja zatajenja srca (osim liječenja koje se odnosi samo na povećanje doze oralnih diuretika). Pojam 'bolesnici pod rizikom' odnosi se na broj bolesnika izloženih riziku na početku pojedinog razdoblja.

Sve tri sastavnice primarne objedinjene mjere ishoda pojedinačno su pridonijele terapijskom učinku (Slika 4). Hitni posjeti liječniku zbog zatajenja srca bili su malobrojni.

#### Slika 4: Terapijski učinci za primarnu objedinjenu mjeru ishoda, njezine sastavnice i smrtnost zbog bilo kojeg uzroka



Hitan posjet liječniku zbog zatajenja srca definirao se kao hitna i neplanirana ocjena liječnika, npr. u hitnoj službi, koja je zahtijevala liječenje zbog pogoršanja zatajenja srca (osim liječenja koje se odnosi samo na povećanje doze oralnih diuretika). Broj prvih događaja za pojedinačne sastavnice označava stvaran broj prvih događaja za svaku pojedinu sastavnicu i njihov zbroj ne odgovara broju događaja objedinjene mjere ishoda.

Stope događaja navedene su kao broj ispitanika s događajem na 100 bolesnik-godina praćenja.

p-vrijednosti za pojedinačne sastavnice i smrtnost zbog bilo kojeg uzroka nominalne su vrijednosti.

Dapagliflozin je također smanjio ukupan broj događaja hospitalizacija zbog zatajenja srca (prvih i rekurentnih) te smrti zbog kardiovaskularnog uzroka; u skupini liječenoj dapagliflozinom zabilježeno je 567 događaja, a u onoj koja je primala placebo 742 događaja (omjer stopa: 0,75 [95% CI: 0,65; 0,88]; p=0,0002).

Korist liječenja dapagliflozinom u bolesnika sa zatajenjem srca opažena je i u bolesnika sa šećernom bolešću tipa 2 i u onih bez šećerne bolesti. Dapagliflozin je smanjio incidenciju smrti zbog kardiovaskularnog uzroka i pogoršanja zatajenja srca, što je bila primarna objedinjena mjera ishoda, uz HR od 0,75 (95% CI: 0,63; 0,90) u bolesnika sa šećernom bolešću i 0,73 (95% CI: 0,60; 0,88) u onih bez šećerne bolesti.

Korist liječenja dapagliflozinom u odnosu na placebo s obzirom na primarnu mjeru ishoda bila je dosljedna i u drugim ključnim podskupinama, uključujući podskupine prema istodobno primijenjenoj terapiji za zatajenje srca, bubrežnoj funkciji (eGFR), dobi, spolu i regiji.

#### *Ishod koji prijavljuju bolesnici – simptomi zatajenja srca*

Učinak liječenja dapagliflozinom na simptome zatajenja srca ocjenjivao se ukupnim rezultatom za simptome u upitniku o kardiomiopatiji razvijenom u Kansas Cityju (engl. *Kansas City Cardiomyopathy Questionnaire Total Symptom Score, KCCQ-TSS*), kojim se kvantificiraju učestalost

i težina simptoma zatajenja srca, uključujući umor, periferni edem, dispneju i ortopneju. Rezultat se kreće u rasponu od 0 do 100, pri čemu viši rezultati znače bolji zdravstveni status.

U usporedbi s placebom, liječenje dapagliflozinom dovelo je do statistički značajnog i klinički značajnog korisnog učinka na simptome zatajenja srca, mjereno promjenom KCCQ-TSS rezultata od početka ispitivanja do 8. mjeseca (omjer pobjeda: 1,18 [95% CI: 1,11; 1,26];  $p < 0,0001$ ). Rezultatima su pridonijeli i učestalost i teret simptoma. Opažen je koristan učinak i na poboljšanje simptoma zatajenja srca i na sprječavanje njihova pogoršanja.

U analizama bolesnika s odgovorom, udio bolesnika koji su ostvarili klinički značajno poboljšanje KCCQ-TSS rezultata od početka ispitivanja do 8. mjeseca (koje se definiralo kao razlika od 5 ili više bodova) bio je veći u skupini liječenoj dapagliflozinom nego u onoj koja je primala placebo. Udio bolesnika s klinički značajnim pogoršanjem, koje se definiralo kao razlika od 5 ili više bodova, bio je manji u skupini liječenoj dapagliflozinom nego u onoj koja je primala placebo. Koristi opažene uz dapagliflozin održale su se i kod primjene konzervativnijih graničnih vrijednosti za veću klinički značajnu promjenu (Tablica 10).

**Tablica 10. Broj i postotak bolesnika s klinički značajnim poboljšanjem i pogoršanjem KCCQ-TSS rezultata u 8. mjesecu**

Promjena od početka ispitivanja do 8. mjeseca:	Dapagliflozin 10 mg n <sup>a</sup> =2086	Placebo n <sup>a</sup> =2062		
	n (%) s poboljšanjem <sup>b</sup>	n (%) s poboljšanjem <sup>b</sup>	Omjer izgleda <sup>c</sup> (95% CI)	p-vrijednost <sup>f</sup>
<b>Poboljšanje</b>				
≥ 5 bodova	933 (44,7)	794 (38,5)	1,14 (1,06; 1,22)	0,0002
≥ 10 bodova	689 (33,0)	579 (28,1)	1,13 (1,05; 1,22)	0,0018
≥ 15 bodova	474 (22,7)	406 (19,7)	1,10 (1,01; 1,19)	0,0300
<b>Pogoršanje</b>				
	n (%) s pogoršanjem <sup>d</sup>	n (%) s pogoršanjem <sup>d</sup>	Omjer izgleda <sup>e</sup> (95% CI)	p-vrijednost <sup>f</sup>
≥ 5 bodova	537 (25,7)	693 (33,6)	0,84 (0,78; 0,89)	< 0,0001
≥ 10 bodova	395 (18,9)	506 (24,5)	0,85 (0,79; 0,92)	< 0,0001

<sup>a</sup> Broj bolesnika s praćenim KCCQ-TSS rezultatom ili bolesnika koji su umrli prije 8. mjeseca ispitivanja.

<sup>b</sup> Broj bolesnika u kojih je opaženo poboljšanje za najmanje 5, 10 ili 15 bodova u odnosu na početnu vrijednost. Bolesnike koji su umrli prije navedene vremenske točke smatralo se bolesnicima bez poboljšanja.

<sup>c</sup> Omjer izgleda > 1 za poboljšanje govori u prilog dapagliflozinu u dozi od 10 mg.

<sup>d</sup> Broj bolesnika u kojih je opaženo pogoršanje za najmanje 5 ili 10 bodova u odnosu na početnu vrijednost. Bolesnike koji su umrli prije navedene vremenske točke smatralo se bolesnicima s pogoršanjem.

<sup>e</sup> Omjer izgleda < 1 za pogoršanje govori u prilog dapagliflozinu u dozi od 10 mg.

<sup>f</sup> p-vrijednosti su nominalne.

### Nefropatija

Zabilježeni su malobrojni događaji objedinjene bubrežne mjere ishoda (potvrđeno održano smanjenje eGFR-a za ≥ 50%, završni stadij bubrežne bolesti ili smrt zbog bubrežnog uzroka); incidencija je iznosila 1,2% u skupini liječenoj dapagliflozinom te 1,6% u onoj koja je primala placebo.

### Kronična bubrežna bolest

Ispitivanje DAPA-CKD (*The Study to Evaluate the Effect of Dapagliflozin on Renal Outcomes and Cardiovascular Mortality in Patients with Chronic Kidney Disease*) bilo je međunarodno, multicentrično, randomizirano, dvostruko slijepo, placebom kontrolirano ispitivanje provedeno u

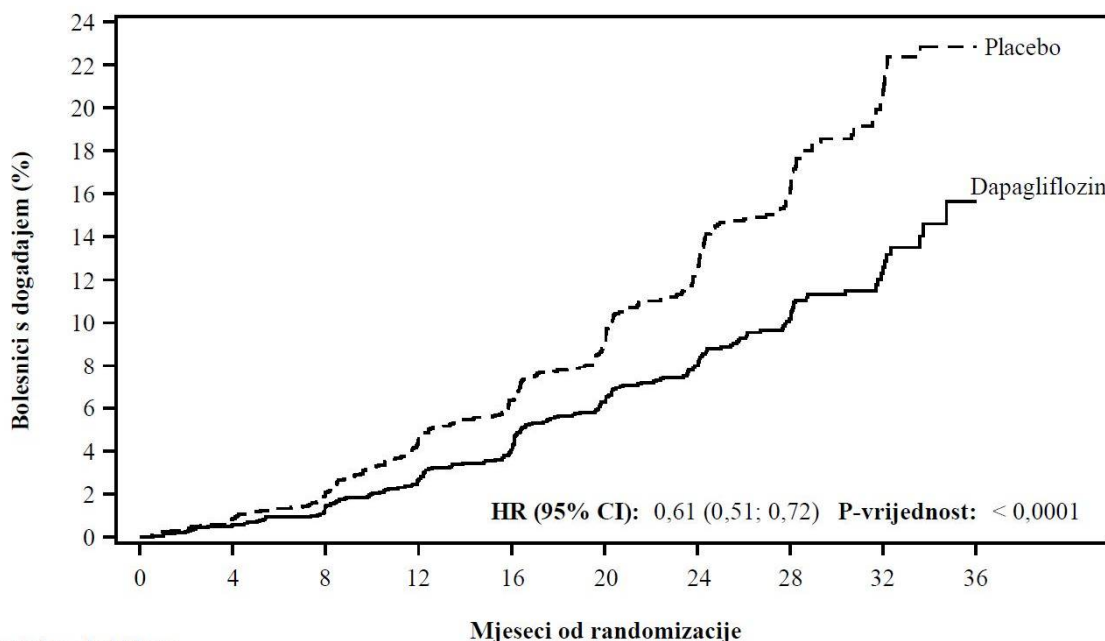
bolesnika s kroničnom bubrežnom bolešću (KBB) koji su imali eGFR  $\geq 25$  i  $\leq 75$  ml/min/1,73 m<sup>2</sup> te albuminuriju (omjer albumina i kreatinina u mokraći  $\geq 200$  i  $\leq 5000$  mg/g) s ciljem utvrđivanja učinka dapagliflozina kao dodatka osnovnoj standardnoj terapiji na incidenciju objedinjene mjere ishoda, koja je obuhvaćala održano smanjenje vrijednosti eGFR-a za  $\geq 50\%$ , završni stadij bubrežne bolesti (koji se definirao kao održan eGFR  $< 15$  ml/min/1,73 m<sup>2</sup>, kronična dijaliza ili primanje bubrežnog presatka) i smrt zbog kardiovaskularnog ili bubrežnog uzroka, u odnosu na placebo.

Od 4304 bolesnika, njih 2152 bila su randomizirana za liječenje dapagliflozinom u dozi od 10 mg, a 2152 za primanje placeba. Medijan praćenja bolesnika iznosio je 28,5 mjeseci. Liječenje se nastavilo ako je tijekom ispitivanja eGFR pao na razine ispod 25 ml/min/1,73 m<sup>2</sup> i moglo se nastaviti u slučajevima kada je bila potrebna dijaliza.

Srednja vrijednost dobi ispitivane populacije bila je 61,8 godina, a 66,9% ispitanika činili su muškarci. Srednja vrijednost eGFR-a na početku ispitivanja iznosila je 43,1 ml/min/1,73 m<sup>2</sup>, a medijan omjera albumina i kreatinina u mokraći iznosio je 949,3 mg/g; 44,1% bolesnika imalo je eGFR od 30 do  $< 45$  ml/min/1,73 m<sup>2</sup>, a njih 14,5% eGFR  $< 30$  ml/min/1,73 m<sup>2</sup>. Šezdeset i sedam cijelih pet posto (67,5%) bolesnika imalo je šećernu bolest tipa 2. Bolesnici su primali standardnu terapiju; 97,0% bolesnika liječilo se inhibitorom angiotenzin konvertirajućeg enzima (ACE-inhibitorom) ili blokatorom angiotenzinskih receptora.

Na temelju preporuke neovisnog povjerenstva za praćenje podataka ispitivanje je zbog djelotvornosti prekinuto prije planirane analize. Dapagliflozin je bio superioran placebo u sprječavanju primarne objedinjene mjere ishoda, koja je uključivala održano smanjenje vrijednosti eGFR-a za  $\geq 50\%$ , dosezanje završnog stadija bubrežne bolesti i smrt zbog kardiovaskularnog ili bubrežnog uzroka. Na temelju Kaplan-Meierove krivulje za vrijeme do prvog nastupa događaja iz primarne objedinjene mjere ishoda, terapijski učinak bio je vidljiv počevši od 4. mjeseca i održao se do kraja ispitivanja (Slika 5).

**Slika 5: Vrijeme do prvog nastupa događaja iz primarne objedinjene mjere ishoda (održano smanjenje vrijednosti eGFR-a za  $\geq 50\%$ , završni stadij bubrežne bolesti i smrt zbog kardiovaskularnog ili bubrežnog uzroka)**



**Bolesnici pod rizikom**

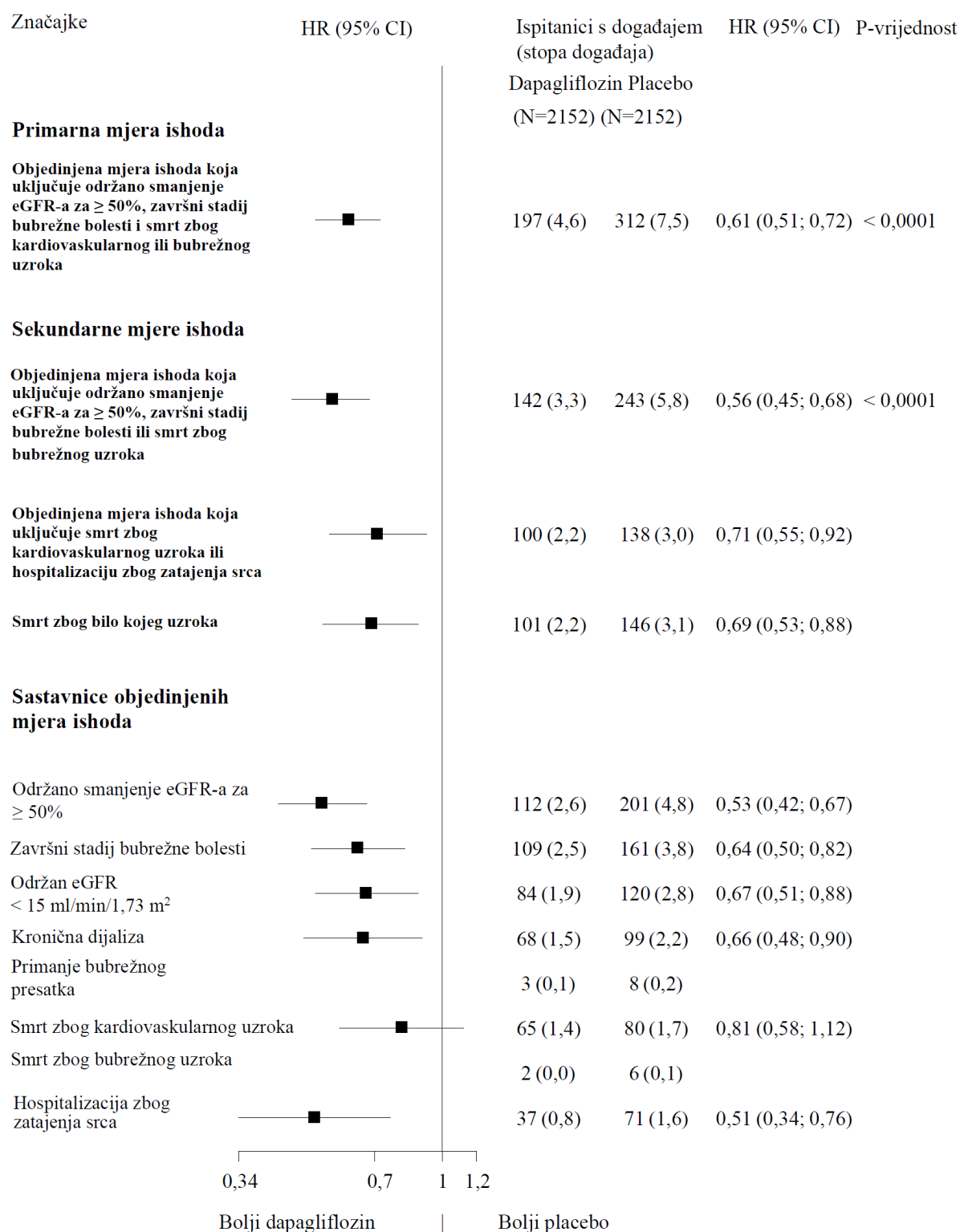
	0	4	8	12	16	20	24	28	32	36
Dapagliflozin:	2152	2001	1955	1898	1841	1701	1288	831	309	31
Placebo:	2152	1993	1936	1858	1791	1664	1232	774	270	24

Pojam 'bolesnici pod rizikom' odnosi se na broj bolesnika izloženih riziku na početku pojedinog razdoblja.

Sve su četiri sastavnice primarne objedinjene mjere ishoda pojedinačno pridonijele terapijskom učinku. Dapagliflozin je smanjio i incidenciju objedinjene mjere ishoda koja je uključivala održano smanjenje vrijednosti eGFR-a za  $\geq 50\%$ , završni stadij bubrežne bolesti ili smrt zbog bubrežnog uzroka te objedinjene mjere ishoda koja je uključivala smrt zbog kardiovaskularnog uzroka i hospitalizaciju zbog zatajenja srca. Liječenje dapagliflozinom poboljšalo je ukupno preživljenje u bolesnika s kroničnom bubrežnom bolešću uz značajno smanjenje smrtnosti zbog bilo kojeg uzroka (Slika 6).



**Slika 6: Terapijski učinci na primarnu i sekundarne objedinjene mjere ishoda, njihove pojedinačne sastavnice i smrtnost zbog bilo kojeg uzroka**



Broj prvih događaja za pojedinačne sastavnice označava stvaran broj prvih događaja za svaku pojedinu sastavnicu i njihov zbroj ne odgovara broju događaja objedinjene mjere ishoda.

Stope događaja navedene su kao broj ispitanika s događajem na 100 bolesnik-godina praćenja.

Procjene omjera hazarda nisu navedene za podskupine s manje od ukupno 15 događaja u obje liječene skupine zajedno.

Korist liječenja dapagliflozinom dosljedno je opažena u bolesnika s kroničnom bubrežnom bolešću koji su imali šećernu bolest tipa 2 i onih koji je nisu imali. Dapagliflozin je smanjio stopu primarne objedinjene mjere ishoda, koja je uključivala održano smanjenje eGFR-a za  $\geq 50\%$ , progresiju do završnog stadija bubrežne bolesti i smrt zbog kardiovaskularnog ili bubrežnog uzroka, uz HR od

0,64 (95% CI: 0,52; 0,79) u bolesnika sa šećernom bolešću tipa 2 i 0,50 (95% CI: 0,35; 0,72) u onih bez šećerne bolesti.

Korist liječenja dapagliflozinom u odnosu na placebo s obzirom na primarnu mjeru ishoda dosljedno je opažena i u drugim ključnim podskupinama, uključujući podskupine prema razini eGFR-a, dobi, spolu i regiji.

### Pedijatrijska populacija

#### Šećerna bolest tipa 2

U kliničkom ispitivanju provedenom u djece i adolescenata sa šećernom bolešću tipa 2 u dobi od 10 do 24 godine, 39 bolesnika bilo je randomizirano za liječenje dapagliflozinom u dozi od 10 mg, a 33 bolesnika za primanje placeba kao dodatka liječenju metforminom, inzulinom ili kombinacijom metformina i inzulina. U trenutku randomizacije 74% bolesnika bilo je mlađe od 18 godina. Prilagođena srednja promjena vrijednosti HbA1c za dapagliflozin u odnosu na placebo od početka ispitivanja do 24. tjedna iznosila je -0,75% (95% CI: -1,65; 0,15). Prilagođena srednja promjena vrijednosti HbA1c za dapagliflozin u odnosu na placebo, u dobnoj skupini mlađoj od 18 godina, iznosila je -0,59% (95% CI: -1,66; 0,48). U dobnoj skupini  $\geq$  18 godina srednja promjena vrijednosti HbA1c u odnosu na početnu vrijednost iznosila je -1,52% u skupini liječenoj dapagliflozinom (n=9) i 0,17% u skupini koja je primala placebo (n=6). Djelotvornost i sigurnost bile su slične onima opaženima u odrasloj populaciji liječenoj dapagliflozinom. Sigurnost i podnošljivost dodatno su potvrđene u 28-tjednom produžetku ispitivanja radi praćenja sigurnosti.

#### Zatajenje srca i kronična bubrežna bolest

Europska agencija za lijekove izuzela je obvezu podnošenja rezultata ispitivanja dapagliflozina u svim podskupinama pedijatrijske populacije za prevenciju kardiovaskularnih događaja u bolesnika s kroničnim zatajenjem srca i za liječenje kronične bubrežne bolesti (vidjeti dio 4.2 za informacije o pedijatrijskoj primjeni).

## **5.2 Farmakokinetička svojstva**

### Apsorpcija

Dapagliflozin se nakon peroralne primjene brzo i dobro apsorbira. Maksimalne koncentracije dapagliflozina u plazmi ( $C_{max}$ ) obično se dosežu u roku od 2 sata nakon primjene natašte. Geometrijska srednja vrijednost  $C_{max}$  dapagliflozina u stanju dinamičke ravnoteže nakon primjene doza dapagliflozina od 10 mg jedanput na dan iznosila je 158 ng/ml, a vrijednost  $AUC_t$  628 ng/ml. Apsolutna oralna bioraspoloživost dapagliflozina nakon primjene doze od 10 mg iznosi 78%. Primjena lijeka uz punomastan obrok smanjila je vrijednost  $C_{max}$  dapagliflozina do 50% i produljila  $T_{max}$  za približno 1 sat, ali nije utjecala na AUC u usporedbi s vrijednošću natašte. Ove se promjene ne smatraju klinički značajnima. Stoga se dapagliflozin može uzimati s hranom ili bez nje.

### Distribucija

Otprilike 91% dapagliflozina se veže za proteine. Vežanje za proteine nije se izmijenilo kod različitih bolesti (npr. oštećenja bubrežne ili jetrene funkcije). Prosječni volumen distribucije dapagliflozina u stanju dinamičke ravnoteže iznosio je 118 litara.

### Biotransformacija

Dapagliflozin se u velikoj mjeri metabolizira, pri čemu se prvenstveno stvara dapagliflozin 3-O-glukuronid, koji je neaktivan metabolit. Dapagliflozin 3-O-glukuronid ni drugi metaboliti ne pridonose smanjenju razine glukoze. U stvaranju dapagliflozin 3-O-glukuronida posreduje UGT1A9, enzim prisutan u jetri i bubrežima, a metabolizmom posredstvom izoenzima CYP odvija se mali dio klirensa u ljudi.

## Eliminacija

Nakon jedne peroralne doze dapagliflozina od 10 mg u zdravih ispitanika srednji poluvijek ( $t_{1/2}$ ) dapagliflozina u plazmi iznosio je 12,9 sati. Srednji ukupni sistemski klirens dapagliflozina nakon intravenske primjene iznosio je 207 ml/min. Dapagliflozin i srodni metaboliti prvenstveno se eliminiraju mokraćom, od čega manje od 2% kao dapagliflozin u neizmijenjenu obliku. Nakon primjene [ $^{14}\text{C}$ ]-dapagliflozina u dozi od 50 mg utvrđeno je 96% lijeka, od čega 75% u mokraći i 21% u fecesu. U fecesu je otprilike 15% doze izlučeno u obliku osnovnog spoja.

## Linearnost

Izloženost dapagliflozinu povećavala se proporcionalno povećanju doze dapagliflozina u rasponu doza od 0,1 do 500 mg, dok se farmakokinetika nije mijenjala s vremenom nakon ponovljenih dnevnih doza primjenjivanih tijekom najdulje 24 tjedna.

## Posebne populacije

### Oštećenje bubrežne funkcije

U stanju dinamičke ravnoteže (20 mg dapagliflozina jedanput na dan tijekom 7 dana) u ispitanika sa šećernom bolešću tipa 2 i blagim, umjerenim odnosno teškim oštećenjem bubrežne funkcije (određeno klirensom ioheksola iz plazme) srednja vrijednost sistemske izloženosti dapagliflozinu bila je 32%, 60% odnosno 87% viša nego u ispitanika sa šećernom bolešću tipa 2 i normalnom bubrežnom funkcijom. Izlučivanje glukoze u mokraću tijekom 24 sata u stanju dinamičke ravnoteže uvelike je ovisilo o bubrežnoj funkciji pa se tako u bolesnika sa šećernom bolešću tipa 2 i normalnom bubrežnom funkcijom izlučilo 85 g glukoze na dan, u bolesnika s blagim oštećenjem bubrega 52 g glukoze na dan, u bolesnika s umjerenim oštećenjem bubrega 18 g glukoze na dan, a u bolesnika sa šećernom bolešću tipa 2 i teškim oštećenjem bubrežne funkcije 11 g glukoze na dan. Učinak hemodijalize na izloženost dapagliflozinu nije poznat. Učinak smanjene bubrežne funkcije na sistemsku izloženost ocjenjivao se u populacijskom farmakokinetičkom modelu. U skladu s prethodnim rezultatima, AUC predviđen tim modelom bio je veći u bolesnika s kroničnom bubrežnom bolešću nego u onih s normalnom bubrežnom funkcijom i nije se značajno razlikovao u bolesnika s kroničnom bubrežnom bolešću koji su imali šećernu bolest tipa 2 i onih koji nisu imali šećernu bolest.

### Oštećenje jetrene funkcije

U bolesnika s blagim ili umjerenim oštećenjem jetrene funkcije (Child-Pugh stadij A i B) srednja vrijednost  $C_{\max}$  dapagliflozina bila je do 12% viša, a AUC-a do 36% viša nego u odgovarajućih zdravih kontrolnih ispitanika. Ove se razlike nisu smatrale klinički značajnima. U bolesnika s teškim oštećenjem jetrene funkcije (Child-Pugh stadij C) srednja vrijednost  $C_{\max}$  dapagliflozina bila je 40% viša, a AUC-a 67% viša nego u odgovarajućih zdravih kontrolnih ispitanika.

### Starije osobe ( $\geq 65$ godina)

Ne dolazi do klinički značajnog povećanja izloženosti temeljenog isključivo na dobi u ispitanika u dobi do 70 godina. Međutim, može se očekivati povećana izloženost zbog smanjene bubrežne funkcije zbog starije dobi. Nema dovoljno podataka da bi se donijeli zaključci o izloženosti bolesnika starijih od 70 godina.

### Pedijatrijska populacija

Farmakokinetika i farmakodinamika (glikozurija) u djece sa šećernom bolešću tipa 2 u dobi od 10 do 17 godina bile su slične onima opaženima u odraslih sa šećernom bolešću tipa 2.

### Spol

Procijenjeno je da je srednja vrijednost  $\text{AUC}_{\text{ss}}$  dapagliflozina u žena oko 22% veća nego u muškaraca.

### Rasa

Nije bilo klinički značajnih razlika u sustavnoj izloženosti između ispitanika bijele, crne i azijske rase.

### Tjelesna težina

Utvrđeno je da se izloženost dapagliflozinu smanjuje s povećanjem tjelesne težine. Zbog toga u bolesnika male tjelesne težine izloženost lijeku može biti nešto veća, a u bolesnika velike tjelesne težine nešto manja. Međutim, razlike u izloženosti nisu se smatrale klinički značajnima.

## **5.3 Neklinički podaci o sigurnosti primjene**

Neklinički podaci ne ukazuju na poseban rizik za ljude na temelju konvencionalnih ispitivanja sigurnosne farmakologije, toksičnosti ponovljenih doza, genotoksičnosti, kancerogenog potencijala i toksičnosti za plodnost. U dvogodišnjim istraživanjima kancerogenosti dapagliflozin ni u jednoj dozi nije inducirao tumore ni u miševa ni u štakora.

### Reproduktivna i razvojna toksičnost

Izravna primjena dapagliflozina u mladim štakora koji su nedavno prestali sisati te neizravna izloženost u kasnom stadiju graviditeta (vremenska razdoblja koja odgovaraju drugom i trećem tromjesečju trudnoće što se tiče sazrijevanja bubrega u ljudi) i tijekom laktacije povezuju se s povećanom incidencijom i/ili težinom proširenja bubrežne nakapnice i tubula u mladunčadi.

Kad je dapagliflozin u istraživanjima juvenilne toksičnosti u štakora primjenjivan izravno od 21. do 90. dana nakon okota, kod svih je razina doza prijavljeno proširenje bubrežne nakapnice i tubula; izloženost mladunčadi pri najnižoj ispitivanoj dozi bila je  $\geq 15$  puta veća od izloženosti kod maksimalne preporučene doze u ljudi. Ti se nalazi povezuju s porastom težine bubrega i makroskopskim povećanjem bubrega koje se povezuje s dozom, a primijećeno je kod svih doza. Proširenje bubrežne nakapnice i tubula primijećeno u mladim životinja nije se u potpunosti povuklo u razdoblju oporavka u trajanju od otprilike mjesec dana.

U zasebnom su istraživanju prenatalnog i postnatalnog razvoja ženke štakora primale lijek od 6. dana gestacije do 21. dana nakon okota, dok je mladunčad neizravno bila izložena lijeku *in utero* i tijekom laktacije. (Da bi se procijenila izloženost dapagliflozinu u mlijeku i u mladunčadi provedeno je satelitsko istraživanje.) Povećana incidencija ili težina proširenja bubrežne nakapnice primijećena je u odraslom potomstvu liječenih ženki, ali samo kod najviše ispitivane doze (povezana izloženost dapagliflozinu u majki bila je 1415 puta viša, a u mladunčadi 137 puta viša od izloženosti u ljudi kod primjene maksimalne preporučene doze). Dodatna razvojna toksičnost bila je ograničena na smanjenje tjelesne težine mladunčadi povezano s dozom, a primijećena je samo kod doza  $\geq 15$  mg/kg/dan (što je povezano s izloženošću u mladunčadi  $\geq 29$  puta većom od izloženosti u ljudi kod primjene maksimalne preporučene doze). Toksičnost za majku primijećena je samo kod najviše ispitivane doze, a bila je ograničena na prolazna smanjenja tjelesne težine i unosa hrane pri toj dozi. Razina izloženosti pri kojoj nisu opaženi štetni učinci (engl. *no observed adverse effect level*, NOAEL) s obzirom na razvojnu toksičnost, kod najniže ispitivane doze, povezana je sa sustavnom izloženošću majke koja je približno 19 puta veća od izloženosti u ljudi kod primjene maksimalne preporučene doze.

U dodatnim istraživanjima embriofetalnog razvoja u štakora i kunića dapagliflozin je primijenjen u intervalima koji odgovaraju glavnim razdobljima organogeneze svake vrste. U kunića ni kod jedne ispitivane doze nisu primijećeni toksičnost za majku ni razvojna toksičnost; najviša ispitivana doza povezana je sa sustavnom izloženošću otprilike 1191 puta većom od one kod maksimalne preporučene doze u ljudi. U štakora dapagliflozin nije bio embrioletalan ni teratogen pri izloženosti do 1441 puta većoj od one kod maksimalne preporučene doze u ljudi.

## **6. FARMACEUTSKI PODACI**

### **6.1 Popis pomoćnih tvari**

#### Jezgra tablete

celuloza, mikrokristalična (E460i)

laktoza  
krospovidon (E1202)  
silicijev dioksid (E551)  
magnezijev stearat (E470b)

#### Film ovojnica

poli(vinilni alkohol) (E1203)  
titanijev dioksid (E171)  
makrogol (3350) (E1521)  
talk (E553b)  
željezov oksid, žuti (E172)

### **6.2 Inkompatibilnosti**

Nije primjenjivo.

### **6.3 Rok valjanosti**

3 godine

### **6.4 Posebne mjere pri čuvanju lijeka**

Lijek ne zahtijeva posebne uvjete čuvanja.

### **6.5 Vrsta i sadržaj spremnika**

Al/Al blister

Veličine pakiranja od 14, 28 i 98 filmom obloženih tableta u neperforiranim kalendarskim blisterima.  
Veličine pakiranja od 30x1 i 90x1 filmom obloženih tableta u perforiranim blisterima s jediničnim dozama.

Na tržištu se ne moraju nalaziti sve veličine pakiranja.

### **6.6 Posebne mjere za zbrinjavanje**

Neiskorišteni lijek ili otpadni materijal potrebno je zbrinuti sukladno nacionalnim propisima.

## **7. NOSITELJ ODOBRENJA ZA STAVLJANJE LIJEKA U PROMET**

AstraZeneca AB  
SE-151 85 Södertälje  
Švedska

## **8. BROJ(EVI) ODOBRENJA ZA STAVLJANJE LIJEKA U PROMET**

### Edistride 5 mg filmom obložene tablete

EU/1/15/1052/001 14 filmom obložene tablete  
EU/1/15/1052/002 28 filmom obložene tablete  
EU/1/15/1052/003 98 filmom obložene tablete  
EU/1/15/1052/004 30 x 1 (jedinična doza) filmom obložene tablete  
EU/1/15/1052/005 90 x 1 (jedinična doza) filmom obložene tablete

Edistride 10 mg filmom obložene tablete

EU/1/15/1052/006 14 filmom obložene tablete

EU/1/15/1052/007 28 filmom obložene tablete

EU/1/15/1052/008 98 filmom obložene tablete

EU/1/15/1052/009 30 x 1 (jedinična doza) filmom obložene tablete

EU/1/15/1052/010 90 x 1 (jedinična doza) filmom obložene tablete

**9. DATUM PRVOG ODOBRENJA/DATUM OBNOVE ODOBRENJA**

Datum prvog odobrenja: 9. studeni 2015.

Datum posljednje obnove odobrenja: 24. rujna 2020.

**10. DATUM REVIZIJE TEKSTA**

Detaljnije informacije o ovom lijeku dostupne su na internetskoj stranici Europske agencije za lijekove  
<http://www.ema.europa.eu>.

**PRILOG II.**

- A. PROIZVOĐAČ(I) ODGOVORAN(NI) ZA PUŠTANJE SERIJE LIJEKA U PROMET**
- B. UVJETI ILI OGRANIČENJA VEZANI UZ OPSKRBU I PRIMJENU**
- C. OSTALI UVJETI I ZAHTJEVI ODOBRENJA ZA STAVLJANJE LIJEKA U PROMET**
- D. UVJETI ILI OGRANIČENJA VEZANI UZ SIGURNU I UČINKOVITU PRIMJENU LIJEKA**

## **A. PROIZVOĐAČ(I) ODGOVORAN(NI) ZA PUŠTANJE SERIJE LIJEKA U PROMET**

Nazivi i adrese proizvođača odgovornih za puštanje serije lijeka u promet

AstraZeneca AB  
Gärtnavägen  
SE-151 85 Södertälje  
Švedska

AstraZeneca UK Limited  
Silk Road Business Park  
Macclesfield  
SK10 2NA  
Ujedinjeno Kraljevstvo

Na tiskanoj uputi o lijeku mora se navesti naziv i adresa proizvođača odgovornog za puštanje navedene serije u promet.

## **B. UVJETI ILI OGRANIČENJA VEZANI UZ OPSKRBU I PRIMJENU**

Lijek se izdaje na recept.

## **C. OSTALI UVJETI I ZAHTJEVI ODOBRENJA ZA STAVLJANJE LIJEKA U PROMET**

### **• Periodička izvješća o neškodljivosti lijeka (PSUR-evi)**

Zahtjevi za podnošenje PSUR-eva za ovaj lijek definirani su u referentnom popisu datuma EU (EURD popis) predviđenom člankom 107. c stavkom 7. Direktive 2001/83/EZ i svim sljedećim ažuriranim verzijama objavljenima na europskom internetskom portalu za lijekove.

## **D. UVJETI ILI OGRANIČENJA VEZANI UZ SIGURNU I UČINKOVITU PRIMJENU LIJEKA**

### **• Plan upravljanja rizikom (RMP)**

Nositelj odobrenja obavljat će zadane farmakovigilancijske aktivnosti i intervencije detaljno objašnjene u dogovorenom Planu upravljanja rizikom (RMP), koji se nalazi u Modulu 1.8.2 Odobrenja za stavljanje lijeka u promet, te svim sljedećim dogovorenim ažuriranim verzijama RMP-a.

Ažurirani RMP treba dostaviti:

- na zahtjev Europske agencije za lijekove;
- prilikom svake izmjene sustava za upravljanje rizikom, a naročito kada je ta izmjena rezultat primitka novih informacija koje mogu voditi ka značajnim izmjenama omjera korist/rizik, odnosno kada je izmjena rezultat ostvarenja nekog važnog cilja (u smislu farmakovigilancije ili minimizacije rizika).



**PRILOG III.**  
**OZNAČIVANJE I UPUTA O LIJEKU**

## **A. OZNAČIVANJE**

**PODACI KOJI SE MORAJU NALAZITI NA VANJSKOM PAKIRANJU**

**KUTIJA (5 mg)**

**1. NAZIV LIJEKA**

Edistride 5 mg filmom obložene tablete  
dapagliflozin

**2. NAVODENJE DJELATNE(IH) TVARI**

Jedna tableta sadrži 5 mg dapagliflozina u obliku dapagliflozin propandiolhidrata.

**3. POPIS POMOĆNIH TVARI**

Sadrži laktozu. Za dodatne informacije vidjeti uputu o lijeku.

**4. FARMACEUTSKI OBLIK I SADRŽAJ**

Filmom obložene tablete

14 filmom obloženih tableta  
28 filmom obloženih tableta  
30 x 1 filmom obložena tableta  
90 x 1 filmom obložena tableta  
98 filmom obloženih tableta

**5. NAČIN I PUT(EVI) PRIMJENE LIJEKA**

Prije uporabe pročitajte uputu o lijeku.  
Za primjenu kroz usta.

**6. POSEBNO UPOZORENJE O ČUVANJU LIJEKA IZVAN POGLEDA I DOHVATA DJECE**

Čuvati izvan pogleda i dohvata djece.

**7. DRUGO(A) POSEBNO(A) UPOZORENJE(A), AKO JE POTREBNO**

**8. ROK VALJANOSTI**

Rok valjanosti

**9. POSEBNE MJERE ČUVANJA**

**10. POSEBNE MJERE ZA ZBRINJAVANJE NEISKORIŠTENOG LIJEKA ILI  
OTPADNIH MATERIJALA KOJI POTJEČU OD LIJEKA, AKO JE POTREBNO**

**11. NAZIV I ADRESA NOSITELJA ODOBRENJA ZA STAVLJANJE LIJEKA U  
PROMET**

AstraZeneca AB  
SE-151 85 Södertälje  
Švedska

**12. BROJEVI ODOBRENJA ZA STAVLJANJE LIJEKA U PROMET**

EU/1/15/1052/001 14 filmom obloženih tableta  
EU/1/15/1052/002 28 filmom obloženih tableta  
EU/1/15/1052/003 98 filmom obloženih tableta  
EU/1/15/1052/004 30 x 1 (jedinična doza) filmom obložena tableta  
EU/1/15/1052/005 90 x 1 (jedinična doza) filmom obložena tableta

**13. BROJ SERIJE**

Serijski

**14. NAČIN IZDAVANJA LIJEKA**

**15. UPUTE ZA UPORABU**

**16. PODACI NA BRAILLEOVOM PISMU**

Edistride 5 mg

**17. JEDINSTVENI IDENTIFIKATOR – 2D BARKOD**

Sadrži 2D barkod s jedinstvenim identifikatorom.

**18. JEDINSTVENI IDENTIFIKATOR – PODACI ČITLJIVI LJUDSKIM OKOM**

PC  
SN  
NN

**PODACI KOJE MORA NAJMANJE SADRŽAVATI BLISTER ILI STRIP**

**PERFORIRANI BLISTERI S JEDINIČNIM DOZAMA 5 mg**

**1. NAZIV LIJEKA**

Edistride 5 mg tablete  
dapagliflozin

**2. NAZIV NOSITELJA ODOBRENJA ZA STAVLJANJE LIJEKA U PROMET**

AstraZeneca AB

**3. ROK VALJANOSTI**

EXP

**4. BROJ SERIJE**

Lot

**5. DRUGO**

**PODACI KOJE MORA NAJMANJE SADRŽAVATI BLISTER ILI STRIP**

**NEPERFORIRANI KALENDARSKI BLISTERI 5 mg**

**1. NAZIV LIJEKA**

Edistride 5 mg tablete  
dapagliflozin

**2. NAZIV NOSITELJA ODOBRENJA ZA STAVLJANJE LIJEKA U PROMET**

AstraZeneca AB

**3. ROK VALJANOSTI**

EXP

**4. BROJ SERIJE**

Lot

**5. DRUGO**

Ponedjeljak Utorak Srijeda Četvrtak Petak Subota Nedjelja

**PODACI KOJI SE MORAJU NALAZITI NA VANJSKOM PAKIRANJU**

**KUTIJA (10 mg)**

**1. NAZIV LIJEKA**

Edistride 10 mg filmom obložene tablete  
dapagliflozin

**2. NAVOĐENJE DJELATNE(IH) TVARI**

Jedna tableta sadrži 10 mg dapagliflozina u obliku dapagliflozin propandiolhidrata.

**3. POPIS POMOĆNIH TVARI**

Sadrži laktozu. Za dodatne informacije vidjeti uputu o lijeku.

**4. FARMACEUTSKI OBLIK I SADRŽAJ**

Filmom obložene tablete

14 filmom obloženih tableta  
28 filmom obloženih tableta  
30 x 1 filmom obložena tableta  
90 x 1 filmom obložena tableta  
98 filmom obloženih tableta

**5. NAČIN I PUT(EVI) PRIMJENE LIJEKA**

Prije uporabe pročitajte uputu o lijeku.  
Za primjenu kroz usta.

**6. POSEBNO UPOZORENJE O ČUVANJU LIJEKA IZVAN POGLEDA I DOHVATA DJECE**

Čuvati izvan pogleda i dohvata djece.

**7. DRUGO(A) POSEBNO(A) UPOZORENJE(A), AKO JE POTREBNO**

**8. ROK VALJANOSTI**

Rok valjanosti

**9. POSEBNE MJERE ČUVANJA**

**10. POSEBNE MJERE ZA ZBRINJAVANJE NEISKORIŠTENOG LIJEKA ILI  
OTPADNIH MATERIJALA KOJI POTJEČU OD LIJEKA, AKO JE POTREBNO**

**11. NAZIV I ADRESA NOSITELJA ODOBRENJA ZA STAVLJANJE LIJEKA U  
PROMET**

AstraZeneca AB  
SE-151 85 Södertälje  
Švedska

**12. BROJEVI ODOBRENJA ZA STAVLJANJE LIJEKA U PROMET**

EU/1/15/1052/006 14 filmom obloženih tableta  
EU/1/15/1052/007 28 filmom obloženih tableta  
EU/1/15/1052/008 98 filmom obloženih tableta  
EU/1/15/1052/009 30 x 1 (jedinična doza) filmom obložena tableta  
EU/1/15/1052/010 90 x 1 (jedinična doza) filmom obložena tableta

**13. BROJ SERIJE**

Serijska

**14. NAČIN IZDAVANJA LIJEKA**

**15. UPUTE ZA UPORABU**

**16. PODACI NA BRAILLEOVOM PISMU**

Edistride 10 mg

**17. JEDINSTVENI IDENTIFIKATOR – 2D BARKOD**

Sadrži 2D barkod s jedinstvenim identifikatorom.

**18. JEDINSTVENI IDENTIFIKATOR – PODACI ČITLJIVI LJUDSKIM OKOM**

PC  
SN  
NN



**PODACI KOJE MORA NAJMANJE SADRŽAVATI BLISTER ILI STRIP**

**PERFORIRANI BLISTERI S JEDINIČNIM DOZAMA 10 mg**

**1. NAZIV LIJEKA**

Edistride 10 mg tablete  
dapagliflozin

**2. NAZIV NOSITELJA ODOBRENJA ZA STAVLJANJE LIJEKA U PROMET**

AstraZeneca AB

**3. ROK VALJANOSTI**

EXP

**4. BROJ SERIJE**

Lot

**5. DRUGO**

**PODACI KOJE MORA NAJMANJE SADRŽAVATI BLISTER ILI STRIP**

**NEPERFORIRANI KALENDARSKI BLISTERI 10 mg**

**1. NAZIV LIJEKA**

Edistride 10 mg tablete  
dapagliflozin

**2. NAZIV NOSITELJA ODOBRENJA ZA STAVLJANJE LIJEKA U PROMET**

AstraZeneca AB

**3. ROK VALJANOSTI**

EXP

**4. BROJ SERIJE**

Lot

**5. DRUGO**

Ponedjeljak Utorak Srijeda Četvrtak Petak Subota Nedjelja

## **B. UPUTA O LIJEKU**

## Uputa o lijeku: Informacije za bolesnika

### Edistride 5 mg filmom obložene tablete Edistride 10 mg filmom obložene tablete dapagliflozin

**Pažljivo pročitajte cijelu uputu prije nego počnete uzimati ovaj lijek jer sadrži Vama važne podatke.**

- Sačuvajte ovu uputu. Možda ćete je trebati ponovno pročitati.
- Ako imate dodatnih pitanja, obratite se liječniku, ljekarniku ili medicinskoj sestri.
- Ovaj je lijek propisan samo Vama. Nemojte ga davati drugima. Može im naškoditi, čak i ako su njihovi znakovi bolesti jednaki Vašima.
- Ako primijetite bilo koju nuspojavu, potrebno je obavijestiti liječnika ili ljekarnika. To uključuje i svaku moguću nuspojavu koja nije navedena u ovoj uputi. Pogledajte dio 4.

#### **Što se nalazi u ovoj uputi:**

1. Što je Edistride i za što se koristi
2. Što morate znati prije nego počnete uzimati lijek Edistride
3. Kako uzimati lijek Edistride
4. Moguće nuspojave
5. Kako čuvati lijek Edistride
6. Sadržaj pakiranja i druge informacije

#### **1. Što je Edistride i za što se koristi**

##### **Što je Edistride**

Edistride sadrži djelatnu tvar dapagliflozin. Pripada skupini lijekova koji se zovu „inhibitori suprijenosnika natrija i glukoze 2 (SGLT2)“, a djeluju tako da blokiraju protein SGLT2 u bubrezima. Blokiranje tog proteina dovodi do uklanjanja šećera (glukoze) u krvi, soli (natrija) i vode iz tijela kroz mokraću.

##### **Za što se Edistride koristi**

Edistride se primjenjuje za liječenje:

- **Šećerne bolesti tipa 2**
  - u odraslih i djece u dobi od 10 i više godina
    - ako se šećerna bolest tipa 2 ne može kontrolirati dijetom i tjelovježbom.
    - Edistride se može uzimati samostalno ili zajedno s drugim lijekovima za liječenje šećerne bolesti.
    - Važno je da nastavite slijediti savjete o dijeti i tjelovježbi koje Vam je dao Vaš liječnik, ljekarnik ili medicinska sestra.
- **Zatajenja srca**
  - u odraslih (u dobi od 18 i više godina) sa simptomima uzrokovanim smanjenom sposobnošću srca da pumpa krv.
- **Kronične bubrežne bolesti**
  - u odraslih sa smanjenom bubrežnom funkcijom.

### **Što je šećerna bolest tipa 2 i kako Edistride pomaže?**

- Kod šećerne bolesti tipa 2 tijelo ne proizvodi dovoljno inzulina ili ne može pravilno iskoristiti proizvedeni inzulin. To dovodi do visoke razine šećera u krvi, što može uzrokovati ozbiljne tegobe kao što su srčana ili bubrežna bolest, sljepoća i loša cirkulacija u rukama i nogama.
- Edistride djeluje tako da uklanja višak šećera iz tijela. Također može pomoći u sprječavanju srčane bolesti.

### **Što je zatajenje srca i kako Edistride pomaže?**

- Ovaj oblik zatajenja srca nastupa kad je srce slabo i ne može pumpati dovoljnu količinu krvi u pluća i ostatak tijela, što može dovesti do ozbiljnih medicinskih tegoba i potrebe za bolničkim liječenjem.
- Najčešći simptomi zatajenja srca su nedostatak zraka, stalno prisutan umor ili izražen umor te oticanje gležnjeva.
- Edistride pomaže spriječiti daljnje slabljenje srca te poboljšava simptome. Može smanjiti potrebu za odlaskom u bolnicu, a nekim bolesnicima i produljiti život.

### **Što je kronična bubrežna bolest i kako Edistride pomaže?**

- Kad imate kroničnu bubrežnu bolest, Vaši bubrezi mogu postupno gubiti funkciju. To znači da neće moći pročišćavati i filtrirati krv onako kako bi trebali. Gubitak bubrežne funkcije može dovesti do ozbiljnih medicinskih tegoba i potrebe za bolničkim liječenjem.
- Edistride pomaže spriječiti gubitak bubrežne funkcije. To nekim bolesnicima može produljiti život.

## **2. Što morate znati prije nego počnete uzimati lijek Edistride**

### **Nemojte uzimati lijek Edistride**

- ako ste alergični na dapagliflozin ili neki drugi sastojak ovog lijeka (naveden u dijelu 6.).

### **Upozorenja i mjere opreza**

#### **Odmah se obratite liječniku ili otidite u najbližu bolnicu**

#### **Dijabetička ketoacidoza:**

- ako imate šećernu bolest i iskusite mučninu ili povraćanje, bol u trbuhu, prekomjernu žeđ, ubrzano i duboko disanje, smetenost, neuobičajenu pospanost ili umor, zadah slatkog mirisa, slatki ili metalni okus u ustima, ili drugačiji miris mokraće ili znoja ili nagli gubitak tjelesne težine.
- Gore navedeni simptomi mogu biti znak „dijabetičke ketoacidoze“ – rijetkog, ali ozbiljnog, ponekad i po život opasnog, problema koji se može javiti uz šećernu bolest zbog povišenih razina „ketonskih tijela“ u mokraći ili krvi, što je vidljivo u nalazima pretraga.
- Rizik od razvoja dijabetičke ketoacidoze može biti povećan kod produljenog gladovanja, prekomjerne konzumacije alkohola, dehidracije, iznenadnog smanjenja doze inzulina ili povećane potrebe za inzulinom zbog velikog kirurškog zahvata ili ozbiljne bolesti.
- Tijekom liječenja lijekom Edistride dijabetička ketoacidoza može se javiti čak i ako Vam je razina šećera u krvi normalna.

Ako posumnjate na dijabetičku ketoacidozu, odmah se obratite liječniku ili otidite u najbližu bolnicu i prestanite uzimati ovaj lijek.

#### **Nekrotizirajući fasciitis perineuma:**

- Odmah se obratite svom liječniku ako uočite kombinaciju simptoma boli, osjetljivosti (na dodir), crvenila ili oticanja genitalija ili područja između genitalija i anusa s vrućicom ili općim lošim osjećanjem. Ti simptomi mogu biti znak rijetke, no ozbiljne ili čak po život opasne infekcije koja se naziva nekrotizirajući fasciitis perineuma ili Fournierova gangrena koja uništava potkožno tkivo. Fournierovu gangrenu potrebno je odmah liječiti.

**Obratite se liječniku, ljekarniku ili medicinskoj sestri prije nego što uzmete lijek Edistride:**

- ako imate „šećernu bolest tipa 1“ – vrstu šećerne bolesti koja se obično javlja u mladosti i kod koje tijelo uopće ne proizvodi inzulin.
- ako imate šećernu bolest i tegoba s bubrežima – u tom slučaju liječnik može zatražiti da za kontrolu razine šećera u krvi uzimate dodatni lijek ili neki drugi lijek.
- ako imate tegoba s jetrom - u tom slučaju liječnik može započeti liječenje nižom dozom.
- ako uzimate lijekove za snižavanje krvnog tlaka (antihipertenzive) i ranije ste patili od niskog krvnog tlaka (hipotenzije). Više informacija možete pronaći niže u dijelu „Drugi lijekovi i Edistride.“
- ako imate vrlo visoke razine šećera u krvi koje mogu dovesti do dehidracije (prekomjernog gubitka tekućine iz tijela). Mogući znakovi dehidracije navedeni su u dijelu 4. Obavijestite svoga liječnika prije uzimanja lijeka Edistride ako imate neki od navedenih znakova.
- ako osjećate mučninu, povraćate ili imate vrućicu ili ako ne možete jesti ni piti. Ta stanja mogu dovesti do dehidracije. Liječnik može zatražiti da prestanete uzimati lijek Edistride dok se ne oporavite kako biste spriječili dehidraciju.
- ako često imate infekcije mokraćnih puteva. Ovaj lijek može uzrokovati infekcije mokraćnih puteva pa će Vas liječnik možda htjeti pažljivije pratiti. Liječnik će možda razmotriti privremenu promjenu Vašeg liječenja ako se razvije ozbiljna infekcija.

Ako se nešto od navedenog odnosi na Vas (ili niste sigurni), obratite se svom liječniku, ljekarniku ili medicinskoj sestri prije nego uzmete lijek Edistride.

**Šećerna bolest i njega stopala**

Ako imate šećernu bolest, važno je da redovito provjeravate svoja stopala i pridržavate se svih drugih savjeta o njezi stopala koje Vam daje Vaš zdravstveni radnik.

**Glukoza u mokraći**

Zbog načina na koji Edistride djeluje, nalazi pretraga na šećer u mokraći bit će pozitivni dok uzimate ovaj lijek.

**Starije osobe (≥ 65 godina)**

Ako ste starije dobi, rizik da Vam bubrezi rade slabije te da se liječite i drugim lijekovima može biti povećan (pogledajte i odlomke „Funkcija bubrega“ (gore) i „Drugi lijekovi i Edistride“, u nastavku).

**Djeca i adolescenti**

Edistride se može koristiti u djece u dobi od 10 i više godina za liječenje šećerne bolesti tipa 2. Nema dostupnih podataka za djecu mlađu od 10 godina.

Edistride se ne preporučuje za djecu i adolescente mlađe od 18 godina za liječenje zatajenja srca ili kronične bubrežne bolesti jer u tih bolesnika lijek nije ispitan.

**Drugi lijekovi i Edistride**

Obavijestite svog liječnika, ljekarnika ili medicinsku sestru ako uzimate, nedavno ste uzeli ili biste mogli uzeti bilo koje druge lijekove.

Posebno je važno da obavijestite svog liječnika:

- ako uzimate lijek koji pomaže izlučiti vodu iz tijela (diuretik).
- ako uzimate druge lijekove koji snižavaju razinu šećera u krvi, poput inzulina ili „sulfonilureje“. Liječnik će možda htjeti smanjiti dozu tih drugih lijekova kako bi spriječio nisku razinu šećera u krvi (hipoglikemiju).

**Trudnoća i dojenje**

Ako ste trudni ili dojite, mislite da biste mogli biti trudni ili planirate imati dijete, obratite se svom liječniku ili ljekarniku za savjet prije nego uzmete ovaj lijek. Trebate prestati uzimati ovaj lijek ako zatrudnite jer se njegova primjena ne preporučuje u drugom i trećem tromjesečju trudnoće. Razgovarajte sa svojim liječnikom o najboljem načinu regulacije razine šećera u krvi tijekom trudnoće.

Prije nego što uzmete ovaj lijek, razgovarajte sa svojim liječnikom ako želite dobiti ili već dobiti. Nemojte uzimati lijek Edistride ako dobiti. Nije poznato izlučuje li se ovaj lijek u majčino mlijeko.

### **Upravljanje vozilima i strojevima**

Edistride ne utječe ili zanemarivo utječe na sposobnost upravljanja vozilima i rada sa strojevima.

Uzimanje ovoga lijeka s drugim lijekovima koji se zovu sulfonilureje ili s inzulinom može izazvati preniske razine šećera u krvi (hipoglikemiju), što može dovesti do pojave simptoma poput drhtanja, znojenja i promjena vida te utjecati na sposobnost upravljanja vozilima i rada na strojevima.

Nemojte upravljati vozilima ni rukovati alatima ili strojevima ako osjećate omaglicu nakon uzimanja lijeka Edistride.

### **Edistride sadrži laktozu**

Edistride sadrži laktozu (mliječni šećer). Ako Vam je liječnik rekao da ne podnosite neke šećere, savjetujte se s liječnikom prije uzimanja ovog lijeka.

## **3. Kako uzimati lijek Edistride**

Uvijek uzmite ovaj lijek točno onako kako Vam je rekao liječnik. Provjerite s liječnikom, ljekarnikom ili medicinskom sestrom ako niste sigurni.

### **Koliko lijeka uzeti**

- Preporučena doza je jedna tableta od 10 mg svaki dan.
- Ako imate tegoba s jetrom, liječnik može započeti liječenje dozom od 5 mg.
- Liječnik će propisati jačinu koja je primjerena za Vas.

### **Uzimanje lijeka**

- Tabletu progutajte cijelu, s pola čaše vode.
- Tabletu možete uzeti s hranom ili bez nje.
- Tabletu možete uzeti u bilo koje doba dana. Ipak, pokušajte je uzimati svakoga dana u isto vrijeme. Tako ćete se lakše sjetiti da je trebate uzeti.

Liječnik može propisati lijek Edistride s drugim lijekovima. Nemojte zaboraviti uzeti te druge lijekove kako Vam je preporučio Vaš liječnik. Tako ćete ostvariti najbolje rezultate za svoje zdravlje.

Dijeta i tjelovježba mogu pomoći tijelu da bolje iskoristi šećer u krvi. Ako imate šećernu bolest, važno je da se tijekom liječenja lijekom Edistride nastavite pridržavati programa dijete i tjelovježbe koji Vam je preporučio liječnik.

### **Ako uzmete više lijeka Edistride nego što ste trebali**

Ako uzmete više Edistride tableta nego što ste trebali, odmah se obratite liječniku ili otidite u bolnicu. Ponesite sa sobom pakiranje lijeka.

### **Ako ste zaboravili uzeti lijek Edistride**

Što trebate učiniti ako zaboravite uzeti tabletu ovisi o tome koliko je vremena preostalo do sljedeće doze.

- Ako je do sljedeće doze preostalo 12 sati ili više, uzmite dozu lijeka Edistride čim se sjetite. Zatim uzmite sljedeću dozu u uobičajeno vrijeme.
- Ako je do sljedeće doze preostalo manje od 12 sati, preskočite propuštenu dozu. Zatim uzmite sljedeću dozu u uobičajeno vrijeme.
- Nemojte uzeti dvostruku dozu lijeka Edistride kako biste nadoknadili zaboravljenu dozu.

### **Ako prestanete uzimati lijek Edistride**

Nemojte prestati uzimati lijek Edistride ako najprije niste o tome razgovarali s liječnikom. Ako imate šećernu bolest, razina šećera u krvi može porasti ako ne uzimate ovaj lijek.

U slučaju bilo kakvih pitanja u vezi s primjenom ovog lijeka, obratite se liječniku, ljekarniku ili medicinskoj sestri.

#### **4. Moguće nuspojave**

Kao i svi lijekovi, ovaj lijek može uzrokovati nuspojave iako se one neće javiti kod svakoga.

#### **Odmah se javite liječniku ili u najbližu bolnicu ako se u Vas pojavi bilo koja od sljedećih nuspojava:**

- **angioedem**, javlja se vrlo rijetko (može se javiti u do 1 na 10 000 osoba)  
Ovo su znakovi angioedema:
  - oticanje lica, jezika ili grla
  - otežano gutanje
  - koprivnjača i otežano disanje
- **dijabetička ketoacidoza** – javlja se rijetko u bolesnika sa šećernom bolešću tipa 2 (može se javiti u do 1 na 1000 osoba)  
Ovo su znakovi dijabetičke ketoacidoze (također vidjeti dio 2 „Upozorenja i mjere opreza“):
  - povišene razine „ketonskih tijela“ u mokraći ili krvi
  - mučnina ili povraćanje
  - bol u trbuhu
  - prekomjerna žeđ
  - ubrzano i duboko disanje
  - smetenost
  - neuobičajena pospanost ili umor
  - zadah slatkog mirisa, slatki ili metalni okus u ustima ili drugačiji miris mokraće ili znoja
  - nagli gubitak tjelesne težine

Ovo se može javiti neovisno o razini šećera u krvi. Vaš liječnik može odlučiti privremeno ili trajno prekinuti Vaše liječenje lijekom Edistride.

- **nekrotizirajući fasciitis perineuma** ili Fournierova gangrena, ozbiljna infekcija mekog tkiva genitalija ili područja između genitalija i anusa, što je vrlo rijetka nuspojava.

#### **Prestanite uzimati Edistride i što prije se javite liječniku ako se pojavi bilo koja od navedenih ozbiljnih nuspojava:**

- **infekcija mokraćnih puteva**, što je česta nuspojava (može se javiti u do 1 na 10 osoba).  
Ovo su znakovi teške infekcije mokraćnih puteva:
  - vrućica i/ili zimica
  - osjećaj pečenja kod mokrenja
  - bol u leđima ili slabinama.

Iako se krv u mokraći javlja manje često, ako je primijetite, odmah obavijestite liječnika.

#### **Što prije obavijestite liječnika ako se pojavi bilo koja od navedenih nuspojava:**

- **niska razina šećera u krvi** (hipoglikemija), koja je vrlo česta (može se javiti u više od 1 na 10 osoba) u bolesnika sa šećernom bolešću koji uzimaju ovaj lijek sa sulfonilurejom ili inzulinom

Ovo su znakovi niske razine šećera u krvi:

- drhtanje, znojenje, snažan osjećaj tjeskobe, ubrzani otkucaji srca
- osjećaj gladi, glavobolja, promjene vida



- promjene raspoloženja ili osjećaj smetenosti.

Liječnik će Vam reći kako ćete liječiti niske razine šećera u krvi i što učiniti ako se pojavi neki od gore navedenih znakova.

### **Ostale nuspojave kod uzimanje lijeka Edistride:**

Česte

- genitalna infekcija (kandidijaza) na penisu ili u vagini (znakovi mogu uključivati iritaciju, svrbež, neuobičajeni iscjedak ili neugodan miris)
- bol u leđima
- nelagoda tijekom mokrenja, prekomjerno mokrenje ili pojačana potreba za mokrenjem
- promjene razine kolesterola ili masnoća u krvi (vidljivo iz nalaza pretraga)
- povećanje broja crvenih krvnih stanica u krvi (vidljivo iz nalaza pretraga)
- smanjenje bubrežnog klirensa kreatinina (vidljivo iz nalaza pretraga) na početku liječenja
- omaglica
- osip

Manje česte (mogu se javiti u do 1 na 100 osoba)

- gljivična infekcija
- prekomjeran gubitak tekućine iz tijela (dehidracija; znakovi mogu uključivati vrlo suha ili ljepljiva usta, smanjeno mokrenje ili potpuni prestanak mokrenja ili ubrzane otkucaje srca)
- žeđ
- zatvor
- buđenje noću radi mokrenja
- suha usta
- smanjenje tjelesne težine
- povećanje razine kreatinina (vidljivo iz nalaza laboratorijskih pretraga krvi) na početku liječenja
- povećanje razine ureje (vidljivo iz nalaza laboratorijskih pretraga krvi)

### **Prijavljivanje nuspojava**

Ako primijetite bilo koju nuspojavu, potrebno je obavijestiti liječnika, ljekarnika ili medicinsku sestru. To uključuje i svaku moguću nuspojavu koja nije navedena u ovoj uputi. Nuspojave možete prijaviti izravno putem nacionalnog sustava za prijavu nuspojava: [navedenog u Dodatku V](#). Prijavljivanjem nuspojava možete pridonijeti u procjeni sigurnosti ovog lijeka.

## **5. Kako čuvati lijek Edistride**

Lijek čuvajte izvan pogleda i dohvata djece.

Ovaj lijek se ne smije upotrijebiti nakon isteka roka valjanosti navedenog na blisteru iza oznake „EXP“ i kutiji iza oznake „Rok valjanosti“. Rok valjanosti odnosi se na zadnji dan navedenoga mjeseca.

Lijek ne zahtijeva posebne uvjete čuvanja.

Nikada nemojte nikakve lijekove baciti u otpadne vode ili kućni otpad. Pitajte svog ljekarnika kako baciti lijekove koje više ne koristite. Ove će mjere pomoći u očuvanju okoliša.

## **6. Sadržaj pakiranja i druge informacije**

### **Što Edistride sadrži**

- Djelatna tvar je dapagliflozin.  
Jedna Edistride 5 mg filmom obložena tableta (tableta) sadrži 5 mg dapagliflozina u obliku dapagliflozin propandiolhidrata.

Jedna Edistride 10 mg filmom obložena tableta (tableta) sadrži 10 mg dapagliflozina u obliku dapagliflozin propandiolhidrata.

- Drugi sastojci su:
  - jezgra tablete: mikrokristalična celuloza (E460i), laktoza (vidjeti dio 2. „Edistride sadrži laktozu“), krospovidon (E1202), silicijev dioksid (E551), magnezijev stearat (E470b).
  - film ovojnica: poli(vinilni alkohol) (E1203), titanijev dioksid (E171), makrogol (3350) (E1521), talk (E553b), žuti željezov oksid (E172).

### **Kako Edistride izgleda i sadržaj pakiranja**

Edistride 5 mg filmom obložene tablete su žute i okrugle tablete promjera 0,7 cm. Na jednoj strani imaju oznaku „5“, a na drugoj „1427“.

Edistride 10 mg filmom obložene tablete su žute tablete u obliku romba s dijagonalama od približno 1,1 x 0,8 cm. Na jednoj strani imaju oznaku „10“, a na drugoj „1428“.

Edistride 5 mg tablete i Edistride 10 mg tablete dostupne su u aluminijskim blisterima u pakiranjima od 14, 28 ili 98 filmom obloženih tableta u neperforiranim kalendarskim blisterima te pakiranjima od 30x1 ili 90x1 filmom obloženih tableta u perforiranim blisterima s jediničnim dozama.

Na tržištu u Vašoj zemlji se ne moraju nalaziti sve veličine pakiranja.

### **Nositelj odobrenja za stavljanje lijeka u promet**

AstraZeneca AB  
SE-151 85 Södertälje  
Švedska

### **Proizvođač**

AstraZeneca AB  
Gärtnavägen  
SE-151 85 Södertälje  
Švedska

AstraZeneca UK Limited  
Silk Road Business Park  
Macclesfield  
SK10 2NA  
Ujedinjeno Kraljevstvo

Za sve informacije o ovom lijeku obratite se lokalnom predstavniku nositelja odobrenja za stavljanje gotovog lijeka u promet:

#### **België/Belgique/Belgien**

AstraZeneca S.A./N.V.  
Tel: +32 2 370 48 11

#### **Lietuva**

UAB AstraZeneca Lietuva  
Tel: +370 5 2660550

#### **България**

АстраЗенека България ЕООД  
Тел.: +359 (2) 44 55 000

#### **Luxembourg/Luxemburg**

AstraZeneca S.A./N.V.  
Tél/Tel: +32 2 370 48 11

#### **Česká republika**

AstraZeneca Czech Republic s.r.o.  
Tel: +420 222 807 111

#### **Magyarország**

AstraZeneca Kft.  
Tel.: +36 1 883 6500

#### **Danmark**

AstraZeneca A/S  
Tlf: +45 43 66 64 62

#### **Malta**

Associated Drug Co. Ltd  
Tel: +356 2277 8000

**Deutschland**

AstraZeneca GmbH  
Tel: +49 40 809034100

**Eesti**

AstraZeneca  
Tel: +372 6549 600

**Ελλάδα**

AstraZeneca A.E.  
Τηλ: +30 2 106871500

**España**

Esteve Pharmaceuticals, S.A.  
Tel: +34 93 446 60 00

Laboratorio Tau, S. A.  
Tel: +34 91 301 91 00

**France**

AstraZeneca  
Tél: +33 1 41 29 40 00

**Hrvatska**

AstraZeneca d.o.o.  
Tel: +385 1 4628 000

**Ireland**

AstraZeneca Pharmaceuticals (Ireland) DAC  
Tel: +353 1609 7100

**Ísland**

Vistor hf.  
Sími: +354 535 7000

**Italia**

AstraZeneca S.p.A.  
Tel: +39 02 00704500

**Κύπρος**

Αλέκτωρ Φαρμακευτική Λτδ  
Τηλ: +357 22490305

**Latvija**

SIA AstraZeneca Latvija  
Tel: +371 67377100

**Nederland**

AstraZeneca BV  
Tel: +31 79 363 2222

**Norge**

AstraZeneca AS  
Tlf: +47 21 00 64 00

**Österreich**

AstraZeneca Österreich GmbH  
Tel: +43 1 711 31 0

**Polska**

AstraZeneca Pharma Poland Sp. z o.o.  
Tel.: +48 22 245 73 00

**Portugal**

BIAL-Portela & C<sup>a</sup>, S.A.  
Tel.: +351 22 986 61 00

**România**

AstraZeneca Pharma SRL  
Tel: +40 21 317 60 41

**Slovenija**

AstraZeneca UK Limited  
Tel: +386 1 51 35 600

**Slovenská republika**

AstraZeneca AB, o.z.  
Tel: +421 2 5737 7777

**Suomi/Finland**

AstraZeneca Oy  
Puh/Tel: +358 10 23 010

**Sverige**

AstraZeneca AB  
Tel: +46 8 553 26 000

**United Kingdom (Northern Ireland)**

AstraZeneca UK Ltd  
Tel: +44 1582 836 836

**Ova uputa je zadnji puta revidirana u**

**Ostali izvori informacija**

Detaljne informacije o ovom lijeku dostupne su na internetskoj stranici Europske agencije za lijekove:  
<http://www.ema.europa.eu>.