

ANEXO I

FICHA TÉCNICA O RESUMEN DE LAS CARACTERÍSTICAS DEL PRODUCTO

Medicamento con autorización anulada

1. NOMBRE DEL MEDICAMENTO

IDflu 15 microgramos/cepa suspensión inyectable
Vacuna antigripal (virus fraccionados, inactivados)

2. COMPOSICIÓN CUALITATIVA Y CUANTITATIVA

Virus de la gripe (fraccionados, inactivados) de las siguientes cepas*:

Cepa derivada de A/California/7/2009 (H1N1)pdm09: (NYMC X-179A)..... 15 microgramos HA**
Cepa derivada de A/Hong Kong/4801/2014 (H3N2): (NYMC X-263B) 15 microgramos HA*
B/Brisbane/60/2008..... 15 microgramos HA**

Por dosis de 0,1 ml

* cultivados en huevos de gallina embrionados procedentes de pollos sanos

** hemaglutinina

Esta vacuna cumple con la recomendación de la OMS (Hemisferio Norte) y con la decisión de la Unión Europea para la campaña 2016/2017.

Para consultar la lista completa de excipientes, ver sección 6.1.

IDflu puede contener residuos de huevos como la ovoalbumina y residuos de neomicina, formaldehído y octoxinol 9, utilizados durante el proceso de fabricación (ver sección 4.3).

3. FORMA FARMACÉUTICA

Suspensión inyectable.
Suspensión incolora y opalescente.

4. DATOS CLÍNICOS

4.1 Indicaciones terapéuticas

Profilaxis de la gripe en adultos de 60 años y mayores, especialmente en personas con un mayor riesgo de complicaciones asociadas.

El uso de IDflu debe basarse en las recomendaciones oficiales.

4.2 Dosología y forma de administración

Dosología

Adultos de 60 años ó mayores: 0,1 ml.

Población pediátrica

IDflu no está recomendado para uso en niños y adolescentes menores de 18 años debido a la escasez de datos de seguridad y eficacia.

Forma de administración

La inmunización debe realizarse por vía intradérmica.

El lugar de administración recomendado es la zona del deltoides.

Precauciones que se deben tomar antes de manipular o administrar el medicamento

Para consultar las instrucciones de preparación del medicamento antes de la administración, ver sección 6.6.

4.3 Contraindicaciones

Hipersensibilidad a los principios activos o a alguno de los excipientes incluidos en la sección 6.1, o a cualquiera de los residuos tales como huevos (ovoalbúmina, proteínas de pollo), neomicina, formaldehído y octoxinol-9.

La inmunización se debe retrasar en pacientes con enfermedad febril o infección aguda.

4.4 Advertencias y precauciones especiales de empleo

Como con todas las vacunas inyectables, siempre se debe disponer del tratamiento y la supervisión médica apropiada en el caso de que ocurra un episodio anafiláctico tras la administración de la vacuna (ver sección 4.8).

IDflu no debe ser administrada intravascularmente en ningún caso.

La respuesta de los anticuerpos en pacientes con inmunodepresión endógena o iatrogénica puede ser insuficiente.

Los datos disponibles para IDflu en pacientes inmunocomprometidos, son muy limitados.

En el caso de presencia de líquido en el lugar de inyección después de la administración de la vacuna, no es necesario volver a vacunar.

Para consultar interferencia con análisis serológicos, ver sección 4.5.

4.5 Interacción con otros medicamentos y otras formas de interacción

IDflu puede administrarse simultáneamente con otras vacunas. La inmunización debe realizarse en extremidades distintas. Debe tenerse en cuenta que las reacciones adversas pueden intensificarse.

Los pacientes bajo terapia inmunosupresora pueden presentar una respuesta inmunológica disminuida a la vacuna.

Se han observado resultados falsos positivos tras la vacunación con vacuna antigripal, en ensayos serológicos que utilizan el método ELISA para detectar anticuerpos frente a VIH-1, virus de la Hepatitis C y especialmente HTLV-1. Se debe utilizar la técnica Western Blot para refutar los falsos positivos de los resultados del test de ELISA. Los resultados falsos positivos transitorios pueden ser debidos a la respuesta de IgM que produce la vacuna.

4.6 Fertilidad, embarazo y lactancia

Esta información no es aplicable ya que esta vacuna se administra en adultos de 60 años ó mayores.

4.7 Efectos sobre la capacidad para conducir y utilizar máquinas

IDflu no tiene ó tiene una influencia insignificante sobre la capacidad de conducir y utilizar máquinas.

4.8 Reacciones adversas

a. Resumen sobre el perfil de seguridad

La seguridad de IDflu se ha evaluado en tres ensayos clínicos abiertos y aleatorizados, en los que 3.372 vacunados recibieron una inyección de IDflu.

La evaluación de la seguridad se realizó en todos los sujetos durante las 3 semanas siguientes a la vacunación y se recogieron las reacciones adversas graves durante 6 meses de seguimiento para 2.974 sujetos (incluidos en dos de los tres ensayos clínicos).

Las reacciones más frecuentes que se produjeron tras la administración de la vacuna, fueron las reacciones locales en el lugar de inyección.

Las reacciones locales aparentes fueron más frecuentes después de la administración intradérmica en comparación con la vacuna de administración intramuscular adyuvada o no adyuvada.

La mayoría de las reacciones se resolvieron espontáneamente entre 1 y 3 días después del inicio de las mismas.

El perfil de seguridad sistémica de IDflu es similar en comparación con la vacuna de administración intramuscular adyuvada o no adyuvada.

Tras inyecciones repetidas anualmente, el perfil de seguridad de IDflu es similar al de las inyecciones previas.

b. Resumen tabulado de las reacciones adversas

Los siguientes datos resumen las frecuencias de las reacciones adversas que se registraron en los ensayos clínicos y durante la experiencia mundial post-comercialización, después de la vacunación, de acuerdo a la siguiente convención: Muy frecuentes ($\geq 1/10$); frecuentes ($\geq 1/100$ a $< 1/10$); poco frecuentes ($\geq 1/1.000$ a $< 1/100$); raras ($\geq 1/10.000$ a $< 1/1.000$); muy raras ($< 1/10.000$), frecuencia no conocida (no puede estimarse a partir de los datos disponibles).

Clasificación de órganos	Muy frecuentes	Frecuentes	Poco frecuentes	Raras	Muy raras	Frecuencia no conocida
Trastornos del sistema inmunológico						Reacciones alérgicas, incluyendo reacciones generalizadas en la piel, tales como urticaria, reacciones anafilácticas, angioedema, shock
Trastornos del sistema nervioso	Dolor de cabeza			Parestesia, neuritis		
Trastornos de la piel y del tejido subcutáneo			Sudoración	Prurito, rash		
Trastornos musculoesqueléticos y del tejido conjuntivo	Mialgia		Artralgia			
Trastornos generales y alteraciones en el lugar de administración	Reacciones locales: Enrojecimiento*, induración, inflamación, prurito, dolor	Malestar, escalofríos, fiebre, Reacciones locales: equimosis	Fatiga			

* En algunos casos, el enrojecimiento local duró hasta 7 días

c. Acontecimientos adversos potenciales

En base a la experiencia con las vacunas de virus de la gripe inactivados trivalentes administradas por vía intramuscular ó por vía subcutánea profunda, se pueden notificar los siguientes acontecimientos:

Trastornos de la sangre y del sistema linfático

Trombocitopenia transitoria, linfadenopatía transitoria.

Trastornos del sistema nervioso

Neuralgia, convulsiones febriles, trastornos neurológicos, tales como encefalomiелitis y síndrome de Guillain-Barré.

Trastornos vasculares

Vasculitis asociada en muy raras ocasiones con implicación renal transitoria.

Notificación de sospechas de reacciones adversas

Es importante notificar sospechas de reacciones adversas al medicamento tras su autorización. Ello permite una supervisión continuada de la relación beneficio/riesgo del medicamento. Se invita a los profesionales sanitarios a notificar las sospechas de reacciones adversas a través del sistema nacional de notificación incluido en el Apéndice V.

4.9 Sobredosis

Es poco probable que la sobredosis produzca algún efecto desfavorable.

5. PROPIEDADES FARMACOLÓGICAS

5.1 Propiedades farmacodinámicas

Grupo farmacoterapéutico: Vacunas contra la gripe Código ATC: J07BB02

Inmunogenicidad

La seroprotección se obtiene normalmente en 2-3 semanas. La duración de la inmunidad postvacunal a cepas homólogas o a cepas estrechamente relacionadas con las de la vacuna varía, pero es normalmente de 6-12 meses.

En un ensayo pivotal comparativo aleatorizado de fase III, 2.606 sujetos de más de 60 años recibieron 0,1 ml de IDflu por vía intradérmica y 1.089 sujetos de más de 60 años recibieron 0,5 ml de la vacuna de gripe trivalente inactivada administrada por vía intramuscular.

En este ensayo comparativo se evaluó la media geométrica de los títulos de anticuerpos (GMTs), la tasa de seroprotección*, la tasa de seroconversión ó incremento significativo de los títulos**, y el cociente de la media geométrica del título individual (GMTR) de los anticuerpos anti-HA (medido por HI), de acuerdo a unos criterios predefinidos.

Los resultados obtenidos fueron los siguientes (los valores entre paréntesis muestran el intervalo de confianza del 95%):

	15 µg Intradérmica		
	A/H1N1	A/H3N2	B
	A/New Caledonia/ 20/99	A/Wisconsin/ 67/2005	B/Malaysia/ 2506/2004
	N = 2.585	N = 2.586	N = 2.582
Media geométrica de los títulos (1/dil)	81,7 (78,0 ; 85,6)	298,0 (282 ; 315)	39,9 (38,3 ; 41,6)
Tasa de seroprotección (%) *	77,0 (75,3; 78,6)	93,3 (92,3; 94,3)	55,7 (53,8; 57,6)
Seroconversión o incremento significativo de los títulos (%) **	38,7 (36,8 ; 40,5)	61,3 (59,3 ; 63,1)	36,4 (34,5 ; 38,3)
Cociente de la media geométrica del título individual (GMTR)	3,97 (3,77 ; 4,18)	8,19 (7,68 ; 8,74)	3,61 (3,47 ; 3,76)

* Seroprotección = título de HI \geq 40

** Seroconversión = título de HI negativos pre-vacunación y título de HI post-vacunación \geq 40, incremento significativo = títulos HI positivos pre-vacunación y al menos un incremento de 4 veces en el título de HI post-vacunación

GMTR: Cociente de la media geométrica del título individual (Títulos pre/post-vacunación).

IDflu es al menos tan inmunogénica como el comparador, vacuna trivalente inactivada de la gripe administrada por vía intramuscular, para cada una de las 3 cepas de gripe, en sujetos a partir de los 60 años y mayores.

En comparación, la vacuna intramuscular, presentó, para las tres cepas de gripe, valores de GMT que oscilaron entre 34,8 (1/dil) y 181.0 (1/dil), tasas de seroprotección entre 48,9 % y 87,9 %, tasas de seroconversión o incremento significativo de los títulos entre 30,0 % y 46,9% y GMTR que oscilaron entre 3,04 y 5,35 veces sobre los títulos basales de HI.

En un ensayo en fase III aleatorizado, comparativo, 398 sujetos mayores de 65 años recibieron 0,1 ml de IDflu por vía intradérmica y 397 sujetos mayores de 65 años recibieron 0,5 ml de una vacuna trivalente de gripe inactivada adyuvada (con MF-59) en la misma dosis, administrada por vía intramuscular.

IDflu es tan inmunogénica como la vacuna trivalente adyuvada (Conteniendo MF-59) con la que comparamos, en términos de GMT para cada una de las 3 cepas, con el método SRH y para 2 cepas con el método de la HI.

5.2 Propiedades farmacocinéticas

No procede.

5.3 Datos preclínicos sobre seguridad

Los datos de los estudios no clínicos no mostraron riesgos especiales para los seres humanos, a partir de estudios en animales. La vacuna fue inmunogénica en ratones y conejos. En los estudios de toxicidad sistémica a dosis repetidas en conejos no hubo ninguna evidencia de toxicidad sistémica. Sin embargo, la administración única y repetida provocó eritema local y edema transitorios. La genotoxicidad y el potencial carcinogénico no fueron evaluados, ya que estos estudios no son apropiados para vacunas. Los estudios de fertilidad y toxicidad para la reproducción en ratas no han identificado ningún riesgo potencial específico para los seres humanos.

6. DATOS FARMACÉUTICOS

6.1 Lista de excipientes

Cloruro de sodio
Cloruro de potasio
Fosfato de disodio dihidrato
Fosfato dihidrógeno de potasio
Agua para preparaciones inyectables

6.2 Incompatibilidades

En ausencia de estudios de compatibilidad, este medicamento no debe mezclarse con otros.

6.3 Período de validez

1 año.

6.4 Precauciones especiales de conservación

Conservar en nevera (entre 2°C y 8°C). No congelar.
Conservar la jeringa en el embalaje exterior para protegerla de la luz.

6.5 Naturaleza y contenido del envase

0.1 ml de suspensión en jeringa precargada (vidrio) con sistema de microinyección, con una microaguja, equipada con un tapón de émbolo (elastómero de clorobutilo) y un tapón en el extremo (elastómero termoplástico y polipropileno) y un sistema de protección de la aguja. Envases con 1, 10, ó 20.

Puede que solamente estén comercializados algunos tamaños de envases.

6.6 Precauciones especiales de eliminación y otras manipulaciones

La eliminación del medicamento no utilizado y de todos los materiales que hayan estado en contacto con él se realizará de acuerdo con la normativa local.

La vacuna debe alcanzar la temperatura ambiente antes de su utilización.

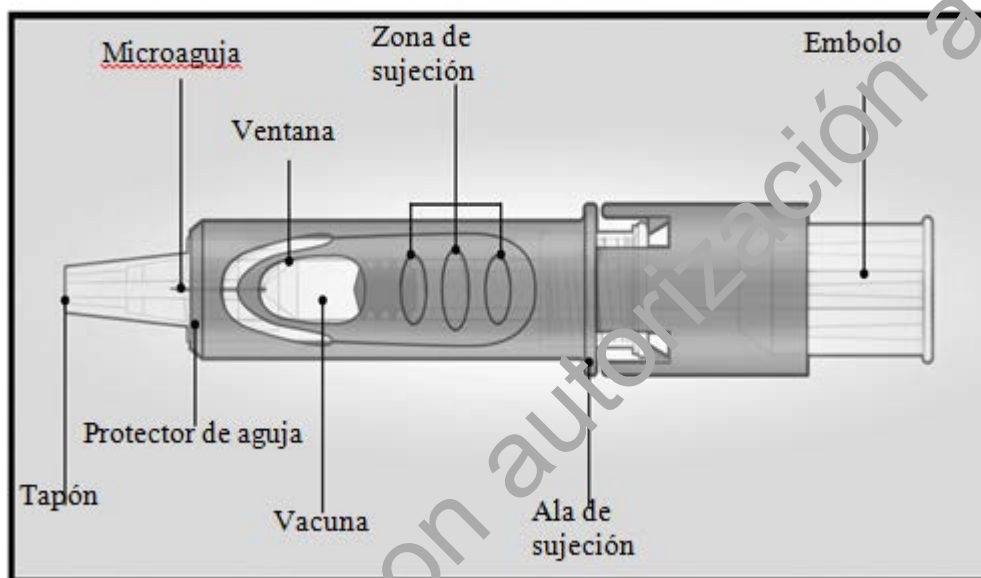
La vacuna no debe utilizarse si presenta partículas extrañas en la suspensión.

No es necesario agitar antes de su uso.

El sistema de micro-inyección para inyección intradérmica consiste en una jeringa precargada con microaguja (1,5 mm) y un sistema protector de la aguja.

El sistema de protección de la aguja está diseñado para cubrir la microaguja después de su uso.

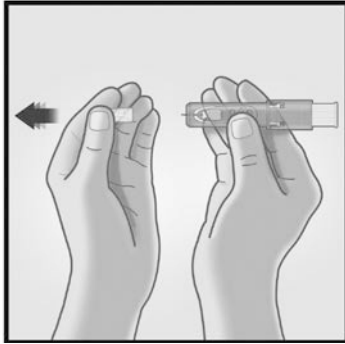
Sistema de micro-inyección



INSTRUCCIONES DE USO

Por favor lea las instrucciones antes de su uso

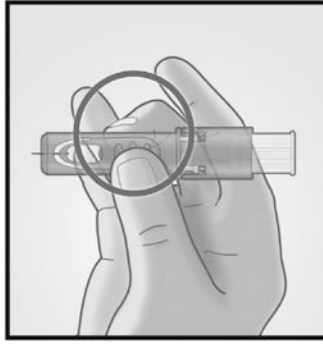
1/ RETIRAR EL TAPÓN DE LA AGUJA



Retirar el tapón de la aguja del sistema de microinyección.

No purgar el aire a través de la aguja.

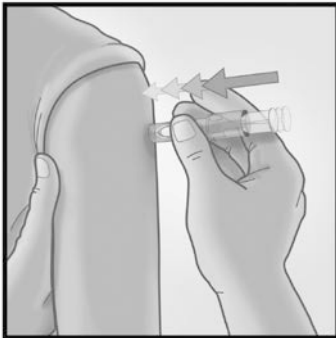
2/ SUJETAR EL SISTEMA DE MICRO- INYECCIÓN ENTRE EL PULGAR Y EL DEDO CORAZÓN



Sujetar el sistema colocando solamente los dedos pulgar y corazón sobre la zona de sujeción; el dedo índice no se apoya.

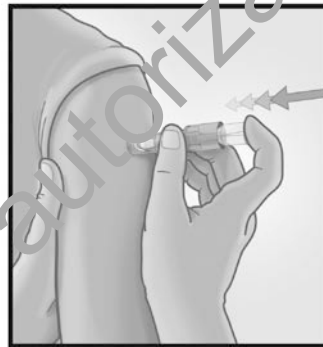
No colocar los dedos sobre la ventana.

3/ INTRODUCIR LA AGUJA RAPIDAMENTE PERPENDICULAR A LA PIEL



Introducir la aguja perpendicular a la piel, en la zona del deltoides, en un movimiento corto y rápido.

4/ INYECTAR USANDO EL DEDO INDICE



Una vez que la micro aguja se ha introducido, mantener una leve presión en la superficie de la piel e inyectar usando el dedo índice para presionar sobre el émbolo. No es necesario aspirar antes de administrar la vacuna.

5/ ACTIVAR EL PROTECTOR DE LA AGUJA PRESIONANDO CON FIRMEZA SOBRE EL ÉMBOLO



Protector de la aguja activado

Retirar la aguja de la piel.

Mantenga la aguja alejada de usted y de las personas a su alrededor.

Con la misma mano, presione con firmeza con el pulgar sobre el émbolo para activar el protector de la aguja.

Oirá un clic y un protector aparecerá para cubrir la aguja.

Eliminar inmediatamente el sistema en el contenedor dispuesto a tal efecto.

Se considera una inyección correcta tanto si aparece como si no aparece pápula.

En caso de presencia de líquido en el lugar de inyección después de la administración de la vacuna, no es necesario re-vacunar.

7. TITULAR DE LA AUTORIZACIÓN DE COMERCIALIZACIÓN

Sanofi Pasteur SA, 2, avenue Pont Pasteur, F-69007 Lyon, France.

8. NÚMERO(S) DE AUTORIZACIÓN DE COMERCIALIZACIÓN

EU/1/08/507/004

EU/1/08/507/005

EU/1/08/507/006

9. FECHA DE LA PRIMERA AUTORIZACIÓN /RENOVACIÓN DE LA AUTORIZACIÓN.

Fecha de la primera autorización: 24 de febrero de 2009

Fecha de la última revalidación: 24 de febrero de 2014

10. FECHA DE LA REVISIÓN DEL TEXTO

La información detallada de este medicamento está disponible en la página web de la Agencia Europea de Medicamentos <http://www.ema.europa.eu>.

Medicamento con autorización anulada

ANEXO II

- A. FABRICANTE(S) DEL (DE LOS) PRINCIPIO(S) ACTIVO(S) BIOLÓGICO(S) Y FABRICANTE(S) RESPONSABLE(S) DE LA LIBERACIÓN DE LOS LOTES**
- B. CONDICIONES O RESTRICCIONES DE SUMINISTRO Y USO**
- C. OTRAS CONDICIONES Y REQUISITOS DE LA AUTORIZACIÓN DE COMERCIALIZACIÓN**
- D. CONDICIONES O RESTRICCIONES EN RELACIÓN CON LA UTILIZACIÓN SEGURA Y EFICAZ DEL MEDICAMENTO**

A. FABRICANTE(S) DEL (DE LOS) PRINCIPIO(S) ACTIVO(S) BIOLÓGICO(S) Y FABRICANTE(S) RESPONSABLE(S) DE LA LIBERACIÓN DE LOS LOTES

Nombre y dirección del (de los) fabricante(s) del (de los) principio(s) activo(s) biológico(s)

Sanofi Pasteur
Parc Industriel d'Incarville
27100 Val-de-Reuil
Francia

Nombre y dirección del (de los) fabricante(s) responsable(s) de la liberación de los lotes

Sanofi Pasteur
Parc Industriel d'Incarville
27100 Val-de-Reuil
Francia

Sanofi Pasteur
Campus Mérieux
1541 avenue Marcel Mérieux
69280 Marcy L'Etoile
Francia

El prospecto impreso del medicamento debe especificar el nombre y dirección del fabricante responsable de la liberación del lote en cuestión.

B. CONDICIONES O RESTRICCIONES DE SUMINISTRO Y USO

Medicamento sujeto a prescripción médica.

- **Liberación oficial de los lotes**

De conformidad con el artículo 114 de la Directiva 2001/83/CE modificada, la liberación oficial de los lotes será realizada por un laboratorio estatal o uno designado a tal efecto.

C. OTRAS CONDICIONES Y REQUISITOS DE LA AUTORIZACIÓN DE COMERCIALIZACIÓN

- **Informes Periódicos de Seguridad (IPS)**

Los requerimientos para la presentación de los informes periódicos de seguridad para este medicamento se establecen en la lista de fechas de referencia de la Unión (lista EURD) prevista en el artículo 107quater, apartado 7, de la Directiva 2001/83/CE y publicada en el portal web europeo sobre medicamentos.

D. CONDICIONES O RESTRICCIONES EN RELACIÓN CON LA UTILIZACIÓN SEGURA Y EFICAZ DEL MEDICAMENTO

- **Plan de Gestión de Riesgos (PGR)**

El TAC realizará las actividades e intervenciones de farmacovigilancia necesarias según lo acordado en la versión del PGR incluido en el Módulo 1.8.2 de la Autorización de Comercialización y en cualquier actualización del PGR que se acuerde posteriormente.

Se debe presentar un PGR actualizado:

- A petición de la Agencia Europea de Medicamentos.
- Cuando se modifique el sistema de gestión de riesgos, especialmente como resultado de nueva información disponible que pueda conllevar cambios relevantes en el perfil beneficio/riesgo, o como resultado de la consecución de un hito importante (farmacovigilancia o minimización de riesgos).

Medicamento con autorización anulada

ANEXO III
ETIQUETADO Y PROSPECTO

Medicamento con autorización anulada

Medicamento con autorización anulada

A. ETIQUETADO

INFORMACION QUE DEBE FIGURAR EN EL EMBALAJE EXTERIOR

Envase de 1 ó 10 ó 20 jeringa(s) precargada(s), con sistema de micro-inyección

1. NOMBRE DEL MEDICAMENTO

IDflu 15 microgramos/cepa suspensión inyectable
Vacuna antigripal (virus fraccionados, inactivados)
Campaña 2016/2017

2. PRINCIPIO(S) ACTIVO(S)

Virus de la gripe (fraccionados, inactivados) de las siguientes cepas:

Cepa derivada de A/California/7/2009 (H1N1)pdm09

Cepa derivada de A/Hong Kong/4801/2014 (H3N2)

B/Brisbane/60/2008

15 µg de hemaglutinina por cepa por dosis de 0,1 ml

3. LISTA DE EXCIPIENTES

Cloruro de sodio, cloruro de potasio, fosfato de disodio dihidrato, fosfato dihidrógeno de potasio, agua para preparaciones inyectables.

4. FORMA FARMACEUTICA Y CONTENIDO DEL ENVASE

Suspensión inyectable

1 jeringa precargada (0,1 ml) con sistema de micro-inyección

10 jeringas precargadas (0,1 ml) con sistema de micro-inyección

20 jeringas precargadas (0,1 ml) con sistema de micro-inyección

5. FORMA Y VÍA(S) DE ADMINISTRACIÓN

Vía intradérmica

Leer el prospecto antes de utilizar este medicamento.

6. ADVERTENCIA ESPECIAL DE QUE EL MEDICAMENTO DEBE MANTENERSE FUERA DE LA VISTA Y DEL ALCANCE DE LOS NIÑOS

Mantener fuera de la vista y del alcance de los niños.

7. OTRA(S) ADVERTENCIA(S) ESPECIAL(ES), SI ES NECESARIO

8. FECHA DE CADUCIDAD

CAD

9. CONDICIONES ESPECIALES DE CONSERVACION

Conservar en nevera. No congelar.

Conservar la jeringa en el embalaje exterior para protegerla de la luz.

10. PRECAUCIONES ESPECIALES DE ELIMINACIÓN DEL MEDICAMENTO NO UTILIZADO Y DE LOS MATERIALES DERIVADOS DE SU USO, CUANDO CORRESPONDA**11. NOMBRE Y DIRECCIÓN DEL TITULAR DE LA AUTORIZACIÓN DE COMERCIALIZACIÓN**

Sanofi Pasteur SA
2, avenue Pont Pasteur
F-69007 Lyon
Francia

12. NUMERO(S) DE AUTORIZACION DE COMERCIALIZACION

EU/1/08/507/004 – Envase de 1 jeringa precargada con sistema de micro-inyección
EU/1/08/507/005 – Envase de 10 jeringas precargadas con sistema de micro-inyección
EU/1/08/507/006 – Envase de 20 jeringas precargadas con sistema de micro-inyección

13. NUMERO DE LOTE

Lote

14. CONDICIONES GENERALES DE DISPENSACIÓN**15. INSTRUCCIONES DE USO****16. INFORMACION EN BRAILLE**

Se acepta la justificación para no incluir la información en Braille

17. IDENTIFICADOR ÚNICO - CÓDIGO DE BARRAS 2D

Incluido el código de barras 2D que lleva el identificador único.

18. IDENTIFICADOR ÚNICO - INFORMACIÓN EN CARACTERES VISUALES

PC:
SN:
NN:

Medicamento con autorización anulada

**INFORMACION MINIMA QUE DEBE INCLUIRSE EN PEQUEÑOS
ACONDICIONAMIENTOS PRIMARIOS**

Etiqueta de la jeringa

1. NOMBRE DEL MEDICAMENTO Y VÍA(S) DE ADMINISTRACIÓN

IDflu 15 µg/cepa 2016/2017
Vacuna antigripal
Vía intradérmica

2. FORMA DE ADMINISTRACION

3. FECHA DE CADUCIDAD

EXP

4. NUMERO DE LOTE

Lot

5. CONTENIDO EN PESO, VOLUMEN O EN UNIDADES

0,1 ml

6. OTROS

Sanofi Pasteur SA

Medicamento con autorización anulada

B. PROSPECTO

Prospecto: información para el usuario

IDflu 15 microgramos/cepa suspensión inyectable

Vacuna antigripal (virus fraccionados, inactivados)

Lea todo el prospecto detenidamente antes de que usted sea vacunado, porque contiene información importante para usted.

- Conserve este prospecto, ya que puede tener que volver a leerlo.
- Si tiene alguna duda, consulte a su médico, farmacéutico o enfermero.
- Esta vacuna se le ha recetado solamente a usted, y no debe dársela a otras personas.
- Si experimenta efectos adversos, consulte a su médico, farmacéutico o enfermero incluso si se trata de efectos adversos que no aparecen en este prospecto. Ver sección 4.

Contenido del prospecto

1. Qué es IDflu y para qué se utiliza
2. Qué necesita saber antes de empezar a usar IDflu
3. Cómo usar IDflu
4. Posibles efectos adversos
5. Conservación de IDflu
6. Contenido del envase e información adicional

1. Qué es IDflu y para qué se utiliza

IDflu es una vacuna. Esta vacuna está indicada para protegerle a usted frente a la gripe. Esta vacuna se administra a adultos de 60 años ó mayores, especialmente en las personas que tienen un mayor riesgo de complicaciones asociadas.

Cuando se inyecta IDflu, el sistema inmune (las defensas naturales del cuerpo) producirá protección frente a la infección por gripe.

IDflu le ayudará a protegerse frente a la gripe si está causada por una de las tres cepas de virus de la gripe contenidas en la vacuna, u otras cepas estrechamente relacionadas con ellas. La eficacia completa de la vacuna generalmente se alcanza 2 ó 3 semanas después de la vacunación.

2. Qué necesita saber antes de empezar a usar IDflu

No use IDflu:

- Si usted es alérgico a:
 - Los principios activos,
 - A cualquiera de los demás componentes de esta vacuna (incluidos en la sección 6),
 - A cualquiera de los componentes que pueden estar presentes en cantidades mínimas, como huevos (ovoalbúmina, proteínas de pollo), neomicina, formaldehído o al octoxinol-9.
- Si usted padece una enfermedad que se acompañe de fiebre o una infección aguda, la vacunación debe posponerse hasta que se haya recuperado.

Advertencias y precauciones

Consulte a su médico, farmacéutico o enfermero antes de empezar a usar IDflu.

- Consulte a su médico antes de vacunarse si usted tiene una respuesta inmunológica debilitada (inmunodeprimidos) debido a una enfermedad o medicamentos ya que la vacuna podría no funcionar bien en este caso.
- Esta vacuna no debe ser administrada en una vena (por vía intravenosa) bajo ninguna circunstancia.

- Si, por alguna razón, se le practica un análisis de sangre a los pocos días de la vacunación frente a la gripe, por favor informe a su médico. Se pueden ver afectados los análisis para HIV-1, virus de la hepatitis C y HTLV-1.

Niños y adolescentes

No se recomienda el uso de IDflu en niños y adolescentes menores de 18 años.

Uso de IDflu con otras vacunas o medicamentos

Informe a su médico o farmacéutico si está utilizando, ha utilizado recientemente o podría tener que utilizar cualquier otro medicamento.

- Otras vacunas: IDflu puede administrarse al mismo tiempo que otras vacunas, en diferentes extremidades. Se debe tener en cuenta que los efectos adversos pueden intensificarse.
- Informe a su médico si ha utilizado medicamentos que pueden reducir la respuesta inmunológica: tales como los corticoesteroides (p.e. cortisona), los medicamentos frente al cáncer (quimioterapia), radioterapia u otros medicamentos que afectan al sistema inmunitario. En este caso, la vacuna podría no funcionar correctamente.

Embarazo, lactancia y fertilidad

Esta información no es aplicable ya que esta vacuna se administra en adultos de 60 años ó mayores.

Conducción y uso de máquinas

Esta vacuna no tiene ó tiene una influencia insignificante sobre la capacidad de conducir y utilizar máquinas.

3. Cómo usar IDflu

Siga exactamente las instrucciones de administración de este medicamento indicadas por su médico o farmacéutico. En caso de duda, consulte de nuevo a su médico o farmacéutico.

La dosis recomendada es 0,1 ml para adultos de 60 años o mayores.

IDflu se administrará por su médico o enfermero.

IDflu se administrará con una inyección en la capa superficial de la piel (preferentemente sobre el músculo de la parte superior del brazo).

Si tiene cualquier duda sobre el uso de este producto, pregunte a su médico, farmacéutico o enfermero.

4. Posibles efectos adversos

Al igual que todos los medicamentos, esta vacuna puede producir efectos adversos, aunque no todas las personas los sufran.

Debe acudir a su médico inmediatamente si experimenta síntomas de angioedema, tales como:

- Hinchazón de cara, garganta o faringe
- Dificultad para tragar
- Urticaria y dificultad para respirar

Los efectos adversos más frecuentes que se han observado con el uso de IDflu durante los ensayos clínicos y después de la comercialización de la vacuna, son:

Reacciones muy frecuentes (pueden afectar a más de 1 de cada 10 individuos)

- En el lugar de inyección: enrojecimiento, endurecimiento, hinchazón, picor y dolor.
- Dolor de cabeza y dolor muscular.

Reacciones frecuentes (pueden afectar hasta 1 de cada 10 individuos)

- Manchas rojo-violáceas en la piel en el lugar de inyección.
- Malestar, fiebre (38°C ó más elevada) y escalofríos.

Reacciones poco frecuentes (pueden afectar hasta 1 de cada 100 individuos)

- Cansancio, dolor en las articulaciones e incremento de la sudoración.

Reacciones raras (pueden afectar hasta 1 de cada 1.000 individuos)

- Sensación de hormigueo o entumecimiento, inflamación de los nervios, picor y erupción.

Reacciones de frecuencia no conocida (la frecuencia no puede estimarse a partir de los datos disponibles)

- Reacciones alérgicas incluyendo reacciones en la piel que se pueden extender a todo el cuerpo incluyendo urticaria, reacciones alérgicas graves (reacciones anafilácticas) hinchazón de la cara, lengua o faringe, dificultad para tragar, urticaria y dificultad para respirar (angioedema), fallo del sistema circulatorio llegando a situaciones de urgencia médica (shock).

La mayoría de los efectos adversos enumerados anteriormente desaparecieron sin tratamiento en 1 a 3 días después del inicio. En algunos casos, el enrojecimiento en el lugar de inyección se prolongó hasta 7 días.

Los siguientes efectos adversos han sido notificados con otras vacunas frente a la gripe. Estos efectos adversos pueden ocurrir con IDflu:

- Disminución temporal en el número de ciertas células de la sangre denominadas plaquetas, lo que puede dar lugar a la formación excesiva de manchas rojo-violáceas en la piel o sangrado, inflamación temporal de las glándulas del cuello, axila e ingle.
- Dolor en las terminaciones nerviosas, convulsiones asociadas con fiebre, trastornos del sistema nervioso incluyendo inflamación del cerebro o médula espinal o síndrome de Guillain-Barré que causa debilidad extrema y parálisis.
- Inflamación de los vasos sanguíneos que pueden dar lugar, en muy raras ocasiones, a problemas transitorios de riñón.

Comunicación de efectos adversos

Si experimenta cualquier tipo de efecto adverso, consulte a su médico, farmacéutico o enfermero, incluso si se trata de posibles efectos adversos que no aparecen en este prospecto. También puede comunicarlos directamente a través del sistema nacional de notificación incluido en el [Apéndice V](#). Mediante la comunicación de efectos adversos usted puede contribuir a proporcionar más información sobre la seguridad de este medicamento.

5. Conservación de IDflu

Mantener esta vacuna fuera de la vista y del alcance de los niños.

No utilice esta vacuna después de la fecha de caducidad que aparece en el envase después de CAD o EXP. La fecha de caducidad es el último día del mes que se indica.

Conservar en nevera (entre 2°C y 8°C). No congelar. Conservar la jeringa en el embalaje exterior para protegerla de la luz.

Los medicamentos no se deben tirar por los desagües ni a la basura. Pregunte a su farmacéutico cómo deshacerse de los envases y de los medicamentos que ya no necesita. De esta forma ayudará a proteger el medio ambiente.

6. Contenido del envase e información adicional

Composición de IDflu

Los principios activos son virus de la gripe (fraccionados, inactivados) de las siguientes cepas*:

Cepa derivada de A/California/7/2009 (H1N1)pdm09: (NYMC X-179A)..... 15 microgramos HA**

Cepa derivada de A/Hong Kong/4801/2014 (H3N2): (NYMC X-263B) 15 microgramos HA**

B/Brisbane/60/2008..... 15 microgramos HA**

Por dosis de 0,1 ml

* cultivados en huevos de gallina embrionados procedentes de pollos sanos

** hemaglutinina

Esta vacuna cumple con las recomendaciones de la Organización Mundial de la Salud (Hemisferio Norte) y la decisión de la Unión Europea para la campaña 2016/2017.

Los demás componentes son: cloruro de sodio, cloruro de potasio, fosfato de disodio dihidrato, fosfato dihidrógeno de potasio y agua para preparaciones inyectables.

Aspecto del producto y contenido del envase

La vacuna es una suspensión opalescente e incolora.

IDflu se presenta en una jeringa precargada con un sistema de micro-inyección que contiene 0,1 ml de suspensión inyectable en envases de 1, 10 ó 20.

Puede que solamente estén comercializados algunos tamaños de envases.

Titular de la autorización de comercialización y responsable de la fabricación

Titular de la autorización de comercialización: Sanofi Pasteur SA, 2, avenue Pont Pasteur, F-69007 Lyon, Francia

Responsable de la fabricación:

Sanofi Pasteur - Parc Industriel d'Incarville- 27100 Val-de-Reuil- Francia

Sanofi Pasteur, Campus Mérieux – 1541, avenue Marcel Mérieux – 69280 Marcy l'Etoile - Francia

Puede solicitar más información respecto a este medicamento dirigiéndose al representante local del titular de la autorización de comercialización:

België/Belgique/Belgien Sanofi Belgium tel.: +32 2 710.54.00	Lietuva Sanofi – Aventis Lietuva, UAB Tel.: +370 5 2730967
България Sanofi Bulgaria EOOD Тел.: +359 2 970 53 00	Luxembourg/Luxemburg Sanofi Belgium tel.: +32 2 710.54.00

Česká republika Sanofi Pasteur divize vakcín sanofi-aventis, s.r.o. Tel: +420 233 086 111	Magyarország sanofi-aventis zrt Tel.: +36 1 505 0055
Danmark sanofi-aventis Denmark A/S Tel: +45 4516 7000	Malta Cherubino Ltd Tel.: +356 21 343270
Deutschland Sanofi-Aventis Deutschland GmbH Tel.: 0800 54 54 010 Tel. aus dem Ausland: +49 69 305 21 130	Nederland sanofi-aventis Netherlands B.V. Tel: +31 182 557 755
Eesti Sanofi-Aventis Estonia OÜ Tel.: +372 627 3488	Norge Sanofi-aventis Norge AS Tel: + 47 67 10 71 00
Ελλάδα BIANEΞ A.E. Τηλ: +30.210.8009111	Österreich Sanofi-Aventis GmbH Tel: +43 (1) 80185-0.
España sanofi-aventis, S.A. Tel: +34 93 485 94 00	Polska Sanofi Pasteur Sp. z o.o. Tel.: +48 22 280 05 00
France Sanofi Pasteur Europe Tél: 0800 42 43 46 Appel depuis l'étranger : +33 1 57 63 23 23	Portugal Sanofi – Produtos Farmacêuticos, Lda. Tel: + 351 21 35 89 400
Hrvatska sanofi-aventis Croatia d.o.o. Tel: + 385 1 6003 400	România sanofi - aventis Romania SRL Tel.: +40(21) 317 31 36
Ireland sanofi-aventis Ireland T/A SANOFI Tel: + 353 (0) 1 4035 600	Slovenija ALPE s.p. Tel.: +386 (0)1 432 62 38
Ísland Vistur Tel: +354 535 7000	Slovenská republika sanofi-aventis Pharma Slovakia s.r.o. divízia vakcín Sanofi Pasteur Tel.: +421 2 33 100 100
Italia Sanofi S.p.A. Tel: 800536389 Tel dall'estero: +39 02 39394983	Suomi/Finland Sanofi Oy Tel: +358 (0) 201 200 300

Κύπρος Γ. Α. Σταμάτης & Σια Λτδ. Τηλ.: +357 - 22 76 62 76	Sverige Sanofi AB Tel: +46 8-634 50 00
Latvija Sanofi Aventis Latvia SIA Vakcīnu nodaļa Tel.: +371 67114978	United Kingdom Sanofi Tel: +44 845 372 7101

Fecha de la última revisión de este prospecto: MM/AAAA

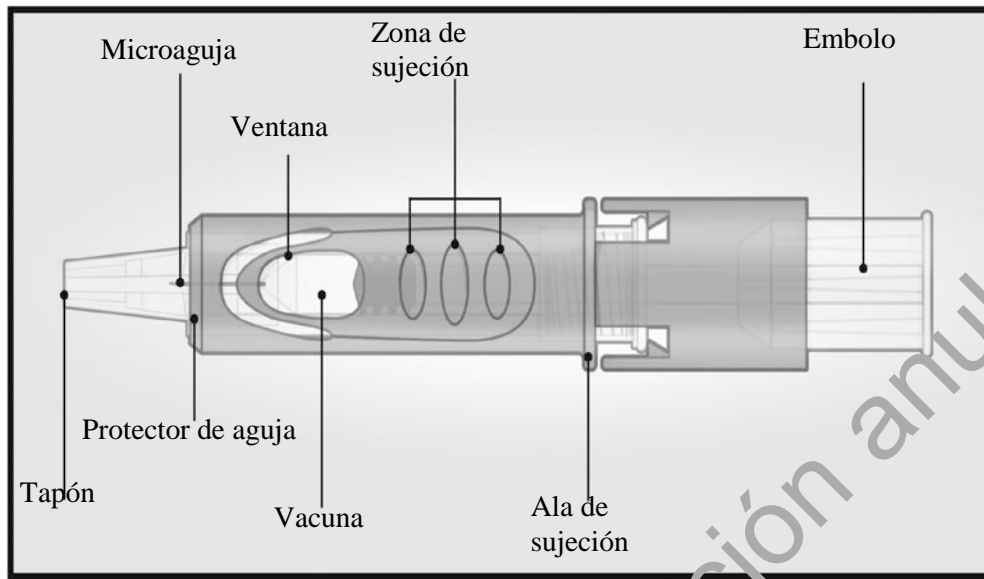
Otras fuentes de información

La información detallada de esta vacuna está disponible en la página web de la Agencia Europea de Medicamentos: <http://www.ema.europa.eu>.

Esta información está destinada únicamente a profesionales del sector sanitario:

- Como con todas las vacunas inyectables, siempre se debe disponer del tratamiento y la supervisión médica apropiada en el caso de que ocurra un episodio anafiláctico tras la administración de la vacuna.
- Antes de la administración, se dejará que la vacuna alcance la temperatura ambiente.
- La vacuna no debe ser utilizada si presenta partículas extrañas en la suspensión.
- No es necesario agitar la vacuna antes de usarla.
- El sistema de micro-inyección para inyecciones intradérmicas consiste en una jeringa precargada con una micro-aguja (1,5 mm) y un sistema protector de aguja. El sistema protector de la aguja está diseñado para cubrir la micro-aguja tras su utilización.

Sistema de micro-inyección

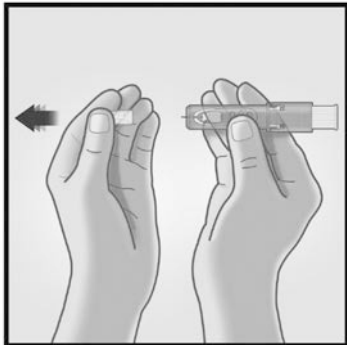


Medicamento con autorización anulada

INSTRUCCIONES DE USO

Por favor lea las instrucciones antes de su uso

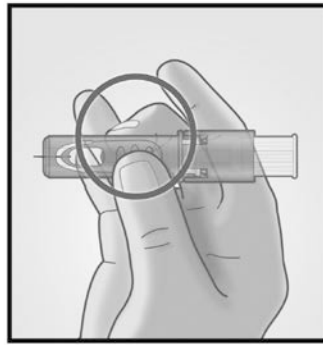
1/ RETIRAR EL TAPÓN



Retirar el tapón de la aguja del sistema de micro-inyección.

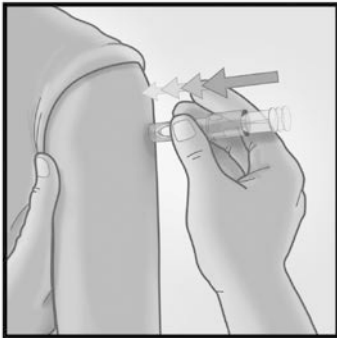
No purgar el aire a través de la aguja.

2/ SUJETAR EL SISTEMA DE MICRO-INYECCIÓN ENTRE EL PULGAR Y EL DEDO CORAZÓN



Sujetar el sistema colocando solamente los dedos pulgar y corazón sobre la zona de sujeción; el dedo índice no se apoya. **No colocar los dedos sobre la ventana.**

3/ INTRODUCIR LA AGUJA RAPIDAMENTE PERPENDICULAR A LA PIEL



Introducir la aguja perpendicular a la piel, en la zona del deltoides, en un movimiento corto y rápido.

4/ INYECTAR USANDO EL DEDO INDICE



Una vez que la microaguja se ha introducido, mantener una leve presión en la superficie de la piel e inyectar usando el dedo índice para presionar sobre el émbolo. No es necesario aspirar antes de administrar la vacuna.

5/ ACTIVAR EL PROTECTOR DE LA AGUJA PRESIONANDO CON FIRMEZA SOBRE EL ÉMBOLO



Retirar la aguja de la piel.

Mantenga la aguja alejada de usted y de las personas a su alrededor.

Con la misma mano, presione con firmeza con el pulgar sobre el émbolo para activar el protector de la aguja.

Oirá un clic y un protector aparecerá para cubrir la aguja.

Eliminar inmediatamente el sistema en el contenedor dispuesto a tal efecto.

Se considera una inyección correcta tanto si aparece como si no aparece pápula.

En caso de presencia de líquido en el lugar de inyección después de la administración de la vacuna, no es necesario re-vacunar.

Ver también sección 3. Cómo usar IDflu