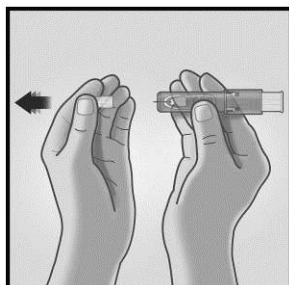


NAVODILA ZA UPORABO

Pred uporabo preberite navodila

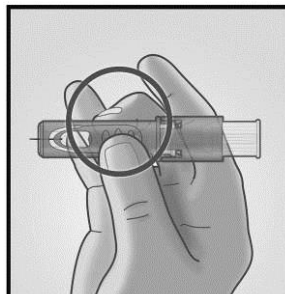
1/ ODSTRANITE POKROV IGLE



Pokrov igle odstranite s sistema za mikroinjiciranje.

Ne spuščajte zraka skozi iglo

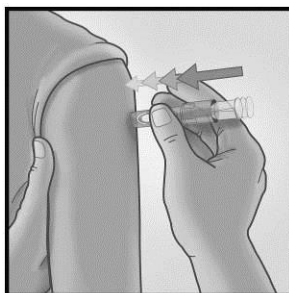
2/ SISTEM ZA MIKROINJICIRANJE DRŽITE MED PALCEM IN SREDINCEM



Sistem držite tako, da ga nastavite med palec in sredinec samo na blazinice za prste: kazalec ostane prost.

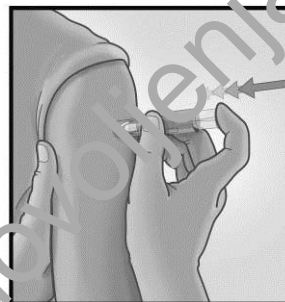
Pazite, da oblec ne zakrijete s prsti.

3/ IGLO HITRO PRAVOKOTNO VSTAVITE SKOZI KOŽO



Z naglim in kratkim gibom vstavite iglo pravokotno na kožo v področju deltoidne mišice.

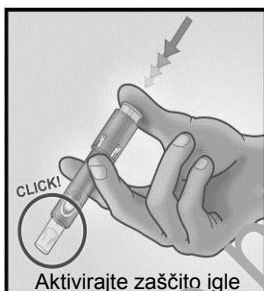
4/ INJICIRAJTE S KAZALCEM



Ko mikroiglo vstavite, vzdržujte rahel pritisk na površini kože in injicirajte cepivo s kazalcem, s katerim pritiskate na bat.

Venski test ni potreben.

5/ S ČVRSTIM PRITISKOM NA BAT AKTIVIRAJTE ZAŠČITO IGLE



Iglo odstranite s kože.

Iglo obrnite proč od sebe in drugih.

Z isto roko čvrsto pritisnite palec na bat, da aktivirate zaščito igle. Ko bo zaščita izskočila in pokrila iglo, boste zaslišali klik.

Nemudoma odstranite sistem v najbližji koš za ostre predmete.

Injektivacija je uspešna ne glede na prisotnost izpuščaja.

V primeru, da je po cepljenju na mestu vboda prisotna tekočina, ponovno cepljenje ni potrebno.

Glejte tudi poglavje 3. KAKO UPORABLJATI CEPIVO INTANZA