

PRILOGA I
POVZETEK GLAVNIH ZNAČILNOSTI ZDRAVILA

1. IME ZDRAVILA

Lenalidomid Krka d.d. 2,5 mg trde kapsule
Lenalidomid Krka d.d. 5 mg trde kapsule
Lenalidomid Krka d.d. 7,5 mg trde kapsule
Lenalidomid Krka d.d. 10 mg trde kapsule
Lenalidomid Krka d.d. 15 mg trde kapsule
Lenalidomid Krka d.d. 20 mg trde kapsule
Lenalidomid Krka d.d. 25 mg trde kapsule

2. KAKOVOSTNA IN KOLIČINSKA SESTAVA

Ena trda kapsula vsebuje lenalidomidijev klorid monohidrat v količini, ki ustreza 2,5 mg, 5 mg, 7,5 mg, 10 mg, 15 mg, 20 mg oz. 25 mg lenalidomida.

Za celoten seznam pomožnih snovi glejte poglavje 6.1.

3. FARMACEVTSKA OBLIKA

trda kapsula (kapsula)

Lenalidomid Krka d.d. 2,5 mg trde kapsule

Pokrovček kapsule je zelene barve, telo kapsule pa zelene barve z vtisnjeno črno oznako 2.5. Kapsula vsebuje bel do rumeno ali rjavo bel prašek. Velikost trde kapsule: 4, dolžina: 14 ± 1 mm.

Lenalidomid Krka d.d. 5 mg trde kapsule

Pokrovček kapsule je modre barve, telo kapsule pa modre barve z vtisnjeno črno oznako 5. Kapsula vsebuje bel do rumeno ali rjavo bel prašek. Velikost trde kapsule: 2, dolžina: 18 ± 1 mm.

Lenalidomid Krka d.d. 7,5 mg trde kapsule

Pokrovček kapsule je rjave barve, telo kapsule pa rjave barve z vtisnjeno belo oznako 7.5. Kapsula vsebuje bel do rumeno ali rjavo bel prašek. Velikost trde kapsule: 1, dolžina: 19 ± 1 mm.

Lenalidomid Krka d.d. 10 mg trde kapsule

Pokrovček kapsule je zelene barve, telo kapsule pa rjave barve z vtisnjeno belo oznako 10. Kapsula vsebuje bel do rumeno ali rjavo bel prašek. Velikost trde kapsule: 0, dolžina: 21 ± 1 mm.

Lenalidomid Krka d.d. 15 mg trde kapsule

Pokrovček kapsule je rjave barve, telo kapsule pa modre barve z vtisnjeno črno oznako 15. Kapsula vsebuje bel do rumeno ali rjavo bel prašek. Velikost trde kapsule: 2, dolžina: 18 ± 1 mm.

Lenalidomid Krka d.d. 20 mg trde kapsule

Pokrovček kapsule je zelene barve, telo kapsule pa modre barve z vtisnjeno črno oznako 20. Kapsula vsebuje bel do rumeno ali rjavo bel prašek. Velikost trde kapsule: 1, dolžina: 19 ± 1 mm.

Lenalidomid Krka d.d. 25 mg trde kapsule

Pokrovček kapsule je rjave barve, telo kapsule pa rjave barve z vtisnjeno belo oznako 25. Kapsula

vsebuje bel do rumeno ali rjavo bel prašek. Velikost trde kapsule: 0, dolžina: 21 ± 1 mm.

4. KLINIČNI PODATKI

4.1 Terapevtske indikacije

Diseminirani plazmocitom

Zdravilo Lenalidomid Krka d.d. je v monoterapiji indicirano za vzdrževalno zdravljenje odraslih bolnikov z novo diagnosticiranim diseminiranim plazmocitomom, pri katerih je bila opravljena avtologna presaditev matičnih celic.

Zdravilo Lenalidomid Krka d.d. lahko kombiniramo samo z deksametazonom ali bortezomibom in deksametazonom ali melfalanom in prednizonom (glejte poglavje 4.2) pri odraslih bolnikih, ki niso primerni za presaditev in predhodno niso prejeli zdravljenja za diseminirani plazmocitom.

Zdravilo Lenalidomid Krka d.d. je v kombinaciji z deksametazonom indicirano za zdravljenje diseminiranega plazmocitoma pri odraslih bolnikih, ki so predhodno prejeli vsaj eno zdravljenje.

Mielodisplastični sindromi

Zdravilo Lenalidomid Krka d.d. je v monoterapiji indicirano za zdravljenje odraslih bolnikov z anemijo, odvisno od transfuzij, zaradi mielodisplastičnega sindroma z majhnim ali srednjim-1 tveganjem, povezano z izolirano citogenetsko nepravilnostjo – delecijo 5q, kadar so druge možnosti zdravljenja nezadostne ali neustrezne.

Folikularni limfom

Zdravilo Lenalidomid Krka d.d. v kombinaciji z rituksimabom (protitelo proti-CD20) je indicirano za zdravljenje odraslih bolnikov s predhodno zdravljenim folikularnim limfomom (1.–3a. stopnje).

4.2 Odmerjanje in način uporabe

Zdravljenje z lenalidomidom mora nadzorovati zdravnik z izkušnjami pri zdravljenju raka.

Za vse indikacije, opisane v nadaljevanju:

- Odmerek spreminjajte na podlagi kliničnih in laboratorijskih izvidov (glejte poglavje 4.4).
- Prilagoditve odmerka med zdravljenjem in ponovnim začetkom zdravljenja so priporočene za zdravljenje trombocitopenije 3. ali 4. stopnje, nevtropenije ali drugih toksičnosti 3. ali 4. stopnje, za katere sodimo, da so povezane z lenalidomidom.
- V primeru nevtropenije je pri obravnavi bolnika treba razmisliti o uporabi ravnih faktorjev.
- Če je od pozabljenega odmerka minilo manj kot 12 ur, lahko bolnik vzame odmerek. Če je minilo več kot 12 ur, odkar je bolnik pozabil vzeti odmerek ob običajnem času, bolnik tega odmerka ne sme vzeti, ampak mora vzeti naslednji odmerek naslednji dan ob običajnem času.

Odmerjanje

Novo diagnosticirani diseminirani plazmocitom (NDDP)

Lenalidomid v kombinaciji z deksametazonom do napredovanja bolezni pri bolnikih, ki niso primerni za presaditev

Zdravljenje z lenalidomidom se ne sme začeti, če je absolutno število nevtrofilcev (ANC – *Absolute Neutrophil Count*) $< 1,0 \times 10^9/l$ in/ali je število trombocitov $< 50 \times 10^9/l$.

Priporočeni odmerek

Priporočeni začetni odmerek lenalidomida je 25 mg peroralno enkrat na dan od 1. do 21. dne, v ponavljajočih se 28-dnevnih ciklih.

Priporočeni odmerek deksametazona je 40 mg peroralno enkrat na dan 1., 8., 15. in 22. dan, v ponavljajočih se 28-dnevnih ciklih. Bolniki smejo nadaljevati z zdravljenjem z lenalidomidom in deksametazonom do napredovanja bolezni ali intolerance.

Koraki za zmanjšanje odmerka

	lenalidomid ^a	deksametazon ^a
Začetni odmerek	25 mg	40 mg
Raven odmerka -1	20 mg	20 mg
Raven odmerka -2	15 mg	12 mg
Raven odmerka -3	10 mg	8 mg
Raven odmerka -4	5 mg	4 mg
Raven odmerka -5	2,5 mg	ni navedbe

^a Odmerke za obe zdravili lahko zmanjšujemo neodvisno.

Trombocitopenija

Ko se število trombocitov zmanjša na < 25 x 10 ⁹ /l	Priporočen potek zdravljenja
vrne na ≥ 50 x 10 ⁹ /l	prekinite zdravljenje z lenalidomidom za preostali del cikla ^a
	ko nadaljujete zdravljenje v naslednjem ciklu, zmanjšajte odmerek za eno raven odmerka

^a Če toksičnost, ki omejuje odmerek (DLT – dose limiting toxicity), nastopi po 15. dnevu cikla, prekinite zdravljenje z lenalidomidom vsaj za preostanek trenutnega 28-dnevnega cikla.

Absolutno število nevtrofilcev (ANC) – nevtropenija

Ko se ANC prvič zmanjša na < 0,5 x 10 ⁹ /l vrne na ≥ 1 x 10 ⁹ /l, kadar je nevtropenija edina ugotovljena toksičnost	Priporočen potek zdravljenja ^a
vrne na ≥ 0,5 x 10 ⁹ /l, ko ugotovite od odmerka odvisne hematološke toksičnosti, razen nevtropenije	prekinite zdravljenje z lenalidomidom nadaljujte zdravljenje z lenalidomidom z začetnim odmerkom enkrat na dan
pri vsakem nadaljnjem zmanjšanju pod 0,5 x 10 ⁹ /l vrne na ≥ 0,5 x 10 ⁹ /l	nadaljujte zdravljenje z lenalidomidom z ravniyo odmerka -1 enkrat na dan
	prekinite zdravljenje z lenalidomidom nadaljujte zdravljenje z lenalidomidom na naslednji nižji ravni odmerka enkrat na dan

^a Če je nevtropenija edina toksičnost pri kateri koli ravni odmerka, lahko zdravnik po lastni presoji doda granulocitne kolonije stimulirajoči faktor (G-CSF) in vzdržuje raven odmerka lenalidomida.

Pri hematološki toksičnosti lahko odmerek lenalidomida spet uvedemo na naslednji višji ravni odmerka (do začetnega odmerka) po izboljšanju funkcije kostnega mozga (brez hematološke toksičnosti v vsaj 2 zaporednih ciklih: ANC ≥ 1,5 x 10⁹/l s številom trombocitov ≥ 100 x 10⁹/l v začetku novega cikla).

Lenalidomid v kombinaciji z bortezomibom in deksametazonom, ki mu sledita lenalidomid in deksametazon do napredovanja bolezni pri bolnikih, ki niso primerni za presaditev

Začetno zdravljenje: lenalidomid v kombinaciji z bortezomibom in deksametazonom

Zdravljenje z lenalidomidom v kombinaciji z bortezomibom in deksametazonom se ne sme začeti, če je ANC < 1,0 x 10⁹/l in/ali je število trombocitov < 50 x 10⁹/l.

Priporočeni začetni odmerek lenalidomida je 25 mg peroralno enkrat na dneve 1–14 vsakega 21-dnevnega cikla v kombinaciji z bortezomibom in deksametazonom. Bortezomib je treba dajati s subkutanimi injekcijami (1,3 mg/m² telesne površine) dvakrat na teden 1., 4., 8. in 11. dne vsakega 21-dnevnega cikla. Za dodatne informacije o odmerku, shemi odmerjanja in prilagoditvah odmerka zdravil, ki jih dajete z lenalidomidom, glejte poglavje 5.1 in ustrezni povzetek glavnih značilnosti zdravila.

Priporočljivo je dati največ osem 21-dnevnih ciklov zdravljenja (24 tednov začetnega zdravljenja).

Nadaljevanje zdravljenja: lenalidomid v kombinaciji z deksametazonom do napredovanja bolezni

Nadaljujte z lenalidomidom 25 mg peroralno enkrat na dan na dneve 1–21 ponavljajočih se 28-dnevnih ciklov v kombinaciji z deksametazonom. Zdravljenje se mora nadaljevati do napredovanja bolezni ali nesprejemljive toksičnosti.

Koraki za zmanjšanje odmerka

	lenalidomid ^a
Začetni odmerek	25 mg
Raven odmerka -1	20 mg
Raven odmerka -2	15 mg
Raven odmerka -3	10 mg
Raven odmerka -4	5 mg
Raven odmerka -5	2,5 mg

^a Odmerke za vsa zdravila lahko zmanjšujemo neodvisno.

Trombocitopenija

Ko se število trombocitov	Priporočen potek zdravljenja
zmanjša na $< 30 \times 10^9/l$	prekinite zdravljenje z lenalidomidom
vrne na $\geq 50 \times 10^9/l$	nadaljujte zdravljenje z lenalidomidom z ravnijo odmerka -1 enkrat na dan
pri vsakem nadaljnjem zmanjšanju pod $30 \times 10^9/l$ vrne na $\geq 50 \times 10^9/l$	prekinite zdravljenje z lenalidomidom nadaljujte zdravljenje z lenalidomidom na naslednji nižji ravni odmerka enkrat na dan

Absolutno število nevtrofilcev (ANC) – nevtropenija

Ko se ANC	Priporočen potek zdravljenja ^a
prvič zmanjša na $< 0,5 \times 10^9/l$	prekinite zdravljenje z lenalidomidom
vrne na $\geq 1 \times 10^9/l$, kadar je nevtropenija edina ugotovljena toksičnost	nadaljujte zdravljenje z lenalidomidom z začetnim odmerkom enkrat na dan
vrne na $\geq 0,5 \times 10^9/l$, ko ugotovite od odmerka odvisne hematološke toksičnosti, razen nevtropenije	nadaljujte zdravljenje z lenalidomidom z ravnijo odmerka -1 enkrat na dan
pri vsakem nadaljnjem zmanjšanju pod $0,5 \times 10^9/l$	prekinite zdravljenje z lenalidomidom
vrne na $\geq 0,5 \times 10^9/l$	nadaljujte zdravljenje z lenalidomidom na naslednji nižji ravni odmerka enkrat na dan

^a Če je nevtropenija edina toksičnost pri kateri koli ravni odmerka, lahko zdravnik po lastni presoji doda granulocitne kolonije stimulirajoči faktor (G-CSF) in vzdržuje raven odmerka lenalidomida.

Lenalidomid v kombinaciji z melfalanom in prednizonom, ki jim sledi vzdrževalno zdravljenje z lenalidomidom, pri bolnikih, ki niso primerni za presaditev

Zdravljenje z lenalidomidom se ne sme začeti, če je ANC $< 1,5 \times 10^9/l$ in/ali je število trombocitov $< 75 \times 10^9/l$.

Priporočeni odmerki

Priporočeni začetni odmerek lenalidomida je 10 mg peroralno enkrat na dan od 1. do 21. dne, v ponavljajočih se 28-dnevnih ciklih, do 9 ciklov; melfalan 0,18 mg/kg peroralno od 1. do 4. dne, v ponavljajočih se 28-dnevnih ciklih, prednizon 2 mg/kg peroralno od 1. do 4. dne, v ponavljajočih se 28-dnevnih ciklih. Bolniki, ki dokončajo 9 ciklov ali ki niso sposobni dokončati kombiniranega zdravljenja zaradi intolerance, naj se zdravijo z monoterapijo z lenalidomidom, in sicer takole: 10 mg peroralno enkrat na dan od 1. do 21. dne, v ponavljajočih se 28-dnevnih ciklih, ki ga dajemo do napredovanja bolezni.

Koraki za zmanjšanje odmerka

	lenalidomid ^a	melfalan	prednizon
Začetni odmerek	25 mg	0,18 mg/kg	2 mg/kg
Raven odmerka -1	20 mg	0,14 mg/kg	1 mg/kg
Raven odmerka -2	15 mg	0,10 mg/kg	0,5 mg/kg
Raven odmerka -3	10 mg	ni navedbe	0,25 mg/kg

^a Če je nevtropenija edina toksičnost ne glede na raven odmerka, dodajte granulocitne kolonije stimulirajoči faktor (G-CSF) in vzdržujte raven odmerka lenalidomida.

Trombocitopenija

Ko se število trombocitov	Priporočen potek zdravljenja
prvič zmanjša na $< 25 \times 10^9/l$	prekinite zdravljenje z lenalidomidom
vrne na $\geq 25 \times 10^9/l$	nadaljujte zdravljenje z lenalidomidom in melfalanom z ravniyo odmerka -1
pri vsakem nadaljnjem zmanjšanju pod $30 \times 10^9/l$	prekinite zdravljenje z lenalidomidom
vrne na $\geq 30 \times 10^9/l$	nadaljujte zdravljenje z lenalidomidom na naslednji nižji ravni odmerka (raven odmerka -2 ali -3) enkrat na dan

Absolutno število nevtrofilcev (ANC) – nevtropenija

Ko se ANC	Priporočen potek zdravljenja ^a
prvič zmanjša na $< 0,5 \times 10^9/l$	prekinite zdravljenje z lenalidomidom
vrne na $\geq 0,5 \times 10^9/l$, kadar je nevtropenija edina ugotovljena toksičnost	nadaljujte zdravljenje z lenalidomidom z začetnim odmerkom enkrat na dan
vrne na $\geq 0,5 \times 10^9/l$, ko ugotovite od odmerka odvisne hematološke toksičnosti, razen nevtropenije	nadaljujte zdravljenje z lenalidomidom z ravniyo odmerka -1 enkrat na dan
pri vsakem nadaljnjem zmanjšanju pod $0,5 \times 10^9/l$	prekinite zdravljenje z lenalidomidom
vrne na $\geq 0,5 \times 10^9/l$	nadaljujte zdravljenje z lenalidomidom na naslednji nižji ravni odmerka enkrat na dan

^a Če je nevtropenija edina toksičnost pri kateri koli ravni odmerka, lahko zdravnik po lastni presoji doda granulocitne kolonije stimulirajoči faktor (G-CSF) in vzdržuje raven odmerka lenalidomida.

Vzdrževalno zdravljenje z lenalidomidom pri bolnikih, pri katerih je bila opravljena avtologna presaditev matičnih celic (ASCT – autologous stem cell transplantation)

Vzdrževalno zdravljenje z lenalidomidom se mora pri bolnikih brez dokazanega napredovanja bolezni začeti po ustreznem hematološkem okrevanju po ASCT. Zdravljenje z lenalidomidom se ne sme začeti, če je ANC $< 1,0 \times 10^9/l$ in/ali število trombocitov $< 75 \times 10^9/l$.

Priporočeni odmerki

Priporočeni začetni odmerek lenalidomida je 10 mg peroralno enkrat na dan neprekinjeno (od 1. do 28. dne v ponavljajočih se 28-dnevnih ciklih) do napredovanja bolezni ali intolerance. Po 3 ciklih vzdrževalnega zdravljenja z lenalidomidom se lahko odmerek zveča na 15 mg peroralno enkrat na dan, če ga bolnik prenaša.

Koraki za zmanjšanje odmerka

	Začetni odmerek (10 mg)	Če odmerek zvečamo (15 mg) ^a
Raven odmerka -1	5 mg	10 mg
Raven odmerka -2	5 mg (od 1. do 21. dne vsakih 28 dni)	5 mg
Raven odmerka -3	ni navedbe	5 mg (od 1. do 21. dne vsakih 28 dni)
	Odmerek naj ne bo manjši od 5 mg (od 1. do 21. dne vsakih 28 dni)	

^a Po 3 ciklih vzdrževalnega zdravljenja z lenalidomidom se lahko odmerek zveča na 15 mg peroralno enkrat na dan, če ga bolnik prenaša.

Trombocitopenija

Ko se število trombocitov	Priporočen potek zdravljenja
---------------------------	------------------------------

zmanjša na $< 30 \times 10^9/l$ vrne na $\geq 30 \times 10^9/l$	prekinite zdravljenje z lenalidomidom nadaljujte zdravljenje z lenalidomidom z ravni odmerka -1 enkrat na dan
pri vsakem nadaljnjem zmanjšanju pod $30 \times 10^9/l$ vrne na $\geq 30 \times 10^9/l$	prekinite zdravljenje z lenalidomidom nadaljujte zdravljenje z lenalidomidom na naslednji nižji ravni odmerka enkrat na dan

Absolutno število nevtrofilcev (ANC) – nevtropenija

Ko se ANC	Priporočen potek zdravljenja ^a
zmanjša na $< 0,5 \times 10^9/l$ vrne na $\geq 0,5 \times 10^9/l$	prekinite zdravljenje z lenalidomidom nadaljujte zdravljenje z lenalidomidom z ravni odmerka -1 enkrat na dan
pri vsakem nadaljnjem zmanjšanju pod $0,5 \times 10^9/l$ vrne na $\geq 0,5 \times 10^9/l$	prekinite zdravljenje z lenalidomidom nadaljujte zdravljenje z lenalidomidom na naslednji nižji ravni odmerka enkrat na dan

^a Če je nevtropenija edina toksičnost pri kateri koli ravni odmerka, lahko zdravnik po lastni presoji doda granulocitne kolonije stimulirajoči faktor (G-CSF) in vzdržuje raven odmerka lenalidomida.

Diseminirani plazmocitom z vsaj eno predhodno terapijo

Zdravljenje z lenalidomidom se ne sme začeti, če je ANC $< 1,0 \times 10^9/l$ in/ali je število trombocitov $< 75 \times 10^9/l$ ali je, odvisno od infiltracije kostnega mozga s plazmatkami, število trombocitov $< 30 \times 10^9/l$.

Priporočeni odmerek

Priporočeni začetni odmerek lenalidomida je 25 mg peroralno enkrat na dan od 1. do 21. dne, v ponavljajočih se 28-dnevnih ciklih. Priporočeni odmerek deksametazona je 40 mg peroralno enkrat na dan od 1. do 4. dne, od 9. do 12. dne in od 17. do 20. dne v 28-dnevnih ciklih v prvih štirih ciklih zdravljenja, nato pa 40 mg enkrat na dan od 1. do 4. dne vsakih 28 dni.

Zdravnik, ki zdravilo predpiše, mora skrbno oceniti odmerek deksametazona, ki ga bo uporabil, ter ob tem upoštevati stanje in status bolezni bolnika.

Koraki za zmanjšanje odmerka

Začetni odmerek	25 mg
Raven odmerka -1	15 mg
Raven odmerka -2	10 mg
Raven odmerka -3	5 mg

Trombocitopenija

Ko se število trombocitov	Priporočen potek zdravljenja
prvič zmanjša na $< 30 \times 10^9/l$ vrne na $\geq 30 \times 10^9/l$	prekinite zdravljenje z lenalidomidom nadaljujte zdravljenje z lenalidomidom z ravni odmerka -1 enkrat na dan
pri vsakem nadaljnjem zmanjšanju pod $30 \times 10^9/l$ vrne na $\geq 30 \times 10^9/l$	prekinite zdravljenje z lenalidomidom nadaljujte zdravljenje z lenalidomidom na naslednji nižji ravni odmerka (raven odmerka -2 ali -3) enkrat na dan; odmerka ne zmanjšajte pod 5 mg enkrat na dan

Absolutno število nevtrofilcev (ANC) – nevtropenija

Ko se ANC	Priporočen potek zdravljenja ^a
prvič zmanjša na $< 0,5 \times 10^9/l$ vrne na $\geq 0,5 \times 10^9/l$, kadar je nevtropenija edina ugotovljena toksičnost	prekinite zdravljenje z lenalidomidom nadaljujte zdravljenje z lenalidomidom z začetnim odmerkom enkrat na dan
vrne na $\geq 0,5 \times 10^9/l$, ko ugotovite od	nadaljujte zdravljenje z lenalidomidom z ravni odmerka -1

odmerka odvisne hematološke toksičnosti, razen nevtropenije	enkrat na dan
pri vsakem nadaljnjem zmanjšanju pod $0,5 \times 10^9/l$ vrne na $\geq 0,5 \times 10^9/l$	prekinite zdravljenje z lenalidomidom nadaljujte zdravljenje z lenalidomidom na naslednji nižji ravni odmerka (raven odmerka -1, -2 ali -3) enkrat na dan; odmerka ne zmanjšajte pod 5 mg enkrat na dan

^a Če je nevtropenija edina toksičnost pri kateri koli ravni odmerka, lahko zdravnik po lastni presoji doda granulocitne kolonije stimulirajoči faktor (G-CSF) in vzdržuje raven odmerka lenalidomida.

Mielodisplastični sindromi (MDS)

Zdravljenje z lenalidomidom se ne sme začeti, če je ANC $< 0,5 \times 10^9/l$ in/ali število trombocitov $< 25 \times 10^9/l$.

Priporočeni odmerek

Priporočeni začetni odmerek lenalidomida je 10 mg peroralno enkrat na dan od 1. do 21. dne v ponavljajočih se 28-dnevnih ciklih.

Koraki za zmanjšanje odmerka

Začetni odmerek	10 mg enkrat na dan od 1. do 21. dne, vsakih 28 dni
Raven odmerka -1	5 mg enkrat na dan od 1. do 28. dne, vsakih 28 dni
Raven odmerka -2	2,5 mg enkrat na dan od 1. do 28. dne, vsakih 28 dni
Raven odmerka -3	2,5 mg enkrat na dan od 1. do 28. dne, vsakih 28 dni

Trombocitopenija

Ko se število trombocitov zmanjša na $< 25 \times 10^9/l$	Priporočen potek zdravljenja prekinite zdravljenje z lenalidomidom
vrne na $\geq 25 \times 10^9/l$ do $< 50 \times 10^9/l$ vsaj dvakrat za ≥ 7 dni ali ko se število trombocitov ob poljubnem času vrne na $\geq 50 \times 10^9/l$	nadaljujte zdravljenje z lenalidomidom na naslednji nižji ravni odmerka (raven odmerka -1, -2 ali -3)

Absolutno število nevtrofilcev (ANC) – nevtropenija

Ko se ANC zmanjša na $< 0,5 \times 10^9/l$	Priporočen potek zdravljenja prekinite zdravljenje z lenalidomidom
vrne na $\geq 0,5 \times 10^9/l$	nadaljujte zdravljenje z lenalidomidom na naslednji nižji ravni odmerka (raven odmerka -1, -2 ali -3)

Ukinitev lenalidomida

Bolnikom brez vsaj manjšega eritroidnega odziva v 4 mesecih po uvedbi zdravljenja, ki se dokaže z vsaj 50 % zmanjšanjem potreb po transfuzijah ali če ne dobivajo transfuzij, s porastom hemoglobina za 1 g/dl, ukinite zdravljenje z lenalidomidom.

Folikularni limfom (FL)

Zdravljenja z lenalidomidom ni dovoljeno začeti, če je ANC $< 1 \times 10^9/l$ in/ali število trombocitov $< 50 \times 10^9/l$, razen če je to posledica infiltracije limfoma v kostni mozeg.

Priporočeni odmerek

Priporočeni začetni odmerek lenalidomida je 20 mg peroralno enkrat na dan od 1. do 21. dne, v ponavljajočih se 28-dnevnih ciklih do 12 ciklov zdravljenja. Priporočeni začetni odmerek rituksimaba je 375 mg/m² intravensko (i.v.) vsak teden 1. cikla (1., 8., 15. in 22. dan) in 1. dan vsakega 28-dnevnega cikla za cikle od 2 do 5.

Koraki za zmanjšanje odmerka

Začetni odmerek	20 mg enkrat na dan od 1. do 21. dne, vsakih 28 dni
-----------------	---

Raven odmerka -1	15 mg enkrat na dan od 1. do 21. dne, vsakih 28 dni
Raven odmerka -2	10 mg enkrat na dan od 1. do 21. dne, vsakih 28 dni
Raven odmerka -3	5 mg enkrat na dan od 1. do 21. dne, vsakih 28 dni

Za prilagoditve odmerka zaradi toksičnosti z rituksimabom glejte zadevni povzetek glavnih značilnosti zdravila.

Trombocitopenija

Ko se število trombocitov	Priporočen potek zdravljenja
zmanjša na $< 50 \times 10^9/l$	prekinite zdravljenje z lenalidomidom in naredite CKS vsaj vsakih 7 dni
vrne na $\geq 50 \times 10^9/l$	nadaljujte zdravljenje na naslednji nižji ravni odmerka (raven odmerka -1)
pri vsakem nadaljnjem zmanjšanju pod $50 \times 10^9/l$	prekinite zdravljenje z lenalidomidom in naredite CKS vsaj vsakih 7 dni
vrne na $\geq 50 \times 10^9/l$	nadaljujte zdravljenje z lenalidomidom na naslednji nižji ravni odmerka (raven odmerka -2, -3); ne uporabljajte odmerka pod ravnijo odmerka -3

Absolutno število nevtrofilcev (ANC) – nevtropenija

Ko se ANC	Priporočen potek zdravljenja ^a
zmanjša na $< 1,0 \times 10^9/l$ za vsaj 7 dni ali zmanjša na $< 1,0 \times 10^9/l$ s pridruženno vročino (telesna temperatura $\geq 38,5 \text{ }^\circ\text{C}$) ali zmanjša na $< 0,5 \times 10^9/l$	prekinite zdravljenje z lenalidomidom in naredite CKS vsaj vsakih 7 dni
vrne na $\geq 1,0 \times 10^9/l$	nadaljujte zdravljenje z lenalidomidom na naslednji nižji ravni odmerka (raven odmerka -1)
pri vsakem nadaljnjem zmanjšanju pod $1,0 \times 10^9/l$ za vsaj 7 dni ali pod $1,0 \times 10^9/l$ s pridruženno vročino (telesna temperatura $\geq 38,5 \text{ }^\circ\text{C}$) ali pod $0,5 \times 10^9/l$	prekinite zdravljenje z lenalidomidom in naredite CKS vsaj vsakih 7 dni
vrne na $\geq 1,0 \times 10^9/l$	nadaljujte zdravljenje z lenalidomidom na naslednji nižji ravni odmerka (raven odmerka -2, -3); ne uporabljajte odmerka pod ravnijo odmerka -3

^a Če je nevtropenija edina toksičnost pri kateri koli ravni odmerka, lahko zdravnik po lastni presoji doda G-CSF.

Sindrom tumorske lize (TLS – tumour lysis syndrome)

Vsi bolniki morajo prejeti profilakso za TLS (alopurinol, rasburikazo ali drugo ustrezno zdravilo v skladu s smernicami ustanove) in morajo biti dobro hidrirani (peroralno) v prvem tednu prvega cikla ali v daljšem obdobju, če je klinično indicirano. Za spremljanje TLS je treba bolnikom vsak teden prvega cikla in kot je klinično indicirano opraviti niz biokemijskih preiskav.

Pri bolnikih z laboratorijskimi vrednostmi TLS ali klinično TLS 1. stopnje se lahko dajanje lenalidomida nadaljuje (z ohranitvijo odmerka), po presoji zdravnika pa se lahko odmerek zmanjša za eno raven in dajanje lenalidomida nadaljuje. Do odprave nenormalnih ravni elektrolitov je treba zagotoviti intenzivno intravensko hidracijo in ustrezno zdravstveno obravnavo v skladu z lokalnim standardom nege. Za zmanjšanje hiperurikemije bo morda potrebno zdravljenje z rasburikazo. Bolnik se hospitalizira po presoji zdravnika.

Pri bolnikih s klinično TLS 2. do 4. stopnje prekinite zdravljenje z lenalidomidom in tedensko ali kot je klinično indicirano izvajajte biokemijske preiskave. Do odprave nenormalnih ravni elektrolitov je treba zagotoviti intenzivno intravensko hidracijo in ustrezno zdravstveno obravnavo v skladu z lokalnim standardom nege.

Bolnika se zdravi z rasburikazo in hospitalizira po presoji zdravnika. Če TLS izzveni na 0. stopnjo, je treba zdravljenje z lenalidomidom nadaljevati na naslednji nižji ravni po presoji zdravnika (glejte poglavje 4.4).

Z zdravljenjem povzročeni zagon rakave bolezni prehodne narave

Pri bolnikih z z zdravljenjem povzročenim zagonom rakave bolezni prehodne narave (TFR – *tumour flare reaction*) 1. ali 2. stopnje lahko po presoji zdravnika nadaljujete z lenalidomidom brez prekinitve ali prilagajanja. Po presoji zdravnika se lahko bolnika zdravi z nesteroidnimi protivnetnimi zdravili (NSAID), kortikosteroidi z omejenim trajanjem in/ali narkotičnimi analgetiki. Pri bolnikih s TFR 3. ali 4. stopnje prekinite zdravljenje z lenalidomidom in uvedite zdravljenje z NSAID, kortikosteroidi ali narkotičnimi analgetiki. Ko se TFR zmanjša na \leq 1. stopnjo, nadaljujte zdravljenje z lenalidomidom na enaki stopnji odmerka do konca cikla. Bolnike lahko zdravite le za obvladovanje simptomov v skladu s smernicami za zdravljenje 1. in 2. stopnje TFR (glejte poglavje 4.4).

Vse indikacije

Pri drugih toksičnostih 3. ali 4. stopnje, za katere sodite, da so povezane z lenalidomidom, prekinite zdravljenje in spet začnite z njim na naslednji nižji ravni odmerka šele, ko se bo toksičnost zmanjšala na \leq 2. stopnjo, odvisno od zdravnikove presoje.

Pri kožnem izpuščaju 2. ali 3. stopnje je treba razmisliti o prekinitvi ali ukinitvi zdravljenja z lenalidomidom. Lenalidomid morate ukiniti pri angioedemu, anafilaktični reakciji, izpuščaju 4. stopnje, eksfoliativnem ali buloznem izpuščaju ali če posumite na Stevens-Johnsonov sindrom (SJS), toksično epidermalno nekrolizo (TEN) ali reakcijo na zdravilo z eozinofilijo in sistemskimi simptomi (DRESS – *Drug Reaction with Eosinophilia and Systemic Symptoms*), in po ukinitvi zdravila zaradi teh reakcij se ne sme več začeti zdravljenja s tem zdravilom.

Posebne populacije

Pediatrična populacija

Lenalidomid se ne sme uporabljati pri otrocih in mladostnikih od rojstva do starosti 18 let zaradi pomislekov glede varnosti (glejte poglavje 5.1).

Starejši

Farmakokinetični podatki, ki so trenutno na voljo, so opisani v poglavju 5.2. Lenalidomid so v kliničnih preskušanjih uporabljali pri bolnikih z diseminiranim plazmocitomom, starih do 91 let in pri bolnikih z mielodisplastičnimi sindromi, starih do 95 let (glejte poglavje 5.1).

Pri starejših bolnikih je verjetnost oslabiljenega delovanja ledvic večja, zato je treba biti pri izbiri odmerka previden in je smotrno spremljati delovanje ledvic.

Novo diagnosticirani diseminirani plazmocitom: bolniki, ki niso primerni za presaditev

Bolnike z novo diagnosticiranim diseminiranim plazmocitomom, stare 75 let ali več, je treba skrbno oceniti, preden uvedemo zdravljenje (glejte poglavje 4.4).

Pri bolnikih, starejših od 75 let, ki se zdravijo z lenalidomidom v kombinaciji z deksametazonom, je začetni odmerek deksametazona 20 mg enkrat na dan 1., 8., 15. in 22. dan v vsakem 28-dnevnem ciklu zdravljenja.

Za bolnike, starejše od 75 let, zdravljene z lenalidomidom v kombinaciji z melfalanom in prednizonom, ne predlagajo prilagajanja odmerka.

Pri bolnikih z novo diagnosticiranim diseminiranim plazmocitomom, starih 75 let ali več, ki so prejeli lenalidomid, je bila večja incidenca resnih neželenih učinkov in neželenih učinkov, ki so privedli do prekinitve zdravljenja.

Kombinirano zdravljenje z lenalidomidom so slabše prenašali bolniki z novo diagnosticiranim diseminiranim plazmocitomom, starejši od 75 let, kot mlajša populacija. Ti bolniki so pogosteje prenehali z zdravljenjem zaradi intolerance (neželeni dogodki 3. ali 4. stopnje in resni neželeni dogodki) kot bolniki, mlajši od 75 let.

Diseminirani plazmocitom: bolniki z vsaj eno predhodno terapijo

Odstotek bolnikov z diseminiranim plazmocitomom, starih 65 let ali več, se med skupinama, ki sta prejeli lenalidomid/deksametazon in placebo/deksametazon, ni bistveno razlikoval. Splošnih razlik v varnosti in učinkovitosti med temi bolniki in mlajšimi bolniki niso opazili, vendar pa pri starejših bolnikih ni mogoče izključiti večje predispozicije.

Mielodisplastični sindromi

Pri bolnikih z mielodisplastičnimi sindromi, zdravljenimi z lenalidomidom, niso opazili nobene splošne razlike v varnosti in učinkovitosti med bolniki, starejšimi od 65 let, in mlajšimi bolniki.

Folikularni limfom

Za bolnike s folikularnim limfomom, zdravljene z lenalidomidom v kombinaciji z rituksimabom, je splošna stopnja neželenih učinkov pri bolnikih, starih 65 let ali več, podobna kot pri bolnikih, starih manj kot 65 let. Splošne razlike v učinkovitosti med obema starostnima skupinama niso opazili.

Bolniki z okvaro ledvic

Lenalidomid se v glavnem izloča skozi ledvice; bolniki z višjimi stopnjami ledvične okvare lahko slabše prenašajo zdravljenje (glejte poglavje 4.4). Pri izbiri odmerka je potrebna previdnost, priporočeno pa je tudi spremljanje delovanja ledvic.

Pri bolnikih z blago okvaro ledvic in diseminiranim plazmocitomom, mielodisplastičnimi sindromi ali folikularnim limfomom niso potrebne prilagoditve odmerka.

Pri bolnikih z zmerno ali hudo okvaro ledvic ali s končno odpovedjo ledvic so na začetku zdravljenja in ves čas zdravljenja priporočene naslednje prilagoditve odmerka.

Ni izkušenj iz preskušanj 3. faze pri končni ledvični odpovedi (ESRD – *End Stage Renal Disease*) (CLCr < 30 ml/min, dializa je potrebna).

Diseminirani plazmocitom

Delovanje ledvic (CLCr)	Prilagoditev odmerka
Zmerna okvara ledvic (30 ≤ CLCr < 50 ml/min)	10 mg enkrat na dan ¹
Huda okvara ledvic (CLCr < 30 ml/min, dializa ni potrebna)	7,5 mg enkrat na dan ² 15 mg vsak drugi dan
Končna odpoved ledvic (ESRD) (CLCr < 30 ml/min, dializa je potrebna)	5 mg enkrat na dan. Ob dnevih z dializo je treba odmerek dati po dializi.

¹ Če se bolnik ne odziva na zdravljenje in ga dobro prenaša, se lahko odmerek po dveh ciklih zveča na 15 mg enkrat na dan.

² V državah, kjer je na voljo 7,5 mg kapsula.

Mielodisplastični sindromi

Delovanje ledvic (CLCr)	Prilagoditev odmerka	
Zmerna okvara ledvic (30 ≤ CLCr < 50 ml/min)	Začetni odmerek	5 mg enkrat na dan (od 1. do 21. dne, v ponavljajočih se 28-dnevnih ciklih)
	Raven odmerka -1*	2,5 mg enkrat na dan (od 1. do 28. dne, v ponavljajočih se 28-dnevnih ciklih)
	Raven odmerka -2*	2,5 mg vsak drugi dan (od 1. do 28. dne, v ponavljajočih se 28-dnevnih ciklih)
Huda okvara ledvic (CLCr < 30 ml/min, dializa ni potrebna)	Začetni odmerek	2,5 mg enkrat na dan (od 1. do 21. dne, v ponavljajočih se 28-dnevnih ciklih)
	Raven odmerka -1*	2,5 mg vsak drugi dan (od 1. do 28. dne, v ponavljajočih se 28-dnevnih ciklih)
	Raven odmerka -2*	2,5 mg dvakrat na teden (od 1. do 28. dne, v ponavljajočih se 28-dnevnih ciklih)

		28-dnevnih ciklih)
Končna odpoved ledvic (ESRD) (CLcr < 30 ml/min, dializa je potrebna)	Začetni odmerek	2,5 mg enkrat na dan (od 1. do 21. dne, v ponavljajočih se 28-dnevnih ciklih)
	Raven odmerka -1*	2,5 mg vsak drugi dan (od 1. do 28. dne, v ponavljajočih se 28-dnevnih ciklih)
	Raven odmerka -2*	2,5 mg dvakrat na teden (od 1. do 28. dne, v ponavljajočih se 28-dnevnih ciklih)
Ob dnevih z dializo je treba odmerek dati po dializi.		

* Priporočeni koraki za zmanjšanje odmerka med zdravljenjem in ponovnim začetkom zdravljenja za obvladovanje nevtropenije ali trombocitopenije 3. ali 4. stopnje ali druge toksičnosti 3. ali 4. stopnje, za katere sodimo, da so povezane z lenalidomidom, kot je opisano zgoraj.

Folikularni limfom

Delovanje ledvic (CLcr)	Prilagoditev odmerka (1. do 21. dan ponovljenih 28-dnevnih ciklov)
Zmerna okvara ledvic (30 ≤ CLcr < 50 ml/min)	10 mg enkrat na dan ^{1,2}
Huda okvara ledvic (CLcr < 30 ml/min, dializa ni potrebna)	Podatki niso na voljo ³
Končna odpoved ledvic (ESRD) (CLcr < 30 ml/min, dializa je potrebna)	Podatki niso na voljo ³

¹ Če bolnik dobro prenaša zdravljenje, se lahko odmerek po 2 ciklih zveča na 15 mg enkrat na dan.

² Za bolnike na začetnem odmerku 10 mg v primeru zmanjšanja odmerka za obvladovanje nevtropenije ali trombocitopenije 3. ali 4. stopnje ali druge toksičnosti 3. ali 4. stopnje, za katere sodimo, da so povezane z lenalidomidom, odmerka ni dovoljeno zmanjšati na manj kot 5 mg vsak drugi dan ali 2,5 mg enkrat na dan.

³ Bolniki s hudo ledvično okvaro ali ESRD so bili izključeni iz študije.

Po uvedbi zdravljenja z lenalidomidom se odmerek lenalidomida pri bolnikih z okvaro ledvic naknadno prilagodi glede na bolnikovo individualno prenašanje zdravljenja, kot je opisano zgoraj.

Bolniki z okvaro jeter

Lenalidomida niso formalno preiskovali pri bolnikih z okvaro jeter in zanje ni posebnih priporočil za odmerjanje.

Način uporabe

Peroralna uporaba.

Kapsule zdravila Lenalidomid Krka d.d. je treba jemati peroralno na načrtovane dni ob približno istem času. Kapsul ne smemo odpirati, zdrobiti ali žvečiti (glejte poglavje 6.6). Kapsule je treba pogoltniti cele, po možnosti z vodo, s hrano ali brez nje.

Kapsul lenalidomida ne smemo potisniti skozi folijo na pretisnem omotu, ker se lahko poškodujejo. Kapsulo vzamemo iz pretisnega omota tako, da odlepimo folijo s posameznega razdelka pretisnega omota.

4.3 Kontraindikacije

- Preobčutljivost na učinkovino ali katero koli pomožno snov, navedeno v poglavju 6.1;
- nosečnice;
- ženske v rodni dobi, razen če izpolnjujejo vse pogoje programa za preprečevanje nosečnosti (glejte poglavji 4.4 in 4.6).

4.4 Posebna opozorila in previdnostni ukrepi

Kadar lenalidomid dajete v kombinaciji z drugimi zdravili, morate pred začetkom zdravljenja upoštevati ustrezní povzetek o glavnih značilnostih zdravila.

Opozorilo o nosečnosti

Lenalidomid je strukturno soroden talidomidu. Talidomid je za človeka znana teratogena učinkovina, ki povzroča hude, smrtno nevarne okvare ploda. Pri opicah je lenalidomid povzročil deformacije, ki so podobne deformacijam, opisanim pri talidomidu (glejte poglavji 4.6 in 5.3). Pri jemanju lenalidomida med nosečnostjo se pričakuje teratogeni učinek pri človeku.

Pogoji programa za preprečevanje nosečnosti morajo biti izpolnjeni za vse bolnice, razen če obstajajo zanesljivi dokazi, da bolnica ne more zanositi.

Merila za ženske, ki niso v rodni dobi

Za bolnico ali partnerico moškega bolnika velja, da lahko zanosi, razen če izpolnjuje vsaj eno od naslednjih meril:

- starost ≥ 50 let in naravna amenoreja ≥ 1 leto (amenoreja po zdravljenju raka ali med dojenjem ne izključuje zmožnosti zanositve);
- prezgodnja odpoved jajčnikov, ki jo potrdi specialist ginekolog;
- predhodna bilateralna salpingo-ooforektomija ali histerektomija;
- genotip XY, Turnerjev sindrom, agenezija maternice.

Svetovanje

Za ženske v rodni dobi je lenalidomid kontraindiciran, razen če so izpolnjeni vsi navedeni pogoji:

- razume pričakovano tveganje za teratogene učinke pri nerojenem otroku;
- razume potrebo po zanesljivi kontracepciji, brez prekinitve, vsaj 4 tedne pred začetkom zdravljenja, ves čas zdravljenja in vsaj 4 tedne po koncu zdravljenja;
- tudi če ima ženska v rodni dobi amenorejo, mora upoštevati vsa navodila za zanesljivo kontracepcijo;
- mora biti zmožna upoštevati zanesljive kontracepcijske ukrepe;
- mora biti obveščena ter razumeti možne posledice nosečnosti in potrebo po takojšnjem posvetu, če obstaja tveganje za zanositev;
- mora razumeti potrebo, da prične z zdravljenjem, brž ko je izdan lenalidomid po negativnem testu nosečnosti;
- mora razumeti potrebo in biti pripravljena opraviti teste nosečnosti najmanj vsake 4 tedne razen v primeru potrjene sterilizacije jajcevodov;
- mora potrditi, da razume tveganja in nujne previdnostne ukrepe, povezane z uporabo lenalidomida.

Za moške bolnike, ki jemljejo lenalidomid, so farmakokinetični podatki pokazali, da je lenalidomid med zdravljenjem prisoten v humani spermi v izredno nizkih koncentracijah, 3 dni po ukinitvi zdravila pa učinkovine v spermi zdrave osebe ni več mogoče zaznati (glejte poglavje 5.2). Kot varnostni ukrep in ob upoštevanju posebnih populacij, ki imajo podaljšan čas odstranjevanja iz telesa, na primer pri ledvični okvari, morajo vsi moški bolniki, ki jemljejo lenalidomid, izpolnjevati naslednje pogoje:

- morajo razumeti pričakovano tveganje za teratogene učinke, če spolno občujejo z nosečnico ali žensko v rodni dobi;
- morajo razumeti potrebo po uporabi kondoma, če spolno občujejo z nosečnico ali žensko v rodni dobi, ki ne uporablja zanesljive kontracepcije (tudi če je moški imel vazektomijo), med zdravljenjem in najmanj 7 dni po prekinitvah odmerjanja in/ali prenehanju zdravljenja;
- morajo razumeti, da je treba takoj obvestiti lečečega zdravnika, če njegova partnerica zanosi, medtem ko on jemlje lenalidomid ali kratek čas po tistem, ko preneha jemati lenalidomid, in da je priporočljivo napotiti partnerico k zdravniku specialistu za teratologijo ali k zdravniku z izkušnjami v teratologiji, zaradi ocene in svetovanja.

Zdravnik, ki predpiše zdravilo, mora pri ženskah v rodni dobi zagotoviti, da:

- bolnica upošteva vse pogoje programa za preprečevanje nosečnosti, vključno s potrditvijo, da jih ustrezno razume;
- bolnica potrди navedene pogoje.

Kontracepcija

Ženske v rodni dobi morajo vsaj 4 tedne pred začetkom zdravljenja, med zdravljenjem in vsaj 4 tedne po zdravljenju z lenalidomidom in celo med morebitnimi prekinitvami odmerjanja uporabljati vsaj eno zanesljivo kontracepcijsko metodo, razen če se zavežejo popolni in neprekinjeni abstinenci, ki se potrjuje vsak mesec. Če bolnica ne uporablja zanesljive kontracepcije, jo je treba napotiti k ustrezno usposobljenemu zdravniku, ki ji bo svetoval, za katero kontracepcijsko metodo naj se odloči, da jo lahko začne uporabljati.

Primeri ustreznih kontracepcijskih metod so:

- vsadek;
- intrauterini sistem (IUS), ki sprošča levonorgestrel;
- depo medroksiprogesteronacetat;
- sterilizacija jajcevodov;
- spolni odnosi samo z moškim partnerjem, ki so mu opravili vazektomijo; vazektomijo je treba potrditi z dvema negativnima preiskavama sperme;
- tablete za zaviranje ovulacije le s progesteronom (t.j. dezogestrel).

Zaradi povečanega tveganja za vensko tromboembolijo pri bolnicah z diseminiranim plazmocitomom, ki jemljejo lenalidomid v okviru kombiniranega zdravljenja, in v manjšem obsegu pri bolnicah z diseminiranim plazmocitomom in mielodisplastičnimi sindromi, ki se zdravijo z monoterapijo z lenalidomidom, uporaba kombiniranih peroralnih kontracepcijskih tablet ni priporočena (glejte tudi poglavje 4.5). Če bolnica trenutno uporablja kombinirano peroralno kontracepcijo, mora preiti na eno od zgoraj navedenih zanesljivih metod. Tveganje za vensko tromboembolijo se nadaljuje 4–6 tednov po prekinitvi jemanja kombinirane peroralne kontracepcije. Pri sočasnem zdravljenju z deksametazonom se lahko zanesljivost kontracepcijskih steroidov zmanjša (glejte poglavje 4.5).

Vsadki in intrauterini sistemi, ki sproščajo levonorgestrel, so povezani s povečanim tveganjem za okužbe v času vstavitve in neredne vaginalne krvavitve. Pretehtati je treba možnost uporabe profilaktičnih antibiotikov, zlasti pri bolnicah z nevtropenijo.

Intrauterini vložki, ki sproščajo baker, na splošno niso priporočljivi zaradi možnega tveganja za nastanek okužb ob času vstavitve in izgubo krvi med menstruacijo, kar lahko ogrozi bolnice z nevtropenijo ali trombocitopenijo.

Test nosečnosti

V skladu z lokalno prakso je treba pri ženskah v rodni dobi opraviti test nosečnosti pod zdravniškim nadzorom, z občutljivostjo vsaj 25 mI.e./ml, kot je opisano spodaj. Ta zahteva vključuje ženske v rodni dobi, ki upoštevajo popolno in neprekinjeno abstinenco. V idealnem primeru se test nosečnosti, izdaja recepta in izdaja zdravila opravijo na isti dan. Izdaja lenalidomida ženskam v rodni dobi naj bo v roku 7 dni od izdaje recepta.

Pred začetkom zdravljenja

Test nosečnosti pod zdravniškim nadzorom je treba opraviti med posvetom, ko se predpiše lenalidomid, ali v 3 dneh pred obiskom pri zdravniku, ki predpiše zdravilo, po tem, ko je bolnica vsaj 4 tedne že uporabljala zanesljivo kontracepcijo. Test mora zagotavljati, da bolnica ob začetku zdravljenja z lenalidomidom ni noseča.

Sledenje in konec zdravljenja

Test nosečnosti pod zdravniškim nadzorom je treba ponoviti vsaj vsake 4 tedne, vključno s vsaj 4 tedni po koncu zdravljenja, razen v primeru potrjene sterilizacije jajcevodov. Te teste nosečnosti je treba opraviti na dan obiska pri zdravniku, ki predpiše zdravilo, ali v 3 dneh pred obiskom zdravnika.

Dodatni previdnostni ukrepi

Bolnikom je treba naročiti, da nikoli ne dajo svojega zdravila drugim in da po koncu zdravljenja vrnejo neporabljene kapsule farmacevtu za varno odstranitev.

Bolniki med zdravljenjem z lenalidomidom ali vsaj 7 dni po prekinitvi zdravljenja ne smejo darovati krvi.

Zdravstveni delavci in skrbniki morajo pri ravnanju s pretisnim omotom ali kapsulo nositi rokavice za enkratno uporabo. Nosečnice ali ženske, ki menijo, da bi lahko bile noseče, s pretisnim omotom ali kapsulo ne smejo ravnati (glejte poglavje 6.6).

Izobraževalna gradiva, omejitve predpisovanja in izdajanja zdravila

Da bi bolnikom pomagali preprečiti izpostavitve ploda lenalidomidu, bo imetnik dovoljenja za promet z zdravilom priskrbel izobraževalno gradivo za zdravnike, v katerem bodo poudarjena opozorila o pričakovani teratogenosti lenalidomida. Zdravniki bodo dajali nasvete o kontracepciji pred začetkom zdravljenja in o potrebi testa nosečnosti. Zdravnik, ki predpisuje zdravilo, mora opozoriti bolnike in bolnice na pričakovano teratogeno tveganje in na stroge ukrepe preprečevanja nosečnosti, kot so podrobno opisani v programu za preprečevanje nosečnosti, in nuditi bolnicam ustrezno izobraževalno brošuro za bolnike, kartico za bolnika in/ali enakovredno orodje v skladu z nacionalno uveljavljenim sistemom kartice za bolnika. Nacionalno nadzorovan sistem distribucije je bil uveljavljen v sodelovanju z vsemi pristojnimi nacionalnimi organi. Nadzorovani sistem distribucije vključuje uporabo bolnikove kartice in/ali enakovrednega orodja za kontrolo predpisovanja in/ali izdajanja zdravila in zbiranje natančnih podatkov v zvezi z indikacijami, kar omogoča natančno spremljanje nenamenske uporabe na nacionalnem območju. V idealnem primeru se morajo test nosečnosti, izdaja recepta in izdaja zdravila opraviti na isti dan. Ženskam v rodni dobi se mora lenalidomid izdati v 7 dneh po izdaji recepta in slediti medicinsko nadzorovanemu negativnemu rezultatu testa nosečnosti. Recept za ženske v rodni dobi se lahko izda za največ 4 tedne zdravljenja, skladno s shemami odmerjanja za odobrene indikacije (glejte poglavje 4.2), oziroma za največ 12 tednov zdravljenja za vse ostale bolnike.

Druga posebna opozorila in previdnostni ukrepi

Miokardni infarkt

O miokardnem infarktu so poročali pri bolnikih, ki so prejeli lenalidomid, zlasti pri bolnikih z znanimi dejavniki tveganja in v prvih 12 mesecih, kadar se je uporabljal skupaj z deksametazonom. Bolnike z znanimi dejavniki tveganja, vključno s predhodnimi trombozami, je potrebno skrbno spremljati in z ustreznimi ukrepi poskusiti zmanjšati tiste dejavnike tveganja, na katere lahko vplivamo (npr. kajenje, hipertenzija in hiperlipidemija).

Venski in arterijski trombembolični dogodki

Pri bolnikih z diseminiranim plazmocitomom je kombinacija lenalidomida in deksametazona povezana z zvečanim tveganjem venske trombembolije (predvsem globoke venske tromboze in pljučne embolije). Tveganje venske trombembolije so v manjši meri opazili pri lenalidomidu v kombinaciji z melfalanom in prednizonom.

Pri bolnikih z diseminiranim plazmocitomom in mielodisplastičnimi sindromi je monoterapija z lenalidomidom povezana z manjšim tveganjem venske trombembolije (predvsem globoke venske tromboze in pljučne embolije) kot pri bolnikih z diseminiranim plazmocitomom, zdravljenih z lenalidomidom v kombinirani terapiji (glejte poglavji 4.5 in 4.8).

Pri bolnikih z diseminiranim plazmocitomom je kombinacija lenalidomida z deksametazonom povezana z zvečanim tveganjem arterijske trombembolije (predvsem miokardnega infarkta in cerebrovaskularnih dogodkov), ki so jo opazili v manjši meri pri lenalidomidu v kombinaciji z melfalanom in prednizonom. Tveganje arterijske trombembolije je manjše pri bolnikih z

diseminiranim plazmocitomom, zdravljenih z monoterapijo z lenalidomidom, kot pri bolnikih z diseminiranim plazmocitomom, zdravljenih z lenalidomidom v kombinirani terapiji.

Posledično je treba bolnike z znanimi dejavniki tveganja za tromboembolijo, vključno s predhodnimi trombozami, skrbno spremljati. Z ustreznimi ukrepi je treba poskusiti zmanjšati tiste dejavnike tveganja, na katere lahko vplivamo (npr. kajenje, hipertenzija in hiperlipidemija). Sočasna uporaba eritropoetskih zdravil ali tromboembolični dogodki v anamnezi lahko pri teh bolnikih tudi povečajo tveganje za trombozo. Zato je treba eritropoetska zdravila ali druga zdravila, ki lahko povečajo tveganje za trombozo, kot je hormonsko nadomestno zdravljenje, pri bolnikih z diseminiranim plazmocitomom, ki prejemajo lenalidomid v kombinaciji z deksametazonom, uporabljati previdno. Če je koncentracija hemoglobina nad 12 g/dl, je treba prekiniti uporabo eritropoetskih zdravil.

Bolniki in zdravniki morajo biti pozorni na znake in simptome tromboembolije. Bolnikom je treba svetovati, naj poiščejo zdravniško pomoč, če se pojavijo simptomi, kot so zasoplost, bolečine v prsnem košu in otekanje rok ali nog. Priporočiti je treba uporabo profilaktičnih antitrombotikov, zlasti pri bolnikih z dodatnimi dejavniki tveganja za trombozo. Odločitve o uporabi antitrombotičnih profilaktičnih ukrepov je treba sprejeti po temeljiti oceni obstoječih dejavnikov tveganja pri posameznem bolniku.

Če se pri bolniku pojavijo kakršnikoli tromboembolični dogodki, je treba zdravljenje prekiniti in uvesti standardno antikoagulacijsko zdravljenje. Ko je bolnik stabiliziran z antikoagulacijskim zdravljenjem in so morebitni zapleti s tromboemboličnim dogodkom pod nadzorom, se lahko ponovno uvede zdravljenje z lenalidomidom z začetnim odmerkom, ob upoštevanju ocene koristi in tveganja. Bolnik mora v času zdravljenja z lenalidomidom še naprej prejemati antikoagulacijska zdravila.

Pljučna hipertenzija

Pri bolnikih, zdravljenih z lenalidomidom, so poročali o primerih pljučne hipertenzije, ki se je včasih končala s smrtjo. Bolnike je treba oceniti glede znakov in simptomov obstoječe kardiopulmonalne bolezni pred uvedbo zdravljenja z lenalidomidom in med njim.

Nevtropenija in trombocitopenija

Nevtropenija in trombocitopenija sta med glavnimi toksičnimi učinki, ki omejujejo odmerjanje lenalidomida. Za spremljanje citopenij je treba na začetku odmerjanja, prvih 8 tednov zdravljenja z lenalidomidom vsak teden in nato vsak mesec opraviti celotno krvno sliko, vključno s številom limfocitov in diferencialno krvno sliko, številom trombocitov, hemoglobinom in hematokritom. Pri bolnikih s folikularnim limfomom mora biti shema spremljanja tedenska v prvih 3 tednih 1. cikla (28 dni), vsaka 2 tedna med 2. in 4. ciklom, nato pa na začetku vsakega naslednjega cikla. Morda bo treba prekiniti odmerjanje in/ali zmanjšati odmerke lenalidomida (glejte poglavje 4.2).

V primeru nevtropenije mora zdravnik upoštevati možnost uporabe rastnih faktorjev pri obravnavi bolnika. Bolnikom je treba svetovati, da o febrilnih epizodah nemudoma obvestijo zdravnika. Za bolnike in zdravnike velja nasvet, naj bodo pozorni na znake in simptome krvavitev, vključno s petehijami in epistakso, posebno še pri bolnikih, ki sočasno prejemajo zdravila, ki lahko povzročijo krvavitev (glejte poglavje 4.8, Hemoragične bolezni).

Pri sočasni uporabi lenalidomida in drugih mielosupresivnih zdravil moramo biti previdni.

Novo diagnosticirani diseminirani plazmocitom: bolniki, pri katerih je bila opravljena ASCT, zdravljeni z vzdrževalnim zdravljenjem z lenalidomidom

Neželeni učinki v študiji CALGB 100104 so obsegali učinke po velikih odmerkih melfalana in ASCT (HDM/ASCT – *high dose melphalan/autologous stem cell transplantation*) ter dogodke iz obdobja vzdrževalnega zdravljenja. V drugi analizi so ugotovili dogodke po začetku vzdrževalnega zdravljenja. V študiji IFM 2005-02 so bili neželeni učinki samo iz obdobja vzdrževalnega zdravljenja.

V celoti gledano so nevtropenijo 4. stopnje opazili pogosteje v skupinah z vzdrževalnim zdravljenjem z lenalidomidom kot v skupinah, ki so prejemale vzdrževalno zdravljenje s placebom. To so opazili v 2 študijah, v katerih so ocenjevali vzdrževalno zdravljenje z lenalidomidom pri bolnikih z NDDP, pri katerih je bila opravljena ASCT (32,1 % proti 26,7 % [16,1 % proti 1,8 % po začetku vzdrževalnega

zdravljenja] v CALGB 100104 oziroma 16,4 % proti 0,7 % v IFM 2005-02). O nevtropeniji kot neželenem dogodku zaradi zdravljenja, ki je povzročila prekinitev zdravljenja z lenalidomidom, so poročali pri 2,2 % bolnikov v CALGB 100104 oziroma pri 2,4 % bolnikov v IFM 2005-02. O febrilni nevtropeniji 4. stopnje so poročali s podobno pogostnostjo v skupinah z vzdrževalnim zdravljenjem z lenalidomidom v primerjavi s skupinami, ki so prejemale vzdrževalno zdravljenje s placebom v obeh študijah (0,4 % proti 0,5 % [0,4 % proti 0,5 % po začetku vzdrževalnega zdravljenja] v CALGB 100104 oziroma 0,3 % proti 0 % v IFM 2005-02). Bolnike je treba opozoriti, da morajo takoj poročati o primerih zvišane telesne temperature, morda bo potrebna prekinitev zdravljenja in/ali zmanjšanje odmerka (glejte poglavje 4.2).

Trombocitopenijo 3. in 4. stopnje so v študijah, v katerih so ocenjevali vzdrževalno zdravljenje z lenalidomidom pri bolnikih z NDDP, pri katerih je bila opravljena ASCT, opazili pogosteje v skupinah z vzdrževalnim zdravljenjem z lenalidomidom kot v skupinah, ki so prejemale vzdrževalno zdravljenje s placebom (37,5 % proti 30,3 % [17,9 % proti 4,1 % po začetku vzdrževalnega zdravljenja] v CALGB 100104 oziroma 13,0 % proti 2,9 % v IFM 2005-02). Za bolnike in zdravnike velja nasvet, naj bodo pozorni na znake in simptome krvavitve, vključno s petehijami in epistakso, posebno še pri bolnikih, ki sočasno prejemajo zdravila, ki lahko povzročijo krvavitev (glejte poglavje 4.8, Hemoragične bolezni).

Novo diagnosticirani diseminirani plazmocitom: bolniki, ki niso primerni za presaditev, zdravljeni z lenalidomidom v kombinaciji z bortezomibom in deksametazonom

Nevtropenijo 4. stopnje so opazili manj pogosto v skupini z lenalidomidom v kombinaciji z bortezomibom in deksametazonom (RVd) kot v primerjalni skupini z Rd (2,7 % proti 5,9 %) v študiji SWOG S0777. O febrilni nevtropeniji 4. stopnje so poročali s podobno pogostnostjo v skupini z RVd in v skupini z Rd (0,0 % proti 0,4 %). Bolnike je treba opozoriti, da morajo takoj poročati o febrilnih epizodah; mogoče bosta potrebna prekinitev zdravljenja in/ali zmanjšanje odmerka (glejte poglavje 4.2).

Trombocitopenijo 3. ali 4. stopnje so opazili pogosteje v skupini z RVd kot v primerjalni skupini z Rd (17,2 % proti 9,4 %).

Novo diagnosticirani diseminirani plazmocitom: bolniki, ki niso primerni za presaditev, zdravljeni z lenalidomidom v kombinaciji z deksametazonom v majhnem odmerku

Nevtropenijo 4. stopnje so opazili v skupinah z lenalidomidom v kombinaciji z deksametazonom v manjši meri kot v skupini s primerjalnim zdravilom (8,5 % v Rd [neprekinjeno zdravljenje] in Rd18 [zdravljenje v 18 štiritedenskih ciklih], v primerjavi s 15 % v skupini z melfalanom, prednizonom in talidomidom, glejte poglavje 4.8). Epizode febrilne nevtropenije 4. stopnje so bile v skladu s primerjalno skupino (0,6 % pri Rd in Rd18 bolnikih, zdravljenih z lenalidomidom in deksametazonom, v primerjavi z 0,7 % v skupini z melfalanom, prednizonom in talidomidom, glejte poglavje 4.8).

Trombocitopenijo 3. ali 4. stopnje so opazili v manjši meri v skupinah z Rd in Rd18 kot v skupini s primerjalnim zdravilom (8,1 % v primerjavi z 11,1 %).

Novo diagnosticirani diseminirani plazmocitom: bolniki, ki niso primerni za presaditev, zdravljeni z lenalidomidom v kombinaciji z melfalanom in prednizonom

Kombinacija lenalidomida z melfalanom in prednizonom v kliničnih preskušanjih pri bolnikih z novo diagnosticiranim diseminiranim plazmocitomom je povezana z večjo incidenco nevtropenije 4. stopnje (34,1 % bolnikov v skupini z melfalanom, prednizonom in lenalidomidom, ki jim je sledil lenalidomid [MPR+R] in skupini z melfalanom, prednizonom in lenalidomidom, ki jim je sledil placebo [MPR+p], v primerjavi s 7,8 % bolnikov, zdravljenih z MPP+p; glejte poglavje 4.8). Epizode febrilne nevtropenije 4. stopnje so opazili redko (1,7 % bolnikov, zdravljenih z MPR+R/MPR+p v primerjavi z 0,0 % bolnikov, zdravljenih z MPP+p; glejte poglavje 4.8).

Kombinacija lenalidomida z melfalanom in prednizonom pri bolnikih z diseminiranim plazmocitomom je povezana z večjo incidenco trombocitopenije 3. in 4. stopnje (40,4 % bolnikov,

zdravljenih z MPR+R/MPR+p, v primerjavi s 13,7 % bolnikov, zdravljenih z MPp+p; glejte poglavje 4.8).

Diseminirani plazmocitom: bolniki z vsaj eno predhodno terapijo

Pri bolnikih z diseminiranim plazmocitomom z vsaj eno predhodno terapijo je kombinacija lenalidomida in deksametazona povezana s povečano incidenco nevtropenije 4. stopnje (5,1 % pri bolnikih, ki so prejeli lenalidomid/deksametazon, v primerjavi z 0,6 % pri bolnikih, ki so prejeli placebo/deksametazon; glejte poglavje 4.8). Epizod febrilne nevtropenije 4. stopnje niso opazili pogosto (0,6 % pri bolnikih, ki so prejeli lenalidomid/deksametazon, v primerjavi z 0,0 % pri bolnikih, ki so prejeli placebo/deksametazon; glejte poglavje 4.8).

Pri bolnikih z diseminiranim plazmocitomom je kombinacija lenalidomida in deksametazona povezana s povečano incidenco trombocitopenije 3. in 4. stopnje (9,9 % 3. stopnje in 1,4 % 4. stopnje pri bolnikih, ki so prejeli lenalidomid/deksametazon, v primerjavi z 2,3 % 3. stopnje in 0,0 % 4. stopnje pri bolnikih, ki so prejeli placebo/deksametazon; glejte poglavje 4.8).

Mielodisplastični sindromi

Zdravljenje z lenalidomidom pri bolnikih z mielodisplastičnimi sindromi je povezano z večjo pogostnostjo nevtropenije in trombocitopenije 3. in 4. stopnje kot pri bolnikih, ki prejema placebo (glejte poglavje 4.8).

Folikularni limfom

Kombinacija lenalidomida z rituksimabom pri bolnikih s folikularnim limfomom je povezana z večjo incidenco nevtropenije 3. ali 4. stopnje v primerjavi z bolniki v skupini s placebo/rituksimabom. Febrilno nevtropenijo in trombocitopenijo 3. ali 4. stopnje so pogosteje opazili v skupini z lenalidomidom/rituksimabom (glejte poglavje 4.8).

Bolezni ščitnice

Poročali so o primerih hipotiroidizma in hipertiroidizma. Pred začetkom zdravljenja je priporočljivo optimalno nadziranje sočasnih bolezenskih stanj, ki vplivajo na delovanje ščitnice. Priporočljivo je spremljanje delovanja ščitnice v izhodišču in med zdravljenjem.

Periferna nevropatija

Lenalidomid je strukturno soroden talidomidu, za katerega je znano, da povzroča hudo periferno nevropatijo. Pogostnost periferne nevropatije, ki so jo opazili pri lenalidomidu v kombinaciji z deksametazonom ali melfalanom in monoterapiji s prednizonom ali lenalidomidom ali pri dolgoročni uporabi lenalidomida za zdravljenje novo diagnosticiranega diseminiranega plazmocitoma, se ni zvečala.

Kombinacija lenalidomida z intravenskim bortezumibom in deksametazonom pri bolnikih z diseminiranim plazmocitomom je povezana z večjo pogostnostjo periferne nevropatije. Pogostnost je bila manjša, kadar so bortezumib dajali subkutano. Za dodatne informacije glejte poglavje 4.8 in SmPC za bortezumib.

Z zdravljenjem povzročeni zagon rakave bolezni prehodne narave in sindrom tumorske lize

Ker lenalidomid deluje antineoplastično, se lahko pojavijo zapleti v obliki sindroma tumorske lize. Poročali so o primerih sindroma tumorske lize in z zdravljenjem povzročene zagona rakave bolezni prehodne narave (TFR), vključno s smrtnimi primeri (glejte poglavje 4.8). Bolniki s tveganjem za sindrom tumorske lize in TFR so tisti, ki imajo pred zdravljenjem veliko tumorsko breme. Pri začetku zdravljenja z lenalidomidom pri teh bolnikih je potrebna previdnost. Te bolnike je treba skrbno spremljati, posebno med prvim ciklom ali ob zvečanju odmerka, in pri njih uvesti ustrezne previdnostne ukrepe.

Folikularni limfom

Priporoča se skrbno spremljanje in ocenjevanje glede nastanka TFR. Zagon tumorja lahko posnema napredovanje bolezni. Bolnikom, ki so imeli TFR 1. in 2. stopnje, so za obvladovanje simptomov

dajali kortikosteroide, NSAID in/ali narkotične analgetike. Odločitev za terapevtsko ukrepanje ob nastanku TFR mora temeljiti na skrbni klinični oceni posameznega bolnika (glejte poglavje 4.2 in 4.8).

Priporoča se skrbno spremljanje in ocenjevanje glede nastanka TLS. Bolniki morajo biti dobro hidrirani in prejeti morajo profilakso za TLS, poleg izvajanja tedenskih krvnih preiskav v prvem ciklu ali še dlje, kot je klinično indicirano (glejte poglavji 4.2 in 4.8).

Alergijske reakcije in hude kožne reakcije

Pri bolnikih, zdravljenih z lenalidomidom, so poročali o primerih alergijskih reakcij, vključno z angioedemom, anafilaktično reakcijo in hudimi dermatološkimi reakcijami, vključno s SJS, TEN in DRESS (glejte poglavje 4.8). Zdravniki, ki predpisujejo zdravilo, morajo bolnike opozoriti na znake in simptome teh reakcij in jim svetovati, naj ob pojavu teh simptomov takoj poiščejo zdravniško pomoč. Lenalidomid je treba ukiniti pri angioedemu, anafilaktični reakciji, ekfoliativnem ali buloznem izpuščaju ali če obstaja sum na SJS, TEN ali DRESS, in ga po ukinitvi zaradi teh reakcij ne smemo spet začeti dajati. Pri drugih vrstah kožnih reakcij je treba razmisliti o prekinitvi ali ukinitvi zdravljenja z lenalidomidom, odvisno od resnosti. Bolnike, ki so imeli predhodne alergijske reakcije med zdravljenjem s talidomidom, je treba skrbno nadzirati, ker so v literaturi poročali o možni navzkrižni reakciji med lenalidomidom in talidomidom. Bolniki z anamnezo hudega izpuščaja, ki je bil povezan z zdravljenjem s talidomidom, ne smejo prejemati lenalidomida.

Druge primarne malignosti

V kliničnih preskušanjih predhodno zdravljenih bolnikov s plazmocitomom, ki so prejeli lenalidomid/deksametazon, so opazili povečanje drugih primarnih malignosti (SPM – *second primary malignancies*) (3,98 na 100 oseb-let) v primerjavi s kontrolnimi skupinami (1,38 na 100 oseb-let). Neinvazivne druge primarne malignosti so sestavljali bazalnocelični ali ploščatocelični karcinom kože. Večina invazivnih SPM so bile malignosti s čvrstimi tumorji.

V kliničnih preskušanjih bolnikov z novo diagnosticiranim diseminiranim plazmocitomom, ki niso bili primerni za presaditev, so ugotovili 4,9-kratno zvečanje incidence hematoloških SPM (primeri AML, MDS) pri bolnikih, ki so prejeli lenalidomid v kombinaciji z melfalanom in prednizonom do napredovanja bolezni (1,75 na 100 oseb-let) v primerjavi z melfalanom v kombinaciji s prednizonom (0,36 na 100 oseb-let).

Pri bolnikih, ki so prejeli lenalidomid (9 ciklov) v kombinaciji z melfalanom in prednizonom, so opazili 2,12-kratno zvečanje incidence SPM s čvrstimi tumorji (1,57 na 100 oseb-let), v primerjavi z melfalanom v kombinaciji s prednizonom (0,74 na 100 oseb-let).

Pri bolnikih, ki so prejeli lenalidomid v kombinaciji z deksametazonom do napredovanja bolezni ali 18 mesecev dolgo, se incidenca hematoloških SPM (0,16 na 100 oseb-let) ni zvečala v primerjavi s talidomidom v kombinaciji z melfalanom in prednizonom (0,79 na 100 oseb-let).

Pri bolnikih, ki so prejeli lenalidomid v kombinaciji z deksametazonom do napredovanja bolezni ali 18 mesecev dolgo, so opazili 1,3-kratno zvečanje incidence SPM s čvrstimi tumorji (1,58 na 100 oseb-let) v primerjavi s talidomidom v kombinaciji z melfalanom in prednizonom (1,19 na 100 oseb-let).

Pri bolnikih z novo diagnosticiranim diseminiranim plazmocitomom, ki so se zdravili z lenalidomidom v kombinaciji z bortezomibom in deksametazonom, je bila incidenca hematoloških SPM 0,00 – 0,16 na 100 oseb-let, incidenca SPM s čvrstimi tumorji pa 0,21 – 1,04 na 100 oseb-let.

Zvečano tveganje sekundarnih primarnih malignosti, povezanih z lenalidomidom, je pomembno tudi v kontekstu NDDP po presaditvi matičnih celic. Čeprav to tveganje še ni povsem pojasnjeno, ga je potrebno upoštevati pri odločanju in zdravljenju z lenalidomidom v teh okoliščinah.

Stopnja incidence hematoloških malignosti, predvsem AML, MDS in malignosti celic B (vključno s Hodgkinovim limfomom), je bila 1,31 na 100 oseb-let v skupinah z lenalidomidom in 0,58 na 100 oseb-let v skupinah s placebom (1,02 na 100 oseb-let pri bolnikih, izpostavljenih lenalidomidu po ASCT, in 0,60 oseb-let pri bolnikih, neizpostavljenih lenalidomidu po ASCT). Stopnja incidence SPM

s čvrstimi tumorji je bila 1,36 na 100 oseb-let v skupinah z lenalidomidom in 1,05 na 100 oseb-let v skupinah s placebom (1,26 na 100 oseb-let pri bolnikih, izpostavljenih lenalidomidu po ASCT, in 0,60 oseb-let pri bolnikih, neizpostavljenih lenalidomidu po ASCT).

Pred uvedbo zdravljenja z lenalidomidom, v kombinaciji z melfalanom ali takoj po velikem odmerku melfalana in ASCT, je treba upoštevati tveganje hematoloških SPM. Zdravniki naj pred zdravljenjem in med njim s standardnimi pregledi za rakava obolenja pri bolnikih skrbno ocenjujejo pojav SPM in uvedejo zdravljenje, kot je indicirano.

Napredovanje v akutno mieloično levkemijo pri MDS z majhnim in srednjim-1 tveganjem Kariotip

Izhodiščne spremenljivke, vključno s kompleksno citogenetiko, so povezane z napredovanjem v AML pri bolnikih, ki so odvisni od transfuzij in imajo nepravilnost del(5q). V združeni analizi dveh kliničnih preskušanj lenalidomida pri mielodisplastičnih sindromih z majhnim ali srednjim-1 tveganjem so imeli bolniki, ki so imeli kompleksno citogenetiko, največje ocenjeno dveletno kumulativno tveganje napredovanja v AML (38,6 %). Ocenjen dveletni delež napredovanja v AML pri bolnikih z izolirano nepravilnostjo del(5q) je bil 13,8 %, v primerjavi s 17,3 % pri bolnikih z del(5q) in še eno dodatno citogenetsko nepravilnostjo.

Zato razmerje med koristjo in tveganjem lenalidomida, kadar je MDS povezan z del(5q) in kompleksno citogenetiko, ni znano.

Status TP53

Mutacija TP53 je prisotna pri 20 % do 25 % bolnikov z MDS z manjšim tveganjem del(5q) in je povezana z večjim tveganjem napredovanja v akutno mieloično levkemijo (AML). V post-hoc analizi kliničnega preskušanja lenalidomida pri mielodisplastičnih sindromih z majhnim ali srednjim-1 tveganjem (MDS-004) je bil dveletni delež napredovanja v AML ocenjen na 27,5 % pri bolnikih s pozitivnim IHC-p53 (1 % referenčna vrednost močnega obarvanja jeder z uporabo imunohistokemičnega ocenjevanja proteina p53, kot nadomestka za mutacijski status TP53) in na 3,6 % pri bolnikih z negativnim IHC-p53 ($p = 0,0038$) (glejte poglavje 4.8).

Druge primarne malignosti pri folikularnem limfomu

V študiji ponovljenega ali na zdravljenje neodzivnega iNHL, v katero so bili vključeni bolniki s folikularnim limfomom, niso opazili povečanega tveganja za SPM v skupini lenalidomid/rituksimab v primerjavi s skupino s placebom/rituksimabom. Hematološki SPM za AML se je pojavil pri 0,29 na 100 oseb-let v skupini lenalidomid/rituksimab v primerjavi z 0,29 na 100 oseb-let pri bolnikih, ki so prejeli placebo/rituksimab. Stopnja incidence hematoloških SPM s čvrstimi tumorji (razen nemelanomski kožni raki) je bila 0,87 na 100 oseb-let v skupini lenalidomid/rituksimab, v primerjavi z 1,17 na 100 oseb-let pri bolnikih, ki so prejeli placebo/rituksimab z mediano spremljanja 30,59 meseca (razpon 0,6 do 50,9 meseca).

Nemelanomski kožni raki so identificirana tveganja in so sestavljeni iz ploščatoceličnih karcinomov kože in bazalnoceličnih karcinomov kože.

Zdravniki morajo bolnike spremljati zaradi razvoja SPM. Pri razmišljanju o zdravljenju z lenalidomidom je treba upoštevati tako možne koristi lenalidomida kot tveganja SPM.

Bolezni jeter

Pri bolnikih, zdravljenih z lenalidomidom v kombinirani terapiji, so poročali o odpovedi jeter, vključno s smrtnimi primeri: poročali so o akutni odpovedi jeter, toksičnem hepatitisu, citolitičnem hepatitisu, holestatskem hepatitisu in mešanem citolitičnem/holestatskem hepatitisu. Mehanizem hude hepatotoksičnosti, ki jo povzroči zdravilo, še ni znan, čeprav so dejavniki tveganja v nekaterih primerih lahko obstoječa virusna bolezen jeter, zvišane ravni jetrnih encimov ob izhodišču in možno zdravljenje z antibiotiki.

Pogosto so poročali o nenormalnih rezultatih testov delovanja jeter, ki so bili na splošno asimptomatski in po prenehanju uporabe zdravila reverzibilni. Ko se vrednosti parametrov vrnejo na izhodišče, morate razmisliti o zdravljenju z nižjim odmerkom.

Lenalidomid se izloča skozi ledvice. Pri bolnikih z okvaro ledvic je pomembno prilagoditi odmerke, da se v plazmi preprečijo ravni, ki lahko povečajo tveganje za hematološke neželene učinke ali hepatotoksičnost. Priporoča se nadziranje delovanja jeter, zlasti pri anamnezi virusne okužbe jeter ali ob sočasni virusni okužbi jeter ali pri kombiniranju lenalidomida z drugimi zdravili, za katera se ve, da so povezana z motnjo delovanja jeter.

Okužba z nevtropenijo ali brez nje

Bolniki z diseminiranim plazmocitomom so dovzetni za razvoj okužb, vključno s pljučnico. Pogostnejše okužbe so opazili pri lenalidomidu v kombinaciji z deksametazonom kot pri MPT (melfalan, prednizon in talidomid), pri bolnikih z NDMM, ki niso primerni za presaditev, in z vzdrževanjem lenalidomida v primerjavi s placebom pri bolnikih z NDDP, ki so bili podvrženi ASCT. Okužbe stopnje ≥ 3 so se pojavile v povezavi z nevtropenijo pri manj kot eni tretjini bolnikov. Bolnike z znanimi dejavniki tveganja za okužbe je treba skrbno spremljati. Vsem bolnikom morate svetovati, naj pri prvem znaku okužbe (npr. kašelj, zvišana telesna temperatura itn.) takoj poiščejo zdravniško pomoč, s čimer bo omogočeno zgodnje zdravljenje in s tem manjša resnost okužbe.

Virusna reaktivacija

Pri bolnikih, ki so prejeli lenalidomid, so poročali o primerih virusne reaktivacije, vključno z resnimi primeri reaktivacije virusa herpesa zostra ali virusa hepatitisa B (HBV).

Nekateri primeri virusne reaktivacije so se končali s smrtjo bolnika.

Nekateri primeri reaktivacije herpesa zostra so povzročili diseminiran herpes zoster, herpes zoster meningitis ali očesni herpes zoster, zaradi katerih je bila potrebna začasna prekinitev ali trajna ukinitve zdravljenja z lenalidomidom in ustrezno protivirusno zdravljenje.

Redko so poročali o reaktivaciji hepatitisa B pri bolnikih, ki so prejeli lenalidomid in so bili predhodno okuženi z virusom hepatitisa B. Nekateri od teh primerov so napredovali v akutno odpoved jeter, zaradi katere so ukinili lenalidomid in uvedli ustrezno protivirusno zdravljenje. Status virusa hepatitisa B je treba ugotoviti pred začetkom zdravljenja z lenalidomidom. Za bolnike, ki imajo pozitiven test okužbe s HBV, priporočajo posvet z zdravnikom, ki ima izkušnje z zdravljenjem hepatitisa B. Previdnost je potrebna, kadar uporabljamo lenalidomid pri bolnikih, ki so bili predhodno okuženi s HBV, vključno z bolniki, ki so anti-HBc pozitivni, a HBsAg negativni. Te bolnike je treba ves čas zdravljenja skrbno spremljati glede znakov in simptomov aktivne okužbe s HBV.

Progresivna multifokalna levkoencefalopatija

Pri zdravljenju z lenalidomidom so poročali o primerih progresivne multifokalne levkoencefalopatije (PML), tudi s smrtnim izidom. O nastopu PML so poročali od več mesecev do več let po začetku zdravljenja z lenalidomidom. O primerih so na splošno poročali pri bolnikih, ki so sočasno jemali deksametazon ali so se predhodno zdravili z drugo imunosupresivno kemoterapijo. Zdravniki morajo redno spremljati bolnike in pri diferencialni diagnozi pri bolnikih z novimi ali napredujočimi nevrološkim, kognitivnimi ali vedenjskimi znaki ali simptomi upoštevati možnost PML. Bolnikom je treba tudi priporočiti, naj svojega partnerja ali skrbnike obvestijo o svojem zdravljenju, ker lahko opazijo simptome, ki se jih bolnik ne zaveda.

Diagnostika za PML mora temeljiti na nevrološkem pregledu, magnetnoresonančnem slikanju možganov in analizi cerebrospinalnega likvorja za DNK virusa JC (JCV) z verižno reakcijo s polimerazo (PCR) ali na biopsiji možganov s preiskavo za JCV. Za JCV negativen izvid PCR ne izključuje PML. Če ni mogoče postaviti druge diagnoze, sta lahko potrebna dodatno spremljanje in diagnostika.

Pri sumu na PML je treba nadaljnje odmerke začasno ustaviti do izključitve PML. Če se PML potrdi, je treba zdravljenje z lenalidomidom trajno ukiniti.

Bolniki z novo diagnosticiranim diseminiranim plazmocitomom

Intoleranca (neželjeni dogodki 3. ali 4. stopnje, resni neželjeni dogodki, prekinitev zdravljenja) se je pogosteje pojavljala pri bolnikih, starejših od 75 let, s stadijem III ISS, ECOG PS > 2 ali CLCr < 60 ml/min, kadar so prejeli lenalidomid v kombinaciji. Bolnike morate skrbno oceniti glede njihove sposobnosti prenašanja lenalidomida v kombinaciji, z upoštevanjem starosti, stadija III ISS, ECOG PS > 2 ali CLCr < 60 ml/min (glejte poglavji 4.2 in 4.8).

Katarakta

O kataraktah so poročali pogosteje pri bolnikih, ki so prejeli lenalidomid v kombinaciji z deksametazonom, posebno pri dolgotrajni uporabi. Priporočljivo je redno spremljanje vida.

4.5 Medsebojno delovanje z drugimi zdravili in druge oblike interakcij

Eritropoetska zdravila ali druga zdravila, ki lahko povečajo tveganje za trombozo, kot je hormonsko nadomestno zdravljenje, je treba pri bolnikih z diseminiranim plazmocitomom, ki prejema lenalidomid v kombinaciji z deksametazonom, uporabljati previdno (glejte poglavji 4.4 in 4.8).

Peroralna kontracepcijska sredstva

S peroralnimi kontraceptivi niso opravili študij interakcij. Lenalidomid ni spodbujevalec encimov. V študiji *in vitro* s humanimi hepatociti lenalidomid ob različnih koncentracijah, na katerih je bil testiran, ni spodbujal CYP1A2, CYP2B6, CYP2C9, CYP2C19 in CYP3A4/5. Zato se ne pričakuje spodbujanja, ki bi znižalo učinek zdravila, vključno s hormonskimi kontraceptivi, če se lenalidomid daje sam. Vendar pa je znano, da je deksametazon šibek do zmeren spodbujevalec encima CYP3A4 ter da je verjetno, da vpliva tudi na druge encime in transportne beljakovine. Zmanjšanje zanesljivosti peroralnih kontracepcijskih sredstev med zdravljenjem ni mogoče izključiti. Uporabiti je treba zanesljive ukrepe za preprečevanje nosečnosti (glejte poglavji 4.4 in 4.6).

Varfarin

Sočasna uporaba večkratnih 10-miligramskih odmerkov lenalidomida ni imela učinka na farmakokinetiko enkratnih odmerkov R- in S-varfarina. Sočasna uporaba enkratnega 25 mg odmerka varfarina ni imela učinka na farmakokinetiko lenalidomida. Vendar ni znano, ali obstaja interakcija med klinično uporabo (sočasno zdravljenje z deksametazonom). Deksametazon je šibek do zmeren spodbujevalec encimov in njegov vpliv na varfarin ni znan. Zato je med zdravljenjem priporočeno pozorno spremljati koncentracijo varfarina.

Digoksin

Sočasna uporaba z lenalidomidom v odmerku 10 mg enkrat na dan je povečala izpostavljenost digoksina v plazmi (0,5 mg, enkratni odmerek) za 14 % z 90-odstotnim IZ (interval zaupanja) [0,52–28,2 %]. Ni znano, ali bi bil ta učinek pri klinični uporabi (večji odmerki lenalidomida in sočasno zdravljenje z deksametazonom) različen. Zato se med zdravljenjem z lenalidomidom priporoča spremljanje koncentracije digoksina.

Statini

Kadar se statini dajejo skupaj z lenalidomidom, obstaja povečano tveganje za rabdomiolizo, ki se lahko enostavno prišteva. Natančnejše klinično in laboratorijsko spremljanje je upravičeno še posebej v prvih tednih zdravljenja.

Deksametazon

Sočasna uporaba z enkratnimi ali večkratnimi odmerki deksametazona (40 mg enkrat na dan) ni klinično pomembno vplivala na farmakokinetiko večkratnih odmerkov lenalidomida (25 mg enkrat na dan).

Interakcije z zaviralci P-glikoproteina (P-gp)

In vitro je lenalidomid substrat P-gp, ni pa zaviralec P-gp. Sočasno dajanje večkratnih odmerkov močnega zaviralca P-gp kinidina (600 mg, dvakrat na dan) ali zmernega zaviralca/substrata P-gp temsirolimusa (25 mg) ni klinično pomembno vplivalo na farmakokinetiko lenalidomida (25 mg). Sočasno dajanje lenalidomida ne spremeni farmakokinetike temsirolimusa.

4.6 Plodnost, nosečnost in dojenje

Zaradi teratogenega potenciala je treba lenalidomid predpisovati v skladu s programom za preprečevanje nosečnosti, razen če obstajajo zanesljivi dokazi, da bolnica ne more zanositi.

Ženske v rodni dobi / kontracepcija pri moških in ženskah

Ženske v rodni dobi morajo uporabljati zanesljivo kontracepcijsko metodo. Če ženska, ki se zdravi z lenalidomidom, zanosi, je treba zdravljenje prekiniti, bolnico pa napotiti k zdravniku specialista za teratologijo ali k zdravniku z izkušnjami v teratologiji zaradi ocene in svetovanja. Če zanosi partnerica moškega bolnika, ki se zdravi z lenalidomidom, je priporočljivo napotiti partnerico k zdravniku specialista za teratologijo ali k zdravniku z izkušnjami v teratologiji zaradi ocene in svetovanja.

Med zdravljenjem je lenalidomid prisoten v humani spermi v izredno nizkih koncentracijah, 3 dni po ukinitvi zdravljenja pa učinkovine v spermi zdrave osebe ni več mogoče zaznati (glejte poglavje 5.2). Kot varnostni ukrep in ob upoštevanju posebnih populacij, ki imajo podaljšan čas odstranjevanja iz telesa, na primer pri ledvični okvari, morajo vsi moški bolniki, ki jemljejo lenalidomid, uporabljati kondom ves čas trajanja zdravljenja, med prekinitvijo odmerjanja in 1 teden po koncu zdravljenja, če je njihova partnerica noseča ali lahko zanosi in ne uporablja kontracepcije.

Nosečnost

Lenalidomid je strukturno soroden talidomidu. Talidomid je za človeka znana teratogena učinkovina, ki povzroča hude, smrtno nevarne okvare ploda.

Lenalidomid je pri opicah povzročil deformacije, ki so podobne opisanim pri talidomidu (glejte poglavje 5.3). Zato se pričakuje teratogeni učinek lenalidomida in lenalidomid je med nosečnostjo kontraindiciran (glejte poglavje 4.3).

Dojenje

Ni znano, ali se lenalidomid izloča v materino mleko. Zato je treba med zdravljenjem z lenalidomidom dojenje prekiniti.

Plodnost

Študija vpliva na sposobnost razmnoževanja pri podganah z odmerki lenalidomida do 500 mg/kg (približno 200-krat do 500-krat več kot odmerka pri človeku, ki sta 25 mg oziroma 10 mg na telesno površino) ni pokazala neželenih učinkov na plodnost ali parentalno toksičnost.

4.7 Vpliv na sposobnost vožnje in upravljanja strojev

Lenalidomid ima blag ali zmeren vpliv na sposobnost vožnje in upravljanja strojev. Pri uporabi lenalidomida so poročali o utrujenosti, omotici, somnolenci, vrtoglavici in zamegljenem vidu. Zato je pri vožnji in upravljanju strojev priporočena previdnost.

4.8 Neželeni učinki

Povzetek varnostnega profila

Novo diagnosticirani diseminirani plazmocitom: bolniki, pri katerih je bila opravljena ASCT, zdravljeni z vzdrževalnim zdravljenjem z lenalidomidom

Pri določanju neželenih učinkov v študiji CALGB 100104 so uporabili konzervativen pristop. Neželeni učinki, opisani v preglednici 1, so obsegali učinke po velikih odmerkih melfalana in ASCT ter dogodke iz obdobja vzdrževalnega zdravljenja. V drugi analizi so ugotovili dogodke, ki so se pojavili po začetku vzdrževalnega zdravljenja, in kaže, da so pogostnosti, navedene v preglednici 1, morda višje od dejanskih pogostnosti, ugotovljenih v obdobju vzdrževalnega zdravljenja. V študiji IFM 2005-02 so bili neželeni učinki samo iz obdobja vzdrževalnega zdravljenja.

Resna neželena učinka, ki so ju opazili pogosteje ($\geq 5\%$) pri vzdrževalnem zdravljenju z lenalidomidom kot pri placebo, sta bila:

- pljučnica (10,6 %; kombiniran izraz) v študiji IFM 2005-02,
- okužba pljuč (9,4 % [9,4 % po začetku vzdrževalnega zdravljenja]) v študiji CALGB 100104.

V študiji IFM 2005-02 so bili neželeni učinki, ki so jih opazili pogosteje pri vzdrževalnem zdravljenju z lenalidomidom kot pri placebo, nevtropenija (60,8 %), bronhitis (47,4 %), driska (38,9 %), nazofaringitis (34,8 %), mišični spazmi (33,4 %), levkopenija (31,7 %), astenija (29,7 %), kašelj (27,3 %), trombocitopenija (23,5 %), gastroenteritis (22,5 %) in zvišana telesna temperatura (20,5 %).

V študiji CALGB 100104 so bili neželeni učinki, ki so jih opazili pogosteje pri vzdrževalnem zdravljenju z lenalidomidom kot pri placebo, nevtropenija (79,0 % [71,9 % po začetku vzdrževalnega zdravljenja]), trombocitopenija (72,3 % [61,6 %]), driska (54,5 % [46,4 %]), izpuščaj (31,7 % [25,0 %]), okužba zgornjih dihal (26,8 % [26,8 %]), utrujenost (22,8 % [17,9 %]), levkopenija (22,8 % [18,8 %]) in anemija (21,0 % [13,8 %]).

Novo diagnosticirani diseminirani plazmocitom: bolniki, ki niso primerni za presaditev, zdravljeni z lenalidomidom v kombinaciji z bortezomibom in deksametazonom

V študiji SWOG S0777 so bili resni neželeni učinki, ki so jih pogosteje ($\geq 5\%$) opazili pri lenalidomidu v kombinaciji z intravenskim bortezomibom in deksametazonom kot pri lenalidomidu v kombinaciji z deksametazonom, naslednji:

- hipotenzija (6,5 %), okužba pljuč (5,7 %), dehidracija (5,0 %).

Neželeni učinki, ki so jih pogosteje opazili pri lenalidomidu v kombinaciji z bortezomibom in deksametazonom kot pri lenalidomidu v kombinaciji z deksametazonom, so bili naslednji: utrujenost (73,7 %), periferna nevropatija (71,8 %), trombocitopenija (57,6 %), zaprtje (56,1 %), hipokalcemija (50,0 %).

Novo diagnosticirani diseminirani plazmocitom: bolniki, ki niso primerni za presaditev, zdravljeni z lenalidomidom v kombinaciji z deksametazonom v majhnem odmerku

Resna neželena učinka, ki so ju opazili pogosteje ($\geq 5\%$) pri lenalidomidu v kombinaciji z deksametazonom v majhnem odmerku (Rd in Rd18) kot pri melfalanu, prednizonu in talidomidu (MPT), sta bila:

- pljučnica (9,8 %);
- odpoved ledvic (vključno z akutno odpovedjo) (6,3 %).

Neželeni učinki, ki so jih opazili pogosteje pri Rd ali Rd18 kot pri MPT, so bili driska (45,5 %), utrujenost (32,8 %), bolečina v hrbtu (32,0 %), astenija (28,2 %), nespečnost (27,6 %), izpuščaj (24,3 %), zmanjšan apetit (23,1 %), kašelj (22,7 %), zvišana telesna temperatura (21,4 %) in mišični spazmi (20,5 %).

Novo diagnosticirani diseminirani plazmocitom: bolniki, ki niso primerni za presaditev, zdravljeni z lenalidomidom v kombinaciji z melfalanom in prednizonom

Resna neželena učinka, ki so ju opazili pogosteje ($\geq 5\%$) pri melfalanu, prednizonu in lenalidomidu, ki jim je sledil vzdrževalni odmerek lenalidomida (MPR+R), ali pri melfalanu, prednizonu in lenalidomidu, ki jim je sledil placebo (MPR+p), kot pri melfalanu, prednizonu in placebo, ki jim je sledil placebo (MPp+p), sta bila:

- febrilna nevtropenija (6,0 %);
- anemija (5,3 %).

Neželeni učinki, ki so jih opazili pogosteje pri MPR+R ali MPR+ p kot pri MPp+p, so bili: nevtropenija (83,3 %), anemija (70,7 %), trombocitopenija (70,0 %), levkopenija (38,8 %), zaprtje (34,0 %), driska (33,3 %), izpuščaj (28,9 %), pireksija (27,0 %), periferni edemi (25,0 %), kašelj (24,0 %), zmanjšan apetit (23,7 %) in astenija (22,0 %).

Diseminirani plazmocitom: bolniki z vsaj eno predhodno terapijo

V dveh s placebom nadzorovanih študijah 3. faze je 353 bolnikov z diseminiranim plazmocitomom prejelo kombinacijo lenalidomida in deksametazona, 351 bolnikov pa kombinacijo placeba in deksametazona.

Najresnejša neželena učinka, ki so ju opazili pogosteje pri kombinaciji lenalidomida in deksametazona kot pri kombinaciji placeba in deksametazona, sta bila:

- venska trombembolija (globoka venska tromboza in pljučna embolija) (glejte poglavje 4.4);
- nevtropenija 4. stopnje (glejte poglavje 4.4).

Neželeni učinki, ki so se pogosteje pojavili z lenalidomidom in deksametazonom kot s placebom in deksametazonom v združenih kliničnih preskušanjih pri diseminiranem plazmocitomu (MM-009 in MM-010), so bili utrujenost (43,9 %), nevtropenija (42,2 %), zaprtje (40,5 %), driska (38,5 %), mišični krči (33,4 %), anemija (31,4 %), trombocitopenija (21,5 %) in izpuščaj (21,2 %).

Mielodisplastični sindromi

Celotni varnostni profil lenalidomida pri bolnikih z mielodisplastičnimi sindromi temelji na podatkih skupno 286 bolnikov iz ene študije 2. faze in ene študije 3. faze (glejte poglavje 5.1). V študiji 2. faze se je vseh 148 bolnikov zdravilo z lenalidomidom. V študiji 3. faze je 69 bolnikov prejelo lenalidomid 5 mg, 69 bolnikov lenalidomid 10 mg in 67 bolnikov placebo med dvojno slepo fazo študije.

Večina neželenih učinkov je nastopila med prvimi 16 tedni zdravljenja z lenalidomidom.

Med resnimi neželenimi učinki so:

- venska trombembolija (globoka venska tromboza, pljučna embolija) (glejte poglavje 4.4)
- nevtropenija 3. ali 4. stopnje, febrilna nevtropenija in trombocitopenija 3. ali 4. stopnje (glejte poglavje 4.4).

Najpogosteje opaženi neželeni učinki, ki so se v študiji 3. faze pojavljali pogosteje v skupinah z lenalidomidom kot v kontrolni skupini, so bili nevtropenija (76,8 %), trombocitopenija (46,4 %), driska (34,8 %), zaprtje (19,6 %), navzea (19,6 %), pruritus (25,4 %), izpuščaj (18,1 %), utrujenost (18,1 %) in mišični spazmi (16,7 %).

Folikularni limfom

Celotni varnostni profil lenalidomida v kombinaciji z rituksimabom pri bolnikih s predhodno zdravljnim folikularnim limfomom temelji na podatkih 294 bolnikov iz randomizirane kontrolirane študije 3. faze, NHL-007. Dodatno so v preglednico 4 vključeni neželeni učinki zdravila iz podporne študije NHL-008.

Resni neželeni učinki, ki so jih najpogosteje opazili (z razliko vsaj 1 odstotne točke) v študiji NHL-007 v skupini lenalidomid/rituksimab v primerjavi s skupino placebo/rituksimab, so bili:

- febrilna nevtropenija (2,7 %),
- pljučna embolija (2,7 %),
- pljučnica (2,7 %).

V študiji NHL-007 so bili neželeni učinki, ki so jih pogosteje opazili v skupini lenalidomid/rituksimab v primerjavi s skupino placebo/rituksimab (z najmanj 2 % večjo pogostnostjo med skupinama), nevtropenija (58,2 %), driska (30,8 %), levkopenija (28,8 %), zaprtje (21,9 %), kašelj (21,9 %) in utrujenost (21,9 %).

Tabelarični seznam neželenih učinkov

Neželeni učinki, ki so jih opazili pri bolnikih, zdravljenih z lenalidomidom, so razvrščeni po organskih sistemih in pogostnosti. V razvrstitvah pogostnosti so neželeni učinki navedeni po padajoči resnosti. Njihova pogostnost je določena kot: zelo pogosti ($\geq 1/10$); pogosti ($\geq 1/100$ do $< 1/10$); občasni ($\geq 1/1.000$ do $< 1/100$); redki ($\geq 1/10.000$ do $< 1/1.000$); zelo redki ($< 1/10.000$); neznana pogostnost (ni mogoče oceniti iz razpoložljivih podatkov).

Neželeni učinki so bili vključeni v ustrezno kategorijo v spodnji preglednici glede na največjo pogostnost, ki so jo opazili v kateremkoli od glavnih kliničnih preskušanj.

Povzetek za monoterapijo pri DP v obliki preglednice

Naslednja preglednica vsebuje podatke, zbrane med študijami NDDP pri bolnikih, pri katerih je bila opravljena ASCT, zdravljenih z vzdrževalnim zdravljenjem z lenalidomidom. Podatki niso bili prilagojeni glede na daljše trajanje zdravljenja v skupinah z lenalidomidom, ki so ga dajali do napredovanja bolezni, v primerjavi s skupinami s placebom v ključnih študijah diseminiranega plazmocitoma (glejte poglavje 5.1).

Preglednica 1: Neželeni učinki, o katerih so poročali v kliničnih preskušanjih pri bolnikih z diseminiranim plazmocitomom, zdravljenih z vzdrževalnim zdravljenjem z lenalidomidom

Organski sistem/preferenčni izraz	Vsi neželeni učinki/pogostnost	Neželeni učinki 3.–4. stopnje/pogostnost
Infekcijske in parazitske bolezni	<u>zelo pogosti</u> pljučnica ^{◊,a} , okužbe zgornjih dihal, nevtropenična okužba, bronhitis [◊] , gripa [◊] , gastroenteritis [◊] , sinusitis, nazofaringitis, rinitis <u>pogosti</u> okužba [◊] , okužba sečil ^{◊,*} , okužba spodnjih dihal, okužba pljuč [◊]	<u>zelo pogosti</u> pljučnica ^{◊,a} , nevtropenična okužba <u>pogosti</u> sepsa ^{◊,b} , bakteriemija, okužba pljuč [◊] , bakterijska okužba spodnjih dihal, bronhitis [◊] , gripa [◊] , gastroenteritis [◊] , herpes zoster [◊] , okužba [◊]
Benigne, maligne in neopredeljene novotvorbe (vključno s cistami in polipi)	<u>pogosti</u> mielodisplastični sindrom ^{◊,*}	
Bolezni krvi in limfatičnega sistema	<u>zelo pogosti</u> nevtropenija ^{^,◊} , febrilna nevtropenija ^{^,◊} , trombocitopenija ^{^,◊} , anemija, levkopenija [◊] , limfopenija	<u>zelo pogosti</u> nevtropenija ^{^,◊} , febrilna nevtropenija ^{^,◊} , trombocitopenija ^{^,◊} , anemija, levkopenija [◊] , limfopenija <u>pogosti</u> pancitopenija [◊]
Presnovne in prehranske motnje	<u>zelo pogosti</u> hipokaliemija	<u>pogosti</u> hipokaliemija, dehidracija
Bolezni živčevja	<u>zelo pogosti</u> parestezije <u>pogosti</u> periferna nevropatija ^c	<u>pogosti</u> glavobol
Žilne bolezni	<u>pogosti</u> pljučna embolija ^{◊,*}	<u>pogosti</u> globoka venska tromboza ^{^,◊,d}
Bolezni dihal, prsnega koša in mediastinalnega prostora	<u>zelo pogosti</u> kašelj <u>pogosti</u>	<u>pogosti</u> dispneja [◊]

	dispneja [◊] , rinoreja	
Bolezni prebavil	<u>zelo pogosti</u> driska, zaprtje, bolečine v trebuhu, navzea <u>pogosti</u> bruhanje, bolečina v zgornjem delu trebuha	<u>pogosti</u> driska, bruhanje, navzea
Bolezni jeter, žolčnika in žolčevodov	<u>zelo pogosti</u> nenormalni testi delovanja jeter	<u>pogosti</u> nenormalni testi delovanja jeter
Bolezni kože in podkožja	<u>zelo pogosti</u> izpuščaj, suha koža	<u>pogosti</u> izpuščaj, srbenje
Bolezni mišično-skeletnega sistema in vezivnega tkiva	<u>zelo pogosti</u> mišični spazmi <u>pogosti</u> mialgija, bolečina v mišicah in kosteh	
Splošne težave in spremembe na mestu aplikacije	<u>zelo pogosti</u> utrujenost, astenija, zvišana telesna temperatura	<u>pogosti</u> utrujenost, astenija

[◊] Neželene učinki, o katerih so v kliničnih preskušanjih pri bolnikih z NDDP, pri katerih je bila opravljena ASCT, poročali kot o resnih.

* Se nanaša samo na resne neželene učinke zdravlila.

^ Glejte poglavje 4.8, Opis izbranih neželenih učinkov.

^a »Pljučnica«, kombiniran izraz za neželene dogodke, vključuje naslednje preferenčne izraze (PT – *preferred terms*): bronhopnevmonija, lobarna pnevmonija, pnevmonija Pneumocystis jiroveci, pnevmonija, pnevmonija klebsiela, pnevmonija legionela, mikoplazmatska pnevmonija, pnevmokokna pnevmonija, streptokokna pnevmonija, virusna pnevmonija, pljučna bolezen, pnevmonitis.

^b »Sepsa«, kombiniran izraz za neželene dogodke, vključuje naslednje PT: bakterijska sepsa, pnevmokokna sepsa, septični šok, stafilokokna sepsa.

^c »Periferna nevropatija«, kombiniran izraz za neželene dogodke, vključuje naslednje PT: periferna nevropatija, periferna senzorična nevropatija, polinevropatija.

^d »Globoka venska tromboza«, kombiniran izraz za neželene dogodke, vključuje naslednje PT: globoka venska tromboza, tromboza, venska tromboza.

Povzetek za kombinirano zdravljenje DP v obliki preglednice

Naslednja preglednica vsebuje podatke, zbrane med študijami diseminiranega plazmocitoma s kombiniranim zdravljenjem. Podatki niso bili prilagojeni glede na daljše trajanje zdravljenja v skupinah z lenalidomidom, ki so ga dajali do napredovanja bolezni, v primerjavi s primerjalnimi skupinami v ključnih študijah diseminiranega plazmocitoma (glejte poglavje 5.1).

Preglednica 2. Neželene učinki, o katerih so poročali v okviru kliničnih študij pri bolnikih z diseminiranim plazmocitomom, zdravljenih z lenalidomidom v kombinaciji z bortezomibom in deksametazonom, deksametazonom ali melfalanom in prednizonom

Organski sistem/preferenčni izraz	Vsi neželeni učinki/pogostnost	Neželene učinki 3.–4. stopnje/pogostnost
Infekcijske in parazitske bolezni	<u>zelo pogosti</u> pljučnica ^{◊,◊◊} , okužbe zgornjih dihal [◊] , bakterijske, virusne in glivične okužbe (vključno z oportunističnimi okužbami) [◊] , nazofaringitis, faringitis, bronhitis [◊] , rinitis <u>pogosti</u> sepsa ^{◊,◊◊} , okužba pljuč ^{◊◊} , okužba seči ^{◊◊} , sinusitis [◊]	<u>pogosti</u> pljučnica ^{◊,◊◊} , bakterijska, virusna in glivična okužba (vključno z oportunističnimi okužbami) [◊] , celulitis [◊] , sepsa ^{◊,◊◊} , okužba pljuč ^{◊◊} , bronhitis [◊] , okužba dihal ^{◊◊} , okužba seči ^{◊◊} , infekcijski enterokolitis
Benigne, maligne in neopredeljene novotvorbe (vključno s cistami in polipi)	<u>občasni</u> bazalnocelični karcinom ^{^,◊} , ploščatocelični karcinom kože ^{^,◊,*}	<u>pogosti</u> akutna mieloična levkemija [◊] , mielodisplastični sindromi [◊] , ploščatocelični karcinom kože ^{^,◊,**}

		<p><u>občasni</u> akutna T-celična levkemija[◊], bazalnocelični karcinom^{^◊}, sindrom tumorske lize</p>
Bolezni krvi in limfatičnega sistema	<p><u>zelo pogosti</u> nevtropenija^{^◊,◊◊}, trombocitopenija^{^◊,◊◊}, anemija[◊], hemoragične bolezni[^], levkopenije, limfopenija</p> <p><u>pogosti</u> febrilna nevtropenija^{^◊}, pancitopenija[◊]</p> <p><u>občasni</u> hemoliza, avtoimuna hemolitična anemija, hemolitična anemija</p>	<p><u>zelo pogosti</u> nevtropenija^{^◊,◊◊}, trombocitopenija^{^◊,◊◊}, anemija[◊], levkopenije, limfopenija</p> <p><u>pogosti</u> febrilna nevtropenija^{^◊}, pancitopenija[◊], hemolitična anemija</p> <p><u>občasni</u> hiperkoagulacija, koagulopatija</p>
Bolezni imunskega sistema	<p><u>občasni</u> preobčutljivost[^]</p>	
Bolezni endokrinega sistema	<p><u>pogosti</u> hipotiroidizem</p>	
Presnovne in prehranske motnje	<p><u>zelo pogosti</u> hipokaliemija^{◊,◊◊}, hiperglikemija, hipoglikemija, hipokalcemija[◊], hiponatriemija[◊], dehidracija^{◊◊}, zmanjšan apetit^{◊◊}, zmanjšanje telesne mase</p> <p><u>pogosti</u> hipomagneziemija, hiperurikemija, hiperkalcemija⁺</p>	<p><u>pogosti</u> hipokaliemija^{◊,◊◊}, hiperglikemija[◊], hipokalcemija[◊], sladkorna bolezen[◊], hipofosfatemija, hiponatriemija^V, hiperurikemija, protin, dehidracija^{◊◊}, zmanjšan apetit^{◊◊}, zmanjšanje telesne mase</p>
Psihiatrične motnje	<p><u>zelo pogosti</u> depresija, nespečnost</p> <p><u>občasni</u> izguba libida</p>	<p><u>pogosti</u> depresija, nespečnost</p>
Bolezni živčevja	<p><u>zelo pogosti</u> periferne nevropatije^{◊◊}, parestezije, omotičnost^{◊◊}, tremor, disgevizija, glavobol</p> <p><u>pogosti</u> ataksija, težave z ravnotežjem, sinkopa^{◊◊}, nevralgija, dizestezijska</p>	<p><u>zelo pogosti</u> periferne nevropatije^{◊◊}</p> <p><u>pogosti</u> cerebrovaskularni dogodek[◊], omotičnost^{◊◊}, sinkopa^{◊◊}, nevralgija</p> <p><u>občasni</u> intrakranialna krvavitev[^], prehodna ishemična ataka, cerebralna ishemija</p>
Očesne bolezni	<p><u>zelo pogosti</u> katarakta, zamegljen vid</p> <p><u>pogosti</u> zmanjšana ostrina vida</p>	<p><u>pogosti</u> katarakta občasni slepota</p>
Ušesne bolezni, vključno z motnjami labirinta	<p><u>pogosti</u> gluhost (vključno s hipoakuzo), tinitus</p>	

Srčne bolezni	<p><u>pogosti</u> atrijska fibrilacija^{◊,◊◊}, bradikardija</p> <p><u>občasni</u> aritmija, podaljšanje QT-intervalov, atrijska undulacija, ventrikularne ekstrasistole</p>	<p><u>pogosti</u> miokardni infarkt (vključno z akutnim)^{^,◊}, atrijska fibrilacija^{◊,◊◊}, kongestivno srčno popuščanje[◊], tahikardija, srčno popuščanje^{◊,◊◊}, ishemija miokarda[◊]</p>
Žilne bolezni	<p><u>zelo pogosti</u> venski tromboembolični dogodki[^], pretežno globoka venska tromboza in pljučna embolija^{^,◊,◊◊}, hipotenzija^{◊◊}</p> <p><u>pogosti</u> hipertenzija, ekhimoza[^]</p>	<p><u>zelo pogosti</u> venski tromboembolični dogodki[^], pretežno globoka venska tromboza in pljučna embolija^{^,◊,◊◊}</p> <p><u>pogosti</u> vaskulitis, hipotenzija^{◊◊}, hipertenzija</p> <p><u>občasni</u> ishemija, periferna ishemija, intrakranialna venska sinusna tromboza</p>
Bolezni dihal, prsnega koša in mediastinalnega prostora	<p><u>zelo pogosti</u> dispneja^{◊,◊◊}, epistaksa[^], kašelj</p> <p><u>pogosti</u> disfonija</p>	<p><u>pogosti</u> dihalna stiska[◊], dispneja^{◊,◊◊}, plevritična bolečina^{◊◊}, hipoksija^{◊◊}</p>
Bolezni prebavil	<p><u>zelo pogosti</u> driska^{◊,◊◊}, zaprtje[◊], bolečina v trebuhu^{◊◊}, navzea, bruhanje^{◊◊}, dispepsija, suha usta, stomatitis</p> <p><u>pogosti</u> gastrointestinalna krvavitev (vključno z rektalno krvavitvijo, hemoroidno krvavitvijo, krvavitvijo želodčnega ulkusa in krvavitvijo dlesni)^{^,◊◊}, disfagija</p> <p><u>občasni</u> kolitis, vnetje slepega črevesa</p>	<p><u>pogosti</u> gastrointestinalna krvavitev^{^,◊,◊◊}, obstrukcija tankega črevesa^{◊◊}, driska^{◊◊}, zaprtje[◊], bolečina v trebuhu^{◊◊}, navzea, bruhanje^{◊◊}</p>
Bolezni jeter, žolčnika in žolčevodov	<p><u>zelo pogosti</u> zvišana alanin aminotransferaza, zvišana aspartat aminotransferaza</p> <p><u>pogosti</u> hepatocelularna poškodba^{◊◊}, nenormalni testi delovanja jeter[◊], hiperbilirubinemija</p> <p><u>občasni</u> odpoved jeter[^]</p>	<p><u>pogosti</u> holestaza[◊], hepatotoksičnost, hepatocelularna poškodba^{◊◊}, zvišana alanin aminotransferaza, nenormalni testi delovanja jeter[◊]</p> <p><u>občasni</u> odpoved jeter[^]</p>

Bolezni kože in podkožja	<p><u>zelo pogosti</u> izpuščaji^{◊◊}, pruritus</p> <p><u>pogosti</u> urtikarija, hiperhidroza, suha koža, hiperpigmentacija kože, ekcem, eritem</p> <p><u>občasni</u> medikamentozni izpuščaj z eozinofilijo in sistemskimi simptomi^{◊◊}, sprememba barve kože, fotosenzitivne reakcije</p>	<p><u>pogosti</u> izpuščaji^{◊◊}</p> <p><u>občasni</u> medikamentozni izpuščaj z eozinofilijo in sistemskimi simptomi^{◊◊}</p>
Bolezni mišično-skeletnega sistema in vezivnega tkiva	<p><u>zelo pogosti</u> mišična oslabeledost^{◊◊}, mišični spazmi, bolečina v kosteh[◊], bolečina in nelagodje mišično-skeletnega sistema in vezivnega tkiva (vključno z bolečino v hrbtu^{◊,◊◊}), bolečina v udih, mialgija, artralgijska[◊]</p> <p><u>pogosti</u> otekanje sklepov</p>	<p><u>pogosti</u> mišična oslabeledost^{◊◊}, bolečina v kosteh[◊], bolečina in nelagodje mišično-skeletnega sistema in vezivnega tkiva (vključno z bolečino v hrbtu^{◊,◊◊})</p> <p><u>občasni</u> otekanje sklepov</p>
Bolezni sečil	<p><u>zelo pogosti</u> odpoved ledvic (vključno z akutno)^{◊,◊◊}</p> <p><u>pogosti</u> hematurija[^], zastajanje urina, urinska inkontinenca</p> <p><u>občasni</u> pridobljen Fanconijev sindrom</p>	<p><u>občasni</u> ledvična tubularna nekroza</p>
Motnje reprodukcije in dojk	<p><u>pogosti</u> erektilna disfunkcija</p>	
Splošne težave in spremembe na mestu aplikacije	<p><u>zelo pogosti</u> utrujenost^{◊,◊◊}, edem (vključno s perifernim edemom), pireksija^{◊,◊◊}, astenija, sindrom gripi podobne bolezni (vključno s pireksijo, kašljem, mialgijo, mišično-skeletno bolečino, glavobolom in okorelostjo)</p> <p><u>pogosti</u> bolečina v prsih^{◊,◊◊}, letargija</p>	<p><u>zelo pogosti</u> utrujenost^{◊,◊◊}</p> <p><u>pogosti</u> periferni edemi, pireksija^{◊,◊◊}, astenija</p>
Preiskave	<p><u>zelo pogosti</u> zvišana alkalna fosfataza v krvi</p> <p><u>pogosti</u> zvečanje vrednosti C-reaktivnega proteina</p>	
Poškodbe, zastrupitve in zapleti pri posegih	<p><u>pogosti</u> padci, kontuzija[^]</p>	

^{◊◊} Neželeni učinki, o katerih so v kliničnih preskušanjih pri bolnikih z NDMM, zdravljenih z lenalidomidom v kombinaciji z bortezomibom in deksametazonom, poročali kot o resnih.

[^] Glejte poglavje 4.8, Opis izbranih neželenih učinkov.

[◊] Neželeni učinki, o katerih so v kliničnih preskušanjih pri bolnikih z diseminiranim plazmocitomom, zdravljenih z lenalidomidom v kombinaciji z deksametazonom ali z melfalanom in prednizonom, poročali kot o resnih.

⁺ Se nanaša samo na resne neželene učinke zdravila.

^{*} O ploščatoceličnem karcinomu kože so poročali v kliničnih preskušanjih pri bolnikih s plazmocitomom, predhodno zdravljenih z lenalidomidom/deksametazonom, v primerjavi s kontrolami.

^{**} O ploščatoceličnem karcinomu kože so poročali v kliničnem preskušanju pri bolnikih z novo diagnosticiranim plazmocitomom, zdravljenih z lenalidomidom/deksametazonom, v primerjavi s kontrolami.

Povzetek za monoterapijo v obliki preglednice

Naslednji preglednici vsebujeta podatke, zbrane med glavnimi študijami monoterapije mielodisplastičnih sindromov.

Preglednica 3. Neželeni učinki, o katerih so poročali v okviru kliničnih študij pri bolnikih z mielodisplastičnimi sindromi, zdravljenimi z lenalidomidom#

Organski sistem/preferenčni izraz	Vsi neželeni učinki/pogostnost	Neželeni učinki 3.–4. stopnje/pogostnost
Infekcijske in parazitske bolezni	<u>zelo pogosti</u> bakterijske, virusne in glivične okužbe (vključno z oportunističnimi okužbami) [◇]	<u>zelo pogosti</u> pljučnica [◇] <u>pogosti</u> bakterijske, virusne in glivične okužbe (vključno z oportunističnimi okužbami) [◇] , bronhitis
Bolezni krvi in limfatičnega sistema	<u>zelo pogosti</u> trombocitopenija ^{^,◇} , nevtropenija ^{^,◇} , levkopenije	<u>zelo pogosti</u> trombocitopenija ^{^,◇} , nevtropenija ^{^,◇} , levkopenije <u>pogosti</u> febrilna nevtropenija ^{^,◇}
Bolezni endokrinega sistema	<u>zelo pogosti</u> hipotiroidizem	
Presnovne in prehranske motnje	<u>zelo pogosti</u> zmanjšan apetit <u>pogosti</u> preobremenitev z železom, zmanjšana telesna masa	<u>pogosti</u> hiperglikemija [◇] , zmanjšan apetit
Psihiatrične motnje		<u>pogosti</u> spremembe razpoloženja ^{◇,~}
Bolezni živčevja	<u>zelo pogosti</u> omotičnost, glavobol <u>pogosti</u> parestezije	
Srčne bolezni		<u>pogosti</u> akutni miokardni infarkt ^{^,◇} , atrijska fibrilacija [◇] , srčno popuščanje [◇]
Žilne bolezni	<u>pogosti</u> hipertenzija, hematomi	<u>pogosti</u> venski tromboembolični dogodki, pretežno globoka venska tromboza in pljučna embolija ^{^,◇}
Bolezni dihal, prsnega koša in mediastinalnega prostora	<u>zelo pogosti</u> epistaksa [^]	
Bolezni prebavil	<u>zelo pogosti</u> driska [◇] , bolečina v trebuhu (vključno z zgornjim delom trebuha), navzea, bruhanje, zaprtje <u>pogosti</u>	<u>pogosti</u> driska [◇] , navzea, zobobol

	suha usta, dispepsija	
Bolezni jeter, žolčnika in žolčevodov	<u>pogosti</u> nenormalni testi delovanja jeter	<u>pogosti</u> nenormalni testi delovanja jeter
Bolezni kože in podkožja	<u>zelo pogosti</u> izpuščaji, suha koža, pruritus	<u>pogosti</u> izpuščaji, pruritus
Bolezni mišično-skeletnega sistema in vezivnega tkiva	<u>zelo pogosti</u> mišični spazmi, bolečina v mišicah in kosteh (vključno z bolečino v hrbtu [◇] in bolečino v udih), artralgiya, mialgija	<u>pogosti</u> bolečina v hrbtu [◇]
Bolezni sečil		<u>pogosti</u> odpoved ledvic [◇]
Splošne težave in spremembe na mestu aplikacije	<u>zelo pogosti</u> utrujenost, periferni edemi, sindrom gripi podobne bolezni (vključno z zvišano telesno temperaturo, kašljem, faringitisom, mialgijo, mišično-skeletno bolečino, glavobolom)	<u>pogosti</u> zvišana telesna temperatura
Poškodbe, zastrupitve in zapleti pri posegih		<u>pogosti</u> padanje

[^] Glejte poglavje 4.8, Opis izbranih neželenih učinkov.

[◇] Neželeni dogodki, o katerih so v kliničnih preskušanjih pri mielodisplastičnih sindromih poročali kot o resnih.

[~] O spremembah razpoloženja so poročali kot o pogostem resnem neželenem dogodku v študiji mielodisplastičnih sindromov 3. faze; niso poročali kot o neželenem dogodku 3. ali 4. stopnje.

Algoritem, ki so ga uporabili za vključitev v SmPC: vsi neželeni učinki, zajeti z algoritmom študije 3. faze, so vključeni v EU SmPC. Za te neželene učinke so dodatno preverili pogostnost neželenih učinkov, zajetih z algoritmom študije 2. faze, in če je bila pogostnost neželenih učinkov v študiji 2. faze večja kot v študiji 3. faze, je bil neželeni učinek vključen v EU SmPC s pogostnostjo, s katero se je pojavljal v študiji 2. faze.

[#] Algoritem, ki so ga uporabili pri mielodisplastičnih sindromih:

- Študija mielodisplastičnih sindromov 3. faze (dvojno slepa varnostna populacija, razlika med lenalidomidom 5/10 mg in placebom glede na začetno shemo odmerjanja se je pojavila pri vsaj 2 preskušancih).
 - o Vsi neželeni dogodki zaradi zdravljenja, ki so se pojavili pri ≥ 5 % preskušancev, zdravljenih z lenalidomidom, in vsaj 2 % razlika v deležu med lenalidomidom in placebom.
 - o Vsi neželeni dogodki 3. ali 4. stopnje zaradi zdravljenja, ki so se pojavili pri 1 % preskušancev, zdravljenih z lenalidomidom, in vsaj 1 % razlika v deležu med lenalidomidom in placebom.
- Vsi resni neželeni dogodki zaradi zdravljenja, ki so se pojavili pri 1 % preskušancev, zdravljenih z lenalidomidom, in vsaj 1 % razlika v deležu med lenalidomidom in placebom.
- Študija mielodisplastičnih sindromov 2. faze
 - o Vsi neželeni dogodki zaradi zdravljenja, ki so se pojavili pri ≥ 5 % preskušancev, zdravljenih z lenalidomidom.
 - o Vsi neželeni dogodki 3. ali 4. stopnje zaradi zdravljenja, ki so se pojavili pri 1 % preskušancev, zdravljenih z lenalidomidom.
 - o Vsi resni neželeni dogodki zaradi zdravljenja, ki so se pojavili pri 1 % preskušancev, zdravljenih z lenalidomidom.

Povzetek kombiniranega zdravljenja pri FL v obliki preglednice

Naslednja preglednica je izpeljana iz podatkov, zbranih v glavnima študijama (NHL-007 in NHL-008) z lenalidomidom v kombinaciji z rituksimabom za bolnike s folikularnim limfomom.

Preglednica 4. Neželeni učinki, o katerih so poročali v okviru kliničnih študij pri bolnikih s folikularnim limfomom, zdravljenih z lenalidomidom v kombinaciji z rituksimabom

Organski sistem/preferenčni izraz	Vsi neželeni učinki/pogostnost	Neželeni učinki 3.–4. stopnje/pogostnost
--	---------------------------------------	---

Infekcijske in parazitske bolezni	<u>zelo pogosti</u> okužba zgornjih dihal <u>pogosti</u> pljučnica [◇] , gripa, bronhitis, sinusitis, okužba sečil	<u>pogosti</u> pljučnica [◇] , sepsa [◇] , okužba pljuč, bronhitis, gastroenteritis, sinusitis, okužba sečil, celulitis
Benigne, maligne in neopredeljene novotvorbe (vključno s cistami in polipi)	<u>zelo pogosti</u> izbruh tumorja [^] <u>pogosti</u> ploščatocelični karcinom kože ^{^,◇,+}	<u>pogosti</u> bazalnocelični karcinom ^{^,◇}
Bolezni krvi in limfatičnega sistema	<u>zelo pogosti</u> nevtropenija ^{^,◇} , anemija [◇] , trombocitopenija [^] , levkopenija ^{**} , limfopenija ^{***}	<u>zelo pogosti</u> nevtropenija ^{^,◇} <u>pogosti</u> anemija [◇] , trombocitopenija [^] , febrilna nevtropenija [◇] , pancitopenija, levkopenija ^{**} , limfopenija ^{***}
Presnovne in prehranske motnje	<u>zelo pogosti</u> zmanjšan apetit, hipokaliemija <u>pogosti</u> hipofosfatemija, dehidracija	<u>pogosti</u> dehidracija, hiperkalcemija [◇] , hipokaliemija, hipofosfatemija, hiperurikemija
Psihiatrične motnje	<u>pogosti</u> depresija, nespečnost	
Bolezni živčevja	<u>zelo pogosti</u> glavobol, omotičnost <u>pogosti</u> periferna senzorična nevropatija, disgevizija	<u>pogosti</u> sinkopa
Srčne bolezni	<u>občasni</u> aritmija [◇]	
Žilne bolezni	<u>pogosti</u> hipotenzija	<u>pogosti</u> pljučna embolija ^{^,◇} , hipotenzija
Bolezni dihal, prsnega koša in mediastinalnega prostora	<u>zelo pogosti</u> dispneja [◇] , kašelj, <u>pogosti</u> orofaringealna bolečina, disfonija	<u>pogosti</u> dispneja
Bolezni prebavil	<u>zelo pogosti</u> bolečina v trebuhu [◇] , driska, zaprtje, navzea, bruhanje, dispepsija <u>pogosti</u> bolečina v zgornjem delu trebuha, stomatitis, suha usta	<u>pogosti</u> bolečina v trebuhu [◇] , driska, zaprtje, stomatitis
Bolezni kože in podkožja	<u>zelo pogosti</u> izpuščaj [*] , pruritus <u>pogosti</u> suha koža, nočno znojenje, eritem	<u>pogosti</u> izpuščaj [*] , pruritus

Bolezni mišično-skeletnega sistema	<u>zelo pogosti</u> mišični spazmi, bolečina v hrbtu, artralgija <u>pogosti</u> bolečina v udih, mišična slabost, mišično-skeletna bolečina, mialgija, bolečina v vratu	<u>pogosti</u> mišična slabost, bolečina v vratu
Bolezni sečil		<u>pogosti</u> akutna poškodba ledvic [◊]
Splošne težave in spremembe na mestu aplikacije	<u>zelo pogosti</u> pireksija, utrujenost, astenija, periferni edem <u>pogosti</u> splošno slabo počutje, mrzlica	<u>pogosti</u> utrujenost, astenija
Preiskave	<u>zelo pogosti</u> zvišana alanin aminotransferaza <u>pogosti</u> zmanjšanje telesne mase, zvišan bilirubin v krvi	

[^] Glejte poglavje 4.8, Opis izbranih neželenih učinkov.

Algoritem, uporabljen za folikularni limfom:

Nadzorovano preskušanje 3. faze:

- NHL-007 neželeni učinki – vsi neželeni dogodki zaradi zdravljenja, ki so se pojavili pri $\geq 5,0\%$ preskušancev v skupini lenalidomid/rituksimab in z vsaj $2,0\%$ večjo pogostnostjo (%) v skupini Len v primerjavi s kontrolno skupino – (varnostna populacija).
- NHL-007 neželeni učinki 3. ali 4. stopnje – vsi neželeni dogodki 3. ali 4. stopnje zaradi zdravljenja, ki so se pojavili pri vsaj $1,0\%$ preskušancev v skupini lenalidomid/rituksimab in z vsaj $1,0\%$ večjo pogostnostjo v skupini Len v primerjavi s kontrolno skupino – (varnostna populacija).
- NHL-007 resni neželeni učinki – vsi neželeni dogodki zaradi zdravljenja, ki so se pojavili pri vsaj $1,0\%$ preskušancev v skupini lenalidomid/rituksimab in z vsaj $1,0\%$ večjo pogostnostjo v skupini lenalidomid/rituksimab v primerjavi s kontrolno skupino – (varnostna populacija).

FL preskušanje 3. faze z eno skupino:

- NHL-008 neželeni učinki – vsi neželeni dogodki zaradi zdravljenja, ki so se pojavili pri $\geq 5,0\%$ preskušancev.
- NHL-008 neželeni učinki 3. ali 4. stopnje – vsi neželeni dogodki 3. ali 4. stopnje zaradi zdravljenja, ki so se pojavili pri $\geq 1,0\%$ preskušancev.
- NHL-008 resni neželeni učinki – vsi resni neželeni dogodki zaradi zdravljenja, ki so se pojavili pri $\geq 1,0\%$ preskušancev.

[◊] Neželeni dogodki, o katerih so v kliničnih preskušanjih folikularnega limfoma poročali kot o resnih.

⁺ Se nanaša samo na resne neželene učinke zdravila.

^{*} Izpuščaj vključuje preferenčna izraza izpuščaj in makulo-papularni izpuščaj.

^{**} Levkopenija vključuje preferenčna izraza levkopenija in zmanjšanje belih krvnih celic.

^{***} Limfopenija vključuje preferenčna izraza limfopenija in zmanjšanje števila limfocitov.

Povzetek neželenih učinkov v obdobju trženja v obliki preglednice

Poleg zgoraj navedenih neželenih učinkov, ugotovljenih v ključnih kliničnih preskušanjih, je bila naslednja preglednica sestavljena iz podatkov, zbranih v obdobju trženja.

Preglednica 5. Neželeni učinki, o katerih so poročali v obdobju trženja zdravila pri bolnikih, zdravljenih z lenalidomidom

Organski sistem/preferenčni izraz	Vsi neželeni učinki/pogostnost	Neželeni učinki 3.–4. stopnje/pogostnost
Infekcijske in parazitske bolezni	<u>neznana pogostnost</u> virusne okužbe, vključno z reaktivacijo virusa herpesa zostra in virusa hepatitisa B	<u>neznana pogostnost</u> virusne okužbe, vključno z reaktivacijo virusa herpesa zostra in virusa hepatitisa B
Benigne, maligne in neopredeljene		<u>redki</u> sindrom tumorske lize

novotvorbe (vključno s cistami in polipi)		
Bolezni krvi in limfatičnega sistema	<u>neznana pogostnost</u> pridobljena hemofilija	
Bolezni imunskega sistema	<u>redki</u> anafilaktična reakcija [^] <u>neznana pogostnost</u> zavrnitev presajenega organa	<u>redki</u> anafilaktična reakcija [^]
Bolezni endokrinega sistema	<u>pogosti</u> hipertiroidizem	
Bolezni dihal, prsnega koša in mediastinalnega prostora	<u>občasni</u> pljučna hipertenzija	<u>redki</u> pljučna hipertenzija <u>neznana pogostnost</u> intersticijski pnevmonitis
Bolezni prebavil		<u>neznana pogostnost</u> pankreatitis, perforacija prebavil (vključno s perforacijo divertiklov, tankega in debelega črevesa) [^]
Bolezni jeter, žolčnika in žolčevodov	<u>neznana pogostnost</u> akutna odpoved jeter [^] , toksični hepatitis [^] , citolitični hepatitis [^] , holestatični hepatitis [^] , mešani citolitični/holestatični hepatitis [^]	<u>neznana pogostnost</u> akutna odpoved jeter [^] , toksični hepatitis [^]
Bolezni kože in podkožja		<u>občasni</u> angioedema <u>redki</u> Stevens-Johnsonov sindrom [^] , toksična epidermalna nekroliza [^] <u>neznana pogostnost</u> levkocitoklastični vaskulitis, reakcija na zdravilo z eozinofilijo in sistemskimi simptomi [^]

[^] Glejte poglavje 4.8, Opis izbranih neželenih učinkov.

Opis izbranih neželenih učinkov

Teratogenost

Lenalidomid je strukturno soroden talidomidu. Talidomid je znana za človeka teratogena učinkovina, ki povzroča hude, smrtno nevarne okvare ploda. Pri opicah je lenalidomid povzročil deformacije, ki so podobne deformacijam, opisanim pri talidomidu (glejte poglavji 4.6 in 5.3). Pri jemanju lenalidomida med nosečnostjo se pri ljudeh pričakuje teratogeni učinek.

Nevtropenija in trombocitopenija

Novo diagnosticirani diseminirani plazmocitom: bolniki, pri katerih je bila opravljena ASCT, zdravljeni z vzdrževalnim zdravljenjem z lenalidomidom

Vzdrževalno zdravljenje z lenalidomidom po ASCT je povezano z večjo pogostnostjo nevtropenije 4. stopnje kot vzdrževalno zdravljenje s placebom (32,1 % proti 26,7 % [16,1 % proti 1,8 % po začetku vzdrževalnega zdravljenja] v študiji CALGB 100104 oziroma 16,4 % proti 0,7 % v študiji IFM 2005-

02). O nevtropeniji kot neželenem dogodku zaradi zdravljenja, ki je povzročila prekinitve zdravljenja z lenalidomidom, so poročali pri 2,2 % bolnikov v CALGB 100104 oziroma pri 2,4 % bolnikov v IFM 2005-02. O febrilni nevtropeniji 4. stopnje so poročali s podobno pogostnostjo v skupinah z vzdrževalnim zdravljenjem z lenalidomidom v primerjavi s skupinami, ki so prejemale vzdrževalno zdravljenje s placebom v obeh študijah (0,4 % proti 0,5 % [0,4 % proti 0,5 % po začetku vzdrževalnega zdravljenja] v CALGB 100104 oziroma 0,3 % proti 0 % v IFM 2005-02).

Vzdrževalno zdravljenje z lenalidomidom po ASCT je povezano z večjo pogostnostjo trombocitopenije 3 ali 4. stopnje kot vzdrževalno zdravljenje s placebom (37,5 % proti 30,3 % [17,9 % proti 4,1 % po začetku vzdrževalnega zdravljenja] v študiji CALGB 100104 oziroma 13,0 % proti 2,9 % v študiji IFM 2005-02).

Novo diagnosticirani diseminirani plazmocitom: bolniki, ki niso primerni za presaditev, zdravljeni z lenalidomidom v kombinaciji z bortezomibom in deksametazonom

Nevtropenijo 4. stopnje so opazili v skupini RVd v manjšem obsegu kot v primerjalni skupini Rd (2,7 % proti 5,9 %) v študiji SWOG S0777. O febrilni nevtropeniji 4. stopnje so poročali s podobno pogostnostjo v skupini RVd kot v skupini Rd (0,0 % proti 0,4 %).

Trombocitopenijo 3. ali 4. stopnje so opazili v skupini RVd v večjem obsegu kot v primerjalni skupini Rd (17,2 % proti 9,4 %).

Novo diagnosticirani diseminirani plazmocitom: bolniki, ki niso primerni za presaditev, zdravljeni z lenalidomidom v kombinaciji z deksametazonom

Kombinacija lenalidomida z deksametazonom pri bolnikih z novo diagnosticiranim diseminiranim plazmocitomom je povezana z manjšo pogostnostjo nevtropenije 4. stopnje (8,5 % pri Rd in Rd18) v primerjavi z MPT (15 %). Febrilno nevtropenijo 4. stopnje so redko opazili (0,6 % pri Rd in Rd18 v primerjavi z 0,7 % pri MPT).

Kombinacija lenalidomida z deksametazonom pri bolnikih z novo diagnosticiranim diseminiranim plazmocitomom je povezana z manjšo pogostnostjo trombocitopenije 3. in 4. stopnje (8,1 % pri Rd in Rd18) v primerjavi z MPT (11,1 %).

Novo diagnosticirani diseminirani plazmocitom: bolniki, ki niso primerni za presaditev, zdravljeni z lenalidomidom v kombinaciji z melfalanom in prednizonom

Kombinacija lenalidomida z melfalanom in prednizonom pri bolnikih z novo diagnosticiranim diseminiranim plazmocitomom je povezana z večjo pogostnostjo nevtropenije 4. stopnje (34,1 % pri MPR+R/MPR+p) v primerjavi z MPp+p (7,8 %). Opazili so večjo pogostnost febrilne nevtropenije 4. stopnje (1,7 % pri MPR+R/MPR+p v primerjavi z 0,0 % pri MPp+p).

Kombinacija lenalidomida z melfalanom in prednizonom pri bolnikih z novo diagnosticiranim diseminiranim plazmocitomom je povezana z večjo pogostnostjo trombocitopenije 3. in 4. stopnje (40,4 % pri MPR+R/MPR+p) v primerjavi z MPp+p (13,7 %).

Diseminirani plazmocitom: bolniki z vsaj eno predhodno terapijo

Pri bolnikih z diseminiranim plazmocitomom je kombinacija lenalidomida in deksametazona povezana s povečano incidenco nevtropenije 4. stopnje (5,1 % pri bolnikih, ki so prejemali lenalidomid/deksametazon, v primerjavi z 0,6 % pri bolnikih, ki so prejemali placebo/deksametazon). Epizode febrilne nevtropenije 4. stopnje so opazili redko (0,6 % pri bolnikih, ki so prejemali lenalidomid/deksametazon, v primerjavi z 0,0 % pri bolnikih, ki so prejemali placebo/deksametazon).

Pri bolnikih z diseminiranim plazmocitomom je kombinacija lenalidomida in deksametazona povezana s povečano incidenco trombocitopenije 3. in 4. stopnje (9,9 % 3. stopnje in 1,4 % 4. stopnje pri bolnikih, ki so prejemali lenalidomid/deksametazon, v primerjavi z 2,3 % 3. stopnje in 0,0 % 4. stopnje pri bolnikih, ki so prejemali placebo/deksametazon).

Bolniki z mielodisplastičnimi sindromi

Pri bolnikih z mielodisplastičnimi sindromi je lenalidomid povezan s povečano incidenco nevtropenije 3. ali 4. stopnje (74,6 % pri bolnikih, ki so prejeli lenalidomid, v primerjavi s 14,9 % pri bolnikih, ki so prejeli placebo v študiji 3. faze). Epizode febrilne nevtropenije 3. ali 4. stopnje so opazili pri 2,2 % bolnikov, ki so prejeli lenalidomid, v primerjavi z 0,0 % pri bolnikih, ki so prejeli placebo. Lenalidomid je povezan s povečano incidenco trombocitopenije 3. ali 4. stopnje (37 % pri bolnikih, ki so prejeli lenalidomid, v primerjavi z 1,5 % pri bolnikih, ki so prejeli placebo, v študiji 3. faze).

Bolniki s folikularnim limfomom

Kombinacija lenalidomida z rituksimabom pri bolnikih s folikularnim limfomom je povezana z večjo stopnjo nevtropenije 3. ali 4. stopnje (50,7 % pri bolnikih, zdravljenih z lenalidomidom/rituksimabom v primerjavi z 12,2 % pri bolnikih, zdravljenih s placebom/rituksimabom). Vse nevtropenije 3. ali 4. stopnje so bile reverzibilne s prekinitvijo odmerjanja, zmanjšanjem ali podporno nego z rastnimi faktorji. Dodatno so febrilno nevtropenijo opazili manj pogosto (2,7 % pri bolnikih, zdravljenih z lenalidomidom/rituksimabom v primerjavi z 0,7 % pri bolnikih, zdravljenih s placebom/rituksimabom).

Kombinacija lenalidomida z rituksimabom je povezana z večjo stopnjo trombocitopenije 3. ali 4. stopnje (1,4 % pri bolnikih, zdravljenih z lenalidomidom/rituksimabom, v primerjavi z 0 % pri bolnikih, zdravljenih s placebom/rituksimabom).

Venska tromboembolija

Zvečano tveganje globoke venske tromboze (GVT) in pljučne embolije (PE) je povezano z uporabo kombinacije lenalidomida z deksametazonom pri bolnikih z diseminiranim plazmocitomom in v manjšem obsegu pri bolnikih, zdravljenih z lenalidomidom v kombinaciji z melfalanom in prednizonom, ali pri bolnikih z diseminiranim plazmocitomom in mielodisplastičnimi sindromi, zdravljenih z monoterapijo z lenalidomidom (glejte poglavje 4.5).

Sočasna uporaba eritropoetskih zdravil ali globoka venska tromboza v anamnezi lahko pri teh bolnikih tudi povečata tveganje za trombozo.

Miokardni infarkt

O miokardnem infarktu so poročali pri bolnikih, ki so prejeli lenalidomid, zlasti pri bolnikih z znanimi dejavniki tveganja.

Krvavitve

Krvavitve so navedene pod več organskimi sistemi: boleznimi krvi in limfatičnega sistema; boleznimi živčevja (intrakranialna krvavitve); boleznimi dihal, prsnega koša in mediastinalnega prostora (epistaksa); boleznimi prebavil (krvavitve iz dlesni, krvavitve iz hemoroidov, krvavitve iz rektuma); boleznimi sečil (hematurija); poškodbe, zastrupitve in zapleti pri posegih (kontuzija) in žilne boleznimi (ekhimoz).

Alergijske reakcije in hude kožne reakcije

Po uporabi lenalidomida so poročali o primerih alergijskih reakcij, vključno z angioedemom, anafilaktično reakcijo in hudimi dermatološkimi reakcijami, vključno s SJS, TEN in DRESS. V literaturi poročajo o možnosti navzkrižnih reakcij med lenalidomidom in talidomidom. Bolniki z anamnezo hudega izpuščaja, ki je bil povezan z zdravljenjem s talidomidom, ne smejo prejemati lenalidomida (glejte poglavje 4.4).

Druge primarne malignosti

V kliničnih preskušanjih bolnikov s plazmocitomom, predhodno zdravljenih z lenalidomidom/deksametazonom, v primerjavi s kontrolnimi skupinami, ki so jih pretežno sestavljali bazalnocelični ali ploščatocelični karcinom kože.

Akutna mieloična levkemija

Diseminirani plazmocitom

V kliničnih preskušanjih novo diagnosticiranega diseminiranega plazmocitoma so pri bolnikih, ki so se zdravili z lenalidomidom v kombinaciji z melfalanom ali takoj po HDM/ASCT, opazili primere AML (glejte poglavje 4.4). Tega zvečanja niso opazili v kliničnih preskušanjih novo diagnosticiranega diseminiranega plazmocitoma pri bolnikih, ki so jemali lenalidomid v kombinaciji z deksametazonom, v primerjavi s talidomidom v kombinaciji z melfalanom in prednizonom.

Mielodisplastični sindromi

Izhodiščne spremenljivke, vključno s kompleksno citogenetiko in mutacijo TP53, so povezane z napredovanjem v AML pri bolnikih, ki so odvisni od transfuzij in imajo nepravilnost del(5q) (glejte poglavje 4.4). Ocenjeno dveletno kumulativno tveganje napredovanja v AML je bilo 13,8 % pri bolnikih z izolirano nepravilnostjo del(5q) v primerjavi s 17,3 % pri bolnikih z nepravilnostjo del(5q) in še eno dodatno citogenetsko nepravilnostjo in 38,6 % pri bolnikih s kompleksnim kariotipom. V post-hoc analizi kliničnega preskušanja lenalidomida pri mielodisplastičnih sindromih je bil dveletni delež napredovanja v AML ocenjen na 27,5 % pri bolnikih s pozitivnim IHC-p53 in na 3,6 % pri bolnikih z negativnim IHC-p53 ($p = 0,0038$). Pri bolnikih s pozitivnim IHC-p53 so opazili manjši delež napredovanja v AML pri bolnikih, ki so dosegli odziv neodvisnosti od transfuzij (TI) (11,1 %), v primerjavi z neodzivnimi bolniki (34,8 %).

Bolezni jeter

Poročali so o naslednjih neželenih učinkih v obdobju trženja (z neznanu pogostnostjo): akutna odpoved jeter in holestaza (oboje potencialno smrtno), toksični hepatitis, citolitični hepatitis in mešani citolitični/holestatski hepatitis.

Rabdomioliza

Opazili so redke primere rabdomiolize, nekatere takrat, ko so lenalidomid dajali skupaj s statinom.

Bolezni ščitnice

Poročali so o primerih hipotiroidizma in hipertiroidizma (glejte poglavje 4.4 Bolezni ščitnice).

Z zdravljenjem povzročeni zagon rakave bolezni prehodne narave in sindrom tumorske lize

V študiji NHL-007 so TFR poročali pri 19/146 (13,0 %) bolnikov v skupini lenalidomid/rituksimab v primerjavi z 1/148 (0,7 %) bolnikov v skupini placebo/rituksimab. Večina TFR (18 od 19), o katerih so poročali v skupini lenalidomid/rituksimab, se je pojavila v prvih dveh ciklih zdravljenja. En bolnik s FL v skupini lenalidomid/rituksimab je imel TFR 3. stopnje, medtem ko ga v skupini placebo/rituksimab ni imel noben. V študiji NHL-008 je 7/177 (4,0 %) bolnikov doživelo TFR; (glede resnosti so bila 3 poročila 1. stopnje in 4 poročila 2. stopnje); 1 poročilo je bilo ocenjeno kot resno. V študiji NHL-007 se je TLS pojavil pri 2 bolnikih s FL (1,4 %) v skupini lenalidomid/rituksimab in pri nobenem bolniku s FL v skupini placebo/rituksimab; noben bolnik s FL ni imel dogodka 3. ali 4. stopnje. TLS se je pojavil pri 1 bolniku s FL (0,6 %) v študiji NHL-008. Ta posamični dogodek je bil opredeljen kot resen neželeni učinek 3. stopnje. V študiji NHL-007 noben bolnik ni moral prekiniti zdravljenja z lenalidomidom/rituksimabom zaradi TFR ali TLS.

Bolezni prebavil

Med zdravljenjem z lenalidomidom so poročali o perforacijah prebavil, kar lahko vodi v septične zaplete in je lahko povezano s smrtnim izidom.

Poročanje o domnevnih neželenih učinkih

Poročanje o domnevnih neželenih učinkih zdravila po izdaji dovoljenja za promet je pomembno. Omogoča namreč stalno spremljanje razmerja med koristmi in tveganji zdravila. Od zdravstvenih delavcev se zahteva, da poročajo o katerem koli domnevnem neželenem učinku zdravila na **nacionalni center za poročanje**, ki je naveden v **Prilogi V**.

4.9 Preveliko odmerjanje

Ni izkušenj z obravnavanjem prevelikega odmerjanja lenalidomida pri bolnikih, čeprav so bili v študijah intervalov odmerjanja nekateri bolniki izpostavljeni odmerkom do 150 mg, v študijah z enim odmerkom pa so bili nekateri bolniki izpostavljeni odmerkom do 400 mg. V teh študijah so bili

toksični učinki, ki so omejevali odmerjanje, predvsem hematološki. Ob prevelikem odmerjanju se svetuje podpora nega.

5. FARMAKOLOŠKE LASTNOSTI

5.1 Farmakodinamične lastnosti

Farmakoterapevtska skupina: druga zdravila za zaviranje imunske odzivnosti, oznaka ATC: L04AX04.

Mehanizem delovanja

Lenalidomid se veže neposredno na cereblon, ki je sestavni del encimskega kompleksa kulin-RING E3 ubikvitinske ligaze, ki vključuje beljakovino 1, ki se veže na poškodbe deoksiribonukleinske kisline (DNA) (DDB1 – *DNA damage-binding protein 1*), kulin 4 (CUL4) in kulinski regulator 1 (Roc1 – *regulator of cullins 1*). V hematopoetskih celicah lenalidomid z vezavo na cereblon rekrutira substratni beljakovini Aiolos in Ikaros, limfoidna transkripcijska faktorja, kar povzroči njuno ubikvitinacijo in posledično degradacijo, ki povzroči neposredne citotoksične in imunomodulacijske učinke.

Specifično lenalidomid zavira proliferacijo in spodbuja apoptozo nekaterih hematopoetskih tumorskih celic (vključno s tumorskimi celicami MM v plazmi, celicami folikularnega limfoma in tistih z delecijo v kromosomu 5), okrepi celično imunost, ki jo posredujejo celice T in naravne ubijalke (NK – *Natural Killer*) ter poveča število celic NK, T in NK T. Pri MDS del(5q), lenalidomid selektivno zavira abnormalni klon, tako da zveča apoptozo celic del (5q).

Kombinacija lenalidomida in rituksimaba povečuje ADCC in neposredno tumorsko apoptozo celic folikularnega limfoma.

Mehanizem delovanja lenalidomida vključuje tudi dodatne aktivnosti, kot so antiangiogene, proeritropoetske lastnosti. Lenalidomid zavira angiogenezo z blokiranjem migracije in adhezije endotelijskih celic in tvorbo mikrožil, izboljša fetalno sintezo hemoglobina v hematopoetskih zarodnih celicah CD34+ in zavira sintezo proinflamatornih citokinov (npr. TNF- α in IL-6) v monocitih.

Klinična učinkovitost in varnost

Varnost in učinkovitost lenalidomida so ocenili v šestih študijah 3. faze pri novo diagnosticiranem diseminiranem plazmocitomu, v dveh študijah 3. faze pri ponovljenem, na zdravljenje neodzivnem diseminiranem plazmocitomu, v eni študiji 3. faze in eni študiji 2. faze pri mielodisplastičnih sindromih ter v eni študiji 3. faze in eni študiji 3b. faze pri iNHL, kot je opisano v nadaljevanju.

Novo diagnosticirani diseminirani plazmocitom

Vzdrževalno zdravljenje z lenalidomidom pri bolnikih, pri katerih je bila opravljena ASCT

Učinkovitost in varnost vzdrževalnega zdravljenja z lenalidomidom so ocenili v dveh multicentričnih randomiziranih dvojno slepih študijah faze III z dvema skupinama in paralelnimi skupinami, kontroliranih s placebom: CALGB 100104 in IFM 2005-02.

CALGB 100104

Primerni so bili bolniki, stari 18 do 70 let, z aktivnim DP, zaradi katerega je bilo potrebno zdravljenje, brez predhodnega napredovanja bolezni po začetnem zdravljenju.

V 90–100 dneh po ASCT so bolnike randomizirali v razmerju 1:1 na vzdrževalno zdravljenje bodisi z lenalidomidom ali placebom. Vzdrževalni odmerek je bil 10 mg enkrat na dan od 1. do 28. dne v ponavljajočih se 28-dnevnih ciklih (zvečan na do 15 mg enkrat na dan po 3 mesecih, če ni bilo toksičnosti, ki bi omejevala odmerek), zdravljenje se je nadaljevalo do napredovanja bolezni.

Primarni cilj študije za dokaz učinkovitosti je bilo preživetje brez napredovanja bolezni (PFS – progression free survival) od randomizacije do datuma napredovanja bolezni ali smrti, kar se je zgodilo prej; moč študije je bila premajhna za doseg končnega cilja celokupnega preživetja. Vsega skupaj je bilo v študijo vključenih 460 bolnikov, od teh je bilo 231 bolnikov randomiziranih na lenalidomid in 229 bolnikov na placebo. Demografske značilnosti in z boleznijo povezane značilnosti bolnikov so bile v obeh skupinah primerljive.

Dvojno slepi del študije je bil po priporočilu odbora za spremljanje podatkov prekinjen po prekoračitvi praga za vnaprej načrtovano vmesno analizo PFS. Po prekinitvi dvojno slepega zdravljenja so bolniki v skupini s placebom lahko zamenjali skupino in prejeli lenalidomid pred napredovanjem bolezni.

Rezultati PFS ob prekinitvi dvojno slepega zdravljenja po vnaprej načrtovani vmesni analizi, z datumom zaključka zbiranja podatkov 17. december 2009 (15,5 meseca sledenja), so pokazali 62 % zmanjšanje tveganja napredovanja bolezni ali smrti v prid lenalidomidu (HR = 0,38; 95 % IZ 0,27; 0,54; $p < 0,001$). Mediana celokupnega PFS je bila 33,9 meseca (95 % IZ NE; NE) v skupini z lenalidomidom in 19,0 meseca (95 % IZ 16,2; 25,6) v skupini s placebom.

Izboljšani PFS so ugotovili v podskupini bolnikov s popolnim odzivom in podskupini bolnikov, ki niso dosegli popolnega odziva.

Rezultati študije, kjer je bil datum zaključka zbiranja podatkov 1. februar 2016, so prikazani v preglednici 6.

Preglednica 6: Povzetek celokupnih podatkov o učinkovitosti

	lenalidomid (N = 231)	placebo (N = 229)
PFS, kot ga je ocenil raziskovalec		
mediana ^a časa PFS, meseci (95 % IZ) ^b	56,9 (41,9; 71,7)	29,4 (20,7; 35,5)
HR [95 % IZ] ^c ; vrednost p ^d	0,61 (0,48; 0,76); < 0,001	
PFS2^e		
mediana ^a časa PFS2, meseci (95 % IZ) ^b	80,2 (63,3; 101,8)	52,8 (41,3; 64,0)
HR [95 % IZ] ^c ; vrednost p ^d	0,61 (0,48; 0,78); < 0,001	
celokupno preživetje		
mediana ^a časa OS, meseci (95 % IZ) ^b	111,0 (101,8; NE)	84,2 (71,0; 102,7)
stopnja 8-letnega preživetja, % (SE)	60,9 (3,78)	44,6 (3,98)
HR [95 % IZ] ^c ; vrednost p ^d	0,61 (0,46; 0,81); < 0,001	
spremljanje		
mediana ^f (min, maks), meseci: vsi preživeli bolniki	81,9 (0,0; 119,8)	81,0 (4,1; 119,5)

HR = razmerje tveganja; IZ = interval zaupanja; maks = maksimum; min = minimum; NE = ni mogoče oceniti; OS = celokupno preživetje; PFS = preživetje brez napredovanja bolezni; SE = standardna napaka

^a Mediana temelji na Kaplan-Meierjevi oceni.

^b 95 % IZ okrog mediane.

^c Temelji na Coxovem modelu proporcionalnih tveganj, primerja funkcije tveganja, ki so povezane z navedenimi skupinami zdravljenja.

^d Vrednost p temelji na nestratificiranem testu log-rank razlik med Kaplan-Meierjevimi krivuljami za navedene skupine zdravljenja.

^e Končni cilj raziskave (PFS2). Lenalidomid, ki so ga prejeli preskušanci v skupini s placebom, ki so zamenjali skupino po prekinitvi dvojno slepega zdravljenja pred napredovanjem bolezni, se ni štel za zdravljenje druge izbire.

^f Mediana spremljanja po ASCT za vse preživele bolnike.

Datuma zaključka zbiranja podatkov: 17. december 2009 in 1. februar 2016

IFM 2005-02

Primerni so bili bolniki, ki so bili ob postavitvi diagnoze stari < 65 let, pri katerih so opravili ASCT in so dosegli vsaj stabilen odziv bolezni v času hematološkega okrevanja. Bolnike so randomizirali v razmerju 1:1 na vzdrževalno zdravljenje bodisi z lenalidomidom ali placebom. Po 2 ciklih konsolidacije z lenalidomidom (25 mg/dan, od 1. do 21. dne v 28-dnevnem ciklu) je bil vzdrževalni odmerek 10 mg enkrat na dan od 1. do 28. dne v ponavljajočih se 28-dnevnih ciklih (zvečan na do 15 mg enkrat na dan po 3 mesecih, če ni bilo toksičnosti, ki bi omejevala odmerek), zdravljenje se je nadaljevalo do napredovanja bolezni.

Primarni cilj študije je bil PFS, opredeljen od randomizacije do napredovanja bolezni ali smrti, kar se je zgodilo prej; moč študije je bila premajhna za doseg končnega cilja celokupnega preživetja. Vsega skupaj je bilo v študijo vključenih 614 bolnikov, od teh je bilo 307 bolnikov randomiziranih na lenalidomid in 307 bolnikov na placebo.

Dvojno slepi del študije je bil po priporočilu odbora za spremljanje podatkov prekinjen ob prekoračitvi praga za vnaprej načrtovano vmesno analizo PFS. Po prekinitvi dvojno slepega zdravljenja bolniki v skupini s placebom niso zamenjali skupine in prejeli lenalidomida pred napredovanjem bolezni. Zdravljenje v skupini z lenalidomidom je bilo po ugotovitvi različne pogostnosti SPM med skupinama prekinjeno kot proaktivni varnostni ukrep (glejte poglavje 4.4).

Rezultati PFS ob prekinitvi dvojno slepega zdravljenja po vnaprej načrtovani vmesni analizi, z datumom zaključka zbiranja podatkov 7. julij 2010 (31,4 meseca spremljanja), so pokazali 48 % zmanjšanje tveganja napredovanja bolezni ali smrti v prid lenalidomidu (HR = 0,52; 95 % IZ 0,41; 0,66; p < 0,001). Mediana celokupnega PFS je bila 40,1 meseca (95 % IZ 35,7; 42,4) v skupini z lenalidomidom in 22,8 meseca (95 % IZ 20,7; 27,4) v skupini s placebom.

Izboljšanje PFS je bilo v podskupini bolnikov s popolno remisijo manjše kot v podskupini bolnikov, ki niso dosegli popolne remisije.

Posodobljena vrednost PFS, z datumom zaključka zbiranja podatkov 1. februar 2016 (96,7 meseca spremljanja), še vedno kaže prednost pri PFS: HR = 0,57 (95 % IZ 0,47; 0,68; p < 0,001). Mediana celokupnega PFS je bila 44,4 meseca (39,6; 52,0) v skupini z lenalidomidom in 23,8 meseca (95 % IZ 21,2; 27,3) v skupini s placebom. Pri PFS2 je bila vrednost HR 0,80 (95 % IZ 0,66; 0,98; p = 0,026) za lenalidomid v primerjavi s placebom. Mediana celokupnega PFS2 je bila 69,9 meseca (95 % IZ 58,1; 80,0) v skupini z lenalidomidom in 58,4 meseca (95 % IZ 51,1; 65,0) v skupini s placebom. Pri OS je bila vrednost HR 0,90 (95 % IZ 0,72; 1,13; p = 0,355) za lenalidomid v primerjavi s placebom. Mediana celokupnega časa preživetja je bila 105,9 meseca (95 % IZ 88,8; NE) v skupini z lenalidomidom in 88,1 meseca (95 % IZ 80,7; 108,4) v skupini s placebom.

Lenalidomid v kombinaciji z bortezomibom in deksametazonom pri bolnikih, ki niso primerni za presaditev matičnih celic

V študiji SWOG S0777 so ocenili dodatek bortezomiba osnovnemu zdravljenju z lenalidomidom in deksametazonom kot začetnemu zdravljenju, ki mu je sledilo nadaljnje zdravljenje z Rd do napredovanja bolezni, pri bolnikih s predhodno nezdravljenim diseminiranim plazmocitomom, ki bodisi niso primerni za presaditev, bodisi so primerni za presaditev, a brez načrta za izvedbo takojšnje presaditve.

Bolniki v skupini z lenalidomidom, bortezomibom in deksametazonom (RVd), so dobivali lenalidomid 25 mg/dan peroralno na dneve 1-14, bortezomib 1,3 mg/m² intravensko na dneve 1, 4, 8 in 11, in deksametazon 20 mg/dan peroralno na dneve 1, 2, 4, 5, 8, 9, 11 in 12 ponavljajočih se 21-dnevnih ciklov, in to največ osem 21-dnevnih ciklov (24 tednov). Bolniki v skupini z lenalidomidom in deksametazonom (Rd) so dobivali lenalidomid 25 mg/dan peroralno na dneve 1-21 in deksametazon 40 mg/dan peroralno na dneve 1, 8, 15 in 22 ponavljajočih se 28-dnevnih ciklov, in to največ šest 28-dnevnih ciklov (24 tednov). Bolniki v obeh skupinah so še naprej jemali Rd: lenalidomid 25 mg/dan peroralno na dneve 1-21 in deksametazon 40 mg/dan peroralno na dneve 1, 8, 15 in 22 ponavljajočih se 28-dnevnih ciklov.

Zdravljenje naj bi se nadaljevalo do napredovanja bolezni.

Primarni cilj učinkovitosti v študiji je bilo preživetje brez napredovanja bolezni (PFS). V študijo je bilo vključenih skupaj 523 bolnikov, 263 bolnikov je bilo randomiziranih na RVd, 260 bolnikov pa na Rd. Demografski podatki in z boleznijo povezane izhodiščne značilnosti bolnikov so bili med skupinama dobro uravnovešeni.

Rezultati PFS, kot jih je ocenil IRAC, v času primarne analize, z uporabo datuma zaključka zbiranja podatkov 5. november 2015 (spremljanje 50,6 meseca), so pokazali 24-odstotno zmanjšanje tveganja napredovanja bolezni ali smrti, s prednostjo RVd (HR = 0,76; 95 % IZ 0,61, 0,94; p = 0,010). Mediano celokupno PFS je bilo 42,5 meseca (95 % IZ 34,0, 54,8) v skupini z RVd proti 29,9 meseca (95 % IZ 25,6, 38,2) v skupini z Rd. Korist so ugotovili ne glede na primernost za presaditev matičnih celic.

Rezultate študije, pri kateri so uporabili datum zaključka zbiranja podatkov 1. december 2016, kjer je bil mediani čas spremljanja za vse bolnike, ki so preživeli, 69,0 meseca, kaže preglednica 7. Korist, ki je dajala prednost RVd, so ugotavljali ne glede na primernost za presaditev matičnih celic.

Preglednica 7. Povzetek celokupnih podatkov o učinkovitosti

	začetno zdravljenje	
	RVd (3-tedenski cikli x 8) (N = 263)	Rd (4-tedenski cikli x 6) (N = 260)
PFS, ki ga je ocenil IRAC (mesece)		
mediana ^a časa PFS, meseci (95 % IZ) ^b	41,7 (33,1; 51,5)	29,7 (24,2, 37,8)
HR [95 % IZ] ^c ; vrednost p ^d	0,76 (0,62; 0,94); 0,010	
celokupno preživetje (mesece)		
mediana ^a časa OS, meseci (95 % IZ) ^b	89,1 (76,1; NE)	67,2 (58,4, 90,8)
HR [95 % IZ] ^c ; vrednost p ^d	0,72 (0,56; 0,94); 0,013	
odziv – n (%)		
skupni odziv: CR, VGPR, ali PR	199 (75,7)	170 (65,4)
≥ VGPR	153 (58,2)	83 (31,9)
spremljanje (mesece)		
mediana ^e (min, maks): vsi bolniki	61,6 (0,2; 99,4)	59,4 (0,4; 99,1)

HR = razmerje tveganja; maks = maksimum; min = minimum; IZ = interval zaupanja; NE = ni mogoče oceniti; OS = celokupno preživetje;

PFS = preživetje brez napredovanja bolezni

^a Mediana temelji na Kaplan-Meierjevi oceni.

^b Dvostranski 95 % IZ okrog medianega časa.

^c Na podlagi nestratificiranega Coxovega modela proporcionalnih tveganj, ki primerja funkcije tveganja, povezane s skupinami zdravljenja (RVd:Rd).

^d Vrednost p temelji na nestratificiranem testu log-rank.

^e Mediano spremljanje je bilo izračunano od datuma randomizacije.

Datum zaključka zbiranja podatkov: 1. december 2016

Posodobljeni rezultati OS, pri katerih je bil uporabljen datum zaključka zbiranja podatkov 1. maj 2018 (84,2 meseca median čas spremljanja bolnikov, ki so preživeli), še naprej kažejo prednost RVd za OS: HR = 0,73 (95 % IZ 0,57, 0,94; p = 0,014). Delež živih bolnikov po 7 letih je bil 54,7 % v skupini z RVd proti 44,7 % v skupini z Rd.

Lenalidomid v kombinaciji z deksametazonom pri bolnikih, ki niso primerni za presaditev matičnih celic

Varnost in učinkovitost lenalidomida so ocenili v multicentrični, randomizirani, odprti študiji 3. faze s 3 skupinami (MM-020) bolnikov, ki so bili stari vsaj 65 let ali več ali, če so bili mlajši od 65 let, niso bili kandidati za presaditev matičnih celic, ker so presaditev matičnih celic odklonili ali pa presaditev matičnih celic bolniku ni bila na voljo zaradi stroškov ali kakšnih drugih razlogov. V študiji (MM-020) so primerjali lenalidomid in deksametazon (Rd), ki so ju dajali za dve različni časovni obdobji (t.j. do napredovanja bolezni [skupina Rd] ali za največ osemnajst 28-dnevnih ciklov [72 tednov, skupina Rd18]), z melfalanom, prednizonom in talidomidom (MPT) za največ dvanajst 42-dnevnih ciklov (72 tednov). Bolnike so randomizirali (1:1:1) na 1 od 3 skupin terapije. Pri randomizaciji so bolnike stratificirali po starosti (≤ 75 proti > 75 let), stadiju (ISS stadija I in II proti stadiju III), in državi.

Bolniki v skupinah Rd in Rd18 so jemali lenalidomid 25 mg enkrat na dan od 1. do 21. dne 28-dnevnih ciklov v skladu s protokolom skupine. Deksametazon 40 mg so prejeli enkrat na dan 1., 8., 15. in 22. dne vsakega 28-dnevnega cikla. Začetni odmerek in shema odmerjanja za Rd in Rd18 so

prilagodili starosti in funkciji ledvic (glejte poglavje 4.2). Bolniki, starejši od 75 let, so prejeli odmerek deksametazona 20 mg enkrat na dan 1., 8., 15. in 22. dne vsakega 28-dnevnega cikla. Vsi bolniki so med študijo prejeli profilaktično antikoagulacijo terapijo (heparin majhne molekulske mase, varfarin, heparin, acetilsalicilno kislino v majhnem odmerku).

Primarni cilj študije za dokaz učinkovitosti je bilo preživetje brez napredovanja bolezni (PFS – *progression free survival*). Vsega skupaj je bilo v študijo vključenih 1.623 bolnikov, od teh je bilo 535 bolnikov randomiziranih na Rd, 541 bolnikov na Rd18 in 547 bolnikov na MPT. Demografske značilnosti in z boleznijo povezane izhodiščne značilnosti bolnikov so bile dobro uravnovešene v vseh 3 skupinah. Na splošno rečeno so imeli preskušanci v študiji bolezen v napredovalem stadiju: od celotne populacije, vključene v študijo, jih je imelo 41 % ISS stadij III, 9 % hudo ledvično insuficienco (očistek kreatinina [CLcr] < 30 ml/min). Mediana starosti v vseh 3 skupinah je bila 73 let.

V posodobljeni analizi PFS, PFS2 in OS, kjer je bil datum zaključka zbiranja podatkov 3. marec 2014 in mediana časa spremljanja za vse preživele bolnike 45,5 meseca, so rezultati študije prikazani v preglednici 8:

Preglednica 8. Povzetek celokupnih podatkov o učinkovitosti

	Rd (N = 535)	Rd18 (N = 541)	MPT (N = 547)
PFS, kot ga je ocenil raziskovalec – (meseči)			
mediana ^a časa PFS, meseči (95 % IZ) ^b	26,0 (20,7; 29,7)	21,0 (19,7; 22,4)	21,9 (19,8; 23,9)
HR [95 % IZ] ^c ; vrednost p ^d			
Rd proti MPT	0,69 (0,59; 0,80); < 0,001		
Rd proti Rd18	0,71 (0,61; 0,83); < 0,001		
Rd18 proti MPT	0,99 (0,86; 1,14); 0,866		
PFS2^e – (meseči)			
mediana ^a časa PFS2, meseči (95 % IZ) ^b	42,9 (38,1; 47,4)	40,0 (36,2; 44,2)	35,0 (30,4; 37,8)
HR [95 % IZ] ^c ; vrednost p ^d			
Rd proti MPT	0,74 (0,63; 0,86); < 0,001		
Rd proti Rd18	0,92 (0,78; 1,08); 0,316		
Rd18 proti MPT	0,80 (0,69; 0,93); 0,004		
celokupno preživetje (meseči)			
mediana ^a časa OS, meseči (95 % IZ) ^b	58,9 (56,0; NE)	56,7 (50,1; NE)	48,5 (44,2; 52,0)
HR [95 % IZ] ^c ; vrednost p ^d			
Rd proti MPT	0,75 (0,62; 0,90); 0,002		
Rd proti Rd18	0,91 (0,75; 1,09); 0,305		
Rd18 proti MPT	0,83 (0,69; 0,99); 0,034		
spremljanje (meseči)			
mediana ^f (min, maks): vsi bolniki	40,8 (0,0; 65,9)	40,1 (0,4; 65,7)	38,7 (0,0; 64,2)
odziv plazmocitoma^g n (%)			
CR	81 (15,1)	77 (14,2)	51 (9,3)
VGPR	152 (28,4)	154 (28,5)	103 (18,8)
PR	169 (31,6)	166 (30,7)	187 (34,2)
skupni odziv: CR, VGPR, or PR	402 (75,1)	397 (73,4)	341 (62,3)
trajanje odziva – (meseči)^h			
mediana ^a (95 % IZ) ^b	35,0 (27,9; 43,4)	22,1 (20,3; 24,0)	22,3 (20,2; 24,9)

AMT = terapija proti plazmocitomu; CR = popolni odziv; d = deksametazon v majhnem odmerku; HR = razmerje ogroženosti; IMWG = Mednarodna delovna skupina za plazmocitom; IRAC = neodvisni odbor za presojo odzivov; IZ = interval zaupanja; M = melfalan; maks = maksimum; min = minimum; NE = ni mogoče oceniti; OS = celokupno preživetje; P = prednizon; PFS = preživetje brez napredovanja bolezni; PR = delni odziv; R = lenalidomid; Rd = Rd se daje, dokler ni dokumentirano napredovanje bolezni; Rd18 = Rd se daje ≤ 18 ciklov; T = talidomid; VGPR = zelo dober delni odziv

^a Mediana temelji na Kaplan-Meierjevi oceni.

^b 95 % IZ okrog mediane.

^c Temelji na Coxovem modelu proporcionalnih tveganj, primerja funkcije tveganja, ki so povezane z navedenimi skupinami zdravljenja.

^d Vrednost p temelji na nestratificiranem testu log-rank razlik med Kaplan-Meierjevimi krivuljami za navedene skupine zdravljenja.

^e Končni cilj raziskave (PFS2).

^f Mediana je univariaten podatek brez prilagajanja samo delno znanim podatkom.

^g Najboljša ocena odziva po strokovni presoji med fazo zdravljenja tekom študije (za definicije vsake kategorije odzivov, Datum zaključka zbiranja podatkov 24. maja 2013).

^h Datum zaključka zbiranja podatkov: 24. maj 2013

Lenalidomid v kombinaciji z melfalanom in prednizonom, ki jim sledi vzdrževalno zdravljenje, pri bolnikih, ki niso primerni za presaditev

Varnost in učinkovitost lenalidomida so ocenili v multicentrični, randomizirani, dvojno slepi študiji 3. faze s 3 skupinami (MM-015) pri bolnikih, ki so bili stari vsaj 65 let in so imeli serumski kreatinin < 2,5 mg/dl. V študiji so primerjali lenalidomid v kombinaciji z melfalanom in prednizonom (MPR) z vzdrževalno terapijo z lenalidomidom do napredovanja bolezni ali brez nje, z melfalanom in prednizonom za največ 9 ciklov. Bolnike so randomizirali v razmerju 1:1:1 na eno od 3 skupin terapije. Pri randomizaciji so bolnike stratificirali po starosti (≤ 75 proti > 75 let) in stadiju (ISS; stadija I in II proti stadiju III).

V tej študiji so raziskovali uporabo kombinirane terapije z MPR (melfalan 0,18 mg/kg peroralno od 1. do 4. dne v ponavljajočih se 28-dnevnih ciklih; prednizon 2 mg/kg peroralno od 1. do 4. dne v ponavljajočih se 28-dnevnih ciklih; in lenalidomid 10 mg/dan peroralno od 1. do 21. dne v ponavljajočih se 28-dnevnih ciklih) za indukcijsko zdravljenje, do največ 9 ciklov. Bolniki, ki so dokončali 9 ciklov ali ki niso mogli dokončati 9 ciklov zaradi intolerance, so nadaljevali z vzdrževalno terapijo z lenalidomidom 10 mg peroralno od 1. do 21. dne v ponavljajočih se 28-dnevnih ciklih do napredovanja bolezni.

Primarni cilj študije za dokaz učinkovitosti je bilo preživetje brez napredovanja bolezni (PFS). Vsega skupaj je bilo v študijo vključenih 459 bolnikov, od teh je bilo 152 bolnikov randomiziranih na MPR+R, 153 na MPR+p in 154 na MPp+p. Demografske značilnosti in z boleznijo povezane izhodiščne značilnosti bolnikov so bile uravnovešene v vseh 3 skupinah; pomembno je, da je imelo približno 50 % bolnikov, vključenih v vsako skupino, naslednje značilnosti: ISS stadij III in očistek kreatinina < 60 ml/min. Mediana starosti je bila 71 let v skupinah z MPR+R in MPR+p in 72 let v skupini z MPp+p.

V analizi PFS, PFS2, OS, kjer je bil datum zaključka zbiranja podatkov april 2013 in kjer je bila mediana časa spremljanja za vse preživele osebe 62,4 meseca, so rezultati študije predstavljeni v preglednici 9:

Preglednica 9. Povzetek celokupnih podatkov o učinkovitosti

	MPR+R (N = 152)	MPR+p (N = 153)	MPp +p (N = 154)
PFS, kot ga je ocenil raziskovalec – (meseči)			
mediana ^a časa PFS, meseči (95 % IZ)	27,4 (21,3; 35,0)	14,3 (13,2; 15,7)	13,1 (12,0; 14,8)
HR [95 % IZ]; vrednost p			
MPR+R proti MPp+p	0,37 (0,27; 0,50); < 0,001		
MPR+R proti MPR+p	0,47 (0,35; 0,65); < 0,001		
MPR+p proti MPp +p	0,78 (0,60; 1,01); 0,059		
PFS2 (meseči)			
mediana ^a časa PFS2, meseči (95 % IZ)	39,7 (29,2; 48,4)	27,8 (23,1; 33,1)	28,8 (24,3; 33,8)
HR [95 % IZ]; vrednost p			
MPR+R proti MPp+p	0,70 (0,54; 0,92); 0,009		
MPR+R proti MPR+p	0,77 (0,59; 1,02); 0,065		
MPR+p proti MPp +p	0,92 (0,71; 1,19); 0,051		
celokupno preživetje (meseči)			
mediana ^a časa OS, meseči (95 % IZ)	55,9 (49,1; 67,5)	51,9 (43,1; 60,6)	53,9 (47,3; 64,2)
HR [95 % IZ]; vrednost p			

MPR+R proti MPp+p	0,95 (0,70; 1,29); 0,736		
MPR+R proti MPR+p	0,88 (0,65; 1,20); 0,43		
MPR+p proti MPp +p	1,07 (0,79; 1,45); 0,67		
spremljanje (mesece)			
mediana (min, maks): vsi bolniki	48,4 (0,8; 73,8)	46,3 (0,5; 71,9)	50,4 (0,5; 73,3)
odziv plazmocitoma po oceni raziskovalca n (%)			
popolni odziv (CR)	30 (19,7)	17 (11,1)	9 (5,8)
delni odziv (PR)	90 (59,2)	99 (64,7)	75 (48,7)
stabilna bolezen (SD)	24 (15,8)	31 (20,3)	63 (40,9)
odziva ni mogoče oceniti (NE)	8 (5,3)	4 (2,6)	7 (4,5)
trajanje odziva po oceni raziskovalca (CR+PR) – (mesece)			
mediana ^a (95 % IZ)	26,5 (19,4; 35,8)	12,4 (11,2; 13,9)	12,0 (9,4; 14,5)

CR = popolni odziv; HR = razmerje ogroženosti; IZ = interval zaupanja; M = melfalan; NE = ni mogoče oceniti; OS = celokupno preživetje; p = placebo; P = prednizon; PD = napredujoča bolezen; PR = delni odziv; R = lenalidomid; SD = stabilna bolezen; VGPR = zelo dober delni odziv

^a Mediana temelji na Kaplan-Meierjevi oceni.

▫ PFS2 (končni cilj raziskave) je bilo definirano za vse bolnike (ITT) kot čas od randomizacije do začetka 3. linije zdravljenja plazmocitoma (AMT) ali smrti za vse randomizirane bolnike.

Podporne študije novo diagnosticiranega diseminiranega plazmocitoma

Odperto, randomizirano, multicentrično študijo 3. faze (ECOG E4A03) so opravili pri 445 bolnikih z novo diagnosticiranim diseminiranim plazmocitomom; 222 bolnikov so randomizirali na skupino lenalidomida/deksametazona v majhnem odmerku, 223 pa so jih randomizirali na skupino lenalidomida/deksametazona v standardnem odmerku. Bolniki, ki so bili randomizirani na skupino lenalidomida/deksametazona v standardnem odmerku, so prejeli lenalidomid 25 mg/dan od 1. do 21. dne vsakih 28 dni plus deksametazon 40 mg/dan od 1. do 4. dne, od 9. do 12. dne in od 17. do 20. dne vsakih 28 dni prve štiri cikle. Bolniki, randomizirani na skupino lenalidomida/deksametazona v majhnem odmerku, so prejeli lenalidomid 25 mg/dan od 1. do 21. dne vsakih 28 dni plus deksametazon v majhnem odmerku – 40 mg/dan na 1., 8., 15. in 22. dan vsakih 28 dni. V skupini z lenalidomidom/deksametazonom v majhnem odmerku je 20 bolnikov (9,1 %) vsaj enkrat prekinilo odmerjanje, v primerjavi s 65 bolniki (29,3 %) v skupini z lenalidomidom/deksametazonom v standardnem odmerku.

V naknadni (post hoc) analizi so v populaciji bolnikov z novo diagnosticiranim diseminiranim plazmocitomom ugotovili manjšo smrtnost v skupini z lenalidomidom/deksametazonom v majhnem odmerku (6,8 % (15/220) v primerjavi s skupino z lenalidomidom/deksametazonom v standardnem odmerku (19,3 % (43/223), z mediano spremljanja 72,3 tedna.

Vendar pa pri daljšem spremljanju razlika v celokupnem preživetju v korist lenalidomida/deksametazona v manjšem odmerku kaže tendenco zmanjševanja.

Diseminirani plazmocitom z vsaj eno predhodno terapijo

Učinkovitost in varnost lenalidomida so ocenili v dveh multicentričnih, randomiziranih, dvojno slepih, s placebom nadzorovanih, paralelnih študijah 3. faze (MM-009 in MM-010), v katerih so primerjali zdravljenje z lenalidomidom in deksametazonom v primerjavi z zdravljenjem samo z deksametazonom pri bolnikih z diseminiranim plazmocitomom, ki so se že zdravili. Od 353 bolnikov v študijah MM-009 in MM-010, ki so prejeli lenalidomid/deksametazon, je bilo 45,6 % bolnikov starih 65 let ali več. Od 704 bolnikov, ki so jih ocenili v študijah MM-009 in MM-010, je bilo 44,6 % bolnikov starih 65 let ali več.

V obeh študijah so bolniki v skupini, ki je prejela lenalidomid/deksametazon (len/deks), od 1. do 21. dne enkrat na dan jemali 25 mg lenalidomida peroralno ter ustrezno kapsulo s placebom enkrat na dan od 22. do 28. dne v vsakem 28-dnevem ciklu. Bolniki v skupini, ki je prejela placebo/deksametazon (placebo/deks), so jemali eno kapsulo s placebom od 1. do 28. dne v vsakem

28-dnevem ciklu. Bolniki v obeh skupinah zdravljenja so v prvih 4 ciklih zdravljenja jemali 40 mg deksametazona enkrat na dan od 1. do 4. dne, od 9. do 12. dne in od 17. do 20. dne v vsakem 28-dnevem ciklu. Po prvih 4 ciklih zdravljenja je bil odmerek deksametazona zmanjšan na 40 mg peroralno enkrat na dan od 1. do 4. dne v vsakem 28-dnevem ciklu. V obeh študijah je zdravljenje trajalo do napredovanja bolezni. V obeh študijah so bile dovoljene prilagoditve odmerka glede na klinične in laboratorijske ugotovitve.

Primarni cilj za dokaz učinkovitosti v obeh študijah je bil čas do napredovanja bolezni (TTP – *time to progression*). V študiji MM-009 so skupno ocenili 353 bolnikov; 177 v skupini len/deks in 176 v skupini placebo/deks. V študiji MM-010 so skupno ocenili 351 bolnikov, 176 v skupini len/deks in 175 v skupini placebo/deks.

V obeh študijah so bile izhodiščna demografija in značilnosti, povezane z boleznijo, primerljive med skupinama len/deks in placebo/deks. Mediana starosti je bila v obeh populacijah bolnikov 63 let, s primerljivim razmerjem moških in žensk. Status zmogljivosti po lestvici ECOG (*Eastern Cooperative Oncology Group*) je bil pri obeh skupinah primerljiv, prav tako kot število in vrsta predhodnih zdravljenj.

Vnaprej načrtovana vmesna analiza obeh študij je pokazala, da je pri primarnem cilju za dokaz učinkovitosti, TTP (mediana trajanja spremljanja 98,0 tednov), len/deks statistično pomembno učinkovitejši ($p < 0,00001$) od deksametazona samega. Stopnja popolnega odziva in skupnega odziva je bila v skupini len/deks v obeh študijah pomembno večja kot v skupini placebo/deks. Rezultati teh analiz so kasneje privedli do razkritja podatkov v obeh študijah, da bi bolniki v skupini placebo/deks, lahko prejeli zdravljenje s kombinacijo len/deks.

Opravili so podaljšano sledilno analizo učinkovitosti z mediano sledenja 130,7 tedna. V preglednici 10 je povzetek rezultatov sledilnih analiz učinkovitosti – združenih študij MM-009 in MM-010.

V tej zbrani podaljšani sledilni analizi je bila mediana TTP 60,1 tedna (95 % IZ: 44,3; 73,1) pri bolnikih, ki so prejeli len/deks ($n = 353$) v primerjavi z 20,1 tedna (95 % IZ: 17,7; 20,3) pri bolnikih, ki so prejeli placebo/deks ($n = 351$). Mediana obdobja brez napredovanja bolezni (PFS) je bil 48,1 tedna (95 % IZ: 36,4; 62,1) pri bolnikih, ki so prejeli len/deks, v primerjavi z 20,0 tedni (95 % IZ: 16,1; 20,1) pri bolnikih, ki so prejeli placebo/deks. Mediana trajanja zdravljenja je bila v celoti 44,0 tednov (min: 0,1; maks: 254,9) za len/deks in 23,1 tedna (min: 0,3 maks: 238,1) za placebo/deks. Stopnja popolnega odziva (CR – *complete response*), delnega odziva (PR – *partial response*) in skupnega odziva (CR+PR) je bila še naprej v skupini, ki je prejela len/deks, v obeh študijah pomembno večja kot v skupini, ki je prejela placebo/deks. Mediana celokupnega preživetja v podaljšani sledilni analizi zbranih študij je bila pri bolnikih, ki so se zdravili z len/deks, 164,3 tedna (95 % IZ: 145,1; 192,6), pri bolnikih, ki so se zdravili s placebom/deks, pa 136,4 tedna (95 % IZ: 113,1; 161,7). Čeprav je 170 od 351 bolnikov, ki so jih naključno razporedili v skupino, ki je prejela placebo/deks, prejelo lenalidomid po napredovanju bolezni ali po tem, ko so razkrili podatke študij, je zbrana analiza celokupnega preživetja pokazala statistično pomembno večje preživetje v skupini, ki je prejela len/deks, kot pri skupini, ki je prejela placebo/deks ($HR = 0,833$; 95 % IZ = [0,687; 1,009], $p = 0,045$).

Preglednica 10. Povzetek rezultatov analiz učinkovitosti na datum zaključka podaljšanega sledenja – zbrani študiji MM-009 in MM-010 (zaključek 23. julija 2008 oziroma 2. marca 2008)

končni cilj	len/deks (N = 353)	placebo/deks (N = 351)	
čas do dogodka			HR [95 % IZ], vrednost p^a
mediana časa do napredovanja bolezni [95 % IZ], tedni	60,1 [44,3; 73,1]	20,1 [17,7; 20,3]	0,350 [0,287; 0,426], $p < 0,001$
mediana obdobja brez napredovanja bolezni [95 % IZ], tedni	48,1 [36,4; 62,1]	20,0 [16,1; 20,1]	0,393 [0,326; 0,473], $p < 0,001$

mediana celokupnega preživetja [95 % IZ], tedni 1-letna stopnja celokupnega preživetja	164,3 [145,1; 192,6] 82 %	136,4 [113,1; 161,7] 75 %	0,833 [0,687; 1,009], p = 0,045
stopnja odziva			razmerje obetov [95 % IZ], vrednost p^b
skupni odziv [n, %] popolni odziv [n, %]	212 (60,1) 58 (16,4)	75 (21,4) 11 (3,1)	5,53 [3,97; 7,71], p < 0,001 6,08 [3,13; 11,80], p < 0,001

^a Dvostranski test log rank za primerjavo krivulj preživetja med zdravljenima skupinama.

^b Dvostranski test hi-kvadrat s popravkom kontinuitete.

Mielodisplastični sindromi

Učinkovitost in varnost lenalidomida so ocenjevali pri bolnikih z anemijo, odvisno od transfuzij, zaradi mielodisplastičnega sindroma z majhnim ali srednjim-1 tveganjem, povezano s citogenetsko nepravilnostjo – delecijo 5q – z drugimi citogenetskimi nepravilnostmi ali brez njih, v dveh glavnih študijah: multicentrični, randomizirani, dvojno slepi, s placebom nadzorovani študiji 3. faze s tremi skupinami dveh odmerkov peroralnega lenalidomida (10 mg in 5 mg) v primerjavi s placebom (MDS-004); in multicentrični odprti študiji 2. faze z eno skupino lenalidomida (10 mg) (MDS-003).

Rezultati, predstavljeni v nadaljevanju, predstavljajo populacijo, namenjeno za zdravljenje, ki so jo proučevali v MDS-003 in MDS-004; rezultati podskupine z izolirano nepravilnostjo del(5q) pa so prikazani tudi ločeno.

V študiji MDS-004, v kateri so enakomerno razporedili 205 bolnikov, ki so prejeli lenalidomid v odmerkih 10 mg in 5 mg ali placebo, je analizo primarne učinkovitosti predstavljala primerjava stopenj odzivov neodvisnosti od transfuzij v skupinah z 10 mg in 5 mg lenalidomida in v skupini s placebom (dvojno slepa faza 16 do 52 tednov in odprta faza do celotnega trajanja 156 tednov). Bolnikom brez znakov vsaj manjšega eritroidnega odziva po 16 tednih, so zdravljenje ukinili. Bolniki, ki so imeli znake vsaj manjšega eritroidnega odziva, so lahko nadaljevali z zdravljenjem do eritroidnega recidiva, napredovanja bolezni ali nesprejemljive toksičnosti. Bolniki, ki so na začetku prejeli placebo ali 5 mg lenalidomida, in niso dosegli vsaj manjšega eritroidnega odziva po 16 tednih zdravljenja, so smeli zamenjati placebo s 5 mg lenalidomida ali nadaljevati zdravljenje z večjim odmerkom lenalidomida (5 mg do 10 mg).

V študiji MDS-003, v kateri je 148 bolnikov prejelo lenalidomid v odmerku 10 mg, je analizo primarne učinkovitosti predstavljalo ovrednotenje učinkovitosti zdravljenja z lenalidomidom za doseganje hematopoetskega izboljšanja pri preskušancih z mielodisplastičnimi sindromi z majhnim ali srednjim-1 tveganjem.

Preglednica 11. Povzetek rezultatov učinkovitosti – študiji MDS-004 (dvojno slepa faza) in MDS-003, populacija, namenjena za zdravljenje

končni cilj	MDS-004 N = 205			MDS-003 N = 148
	10 mg [†] N = 69	5 mg ^{††} N = 69	Placebo* N = 67	10 mg N = 148
neodvisnost od transfuzij (≥ 182 dni) [#]	38 (55,1 %)	24 (34,8 %)	4 (6,0 %)	86 (58,1 %)
neodvisnost od transfuzij (≥ 56 dni) [#]	42 (60,9 %)	33 (47,8 %)	5 (7,5 %)	97 (65,5 %)
mediana časa do neodvisnosti od transfuzij (tedni)	4,6	4,1	0,3	4,1
mediana trajanja neodvisnosti od transfuzij (tedni)	NR [∞]	NR	NR	114,4
mediana porasta v Hgb, g/dl	6,4	5,3	2,6	5,6

[†] Preskušanci, zdravljeni z lenalidomidom 10 mg 21 dni v 28-dnevnih ciklih

†† Preskušanci, zdravljeni z lenalidomidom 5 mg 28 dni v 28-dnevnih ciklih

* Večina bolnikov, ki so prejeli placebo, je prenehala z dvojno slepim zdravljenjem zaradi neučinkovitosti po 16 tednih zdravljenja, preden je vstopila v odprto fazo.

Povezana s porastom Hgb ≥ 1 g/dl.

∞ Ni doseženo (t.j., mediana ni bila dosežena).

V MDS-004 je primarni končni cilj neodvisnosti od transfuzij (> 182 dni) dosegel značilno večji delež bolnikov z mielodisplastičnimi sindromi, ki so prejeli lenalidomid 10 mg, v primerjavi z bolniki, ki so prejeli placebo (55,1 % proti 6,0 %). Med 47 bolniki z izolirano citogenetsko nepravilnostjo del(5q), zdravljenimi z lenalidomidom 10 mg, je 27 bolnikov (57,4 %) doseglo neodvisnost od transfuzij rdečih krvnih celic.

Mediana časa do neodvisnosti od transfuzij v skupini z lenalidomidom 10 mg je bila 4,6 tedna. Mediana trajanja neodvisnosti od transfuzij v nobeni skupini zdravljenja ni bila dosežena, a bi za preskušance, zdravljene z lenalidomidom, morala preseči 2 leti. Mediana porasta hemoglobina (Hgb) od izhodišča v skupini z 10 mg je bila 6,4 g/dl.

Med dodatnimi končnimi cilji študije so bili citogenetski odziv (v skupini z 10 mg so opazili večje oziroma manjše citogenetske odzive pri 30,0 % oziroma 24,0 % preskušancev), ocena z zdravjem povezane kakovosti življenja (HRQoL – *Health Related Quality of Life*) in napredovanje v akutno mieloično levkemijo. Rezultati citogenetskega odziva in HRQoL so bili skladni z rezultati primarnega končnega cilja in so kazali v korist zdravljenja z lenalidomidom v primerjavi s placebom.

V MDS-003 je neodvisnost od transfuzij (> 182 dni) dosegel velik delež bolnikov z mielodisplastičnimi sindromi, ki so prejeli lenalidomid 10 mg (58,1 %). Mediana časa do neodvisnosti od transfuzij je bila 4,1 tedna. Mediana trajanja neodvisnosti od transfuzij je bila 114,4 tedna. Mediana porasta hemoglobina (Hgb) je bila 5,6 g/dl. Večje oziroma manjše citogenetske odzive so opazili pri 40,9 % oziroma 30,7 % preskušancev.

Velik delež preskušancev, vključenih v MDS-003 (72,9 %) in MDS-004 (52,7 %), je predhodno prejel sredstva za spodbujanje eritropoeze.

Folikularni limfom

AUGMENT – CC-5013-NHL-007

Učinkovitost in varnost lenalidomida v kombinaciji z rituksimabom v primerjavi z rituksimabom plus placebo so ocenili pri bolnikih s ponovljenim, na zdravljenje neodzivnim iNHL, vključno s FL, v multicentrični, randomizirani, dvojno slepi kontrolirani študiji 3. faze (CC-5013-NHL-007 [AUGMENT]).

Skupaj 358 bolnikov, ki je bilo starih vsaj 18 let, s histološko potrjenim MZL ali FL 1., 2. ali 3a. stopnje FL (CD20+ s pretočno citometrijo ali histokemijo) po oceni raziskovalca ali lokalnega patologa je bilo randomiziranih v razmerju 1:1. Osebe so bile predhodno zdravljene z vsaj eno predhodno sistemsko kemoterapijo, imunoterapijo ali kemoimunoterapijo.

20 mg lenalidomida so dajali peroralno enkrat na dan prvih 21 dni ponavljajočih se 28-dnevnih ciklov, 12 ciklov ali do nesprejemljive toksičnosti. Uporabljen je bil odmerek 375 mg/ m² rituksimaba vsak teden v 1. ciklu (1., 8., 15. in 22. dan) in 1. dan vsakega 28-dnevnega cikla za cikle od 2 do 5. Vsi izračuni odmerjanja za rituksimab so temeljili na telesni površini bolnika na podlagi dejanske telesne mase bolnika.

Demografske značilnosti in z boleznijo povezane značilnosti bolnikov so bile v obeh skupinah primerljive.

Primarni cilj študije je bila primerjava učinkovitosti lenalidomida v kombinaciji z rituksimabom in rituksimaba s placebom pri osebah s ponovljenim ali na zdravljenje neodzivnim FL 1., 2. ali 3a. stopnje ali MZL. Določitev učinkovitosti je temeljila na PFS kot primarni cilj študije po oceni IRC s

pomočjo meril mednarodne delovne skupine 2007 International Working Group (IWG), vendar brez pozitronske emisijske tomografije (PET).

Sekundarni cilji študije so bili primerjava varnosti lenalidomida v kombinaciji z rituksimabom v primerjavi s rituksimabom in placebom. Drugi sekundarni cilji so bili primerjava učinkovitosti rituksimaba in lenalidomida v primerjavi z rituksimabom in placebom na podlagi naslednjih parametrov učinkovitosti: stopnja skupnega odziva (ORR – *overall response rate*), stopnja popolnega odziva (CR) in trajanje odziva (DoR – *duration of response*) glede na IWG 2007 brez PET in OS.

Rezultati celotne populacije, vključno s FL in MZL, so pokazali, da je pri medianem spremljanju 28,3 meseca študija dosegla svoj primarni cilj PFS z razmerjem tveganja (HR) (95 % interval zaupanja [IZ]) 0,45 (0,33; 0,61), vrednost $p < 0,0001$. Rezultati učinkovitosti v populaciji s folikularnim limfomom so navedeni v preglednici 12.

Preglednica 12: Povzetek podatkov o učinkovitosti za folikularni limfom – študija CC-5013-NHL-007

	FL (N = 295)	
	lenalidomid in rituksimab (N = 147)	placebo in rituksimab (N = 148)
preživetje brez napredovanja bolezni (PFS) (pravila cenzuriranja po EMA)		
mediana PFS ^a (95 % IZ) (mesece)	39,4 (25,1; NE)	13,8 (11,2; 16,0)
HR [95 % IZ]	0,40 (0,29; 0,55) ^b	
vrednost p	< 0,0001 ^c	
objektivni odziv^d (CR PR); n (%) (IRC; 2007 IWGRC)		
95 % IZ ^f	118 (80,3) (72,9; 86,4)	82 (55,4) (47,0; 63,6)
popolni odziv^d; n (%) (IRC; 2007 IWGRC)		
95 % CI ^f	51 (34,7) (27,0; 43,0)	29 (19,6) (13,5; 26,9)
trajanje odziva^d (mediana) (mesece)		
95 % IZ ^a	36,6 (24,9; NE)	15,5 (11,2; 25,0)
celokupno preživetje^{d,e} (OS)		
stopnja OS pri 2 letih %	139 (94,8) (89,5; 97,5)	127 (85,8) (78,5; 90,7)
HR [95 % IZ]	0,45 (0,22; 0,92) ^b	
spremljanje		
mediana trajanja spremljanja (min, maks) (mesece)	29,2 (0,5; 50,9)	27,9 (0,6; 50,9)

^a Mediana ocena iz analize Kaplan-Meier.

^b Razmerje tveganj in interval zaupanja so ocenili iz nestratificiranega Coxovega modela proporcionalnih tveganj.

^c Vrednost p iz testa log-rank.

^d Sekundarne in raziskovalne končne točke niso bile nadzorovane z α .

^e Z mediano spremljanja 28,6 meseca, kjer je bilo 11 smrti v skupini R2 in 24 smrti v kontrolni skupini.

^f Eksaktni interval zaupanja za binomialno distribucijo.

Folikularni limfom za bolnike, ki se niso odzivali na zdravljenje z rituksimabom

MAGNIFY – CC-5013-NHL-008

Skupaj 232 oseb, ki je bilo starih vsaj 18 let, s histološko potrjenim FL (1., 2. ali 3a. stopnje ali MZL) po oceni raziskovalca ali lokalnega patologa, je bilo vključenih v začetno obdobje zdravljenja z 12 cikli lenalidomida plus rituksimab. Osebe, ki so dosegle CR/CRu, PR ali SD ob koncu obdobja uvajalnega zdravljenja, so bile randomizirane za vstop v obdobje vzdrževalnega zdravljenja. Vse vključene osebe so morale pred tem biti zdravljenе z vsaj enim sistemskim zdravljenjem za limfom. V nasprotju s študijo NHL-007 je študija NHL-008 vključevala bolnike, ki so bili odporni na rituksimab

(brez odziva ali s ponovitvijo v 6 mesecih od zdravljenja z rituksimabom ali ki so bili dvojno neodzivni na rituksimab in kemoterapijo).

V obdobju indukcijskega zdravljenja so 20 mg lenalidomida dajali na 1.-21. dan ponovljenih 28-dnevnih ciklov do 12 ciklov ali do nesprejemljive toksičnosti ali umika soglasja ali napredovanja bolezni. Uporabljen je bil odmerek 375 mg/m² rituksimaba vsak teden 1. cikla (1., 8., 15. in 22. dan) in 1. dan vsakega drugega 28-dnevnega cikla (3., 5., 7., 9. in 11. cikel) in zdravljenja do 12 ciklov. Vsi izračuni odmerjanja za rituksimab so temeljili na telesni površini bolnika in na podlagi dejanske telesne mase bolnika.

Predstavljeni podatki temeljijo na vmesni analizi, ki se osredotoča na obdobje indukcijskega zdravljenja z eno skupino. Določitev učinkovitosti temeljijo na ORR po najboljšem odzivu kot primarni cilj študije na podlagi modifikacij delovne skupine 1999 International Working Group Response Criteria (IWGRC). Sekundarni cilj je bil oceniti druge parametre učinkovitosti, kot je DoR.

Preglednica 13: Povzetek celokupnih podatkov o učinkovitosti (obdobje indukcijskega zdravljenja) – študija CC-5013-NHL-008

	vse osebe			osebe s FL		
	skupaj N = 187 ^a	odporni na rituksimab: da N = 77	odporni na rituksimab: ne N = 110	skupaj N = 148	odporni na rituksimab: da N = 60	odporni na rituksimab: ne N = 88
ORR, n (%) (CR+CRu+PR)	127 (67,9)	45 (58,4)	82 (75,2)	104 (70,3)	35 (58,3)	69 (79,3)
CRR, n (%) (CR+Cru)	79 (42,2)	27 (35,1)	52 (47,7)	62 (41,9)	20 (33,3)	42 (48,3)
število odzivnih oseb	N = 127	N = 45	N = 82	N = 104	N = 35	N = 69
% oseb z DoR^b ≥ 6 mesecev (95 % IZ)^c	93,0 (85,1; 96,8)	90,4 (73,0; 96,8)	94,5 (83,9; 98,2)	94,3 (85,5; 97,9)	96,0 (74,8; 99,4)	93,5 (81,0; 97,9)
% oseb z DoR^b ≥ 12 mesecev (95 % IZ)^c	79,1 (67,4; 87,0)	73,3 (51,2; 86,6)	82,4 (67,5; 90,9)	79,5 (65,5; 88,3)	73,9 (43,0; 89,8)	81,7 (64,8; 91,0)

DoR = trajanje odziva; FL = folikularni limfom; IZ = interval zaupanja

^a Populacija za primarno analizo za to študijo je populacija za indukcijsko zdravljenje (IEE – *induction efficacy evaluable*).

^b Trajanje odziva je opredeljeno kot čas (mesece) od začetnega odziva (vsaj PR) za dokumentirano napredovanje bolezni ali smrt, kar je prej.

^c Statistika pridobljena po metodi Kaplan-Meier. 95 % IZ temelji na Greenwoodovi formuli.

Opombe: Analiza je bila opravljena le za osebe, ki so dosegle PR ali boljše po datumu prvega odmerka uvajalnega zdravljenja ali pred vsakršnim zdravljenjem v obdobju vzdrževanja in vseh naslednjih zdravljenjih limfoma v uvajalnem obdobju. Odstotek temelji na skupnem številu odzivnih oseb.

Pediatrična populacija

Evropska agencija za zdravila (EMA) je izdala za referenčno zdravilo, ki vsebuje lenalidomid, specifično opustitev, ki velja za vse podskupine pediatrične populacije za stanja z novotvorbami zrelih celic B (za podatke o uporabi pri pediatrični populaciji glejte poglavje 4.2).

5.2 Farmakokinetične lastnosti

Lenalidomid ima asimetrični ogljikov atom, zato obstaja v dveh optično aktivnih oblikah, S(–) in R(+). Lenalidomid se izdeluje v obliki racematne zmesi. Lenalidomid je na splošno bolj topen v organskih topilih, vendar pa je najbolj topen v 0,1 N HCl raztopini.

Absorpcija

Lenalidomid se hitro absorbira po peroralni uporabi pri zdravih prostovoljcih na tešče, pri čemer so največje koncentracije v plazmi dosežene med 0,5 in 2 urama po odmerku. Pri bolnikih in zdravih prostovoljcih se največja koncentracija (C_{max}) in površina pod krivuljo koncentracije po času (AUC) večata sorazmerno z večanjem odmerka. Večkratno odmerjanje ne povzroča bistvenega kopičenja zdravila. V plazmi je relativna izpostavitve S-enantiomera lenalidomida približno 56 % in R-enantiomera približno 44 %.

Sočasno dajanje z visokokaloričnim obrokom z visoko vsebnostjo maščob je pri zdravih prostovoljcih zmanjšalo obseg absorpcije, kar je povzročilo približno 20 % zmanjšanje površine pod krivuljo koncentracije po času (AUC) in 50 % zmanjšanje C_{max} v plazmi. Vendar pa so v glavnih registracijskih preskušanjih pri bolnikih z diseminiranim plazmocitomom in mielodisplastičnimi sindromi, kjer so ugotavljali učinkovitost in varnost lenalidomida, zdravilo dajali ne glede na vnos hrane. Zato se lahko lenalidomid daje s hrano ali brez nje.

Analize populacijske farmakokinetike kažejo, da je hitrost peroralne absorpcije lenalidomida pri bolnikih z MM in MDS podobna.

Porazdelitev

In vitro je bila vezava (14C)-lenalidomida na beljakovine v plazmi majhna. Povprečna vezava na beljakovine v plazmi pri bolnikih z diseminiranim plazmocitomom je bila 23 %, pri zdravih prostovoljcih pa 29 %.

Lenalidomid je prisoten v humani spermi (< 0,01 % odmerka) po jemanju 25 mg/dan, 3 dni po ukinitvi zdravila pa učinkovine v spermi zdrave osebe ni več mogoče zaznati (glejte poglavje 4.4).

Biotransformacija in izločanje

Rezultati študij presnove pri človeku *in vitro* kažejo, da lenalidomida ne presnavljajo encimi citokroma P450, kar kaže, da ni verjetno, da bi uporaba lenalidomida z zdravili, ki zavirajo encime citokroma P450, pri človeku povzročila presnovne interakcije med zdravili. Študije *in vitro* kažejo, da lenalidomid nima zaviralnega učinka na CYP1A2, CYP2C9, CYP2C19, CYP2D6, CYP2E1, CYP3A ali UGT1A1. Zato ni verjetno, da bi lenalidomid povzročal kakšno klinično pomembno medsebojno delovanje zdravil, kadar ga dajemo sočasno s substrati teh encimov.

Študije *in vitro* kažejo, da lenalidomid ni substrat humanega proteina odpornosti proti raku dojke (BCRP – *breast cancer resistant protein*), prenašalcev (MRP – *multidrug resistance protein*) MRP1, MRP2 ali MRP3, prenašalcev organskih anionov (OAT – *organic anion transporter*) OAT1 in OAT3, polipeptidnega prenašalca organskih anionov 1B1 (OATP1B1 – *organic anion transporting polypeptide 1B1*), prenašalcev organskih kationov (OCT – *organic cation transporters*) OCT1 in OCT2, proteina MATE1 (MATE – *multidrug and toxin extrusion protein*) in prenašalcev organskih kationov (OCTN – *organic cation transporters novel*) OCTN1 in OCTN2.

Študije *in vitro* kažejo, da lenalidomid nima zaviralnega učinka na eksportno črpalko humanih žolčnih soli (BSEP), BCRP, MRP2, OAT1, OAT3, OATP1B1, OATP1B3 in OCT2.

Večina lenalidomida se izloči preko ledvic. Prispevek ledvičnega izločanja k skupnemu očiščku pri osebah z normalnim delovanjem ledvic je bil 90 %, pri čemer se 4 % lenalidomida izloči z blatom.

Lenalidomid se slabo presnavlja, saj se 82 % odmerka izloči nespremenjenega z urinom. Hidroksilenalidomid predstavlja 4,59 % in N-acetil-lenalidomid predstavlja 1,83 % izločenega odmerka. Ledvični očišček lenalidomida presega stopnjo glomerulne filtracije, zato se vsaj do neke mere aktivno izloča.

Pri odmerkih 5 do 25 mg/dan je razpolovni čas v plazmi približno 3 ure pri zdravih prostovoljcih; pri bolnikih z diseminiranim plazmocitomom ali mielodisplastičnimi sindromi pa je bil od 3 do 5 ur.

Starejši ljudje

Posebnih kliničnih študij za ocenjevanje farmakokinetike lenalidomida pri starejših niso opravili. Analize populacijske farmakokinetike so zajele bolnike, stare od 39 do 85 let, in kažejo, da starost ne vpliva na očistek lenalidomida (izpostavljenost v plazmi). Starejši bolniki imajo večjo verjetnost za zmanjšano delovanje ledvic, zato je potrebna previdnost pri izbiri odmerka in priporočljivo je spremljanje ledvičnega delovanja.

Okvara ledvic

Farmakokinetiko lenalidomida so raziskovali pri osebah z okvaro ledvic zaradi nemalignih stanj. V tej študiji so uporabljali dve metodi za razvrščanje delovanja ledvic: očistek kreatinina v urinu, merjen v obdobju, daljšem od 24 ur, in očistek kreatinina, ocenjen s Cockcroft-Gaultovo formulo. Rezultati kažejo, da se z zmanjšanjem delovanja ledvic (< 50 ml/min) sorazmerno manjša skupni očistek lenalidomida, zaradi česar se poveča vrednost AUC. AUC se je povečala za približno 2,5-krat pri bolnikih z zmerno okvaro ledvic, 4-krat pri bolnikih s hudo okvaro ledvic in 5-krat pri bolnikih s končno odpovedjo ledvic, v primerjavi s skupino, v kateri so bile združene osebe z normalnim delovanjem ledvic in osebe z blago okvaro ledvic. Razpolovni čas lenalidomida se je povečal s približno 3,5 ure pri osebah, pri katerih je bil kreatininski očistek > 50 ml/min, na več kot 9 ur pri osebah z okvarjenim delovanjem ledvic (< 50 ml/min). Vendar ledvična okvara ni spremenila absorpcije po peroralnem odmerku lenalidomida. Vrednost C_{max} je bila pri zdravih osebah in bolnikih z ledvično okvaro podobna. Približno 30 % zdravila v telesu je bilo odstranjenega v enem 4-urnem ciklu dialize. Priporočene prilagoditve odmerkov pri bolnikih z okvaro ledvic so opisane v poglavju 4.2.

Okvara jeter

Analize populacijske farmakokinetike so zajele bolnike z blagimi okvarami jeter (N = 16, celotni bilirubin > 1 do ≤ 1,5 x ULN ali AST > ULN) in kažejo, da blage okvare jeter ne vplivajo na očistek lenalidomida (izpostavljenost v plazmi). Za bolnike z zmernimi do hudimi okvarami jeter podatkov ni na voljo.

Drugi intrinzični dejavniki

Analize populacijske farmakokinetike kažejo, da telesna masa (33-135 kg), spol, rasa in vrsta hematološke malignosti (MM ali MDS) nimajo klinično pomembnega vpliva na očistek lenalidomida pri odraslih bolnikih.

5.3 Predklinični podatki o varnosti

Pri opicah, ki so jim dajali lenalidomid v odmerkih od 0,5 do 4 mg/kg/dan, so izvedli študijo embriofetalnega razvoja. Ugotovitve te študije kažejo, da lenalidomid povzroča zunanje malformacije, vključno z neperforiranim anusom in malformacijami zgornjih in spodnjih udov (ukrivljene, skrajšane, malformirane, malrotirane in/ali manjkajoče dele udov, oligo in/ali polidaktilijo) pri mladičih samic opic, ki so med nosečnostjo prejemale to učinkovino.

Pri posameznih plodovih so opazili tudi različne visceralne učinke (spremenjeno barvo, rdeča žarišča v različnih organih, majhno brezbarvno gmoto nad atrioventrikularno zaklopko, majhen žolčnik, malformirano diafragma).

Lenalidomid je lahko akutno toksičen; pri glodavcih so najmanjši smrtni odmerki po peroralni uporabi > 2.000 mg/kg/dan. Pri podganah je ponavljajoča se 26-tedenska peroralna uporaba odmerkov 75, 150 in 300 mg/kg/dan pri vseh treh odmerkih povzročila reverzibilno, od zdravljenja odvisno povečanje mineralizacije pielona, zlasti pri samicah. Odmerek, pri katerem niso opazili neželenih učinkov (NOAEL – *no observed adverse effect level*), je bil manj kot 75 mg/kg/dan, kar je približno 25-krat več kot dnevna izpostavljenost pri človeku na podlagi vrednosti AUC. Do 20 tednov trajajoča ponavljajoča se peroralna uporaba odmerkov 4 in 6 mg/kg/dan je pri opicah povzročila umrljivost in

pomembno toksičnost (precejšnja izgubo telesne mase, zmanjšanje števila eritrocitov, limfocitov in trombocitov, krvavitve v več organih, vnetje prebavil, limfno atrofijo in atrofijo kostnega mozga). Ponavljajoča se 1-letna peroralna uporaba odmerkov 1 in 2 mg/kg/dan pri opicah je povzročila reverzibilne spremembe celularnosti kostnega mozga, rahlo zmanjšanje razmerja mieloičnih in eritroidnih celic ter atrofijo timusa. Opazili so rahlo supresijo števila levkocitov pri odmerku 1 mg/kg/dan, kar ustreza približno enakemu odmerku za človeka na osnovi primerjav vrednosti AUC.

Študije mutagenosti *in vitro* (bakterijske mutacije, človeški limfociti, mišji limfom, transformacija embrionalnih celic sirijskega hrčka) in *in vivo* (mikronukleus pri podganah) niso pokazale nikakršnih učinkov, povezanih z zdravilom, niti na ravni gena, niti kromosoma. Študij kancerogenosti z lenalidomidom niso opravili.

Študije razvojne toksičnosti so predhodno opravili na kuncih. Pri teh študijah so kunci prejeli peroralno 3, 10 in 20 mg/kg/dan. Pri odmerkih 10 in 20 mg/kg/dan so opazili od odmerka odvisno odsotnost srednjega pljučnega režnja, pri odmerku 20 mg/kg/dan pa premik ledvic. Čeprav so te učinke opazili pri odmerkih, ki so bili maternalno toksični, so lahko tudi posledica neposrednega učinka. Odstopanja mehkih tkiv in skeleta pri fetusih so opazili tudi pri odmerkih 10 in 20 mg/kg/dan.

6. FARMACEVTSKI PODATKI

6.1 Seznam pomožnih snovi

Vsebina kapsule

manitol (E421)
mikrokristalna celuloza (E460)
predgelirani koruzni škrob
vinska kislina (E334)
glicerildibehinat

Ovojnica kapsule

Lenalidomid Krka d.d. 2,5 mg trde kapsule

hipromeloza
karagenan (E407)
kalijev klorid (E508)
titanov dioksid (E171)
rumeni železov oksid (E172)
indigotin (E132)
tiskarsko črnilo
- šelak (E904)
- črni železov oksid (E172)

Lenalidomid Krka d.d. 5 mg trde kapsule

hipromeloza
karagenan (E407)
kalijev klorid (E508)
titanov dioksid (E171)
indigotin (E132)
tiskarsko črnilo
- šelak (E904)
- črni železov oksid (E172)

Lenalidomid Krka d.d. 7,5 mg trde kapsule

hipromeloza
karagenan (E407)

kalijev klorid (E508)
titanov dioksid (E171)
rumeni železov oksid (E172)
rdeči železov oksid (E172)
črni železov oksid (E172)
tiskarsko črnilo
- šelak (E904)
- povidon
- titanov dioksid (E171)

Lenalidomid Krka d.d. 10 mg trde kapsule

hipromeloza
karagenan (E407)
kalijev klorid (E508)
titanov dioksid (E171)
rumeni železov oksid (E172)
rdeči železov oksid (E172)
črni železov oksid (E172)
indigotin (E132)
tiskarsko črnilo
- šelak (E904)
- povidon
- titanov dioksid (E171)

Lenalidomid Krka d.d. 15 mg trde kapsule

hipromeloza
karagenan (E407)
kalijev klorid (E508)
titanov dioksid (E171)
rumeni železov oksid (E172)
rdeči železov oksid (E172)
črni železov oksid (E172)
indigotin (E132)
tiskarsko črnilo
- šelak (E904)
- črni železov oksid (E172)

Lenalidomid Krka d.d. 20 mg trde kapsule

hipromeloza
karagenan (E407)
kalijev klorid (E508)
titanov dioksid (E171)
rumeni železov oksid (E172)
indigotin (E132)
tiskarsko črnilo
- šelak (E904)
- črni železov oksid (E172)

Lenalidomid Krka d.d. 25 mg trde kapsule

hipromeloza
karagenan (E407)
kalijev klorid (E508)
titanov dioksid (E171)
rumeni železov oksid (E172)
rdeči železov oksid (E172)
črni železov oksid (E172)
tiskarsko črnilo

- šelak (E904)
- povidon
- titanov dioksid (E171)

6.2 Inkompatibilnosti

Navedba smiselno ni potrebna.

6.3 Rok uporabnosti

3 leta

6.4 Posebna navodila za shranjevanje

Za shranjevanje zdravila niso potrebna posebna navodila.

6.5 Vrsta ovojnine in vsebina

Deljiv pretisni omot s posameznimi odmerki, s folijo, ki se odlepi (OPA/Al/PVC//PET/Al), koledarsko pakiranje: 7 x 1 ali 21 x 1 trda kapsula, v škatli.

Na trgu morda ni vseh navedenih pakiranj.

6.6 Posebni varnostni ukrepi za odstranjevanje

Kapsul ne odpirajte in ne drobite. Če pride prašek z lenalidomidom v stik s kožo, morate kožo takoj in temeljito sprati z milom in vodo. V primeru stika lenalidomida s sluznico, jo morate temeljito sprati z obilico vode.

Zdravstveni delavci in skrbniki morajo pri ravnanju s pretisnim omotom ali kapsulo nositi rokavice za enkratno uporabo. Nato je treba rokavice previdno sneti, da se prepreči izpostavljenost kože, jih vstaviti v plastično polietilensko vrečko z nepredušnim zapiranjem ter jih odstraniti v skladu z lokalnimi predpisi. Zatem je treba temeljito umiti roke z milom in vodo. Ženske, ki so noseče ali menijo, da bi lahko bile noseče, ne smejo ravnati s pretisnim omotom ali kapsulo (glejte poglavje 4.4).

Neuporabljeno zdravilo ali odpadni material vrnite farmacevtu za varno odstranjevanje v skladu z lokalnimi predpisi.

7. IMETNIK DOVOLJENJA ZA PROMET Z ZDRAVILOM

KRKA, d.d., Novo mesto, Šmarješka cesta 6, 8501 Novo mesto, Slovenija

8. ŠTEVILKA (ŠTEVILKE) DOVOLJENJA (DOVOLJENJ) ZA PROMET Z ZDRAVILOM

Lenalidomid Krka d.d. 2,5 mg trde kapsule

7 x 1 trda kapsula: EU/1/20/1521/001

21 x 1 trda kapsula: EU/1/20/1521/002

Lenalidomid Krka d.d. 5 mg trde kapsule

7 x 1 trda kapsula: EU/1/20/1521/003

21 x 1 trda kapsula: EU/1/20/1521/004

Lenalidomid Krka d.d. 7,5 mg trde kapsule

7 x 1 trda kapsula: EU/1/20/1521/005

21 x 1 trda kapsula: EU/1/20/1521/006

Lenalidomid Krka d.d. 10 mg trde kapsule

7 x 1 trda kapsula: EU/1/20/1521/007

21 x 1 trda kapsula: EU/1/20/1521/008

Lenalidomid Krka d.d. 15 mg trde kapsule

7 x 1 trda kapsula: EU/1/20/1521/009

21 x 1 trda kapsula: EU/1/20/1521/010

Lenalidomid Krka d.d. 20 mg trde kapsule

7 x 1 trda kapsula: EU/1/20/1521/011

21 x 1 trda kapsula: EU/1/20/1521/012

Lenalidomid Krka d.d. 25 mg trde kapsule

7 x 1 trda kapsula: EU/1/20/1521/013

21 x 1 trda kapsula: EU/1/20/1521/014

9. DATUM PRIDOBITVE/PODALJŠANJA DOVOLJENJA ZA PROMET Z ZDRAVILOM

Datum prve odobritve: 11. februar 2021

10. DATUM ZADNJE REVIZIJE BESEDILA

Podrobne informacije o zdravilu so objavljene na spletni strani Evropske agencije za zdravila <http://www.ema.europa.eu/>.

PRILOGA II

- A. PROIZVAJALEC (PROIZVAJALCI), ODGOVOREN (ODGOVORNI) ZA SPROŠČANJE SERIJ**
- B. POGOJI ALI OMEJITVE GLEDE OSKRBE IN UPORABE**
- C. DRUGI POGOJI IN ZAHTEVE DOVOLJENJA ZA PROMET Z ZDRAVILOM**
- D. POGOJI ALI OMEJITVE V ZVEZI Z VARNO IN UČINKOVITO UPORABO ZDRAVILA**

A. PROIZVAJALEC (PROIZVAJALCI), ODGOVOREN (ODGOVORNI) ZA SPROŠČANJE SERIJ

Ime in naslov proizvajalca (proizvajalcev), odgovornega (odgovornih) za sproščanje serij

KRKA, d.d., Novo mesto
Šmarješka cesta 6
8501 Novo mesto
Slovenija

KRKA – FARMA d.o.o.
V. Holjevca 20/E
10450 Jastrebarsko
Hrvaška

TAD Pharma GmbH
Heinz-Lohmann-Straße 5
27472 Cuxhaven
Nemčija

V natisnjem navodilu za uporabo zdravila morata biti navedena ime in naslov proizvajalca, odgovornega za sprostitev zadevne serije.

B. POGOJI ALI OMEJITVE GLEDE OSKRBE IN UPORABE

Predpisovanje in izdaja zdravila je le na recept s posebnim režimom (glejte Prilogo I: Povzetek glavnih značilnosti zdravila, poglavje 4.2).

C. DRUGI POGOJI IN ZAHTEVE DOVOLJENJA ZA PROMET Z ZDRAVILOM

• Redno posodobljena poročila o varnosti zdravila (PSUR)

Zahteve glede predložitve PSUR za to zdravilo so določene v seznamu referenčnih datumov EU (seznamu EURD), opredeljenem v členu 107c(7) Direktive 2001/83/ES, in vseh kasnejših posodobitvah, objavljenih na evropskem spletnem portalu o zdravilih.

D. POGOJI ALI OMEJITVE V ZVEZI Z VARNO IN UČINKOVITO UPORABO ZDRAVILA

• Načrt za obvladovanje tveganj (RMP)

Imetnik dovoljenja za promet z zdravilom bo izvedel zahtevane farmakovigilančne aktivnosti in ukrepe, podrobno opisane v sprejetem RMP, predloženem v modulu 1.8.2 dovoljenja za promet z zdravilom, in vseh nadaljnjih sprejetih posodobitvah RMP.

Posodobljen RMP je treba predložiti:

- na zahtevo Evropske agencije za zdravila;
- ob vsakršni spremembi sistema za obvladovanje tveganj, zlasti kadar je tovrstna sprememba posledica prejema novih informacij, ki lahko privedejo do znatne spremembe razmerja med koristmi in tveganji, ali kadar je ta sprememba posledica tega, da je bil dosežen pomemben mejnik (farmakovigilančni ali povezan z zmanjševanjem tveganja).

• Dodatni ukrepi za zmanjševanje tveganj

1. Imetnik dovoljenja za promet z zdravilom se mora o podrobnostih sistema nadzorovane distribucije dogovoriti s pristojnimi nacionalnimi organi in izvajati ta program na nacionalni ravni, da tako zagotovi naslednje:
 - pred predpisovanjem (v dogovoru s pristojnimi nacionalnimi organi, pred izdajanjem) bodo vsi zdravstveni delavci, za katere se pričakuje, da bodo predpisovali (in izdajali) zdravilo Lenalidomid Krka d.d., prejeli paket izobraževalnih gradiv za zdravnike, ki vsebuje naslednje:
 - paket izobraževalnih gradiv za zdravstvene delavce,
 - izobraževalne brošure za bolnike,
 - kartice za bolnike,
 - povzetek glavnih značilnosti zdravila (SmPC), navodilo za uporabo in označevanje.
2. Imetnik dovoljenja za promet z zdravilom mora izvajati program za preprečevanje nosečnosti (PPN) v vsaki državi članici. O podrobnostih PPN se je treba dogovoriti s pristojnimi nacionalnimi organi v vsaki državi članici in program uvesti pred prihodom zdravila na trg.
3. Imetnik dovoljenja za promet z zdravilom se mora s pristojnim nacionalnim organom v vsaki državi članici dogovoriti o vsebini paketa izobraževalnih gradiv za zdravnike ter zagotoviti, da gradiva vsebujejo ključne elemente, kot je opisano spodaj.
4. Imetnik dovoljenja za promet z zdravilom se mora dogovoriti o izvajanju sistema kartic za bolnike v vsaki državi članici.

Ključni elementi, ki morajo biti vsebovani

Paket izobraževalnih gradiv za zdravstvene delavce

Paket izobraževalnih gradiv za zdravstvene delavce mora vsebovati naslednje elemente:

- povzetek podatkov o lenalidomidu in indikacijah, za katere je odobren;
- odmerjanje;
- navedbo najdaljšega obdobja predpisovanja:
 - 4 tedne za ženske v rodni dobi,
 - 12 tednov za moške in ženske, ki niso v rodni dobi,
- potrebo po izogibanju fetalni izpostavljenosti zaradi teratogenosti lenalidomida pri živalih in pričakovanega teratogenega učinka lenalidomida pri človeku;
- smernice za ravnanje s pretisnim omotom ali kapsulo zdravila Lenalidomid Krka d.d. za zdravstvene delavce in skrbnike
- obveznosti, ki jih morajo zdravstveni delavci upoštevati pri predpisovanju zdravila Lenalidomid Krka d.d.:
 - potrebo po obsežnem posvetu in svetovanju bolnikom,
 - bolniki morajo biti sposobni upoštevati zahteve za varno uporabo zdravila Lenalidomid Krka d.d.,
 - bolnikom je treba izročiti ustrezno izobraževalno brošuro in kartico za bolnika;
- **varnostne nasvete, primerne za vse bolnike:**
 - odstranjevanje odvečnega zdravila,
 - lokalne, za državo značilne dogovore glede predpisovanja in izdajanja zdravila Lenalidomid Krka d.d., če je potrebno
 - opis tveganja z zdravljenjem povzročene zagona rakave bolezni prehodne narave,
 - opis tveganja napredovanja v AML pri bolnikih z MDS, vključno s stopnjo incidence v kliničnih preskušanjih,
 - o opis tveganja SPM;
- **opis PPN in razvrstitev bolnikov po spolu in zmožnosti zanositve:**
 - algoritem izvajanja PPN,
 - opredelitev žensk v rodni dobi (ŽRD), in ukrepov, ki jih morajo zdravniki izvajati, kadar niso prepričani;
- **varnostne nasvete za ženske v rodni dobi:**
 - potrebo po izogibanju fetalni izpostavljenosti,
 - opis PPN,
 - potrebo po ustrezni kontracepciji (tudi, če ima ženska amenorejo) in opredelitev ustrezne kontracepcije,

- režim testov nosečnosti:
 - svetovanje o ustreznih testih,
 - pred začetkom zdravljenja,
 - med zdravljenjem, glede na kontracepcijsko metodo,
 - po končanem zdravljenju;
- potrebo po takojšnji prekinitvi zdravljenja z zdravilom Lenalidomid Krka d.d. pri sumu na nosečnost,
- potrebo po takojšnjem obveščanju zdravnika, ki je zdravilo predpisal, v primeru suma na nosečnost;
- varnostne nasvete za moške:
 - potrebo po izogibanju fetalni izpostavljenosti,
 - potrebo po uporabi kondomov, če je spolna partnerica noseča ali ŽRD, ki ne uporablja zanesljive kontracepcije (tudi, če je moški imel vazektomijo):
 - med zdravljenjem z zdravilom Lenalidomid Krka d.d.,
 - še vsaj 7 dni po zadnjem odmerku,
 - če partnerica zanosi, medtem ko bolnik jemlje zdravilo Lenalidomid Krka d.d. ali kmalu po prenehanju jemanja zdravila Lenalidomid Krka d.d., mora takoj obvestiti zdravnika, ki je zdravilo predpisal;
- zahteve v primeru nosečnosti:
 - navodila za takojšnjo prekinitve zdravljenja z zdravilom Lenalidomid Krka d.d. v primeru suma na nosečnost, če gre za bolnico,
 - potrebo po napotitvi k zdravniku specialistu ali zdravniku z izkušnjami na področju teratologije in njeni diagnostiki zaradi ocene in svetovanja,
 - kontaktne podatke za poročanje kakršnegakoli suma na nosečnost,
 - obrazec za poročanje nosečnosti;
- kontrolni seznam za zdravnike, ki zagotavlja, da je bil bolnik deležen ustreznega svetovanja o zdravljenju, kontracepcijskih metodah in preprečevanju nosečnosti, ki ustreza spolu in statusu zmožnosti zanositve ob začetku zdravljenja:
- obrazec za poročanje o neželenih učinkih.

Izobraževalne brošure za bolnike

Izobraževalne brošure za bolnike morajo vsebovati:

- brošure za ženske v rodni dobi;
- brošure za ženske, ki niso v rodni dobi;
- brošure za moške bolnike.

Vse brošure za bolnike morajo vsebovati naslednje elemente:

- opozorilo, da je lenalidomid teratogen pri živalih in se pričakuje teratogenost pri človeku;
- opis kartice za bolnika in razlago, zakaj je nujna;
- napotke za odstranjevanje odvečnega zdravila;
- smernice za ravnanje z lenalidomidom za bolnike, skrbnike in družinske člane;
- nacionalne in druge ustrezne dogovore glede predpisovanja in izdajanja zdravila Lenalidomid Krka d.d.;
- opozorilo, da bolnik ne sme dajati zdravila Lenalidomid Krka d.d. nobeni drugi osebi;
- opozorilo, da bolnik ne sme darovati krvi med zdravljenjem (vključno s prekinitvami odmerjanja) in še vsaj 7 dni po končanem zdravljenju z zdravilom Lenalidomid Krka d.d.);
- opozorilo, da mora bolnik zdravniku poročati o kakršnihkoli neželenih učinkih.

V ustrezni brošuri je treba navesti tudi naslednje informacije:

V brošuri za bolnice v rodni dobi je treba navesti

- potrebo po izogibanju fetalni izpostavljenosti;
- opis PPN;
- potrebo po ustrezni kontracepciji in opredelitev ustrezne kontracepcije;
- režim testov nosečnosti:
 - pred začetkom zdravljenja,

- najmanj vsake 4 tedne med zdravljenjem razen v primeru potrjene sterilizacije jajcevodov,
- po končanem zdravljenju;
- potrebo po takojšnji prekinitvi zdravljenja z zdravilom Lenalidomid Krka d.d. pri sumu na nosečnost;
- potrebo po takojšnjem obveščanju zdravnika pri sumu na nosečnost.

V brošuri za moške bolnike je treba navesti

- potrebo po izogibanju fetalni izpostavljenosti;
- potrebo po uporabi kondomov, če je spolna partnerica noseča ali ŽRD, ki ne uporablja zanesljive kontracepcije (tudi, če je moški imel vazektomijo):
 - med zdravljenjem z zdravilom Lenalidomid Krka d.d.,
 - še vsaj 7 dni po zadnjem odmerku;
- opozorilo, da mora v primeru zanositve partnerice takoj obvestiti zdravnika, ki je zdravilo predpisal;
- da ne sme darovati semena ali sperme med zdravljenjem (vključno s prekinitvami odmerjanja) in še vsaj 7 dni po končanem zdravljenju z zdravilom Lenalidomid Krka d.d.

Kartica za bolnika

Kartica za bolnika mora vsebovati naslednje elemente:

- potrditev, da je bil bolnik deležen ustreznega svetovanja;
- dokumentacijo o statusu zmožnosti zanositve;
- datume in rezultate testov nosečnosti.

PRILOGA III
OZNAČEVANJE IN NAVODILO ZA UPORABO

A. OZNAČEVANJE

PODATKI NA ZUNANJI OVOJNINI**ŠKATLA****1. IME ZDRAVILA**

Lenalidomid Krka d.d. 2,5 mg trde kapsule

lenalidomid

2. NAVEDBA ENE ALI VEČ UČINKOVIN

Ena trda kapsula vsebuje lenalidomidijev klorid monohidrat v količini, ki ustreza 2,5 mg lenalidomida.

3. SEZNAM POMOŽNIH SNOVI**4. FARMACEVTSKA OBLIKA IN VSEBINA**

trda kapsula

7 x 1 trda kapsula

21 x 1 trda kapsula

5. POSTOPEK IN POT(I) UPORABE ZDRAVILA

Pred uporabo preberite priloženo navodilo!

peroralna uporaba

6. POSEBNO OPOZORILO O SHRANJEVANJU ZDRAVILA ZUNAJ DOSEGA IN POGLEDA OTROK

Zdravilo shranjujte nedosegljivo otrokom!

7. DRUGA POSEBNA OPOZORILA, ČE SO POTREBNA

OPOZORILO: Tveganje hudih prirojenih okvar. Ne uporabljajte med nosečnostjo ali dojenjem. Upoštevati morate program za preprečevanje nosečnosti za lenalidomid.

8. DATUM IZTEKA ROKA UPORABNOSTI ZDRAVILA

EXP

9. POSEBNA NAVODILA ZA SHRANJEVANJE

10. POSEBNI VARNOSTNI UKREPI ZA ODSTRANJEVANJE NEUPORABLJENIH ZDRAVIL ALI IZ NJIH NASTALIH ODPADNIH SNOVI, KADAR SO POTREBNI

11. IME IN NASLOV IMETNIKA DOVOLJENJA ZA PROMET Z ZDRAVILOM

KRKA, d.d., Novo mesto, Šmarješka cesta 6, 8501 Novo mesto, Slovenija

12. ŠTEVILKA(E) DOVOLJENJA (DOVOLJENJ) ZA PROMET

7 x 1 trda kapsula: EU/1/20/1521/001

21 x 1 trda kapsula: EU/1/20/1521/002

13. ŠTEVILKA SERIJE

Lot

14. NAČIN IZDAJANJA ZDRAVILA

15. NAVODILA ZA UPORABO

16. PODATKI V BRAILLOVI PISAVI

Lenalidomid Krka d.d. 2,5 mg

17. EDINSTVENA OZNAKA – DVODIMENZIONALNA ČRTNA KODA

Vsebuje dvodimenzionalno črtno kodo z edinstveno oznako.

18. EDINSTVENA OZNAKA – V BERLJIVI OBLIKI

PC

SN

NN

PODATKI, KI MORAJO BITI NAJMANJ NAVEDENI NA PRETISNEM OMOTU ALI DVOJNEM TRAKU

PRETISNI OMOT

1. IME ZDRAVILA

Lenalidomid Krka d.d. 2,5 mg kapsule

lenalidomid

2. IME IMETNIKA DOVOLJENJA ZA PROMET Z ZDRAVILOM

KRKA

3. DATUM IZTEKA ROKA UPORABNOSTI ZDRAVILA

EXP

4. ŠTEVILKA SERIJE

Lot

5. DRUGI PODATKI

1. Prepognite in odtrgajte
2. Odlepite folijo

PON
TOR
SRE
ČET
PET
SOB
NED

PODATKI NA ZUNANJI OVOJNINI**ŠKATLA****1. IME ZDRAVILA**

Lenalidomid Krka d.d. 5 mg trde kapsule

lenalidomid

2. NAVEDBA ENE ALI VEČ UČINKOVIN

Ena trda kapsula vsebuje lenalidomidijev klorid monohidrat v količini, ki ustreza 5 mg lenalidomida.

3. SEZNAM POMOŽNIH SNOVI**4. FARMACEVTSKA OBLIKA IN VSEBINA**

trda kapsula

7 x 1 trda kapsula

21 x 1 trda kapsula

5. POSTOPEK IN POT(I) UPORABE ZDRAVILA

Pred uporabo preberite priloženo navodilo!
peroralna uporaba

6. POSEBNO OPOZORILO O SHRANJEVANJU ZDRAVILA ZUNAJ DOSEGA IN POGLEDA OTROK

Zdravilo shranjujte nedosegljivo otrokom!

7. DRUGA POSEBNA OPOZORILO, ČE SO POTREBNA

OPOZORILO: Tveganje hudih prirojenih okvar. Ne uporabljajte med nosečnostjo ali dojenjem.
Upoštevati morate program za preprečevanje nosečnosti za lenalidomid.

8. DATUM IZTEKA ROKA UPORABNOSTI ZDRAVILA

EXP

9. POSEBNA NAVODILA ZA SHRANJEVANJE

10. POSEBNI VARNOSTNI UKREPI ZA ODSTRANJEVANJE NEUPORABLJENIH ZDRAVIL ALI IZ NJIH NASTALIH ODPADNIH SNOVI, KADAR SO POTREBNI

11. IME IN NASLOV IMETNIKA DOVOLJENJA ZA PROMET Z ZDRAVILOM

KRKA, d.d., Novo mesto, Šmarješka cesta 6, 8501 Novo mesto, Slovenija

12. ŠTEVILKA(E) DOVOLJENJA (DOVOLJENJ) ZA PROMET

7 x 1 trda kapsula: EU/1/20/1521/003

21 x 1 trda kapsula: EU/1/20/1521/004

13. ŠTEVILKA SERIJE

Lot

14. NAČIN IZDAJANJA ZDRAVILA

15. NAVODILA ZA UPORABO

16. PODATKI V BRAILLOVI PISAVI

Lenalidomid Krka d.d. 5 mg

17. EDINSTVENA OZNAKA – DVODIMENZIONALNA ČRTNA KODA

Vsebuje dvodimenzionalno črtno kodo z edinstveno oznako.

18. EDINSTVENA OZNAKA – V BERLJIVI OBLIKI

PC

SN

NN

PODATKI, KI MORAJO BITI NAJMANJ NAVEDENI NA PRETISNEM OMOTU ALI DVOJNEM TRAKU

PRETISNI OMOT

1. IME ZDRAVILA

Lenalidomid Krka d.d. 5 mg kapsule

lenalidomid

2. IME IMETNIKA DOVOLJENJA ZA PROMET Z ZDRAVILOM

KRKA

3. DATUM IZTEKA ROKA UPORABNOSTI ZDRAVILA

EXP

4. ŠTEVILKA SERIJE

Lot

5. DRUGI PODATKI

1. Prepognite in odtrgajte
2. Odlepите folijo

PON
TOR
SRE
ČET
PET
SOB
NED

PODATKI NA ZUNANJI OVOJNINI**ŠKATLA****1. IME ZDRAVILA**

Lenalidomid Krka d.d. 7,5 mg trde kapsule

lenalidomid

2. NAVEDBA ENE ALI VEČ UČINKOVIN

Ena trda kapsula vsebuje lenalidomidijev klorid monohidrat v količini, ki ustreza 7,5 mg lenalidomida.

3. SEZNAM POMOŽNIH SNOVI**4. FARMACEVTSKA OBLIKA IN VSEBINA**

trda kapsula

7 x 1 trda kapsula

21 x 1 trda kapsula

5. POSTOPEK IN POT(I) UPORABE ZDRAVILA

Pred uporabo preberite priloženo navodilo!
peroralna uporaba

6. POSEBNO OPOZORILO O SHRANJEVANJU ZDRAVILA ZUNAJ DOSEGA IN POGLEDA OTROK

Zdravilo shranjujte nedosegljivo otrokom!

7. DRUGA POSEBNA OPOZORILA, ČE SO POTREBNA

OPOZORILO: Tveganje hudih prirojenih okvar. Ne uporabljajte med nosečnostjo ali dojenjem.
Upoštevati morate program za preprečevanje nosečnosti za lenalidomid.

8. DATUM IZTEKA ROKA UPORABNOSTI ZDRAVILA

EXP

9. POSEBNA NAVODILA ZA SHRANJEVANJE

10. POSEBNI VARNOSTNI UKREPI ZA ODSTRANJEVANJE NEUPORABLJENIH ZDRAVIL ALI IZ NJIH NASTALIH ODPADNIH SNOVI, KADAR SO POTREBNI

11. IME IN NASLOV IMETNIKA DOVOLJENJA ZA PROMET Z ZDRAVILOM

KRKA, d.d., Novo mesto, Šmarješka cesta 6, 8501 Novo mesto, Slovenija

12. ŠTEVILKA(E) DOVOLJENJA (DOVOLJENJ) ZA PROMET

7 x 1 trda kapsula: EU/1/20/1521/005

21 x 1 trda kapsula: EU/1/20/1521/006

13. ŠTEVILKA SERIJE

Lot

14. NAČIN IZDAJANJA ZDRAVILA

15. NAVODILA ZA UPORABO

16. PODATKI V BRAILLOVI PISAVI

Lenalidomid Krka d.d. 7,5 mg

17. EDINSTVENA OZNAKA – DVODIMENZIONALNA ČRTNA KODA

Vsebuje dvodimenzionalno črtno kodo z edinstveno oznako.

18. EDINSTVENA OZNAKA – V BERLJIVI OBLIKI

PC

SN

NN

PODATKI, KI MORAJO BITI NAJMANJ NAVEDENI NA PRETISNEM OMOTU ALI DVOJNEM TRAKU

PRETISNI OMOT

1. IME ZDRAVILA

Lenalidomid Krka d.d. 7,5 mg kapsule

lenalidomid

2. IME IMETNIKA DOVOLJENJA ZA PROMET Z ZDRAVILOM

KRKA

3. DATUM IZTEKA ROKA UPORABNOSTI ZDRAVILA

EXP

4. ŠTEVILKA SERIJE

Lot

5. DRUGI PODATKI

1. Prepognite in odtrgajte
2. Odlepите folijo

PON
TOR
SRE
ČET
PET
SOB
NED

PODATKI NA ZUNANJI OVOJNINI**ŠKATLA****1. IME ZDRAVILA**

Lenalidomid Krka d.d. 10 mg trde kapsule

lenalidomid

2. NAVEDBA ENE ALI VEČ UČINKOVIN

Ena trda kapsula vsebuje lenalidomidijev klorid monohidrat v količini, ki ustreza 10 mg lenalidomida.

3. SEZNAM POMOŽNIH SNOVI**4. FARMACEVTSKA OBLIKA IN VSEBINA**

trda kapsula

7 x 1 trda kapsula

21 x 1 trda kapsula

5. POSTOPEK IN POT(I) UPORABE ZDRAVILA

Pred uporabo preberite priloženo navodilo!
peroralna uporaba

6. POSEBNO OPOZORILO O SHRANJEVANJU ZDRAVILA ZUNAJ DOSEGA IN POGLEDA OTROK

Zdravilo shranjujte nedosegljivo otrokom!

7. DRUGA POSEBNA OPOZORILO, ČE SO POTREBNA

OPOZORILO: Tveganje hudih prirojenih okvar. Ne uporabljajte med nosečnostjo ali dojenjem.
Upoštevati morate program za preprečevanje nosečnosti za lenalidomid.

8. DATUM IZTEKA ROKA UPORABNOSTI ZDRAVILA

EXP

9. POSEBNA NAVODILA ZA SHRANJEVANJE

10. POSEBNI VARNOSTNI UKREPI ZA ODSTRANJEVANJE NEUPORABLJENIH ZDRAVIL ALI IZ NJIH NASTALIH ODPADNIH SNOVI, KADAR SO POTREBNI

11. IME IN NASLOV IMETNIKA DOVOLJENJA ZA PROMET Z ZDRAVILOM

KRKA, d.d., Novo mesto, Šmarješka cesta 6, 8501 Novo mesto, Slovenija

12. ŠTEVILKA(E) DOVOLJENJA (DOVOLJENJ) ZA PROMET

7 x 1 trda kapsula: EU/1/20/1521/007

21 x 1 trda kapsula: EU/1/20/1521/008

13. ŠTEVILKA SERIJE

Lot

14. NAČIN IZDAJANJA ZDRAVILA

15. NAVODILA ZA UPORABO

16. PODATKI V BRAILLOVI PISAVI

Lenalidomid Krka d.d. 10 mg

17. EDINSTVENA OZNAKA – DVODIMENZIONALNA ČRTNA KODA

Vsebuje dvodimenzionalno črtno kodo z edinstveno oznako.

18. EDINSTVENA OZNAKA – V BERLJIVI OBLIKI

PC

SN

NN

PODATKI, KI MORAJO BITI NAJMANJ NAVEDENI NA PRETISNEM OMOTU ALI DVOJNEM TRAKU

PRETISNI OMOT

1. IME ZDRAVILA

Lenalidomid Krka d.d. 10 mg kapsule

lenalidomid

2. IME IMETNIKA DOVOLJENJA ZA PROMET Z ZDRAVILOM

KRKA

3. DATUM IZTEKA ROKA UPORABNOSTI ZDRAVILA

EXP

4. ŠTEVILKA SERIJE

Lot

5. DRUGI PODATKI

1. Prepognite in odtrgajte
2. Odlepите folijo

PON
TOR
SRE
ČET
PET
SOB
NED

PODATKI NA ZUNANJI OVOJNINI**ŠKATLA****1. IME ZDRAVILA**

Lenalidomid Krka d.d. 15 mg trde kapsule

lenalidomid

2. NAVEDBA ENE ALI VEČ UČINKOVIN

Ena trda kapsula vsebuje lenalidomidijev klorid monohidrat v količini, ki ustreza 15 mg lenalidomida.

3. SEZNAM POMOŽNIH SNOVI**4. FARMACEVTSKA OBLIKA IN VSEBINA**

trda kapsula

7 x 1 trda kapsula

21 x 1 trda kapsula

5. POSTOPEK IN POT(I) UPORABE ZDRAVILA

Pred uporabo preberite priloženo navodilo!
peroralna uporaba

6. POSEBNO OPOZORILO O SHRANJEVANJU ZDRAVILA ZUNAJ DOSEGA IN POGLEDA OTROK

Zdravilo shranjujte nedosegljivo otrokom!

7. DRUGA POSEBNA OPOZORILA, ČE SO POTREBNA

OPOZORILO: Tveganje hudih prirojenih okvar. Ne uporabljajte med nosečnostjo ali dojenjem.
Upoštevati morate program za preprečevanje nosečnosti za lenalidomid.

8. DATUM IZTEKA ROKA UPORABNOSTI ZDRAVILA

EXP

9. POSEBNA NAVODILA ZA SHRANJEVANJE

10. POSEBNI VARNOSTNI UKREPI ZA ODSTRANJEVANJE NEUPORABLJENIH ZDRAVIL ALI IZ NJIH NASTALIH ODPADNIH SNOVI, KADAR SO POTREBNI

11. IME IN NASLOV IMETNIKA DOVOLJENJA ZA PROMET Z ZDRAVILOM

KRKA, d.d., Novo mesto, Šmarješka cesta 6, 8501 Novo mesto, Slovenija

12. ŠTEVILKA(E) DOVOLJENJA (DOVOLJENJ) ZA PROMET

7 x 1 trda kapsula: EU/1/20/1521/009

21 x 1 trda kapsula: EU/1/20/1521/010

13. ŠTEVILKA SERIJE

Lot

14. NAČIN IZDAJANJA ZDRAVILA

15. NAVODILA ZA UPORABO

16. PODATKI V BRAILLOVI PISAVI

Lenalidomid Krka d.d. 15 mg

17. EDINSTVENA OZNAKA – DVODIMENZIONALNA ČRTNA KODA

Vsebuje dvodimenzionalno črtno kodo z edinstveno oznako.

18. EDINSTVENA OZNAKA – V BERLJIVI OBLIKI

PC

SN

NN

PODATKI, KI MORAJO BITI NAJMANJ NAVEDENI NA PRETISNEM OMOTU ALI DVOJNEM TRAKU

PRETISNI OMOT

1. IME ZDRAVILA

Lenalidomid Krka d.d. 15 mg kapsule

lenalidomid

2. IME IMETNIKA DOVOLJENJA ZA PROMET Z ZDRAVILOM

KRKA

3. DATUM IZTEKA ROKA UPORABNOSTI ZDRAVILA

EXP

4. ŠTEVILKA SERIJE

Lot

5. DRUGI PODATKI

1. Prepognite in odtrgajte
2. Odlepите folijo

PON
TOR
SRE
ČET
PET
SOB
NED

PODATKI NA ZUNANJI OVOJNINI**ŠKATLA****1. IME ZDRAVILA**

Lenalidomid Krka d.d. 20 mg trde kapsule

lenalidomid

2. NAVEDBA ENE ALI VEČ UČINKOVIN

Ena trda kapsula vsebuje lenalidomidijev klorid monohidrat v količini, ki ustreza 20 mg lenalidomida.

3. SEZNAM POMOŽNIH SNOVI**4. FARMACEVTSKA OBLIKA IN VSEBINA**

trda kapsula

7 x 1 trda kapsula

21 x 1 trda kapsula

5. POSTOPEK IN POT(I) UPORABE ZDRAVILA

Pred uporabo preberite priloženo navodilo!
peroralna uporaba

6. POSEBNO OPOZORILO O SHRANJEVANJU ZDRAVILA ZUNAJ DOSEGA IN POGLEDA OTROK

Zdravilo shranjujte nedosegljivo otrokom!

7. DRUGA POSEBNA OPOZORILA, ČE SO POTREBNA

OPOZORILO: Tveganje hudih prirojenih okvar. Ne uporabljajte med nosečnostjo ali dojenjem.
Upoštevati morate program za preprečevanje nosečnosti za lenalidomid.

8. DATUM IZTEKA ROKA UPORABNOSTI ZDRAVILA

EXP

9. POSEBNA NAVODILA ZA SHRANJEVANJE

10. POSEBNI VARNOSTNI UKREPI ZA ODSTRANJEVANJE NEUPORABLJENIH ZDRAVIL ALI IZ NJIH NASTALIH ODPADNIH SNOVI, KADAR SO POTREBNI

11. IME IN NASLOV IMETNIKA DOVOLJENJA ZA PROMET Z ZDRAVILOM

KRKA, d.d., Novo mesto, Šmarješka cesta 6, 8501 Novo mesto, Slovenija

12. ŠTEVILKA(E) DOVOLJENJA (DOVOLJENJ) ZA PROMET

7 x 1 trda kapsula: EU/1/20/1521/011

21 x 1 trda kapsula: EU/1/20/1521/012

13. ŠTEVILKA SERIJE

Lot

14. NAČIN IZDAJANJA ZDRAVILA

15. NAVODILA ZA UPORABO

16. PODATKI V BRAILLOVI PISAVI

Lenalidomid Krka d.d. 20 mg

17. EDINSTVENA OZNAKA – DVODIMENZIONALNA ČRTNA KODA

Vsebuje dvodimenzionalno črtno kodo z edinstveno oznako.

18. EDINSTVENA OZNAKA – V BERLJIVI OBLIKI

PC

SN

NN

PODATKI, KI MORAJO BITI NAJMANJ NAVEDENI NA PRETISNEM OMOTU ALI DVOJNEM TRAKU

PRETISNI OMOT

1. IME ZDRAVILA

Lenalidomid Krka d.d. 20 mg kapsule

lenalidomid

2. IME IMETNIKA DOVOLJENJA ZA PROMET Z ZDRAVILOM

KRKA

3. DATUM IZTEKA ROKA UPORABNOSTI ZDRAVILA

EXP

4. ŠTEVILKA SERIJE

Lot

5. DRUGI PODATKI

1. Prepognite in odtrgajte
2. Odlepите folijo

PON
TOR
SRE
ČET
PET
SOB
NED

PODATKI NA ZUNANJI OVOJNINI**ŠKATLA****1. IME ZDRAVILA**

Lenalidomid Krka d.d. 25 mg trde kapsule

lenalidomid

2. NAVEDBA ENE ALI VEČ UČINKOVIN

Ena trda kapsula vsebuje lenalidomidijev klorid monohidrat v količini, ki ustreza 25 mg lenalidomida.

3. SEZNAM POMOŽNIH SNOVI**4. FARMACEVTSKA OBLIKA IN VSEBINA**

trda kapsula

7 x 1 trda kapsula

21 x 1 trda kapsula

5. POSTOPEK IN POT(I) UPORABE ZDRAVILA

Pred uporabo preberite priloženo navodilo!
peroralna uporaba

6. POSEBNO OPOZORILO O SHRANJEVANJU ZDRAVILA ZUNAJ DOSEGA IN POGLEDA OTROK

Zdravilo shranjujte nedosegljivo otrokom!

7. DRUGA POSEBNA OPOZORILA, ČE SO POTREBNA

OPOZORILO: Tveganje hudih prirojenih okvar. Ne uporabljajte med nosečnostjo ali dojenjem.
Upoštevati morate program za preprečevanje nosečnosti za lenalidomid.

8. DATUM IZTEKA ROKA UPORABNOSTI ZDRAVILA

EXP

9. POSEBNA NAVODILA ZA SHRANJEVANJE

10. POSEBNI VARNOSTNI UKREPI ZA ODSTRANJEVANJE NEUPORABLJENIH ZDRAVIL ALI IZ NJIH NASTALIH ODPADNIH SNOVI, KADAR SO POTREBNI

11. IME IN NASLOV IMETNIKA DOVOLJENJA ZA PROMET Z ZDRAVILOM

KRKA, d.d., Novo mesto, Šmarješka cesta 6, 8501 Novo mesto, Slovenija

12. ŠTEVILKA(E) DOVOLJENJA (DOVOLJENJ) ZA PROMET

7 x 1 trda kapsula: EU/1/20/1521/013

21 x 1 trda kapsula: EU/1/20/1521/014

13. ŠTEVILKA SERIJE

Lot

14. NAČIN IZDAJANJA ZDRAVILA

15. NAVODILA ZA UPORABO

16. PODATKI V BRAILLOVI PISAVI

Lenalidomid Krka d.d. 25 mg

17. EDINSTVENA OZNAKA – DVODIMENZIONALNA ČRTNA KODA

Vsebuje dvodimenzionalno črtno kodo z edinstveno oznako.

18. EDINSTVENA OZNAKA – V BERLJIVI OBLIKI

PC

SN

NN

PODATKI, KI MORAJO BITI NAJMANJ NAVEDENI NA PRETISNEM OMOTU ALI DVOJNEM TRAKU

PRETISNI OMOT

1. IME ZDRAVILA

Lenalidomid Krka d.d. 25 mg kapsule

lenalidomid

2. IME IMETNIKA DOVOLJENJA ZA PROMET Z ZDRAVILOM

KRKA

3. DATUM IZTEKA ROKA UPORABNOSTI ZDRAVILA

EXP

4. ŠTEVILKA SERIJE

Lot

5. DRUGI PODATKI

1. Prepognite in odtrgajte
2. Odlepite folijo

PON
TOR
SRE
ČET
PET
SOB
NED

B. NAVODILO ZA UPORABO

Navodilo za uporabo

Lenalidomid Krka d.d. 2,5 mg trde kapsule
Lenalidomid Krka d.d. 5 mg trde kapsule
Lenalidomid Krka d.d. 7,5 mg trde kapsule
Lenalidomid Krka d.d. 10 mg trde kapsule
Lenalidomid Krka d.d. 15 mg trde kapsule
Lenalidomid Krka d.d. 20 mg trde kapsule
Lenalidomid Krka d.d. 25 mg trde kapsule
lenalidomid

Pred začetkom jemanja zdravila natančno preberite navodilo, ker vsebuje za vas pomembne podatke!

- Navodilo shranite. Morda ga boste želeli ponovno prebrati.
- Če imate dodatna vprašanja, se posvetujte z zdravnikom ali farmacevtom.
- Zdravilo je bilo predpisano vam osebno in ga ne smete dajati drugim. Njim bi lahko celo škodovalo, čeprav imajo znake bolezni, podobne vašim.
- Če opazite kateri koli neželeni učinek, se posvetujte z zdravnikom ali farmacevtom. Posvetujte se tudi, če opazite katere koli neželene učinke, ki niso navedeni v tem navodilu. Glejte poglavje 4.

Kaj vsebuje navodilo

1. Kaj je zdravilo Lenalidomid Krka d.d. in za kaj ga uporabljamo
2. Kaj morate vedeti, preden boste vzeli zdravilo Lenalidomid Krka d.d.
3. Kako jemati zdravilo Lenalidomid Krka d.d.
4. Možni neželeni učinki
5. Shranjevanje zdravila Lenalidomid Krka d.d.
6. Vsebina pakiranja in dodatne informacije

1. Kaj je zdravilo Lenalidomid Krka d.d. in za kaj ga uporabljamo

Kaj je zdravilo Lenalidomid Krka d.d.

Zdravilo Lenalidomid Krka d.d. vsebuje učinkovino, ki se imenuje »lenalidomid«. To zdravilo spada v skupino zdravil, ki vplivajo na delovanje vašega imunskega sistema.

Za kaj uporabljamo zdravilo Lenalidomid Krka d.d.

Zdravilo Lenalidomid Krka d.d. se uporablja pri odraslih za zdravljenje:

- diseminiranega plazmocitoma;
- mielodisplastičnih sindromov;
- folikularnega limfoma.

Diseminirani plazmocitom

Diseminirani plazmocitom je vrsta raka, ki prizadene določeno vrsto belih krvnih celic, ki se imenujejo plazmatke. Te celice se kopičijo v kostnem mozgu in se nekontrolirano razmnožujejo. To lahko poškoduje kosti in ledvice.

Diseminiranega plazmocitoma na splošno ne moremo ozdraviti. Lahko pa se znaki in simptomi močno zmanjšajo ali za nekaj časa izginejo. To imenujemo »odziv«.

Novo diagnosticirani diseminirani plazmocitom – pri bolnikih, ki so jim presadili kostni mozeg

Zdravilo Lenalidomid Krka d.d. se samostojno uporablja za vzdrževalno zdravljenje, potem ko bolniki primerno okrevajo po presaditvi kostnega mozga.

Novo diagnosticirani diseminirani plazmocitom – pri bolnikih, ki jih ni mogoče zdraviti s presaditvijo kostnega mozga

Zdravilo Lenalidomid Krka d.d. se uporablja skupaj z drugimi zdravili. Ta lahko vključujejo:

- kemoterapevtsko zdravilo, ki se imenuje »bortezomib«;
- protivnetno zdravilo, ki se imenuje »deksametazon«;
- kemoterapevtsko zdravilo, ki se imenuje »melfalan«, in
- zdravilo za zaviranje imunske odzivnosti, ki se imenuje »prednizon«.

V začetku zdravljenja boste jemali tudi ta druga zdravila, nato pa boste jemali samo zdravilo Lenalidomid Krka d.d.

Če ste stari 75 let ali več ali imate zmerne do hude težave z ledvicami, vas bo zdravnik skrbno pregledal, preden bo začel z zdravljenjem.

Diseminirani plazmocitom – pri bolnikih, ki so se že prej zdravili

Zdravilo Lenalidomid Krka d.d. se jemlje skupaj s protivnetnim zdravilom, ki se imenuje »deksametazon«.

Zdravilo Lenalidomid Krka d.d. lahko zaustavi slabšanje znakov in simptomov diseminiranega plazmocitoma. Izkazalo se je tudi, da zdravilo Lenalidomid Krka d.d. odloži ponovitev diseminiranega plazmocitoma po zdravljenju.

Mielodisplastični sindromi (MDS)

MDS so skupina številnih različnih boleznih krvi in kostnega mozga. Krvne celice postanejo nenormalne in ne delujejo več pravilno. Pri bolnikih se lahko pojavi vrsta različnih znakov in simptomov, vključno z zmanjšanim številom rdečih krvnih celic (anemija), potrebo po transfuziji krvi in nevarnostjo okužb.

Zdravilo Lenalidomid Krka d.d. se uporablja samostojno, za zdravljenje odraslih bolnikov z diagnosticiranim MDS, kadar so izpolnjeni vsi naslednji pogoji:

- če potrebujete redne transfuzije krvi za zdravljenje nizkih ravni rdečih krvnih celic (»anemija, odvisna od transfuzij«);
- če imate nepravilnost celic kostnega mozga, ki se imenuje »citogenetska nepravilnost izolirane delecije 5q«. To pomeni, da vaše telo ne izdeluje dovolj zdravih krvnih celic;
- če ste se že zdravili z drugimi metodami zdravljenja, le-te niso primerne ali ne delujejo dovolj dobro.

Zdravilo Lenalidomid Krka d.d. lahko zveča število zdravih rdečih krvnih celic, ki jih izdeluje telo, tako da zmanjša število nenormalnih celic:

- zaradi tega se lahko zmanjša število potrebnih transfuzij krvi. Mogoče transfuzije sploh ne bodo več potrebne.

Folikularni limfom (FL)

FL je počasi rastoč rak, ki prizadene limfocite B. To je vrsta belih krvnih celic, ki telesu pomaga v boju proti okužbam. Če imate FL, se lahko v krvi, kostnem mozgu, bezgavkah in vranici nakopiči preveč teh limfocitov B.

Zdravilo Lenalidomid Krka d.d. se jemlje skupaj z drugim zdravilom, imenovanim rituksimab, za zdravljenje odraslih bolnikov s predhodno zdravljenim folikularnim limfomom.

Kako zdravilo Lenalidomid Krka d.d. deluje

Zdravilo Lenalidomid Krka d.d. deluje tako, da vpliva na imunski sistem telesa in neposredno napada raka. Deluje na več različnih načinov:

- ustavi razvoj rakavih celic,
- ustavi rast krvnih žil v raku,
- spodbuja del imunskega sistema, da napada rakave celice.

2. Kaj morate vedeti, preden boste vzeli zdravilo Lenalidomid Krka d.d.

Preden se začnete zdraviti z zdravilom Lenalidomid Krka d.d., morate prebrati navodila za uporabo vseh zdravil, ki jih boste jemali skupaj z zdravilom Lenalidomid Krka d.d.

Ne jemljite zdravila Lenalidomid Krka d.d.

- če ste noseči, menite da bi lahko bili noseči ali načrtujete zanositev, **ker se pričakuje, da je zdravilo Lenalidomid Krka d.d. škodljivo za nerojenega otroka** (glejte poglavje 2, »Nosečnost, dojenje in kontracepcija – informacije za ženske in moške«);
- če lahko zanosite, razen če upoštevate nujne ukrepe za preprečevanje nosečnosti (glejte poglavje 2, »Nosečnost, dojenje in kontracepcija – informacije za ženske in moške«); če lahko zanosite, bo zdravnik ob vsakem receptu preveril, ali upoštevate nujne ukrepe, in bo priložil potrdilo;
- če ste alergični na lenalidomid ali katero koli sestavino tega zdravila (navedeno v poglavju 6). Če mislite, da ste alergični, se posvetujte z zdravnikom.

Če se karkoli od navedenega nanaša na vas, ne vzemite zdravila Lenalidomid Krka d.d. Če ste negotovi, se posvetujte z zdravnikom.

Opozorila in previdnostni ukrepi

Pred začetkom jemanja zdravila Lenalidomid Krka d.d. se posvetujte z zdravnikom, farmacevtom ali medicinsko sestro:

- če ste v preteklosti imeli krvne strdke – imate zvečano tveganje za nastanek krvnih strdkov v venah in arterijah med zdravljenjem;
- če imate kakšne koli znake okužbe, na primer kašelj ali zvišano telesno temperaturo;
- če imate ali ste kdaj koli prej imeli predhodno virusno okužbo, posebno okužbo s hepatitisom B, virusom varicella zoster, HIV. Če ste negotovi, se posvetujte z zdravnikom. Zdravljenje z zdravilom Lenalidomid Krka d.d. lahko povzroči, da virus pri bolnikih, ki ga prenašajo, spet postane aktiven. To povzroči ponovitev okužbe. Vaš zdravnik mora preveriti, ali ste kdaj imeli okužbo z virusom hepatitisa B;
- če imate težave z ledvicami – zdravnik vam bo mogoče prilagodil odmerek zdravila Lenalidomid Krka d.d.;
- če ste imeli srčni infarkt, če ste kadarkoli imeli krvni strdek ali če kadite, imate visok krvni tlak ali zvišano raven holesterola;
- če ste med jemanjem talidomida (drugo zdravilo, ki se uporablja za zdravljenje diseminiranega plazmocitoma) imeli alergijsko reakcijo, na primer izpuščaj, srbenje, otekline, omotico ali oteženo dihanje;
- če ste v preteklosti imeli kombinacijo katerih izmed naslednjih simptomov: razširjen izpuščaj, pordela koža, močno zvišana telesna temperatura, gripi podobni simptomi, zvišani jetrni encimi, krvne motnje (eozinofilija), zvečane bezgavke – to so znaki hude kožne reakcije, ki se imenuje reakcija na zdravilo z eozinofilijo in sistemskimi simptomi (DRESS – *Drug Reaction with Eosinophilia and Systemic Symptoms*) ali sindrom preobčutljivosti za zdravilo. (Glejte tudi poglavje 4 »Možni neželeni učinki«).

Če karkoli od zgoraj navedenega velja za vas, to povejte zdravniku, farmacevtu ali medicinski sestri, preden začnete z zdravljenjem.

Če se kadar koli med zdravljenjem ali po njem pojavi kaj od naslednjega, o tem takoj obvestite zdravnika ali medicinsko sestro:

- zamegljen vid, izguba vida ali dvojni vid, težave pri govorjenju, oslabeledost roke ali noge, sprememba načina hoje ali težave z ravnotežjem, dolgotrajna otrplost, zmanjšano zaznavanje ali izguba zaznavanja, izguba spomina ali zmedenost. Kar koli od naštetega je lahko simptom resne in potencialno smrtne možganske bolezni, imenovane progresivna multifokalna levkoencefalopatija (PML). Če ste imeli te simptome že pred začetkom zdravljenja z zdravilom Lenalidomid Krka d.d., o kakršni koli njihovi spremembi obvestite zdravnika.
- oteženo dihanje, utrujenost, omotica, bolečine v prsnem košu, hitrejši srčni utrip ali otekanje nog ali gležnjev. To so lahko simptomi resnega stanja, znanega tudi kot pljučna hipertenzija (glejte poglavje 4).

Preiskave in kontrolni pregledi

Pred zdravljenjem z zdravilom Lenalidomid Krka d.d. in med njim boste imeli redne krvne preiskave. Zdravilo Lenalidomid Krka d.d. namreč lahko povzroči zmanjšanje števila krvnih celic, ki pomagajo pri premagovanju okužb (belih krvnih celic) in strjevanju krvi (trombocitov).

Zdravnik bo opravil krvno preiskavo:

- pred zdravljenjem,
- vsak teden v prvih 8 tednih zdravljenja,
- po tem najmanj enkrat mesečno.

Pred ali med zdravljenjem z lenalidomidom lahko pri vas ocenijo tudi znake težav s srcem ali pljuči.

Bolniki z MDS, ki jemljejo zdravilo Lenalidomid Krka d.d.

Če imate MDS, boste verjetneje dobili bolj napredujočo bolezen, ki se imenuje akutna mieloična levkemija (AML). Poleg tega ni znano, kako zdravilo Lenalidomid Krka d.d. vpliva na možnosti, da dobite AML. Zato vam bo zdravnik mogoče naredil preiskave za preverjanje znakov, ki lahko bolj napovejo verjetnost, da boste med zdravljenjem z zdravilom Lenalidomid Krka d.d. dobili AML.

Bolniki s FL, ki jemljejo zdravilo Lenalidomid Krka d.d.

Zdravnik bo opravil krvno preiskavo:

- pred zdravljenjem,
- vsak teden v prvih 3 tednih (1. ciklu) zdravljenja,
- nato vsaka 2 tedna v 2. do 4. ciklu (za več informacij glejte poglavje 3, »Cikel zdravljenja«),
- potem na začetku vsakega cikla in vsaj enkrat vsak mesec.

Zdravnik lahko preveri, ali imate po vsem telesu, vključno s kostnim mozgom, veliko skupno tumorsko maso. To lahko povzroči stanje, ko tumor med razpadanjem povzroči nenavadno visoko raven kemijskih snovi v krvi, kar lahko povzroči odpoved ledvic (to stanje se imenuje sindrom tumorske lize).

Zdravnik lahko pri pregledu išče kožne spremembe, na primer rdeče pege ali izpuščaje.

Zdravnik lahko prilagodi odmerek zdravila Lenalidomid Krka d.d. ali prekine zdravljenje na podlagi rezultatov krvnih preiskav ali vašega splošnega stanja. Če so vam diagnozo postavili na novo, lahko zdravnik tudi oceni vaše zdravljenje na podlagi vaše starosti in drugih bolezni, ki jih mogoče že imate.

Darovanje krvi

Med zdravljenjem in še vsaj 7 dni po koncu zdravljenja ne smete darovati krvi.

Otroci in mladostniki

Zdravilo Lenalidomid Krka d.d. ni priporočeno za uporabo pri otrocih in mladostnikih, mlajših od 18 let.

Starejši ljudje in ljudje, ki imajo težave z ledvicami

Če ste stari 75 let ali več ali imate zmerne do hude težave z ledvicami, vas bo zdravnik pred začetkom zdravljenja skrbno pregledal.

Druga zdravila in zdravilo Lenalidomid Krka d.d.

Obvestite zdravnika ali medicinsko sestro, če jemljete, ste pred kratkim jemali ali pa boste morda začeli jemati katero koli drugo zdravilo. Zdravilo Lenalidomid Krka d.d. lahko vpliva na način delovanja nekaterih drugih zdravil. Tudi nekatera druga zdravila lahko vplivajo na način delovanja zdravila Lenalidomid Krka d.d.

Zdravniku ali medicinski sestri še zlasti povejte, če jemljete katero od naslednjih zdravil:

- nekatera zdravila, ki se uporabljajo za preprečevanje nosečnosti, kot so peroralni kontraceptivi, saj lahko prenehajo delovati;
- nekatera zdravila, ki se uporabljajo za težave s srcem, kot je digoksin;
- nekatera zdravila, ki se uporabljajo za redčenje krvi, kot je varfarin.

Nosečnost, dojenje in kontracepcija – informacije za ženske in moške

Nosečnost

Za ženske, ki jemljejo zdravilo Lenalidomid Krka d.d.

- Zdravila Lenalidomid Krka d.d. ne smete jemati, če ste noseči, ker se pričakuje, da škoduje nerojenemu otroku.
- Med jemanjem zdravila Lenalidomid Krka d.d. ne smete zanositi. Zato morate, če ste ženska v rodni dobi, uporabljati zanesljive kontracepcijske metode (glejte »Kontracepcija«).
- Če med jemanjem zdravila Lenalidomid Krka d.d. zanosite, morate takoj prekiniti zdravljenje in obvestiti zdravnika.

Za moške, ki jemljejo zdravilo Lenalidomid Krka d.d.

- Če vaša partnerica zanosí med tem, ko vi jemljete zdravilo Lenalidomid Krka d.d., nemudoma obvestite svojega zdravnika. Priporočljivo je, da vaša partnerica poišče zdravniško pomoč.
- Tudi vi morate uporabljati zanesljive kontracepcijske metode (glejte »Kontracepcija«).

Dojenje

Ni znano, ali zdravilo Lenalidomid Krka d.d. prehaja v materino mleko, zato med jemanjem zdravila Lenalidomid Krka d.d. ne smete dojiti.

Kontracepcija

Za ženske, ki jemljejo zdravilo Lenalidomid Krka d.d.

Pred začetkom zdravljenja vprašajte zdravnika, ali je možno, da bi lahko zanosili, tudi če mislite, da to ni verjetno.

Če lahko zanosite:

- boste opravil test nosečnosti pod zdravnikovim nadzorom (pred vsakim zdravljenjem, najmanj vsake 4 tedne med zdravljenjem in najmanj 4 tedne po koncu zdravljenja), razen če je bilo potrjeno, da sta bila jajcevodna prekinjena in zvezana, tako da jajčeca ne dosežejo maternice (sterilizacija jajcevodov)

IN

- vsaj 4 tedne pred začetkom zdravljenja, med zdravljenjem in vsaj 4 tedne po koncu zdravljenja morate uporabljati zanesljivo kontracepcijsko metodo. O ustreznih kontracepcijskih metodah se posvetujte z zdravnikom.

Za moške, ki jemljejo zdravilo Lenalidomid Krka d.d.

Zdravilo Lenalidomid Krka d.d. prehaja v človeško spermo. Če je vaša partnerica noseča ali bi lahko zanosila in ne uporablja zanesljivih metod kontracepcije, morate med zdravljenjem in vsaj 7 dni po koncu zdravljenja uporabljati kondome, tudi če ste imeli vazektomijo.

Vpliv na sposobnost upravljanja vozil in strojev

Ne vozite avtomobila in ne upravljajte strojev, če ste omotični, utrujeni, zaspani, imate vrtoglavico ali zamegljen vid, potem ko vzamete zdravilo Lenalidomid Krka d.d.

3. Kako jemati zdravilo Lenalidomid Krka d.d.

Zdravilo Lenalidomid Krka d.d. vam sme dati samo zdravstveni delavec, ki ima izkušnje z zdravljenjem diseminiranega plazmocitoma, MDS ali FL.

- Ko se zdravilo Lenalidomid Krka d.d. uporablja za zdravljenje diseminiranega plazmocitoma pri bolnikih, ki niso primerni za presaditev kostnega mozga ali so bili predhodno zdravljeni, se jemlje z drugimi zdravili (glejte poglavje 1, »Za kaj uporabljamo zdravilo Lenalidomid Krka d.d.«).
- Ko se zdravilo Lenalidomid Krka d.d. uporablja za zdravljenje diseminiranega plazmocitoma pri bolnikih, ki so jim presadili kostni mozeg, ali za zdravljenje bolnikov z MDS, se zdravilo jemlje samostojno.

- Ko se zdravilo Lenalidomid Krka d.d. uporablja za zdravljenje folikularnega limfoma, se jemlje z drugim zdravilom, imenovanim rituksimab.

Pri jemanju zdravila Lenalidomid Krka d.d. natančno upoštevajte zdravnikova navodila. Če ste negotovi, se posvetujte z zdravnikom ali farmacevtom.

Če jemljete zdravilo Lenalidomid Krka d.d. v kombinaciji z drugimi zdravili, glejte navodila za uporabo teh zdravil za nadaljnje informacije o njihovi uporabi in učinkih.

Cikel zdravljenja

Zdravilo Lenalidomid Krka d.d. se jemlje na določene dneve znotraj 3 tednov (21 dni).

- Vsakih 21 dni se imenuje »cikel zdravljenja«.
- Odvisno od dneva cikla boste vzeli eno ali več zdravil. Na nekatere dni pa ne boste vzeli nobenega zdravila.
- Po dokončanju vsakega 21-dnevnega cikla boste začeli nov cikel, ki bo trajal naslednjih 21 dni.

ALI

Zdravilo Lenalidomid Krka d.d. se jemlje na določene dneve znotraj 4 tednov (28 dni).

- Vsakih 28 dni se imenuje »cikel zdravljenja«.
- Odvisno od dneva cikla boste vzeli eno ali več zdravil. Na nekatere dni pa ne boste vzeli nobenega zdravila.
- Po dokončanju vsakega 28-dnevnega cikla boste začeli nov cikel, ki bo trajal naslednjih 28 dni.

Koliko zdravila Lenalidomid Krka d.d. jemati

Preden boste začeli z zdravljenjem, vam bo zdravnik povedal:

- koliko zdravila Lenalidomid Krka d.d. morate jemati;
- koliko, če sploh kaj, drugih zdravil morate jemati v kombinaciji z zdravilom Lenalidomid Krka d.d.;
- na katere dni cikla zdravljenja jemljete vsako zdravilo.

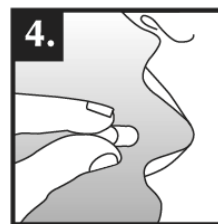
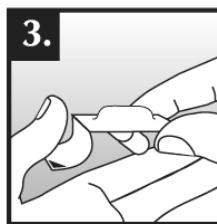
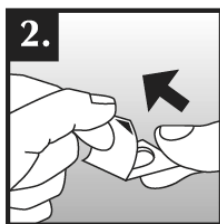
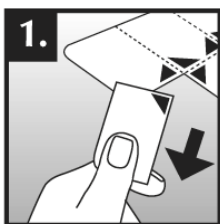
Kako in kdaj jemati zdravilo Lenalidomid Krka d.d.

- Kapsule pogoltnite cele, po možnosti z vodo.
- Kapsul ne drobite, odprite ali žvečite. Če prašek iz zdrobljene kapsule zdravila Lenalidomid Krka d.d. pride v stik s kožo, morate kožo takoj in temeljito sprati z milom in vodo.
- Zdravstveni delavci, skrbniki in družinski člani morajo pri ravnanju s pretisnim omotom ali kapsulo nositi rokavice za enkratno uporabo. Nato je treba rokavice previdno sneti, da se prepreči izpostavljenost kože, jih vstaviti v plastično polietilensko vrečko z nepredušnim zapiranjem ter jih odstraniti v skladu z lokalnimi predpisi. Zatem je treba temeljito umiti roke z milom in vodo. Ženske, ki so noseče ali menijo, da bi lahko bile noseče, ne smejo ravnati s pretisnim omotom ali kapsulo.
- Kapsule se lahko jemljejo s hrano ali brez nje.
- Zdravilo Lenalidomid Krka d.d. morate jemati na načrtovane dni približno ob istem času.

Jemanje tega zdravila

Kapsulo vzemite iz pretisnega omota tako, da:

1. Pretisni omot primite na robovih in po perforaciji previdno odtrgajte en razdelek.
2. Privzdignite rob folije in jo v celoti odlepите.
3. Kapsulo stresite na dlan.
4. Kapsulo pogoltnite celo, najbolje z vodo.



Trajanje zdravljenja z zdravilom Lenalidomid Krka d.d.

Zdravilo Lenalidomid Krka d.d. se jemlje v ciklih zdravljenja, ki trajajo po 21 ali 28 dni (glejte »Cikel zdravljenja« zgoraj). S cikli zdravljenja morate nadaljevati, dokler vam zdravnik ne naroči, da prekinete.

Če ste vzeli večji odmerek zdravila Lenalidomid Krka d.d., kot bi smeli

Če ste vzeli večji odmerek zdravila Lenalidomid Krka d.d., kot vam je zdravnik predpisal, ga takoj obvestite.

Če ste pozabili vzeti zdravilo Lenalidomid Krka d.d.

Če ste pozabili vzeti zdravilo Lenalidomid Krka d.d. ob rednem času in:

- je minilo manj kot 12 ur – kapsulo vzemite takoj;
- je minilo več kot 12 ur – ne vzemite kapsule. Naslednjo kapsulo vzemite naslednji dan ob običajnem času.

Če imate dodatna vprašanja o uporabi zdravila, se posvetujte z zdravnikom ali farmacevtom.

4. Možni neželeni učinki

Kot vsa zdravila ima lahko tudi to zdravilo neželene učinke, ki pa se ne pojavijo pri vseh bolnikih.

Takoj prenehajte jemati zdravilo Lenalidomid Krka d.d. in pojdite takoj k zdravniku, če opazite katerega koli od naslednjih resnih neželenih učinkov – morda potrebujete nujno zdravniško pomoč:

- koprivnica, izpuščaji, otekanje oči, ust ali obraza, oteženo dihanje ali srbenje, ki so lahko simptomi resnih vrst alergijskih reakcij, imenovanih angioedem in anafilaktična reakcija;
- resna alergijska reakcija, ki se lahko začne kot izpuščaj v enem predelu, a se razširi z obsežnim odstopanjem kože po vsem telesu (Stevens-Johnsonov sindrom in/ali toksična epidermalna nekroliza);
- razširjen izpuščaj, visoka telesna temperatura, zvišanje jetrnih encimov, krvne motnje (eozinofilija), povečane bezgavke in vključenost drugih telesnih organov (reakcija na zdravilo z eozinofilijo in sistemskimi simptomi, znana tudi kot DRESS ali sindrom preobčutljivosti na zdravilo). Glejte tudi poglavje 2.

Zdravniku morate takoj povedati, če opazite katerega koli od naslednjih resnih neželenih učinkov:

- zvišano telesno temperaturo, mrzlico, boleče grlo, kašelj, razjede v ustih ali katerekoli druge simptome okužbe, vključno v krvnem obtoku (sepsa);
- krvavitve ali modrice, ki niso posledica poškodbe;
- bolečine v prsnem košu ali v nogah;
- zasoplost;
- bolečine v kosteh, mišična šibkost, zmedenost ali utrujenost, ki je lahko posledica visokih ravni kalcija v krvi.

Zdravilo Lenalidomid Krka d.d. lahko zmanjša število belih krvnih celic, ki se borijo proti okužbam, in tudi rdečih celic, ki pomagajo pri strjevanju krvi (krvne ploščice), kar lahko povzroči motnje strjevanja krvi, kot so krvavitve iz nosu in modrice.

Zdravilo Lenalidomid Krka d.d. lahko povzroči tudi krvne strdke v žilah (tromboza).

Drugi neželeni učinki

Pomembno je omeniti, da se lahko pri majhnem številu bolnikov razvijejo dodatne vrste raka. Možno je, da se to tveganje poveča pri zdravljenju z zdravilom Lenalidomid Krka d.d. Zato naj zdravnik skrbno oceni koristi in tveganja, ko vam predpiše zdravilo Lenalidomid Krka d.d.

Zelo pogosti (lahko se pojavijo pri več kot 1 od 10 bolnikov)

- zmanjšanje števila eritrocitov, kar lahko povzroči anemijo, ki vodi v utrujenost in šibkost;
- izpuščaji, srbenje;
- mišični krči, oslabeledost mišic, bolečina v mišicah, mišične bolečine, boleče kosti, bolečina v sklepih, bolečina v hrbtu, bolečina v udih;
- splošno otekanje vključno z otekanjem rok in nog;
- šibkost, utrujenost;
- zvišana telesna temperatura in gripi podobni simptomi vključno s povišano telesno temperaturo, mišičnimi bolečinami, glavobolom, bolečinami v ušesih, kašljem in mrzlicami;
- otrplost, mravljinčenje ali pekoč občutek na koži, bolečine v dlaneh ali stopalih, omotica, tresavica;
- zmanjšan apetit, sprememba načina zaznavanja okusa;
- zvečanje bolečine, velikosti tumorja ali rdečine okrog tumorja;
- zmanjšan apetit; sprememba načina zaznavanja okusa;
- izguba telesne mase
- zaprtje, driska, slabost, bruhanje, bolečina v trebuhu, zgaga;
- nizke ravni kalija ali kalcija in/ali natrija v krvi;
- zmanjšano delovanje ščitnice;
- bolečina v nogah (kar je lahko znak tromboze), bolečina v prsnem košu ali zasoplost (kar je lahko znak krvnih strdkov v pljučih, to stanje imenujemo pljučna embolija);
- okužbe vseh vrst, vključno z okužbo sinusov, ki obkrožajo nos, okužba pljuč in zgornjih dihal;
- zasoplost;
- zamegljen vid;
- zamotnitev očesa (katarakta);
- težave z ledvicami, ki lahko povzročijo nepravilno delovanje ledvic ali nezmožnost, da bi normalno delovale;
- nenormalni rezultati jetrnih testov;
- zvišani rezultati jetrnih testov;
- spremembe beljakovine v krvi, ki lahko povzroči otekanje arterij (vaskulitis);
- zvišanje ravni krvnega sladkorja (sladkorna bolezen);
- znižanje ravni krvnega sladkorja;
- glavobol;
- krvavitev iz nosu;
- suha koža;
- depresija, spremembe razpoloženja, nespečnost;
- kašelj;
- znižanje krvnega tlaka;
- nejasen občutek telesnega nelagodja, slabo počutje;
- vneta usta, suha usta;
- dehidracija.

Pogosti (lahko se pojavijo pri največ 1 od 10 bolnikov)

- uničenje rdečih krvničk (hemolitična anemija);
- nekatere vrste kožnih tumorjev;
- krvavitev dlesni, želodca ali črevesa;
- zvišan krvni tlak, počasen, hiter ali nepravilen srčni utrip;
- povečanje snovi, kar povzroči od normalnega do nenormalnega razkrajanja rdečih krvnih celic;
- povečanje vrste beljakovine, ki nakazuje na vnetje v telesu;
- potemnitev kože; sprememba barve kože kot posledica krvavitve pod njo, ki jo običajno povzroči modrica; kožna oteklina, napolnjena s krvjo; modrica;
- povečanje sečne kisline v krvi;
- kožni izpuščaji, rdečina kože, razpokana koža, luskavost ali luščenje kože, koprivnica;
- srbenje, povečano znojenje, nočno znojenje;
- težave s požiranjem, vneta žrelo, težave s kakovostjo glasu ali glasovne spremembe;
- izcedek iz nosu;
- nastajanje veliko več ali veliko manj urina kot po navadi ali nezmožnost nadzorovati, kdaj odvajati seč;
- kri v urinu;

- zasoplost, zlasti med ležanjem (kar je lahko simptom srčnega popuščanja);
- težave pri doseganju erekcije;
- kap, omedlevanje, vrtoglavica (težave z notranjim ušesom, ki povzročijo občutek, da se vse vrtili začasna izguba zavesti);
- bolečina v prsnem košu, ki se širi v roke, vrat, čeljust, hrbet ali trebuh, občutek prežnojenosti in kratke sape, siljenje na bruhanje ali bruhanje, kar so lahko simptomi srčnega napada (miokardni infarkt);
- šibkost mišic, pomanjkanje energije;
- bolečine v vratu, bolečine v prsnem košu;
- mrzlica;
- oteklost sklepov;
- upočasnjeno ali ovirano iztekanje žolča iz jeter;
- nizke ravni fosfata ali magnezija v krvi;
- težave z govorom;
- poškodba jeter;
- težave z ravnotežjem, težave pri gibanju;
- gluhost, zvonjenje v ušesih (tinitus);
- bolečina v živcih, neprijetni abnormalni občutki, zlasti za dotik;
- prevelika količina železa v telesu;
- žeja;
- zmedenost;
- zobobol;
- padec, ki lahko povzroči poškodbo.

Občasni (lahko se pojavijo pri največ 1 od 100 bolnikov)

- krvavitve znotraj lobanje;
- težave z obtočili;
- izguba vida;
- izguba spolne sle (libida);
- izločanje velike količine urina z bolečinami v kosteh in oslabeledostjo, kar so lahko simptomi bolezni ledvic (Fanconijevega sindroma);
- rumeno obarvanje kože, sluznice ali oči (zlatenica), blato blede barve, urin temne barve, srbeča koža, izpuščaji, bolečina ali oteklina želodca – to so lahko simptomi poškodbe jeter (bolezen jeter);
- bolečina v želodcu, napenjanje ali driska, ki so lahko simptomi vnetja debelega črevesa (to se imenuje kolitis ali vnetje slepega črevesa);
- poškodovanje ledvičnih celic (imenovano nekroza ledvičnih tubulov);
- spremembe barve vaše kože, občutljivost na sončno svetlobo;
- sindrom tumorske lize – presnovni zapleti, ki se lahko pojavijo med zdravljenjem raka in včasih celo brez zdravljenja. Te zaplete povzročijo razgradni produkti odmirajočih rakavih celic in lahko vključujejo naslednje: kemijske spremembe krvi; visoke vsebnosti kalija, fosforja, sečne kisline in nizke vsebnosti kalcija, ki posledično vodijo do sprememb delovanja ledvic, utripa srca, epileptičnih napadov in včasih smrti;
- zvišanje krvnega tlaka v krvnih žilah, ki oskrbujejo pljuča (pljučna hipertenzija).

Neznana pogostnost (pogostnosti iz razpoložljivih podatkov ni mogoče oceniti)

- nenadna ali blaga, naraščajoča bolečina v zgornjem delu želodca in/ali hrbta, ki traja nekaj dni, lahko jo spremljajo slabost s siljenjem na bruhanje, bruhanje, zvišana telesna temperatura in pospešen srčni utrip – ti simptomi so lahko posledica vnetja trebušne slinavke;
- sopenje, kratka sapa ali suh kašelj, ki so lahko simptomi vnetja pljučnega tkiva;
- opazili so redke primere razpadanja mišic (bolečina v mišicah, oslabeledost ali otekanje mišic), ki lahko povzročijo težave z ledvicami (rabdomioliza), nekateri od njih so se pojavili, ko so dajali zdravilo Lenalidomid Krka d.d. skupaj s statinom (vrsta zdravil, ki znižujejo holesterol);
- bolezen kože, ki jo povzroča vnetje majhnih krvnih žil, skupaj z bolečino v sklepih in zvišano telesno temperaturo (levkocitoklastični vaskulitis);

- pretrganje želodčne ali črevesne stene. To lahko vodi v zelo resno okužbo. Povejte svojemu zdravniku, če imate hude bolečine v želodcu, vročino, slabost, bruhanje, imate kri v blatu ali spremenjeno odvajanje blata.
- virusne okužbe, vključno s herpesom zostrom (ki je znan tudi pod imenom pasovec, virusna bolezen, ki povzroča boleč kožni izpuščaj z mehurji), in ponovitev okužbe z virusom hepatitisa B (ki lahko povzroči porumenitev kože in oči, temno rjavo obarvan urin, bolečino v desni strani trebuha, vročino in siljenje na bruhanje ali bruhanje);
- zavrnitev presajenega organa (kot so ledvice, srce).

Poročanje o neželenih učinkih

Če opazite katerega koli izmed neželenih učinkov, se posvetujte z zdravnikom ali farmacevtom. Posvetujte se tudi, če opazite neželene učinke, ki niso navedeni v tem navodilu. O neželenih učinkih lahko poročate tudi neposredno na **nacionalni center za poročanje**, ki je naveden v [Prilogi V](#). S tem, ko poročate o neželenih učinkih, lahko prispevate k zagotovitvi več informacij o varnosti tega zdravila.

5. Shranjevanje zdravila Lenalidomid Krka d.d.

Zdravilo shranjujte nedosegljivo otrokom!

Tega zdravila ne smete uporabljati po datumu izteka roka uporabnosti, ki je naveden na ovojnini poleg oznake EXP. Rok uporabnosti zdravila se izteče na zadnji dan navedenega meseca.

Za shranjevanje zdravila niso potrebna posebna navodila.

Zdravila ne smete odvreči v odpadne vode ali med gospodinjske odpadke. O načinu odstranjevanja zdravila, ki ga ne uporabljate več, se posvetujte s farmacevtom. Taki ukrepi pomagajo varovati okolje.

6. Vsebina pakiranja in dodatne informacije

Kaj vsebuje zdravilo Lenalidomid Krka d.d.

- Učinkovina je lenalidomid. Ena trda kapsula vsebuje lenalidomidijev klorid monohidrat v količini, ki ustreza 2,5 mg, 5 mg, 7,5 mg, 10 mg, 15 mg, 20 mg oz. 25 mg lenalidomida.
- Druge sestavine v jedru kapsule so manitol (E421), mikrokristalna celuloza (E460), predgelirani koruzni škrob, vinska kislina (E334) in glicerildibehenat.

- Druge sestavine v obojnici kapsule so:

Lenalidomid Krka d.d. 2,5 mg trde kapsule:

hipromeloza, karagenan (E407), kalijev klorid (E508), titanov dioksid (E171), rumeni železov oksid (E172), indigotin (E132), tiskarsko črnilo (šlak (E904) črni železov oksid (E172)).

Lenalidomid Krka d.d. 5 mg trde kapsule:

hipromeloza, karagenan (E407), kalijev klorid (E508), titanov dioksid (E171), indigotin (E132), tiskarsko črnilo (šlak (E904), črni železov oksid (E172)).

Lenalidomid Krka d.d. 7,5 mg trde kapsule:

hipromeloza, karagenan (E407), kalijev klorid (E508), titanov dioksid (E171), rumeni železov oksid (E172), rdeči železov oksid (E172), črni železov oksid (E172), tiskarsko črnilo (šlak (E904), povidon, titanov dioksid (E171)).

Lenalidomid Krka d.d. 10 mg trde kapsule:

hipromeloza, karagenan (E407), kalijev klorid (E508), titanov dioksid (E171), rumeni železov oksid (E172), rdeči železov oksid (E172), črni železov oksid (E172), indigotin (E132), tiskarsko črnilo (šlak (E904), povidon, titanov dioksid (E171)).

Lenalidomid Krka d.d. 15 mg trde kapsule:

hipromeloza, karagenan (E407), kalijev klorid (E508), titanov dioksid (E171), rumeni železov oksid (E172), rdeči železov oksid (E172), črni železov oksid (E172), indigotin (E132), tiskarsko črnilo (šlak (E904), črni železov oksid (E172)).

Lenalidomid Krka d.d. 20 mg trde kapsule:

hipromeloza, karagenan (E407), kalijev klorid (E508), titanov dioksid (E171), rumeni železov oksid (E172), indigotin (E132), tiskarsko črnilo (šlak (E904), črni železov oksid (E172)).

Lenalidomid Krka d.d. 25 mg trde kapsule:

hipromeloza, karagenan (E407), kalijev klorid (E508), titanov dioksid (E171), rumeni železov oksid (E172), rdeči železov oksid (E172), črni železov oksid (E172), tiskarsko črnilo (šlak (E904), povidon, titanov dioksid (E171)).

Izgled zdravila Lenalidomid Krka d.d. in vsebina pakiranja

Lenalidomid Krka d.d. 2,5 mg trde kapsule (kapsule):

Pokrovček kapsule je zelene barve, telo kapsule pa zelene barve z vtisnjeno črno oznako 2.5. Kapsula vsebuje bel do rumeno ali rjavo bel prašek. Velikost trde kapsule: 4, dolžina: 14 ± 1 mm.

Lenalidomid Krka d.d. 5 mg trde kapsule (kapsule):

Pokrovček kapsule je modre barve, telo kapsule pa modre barve z vtisnjeno črno oznako 5. Kapsula vsebuje bel do rumeno ali rjavo bel prašek. Velikost trde kapsule: 2, dolžina: 18 ± 1 mm.

Lenalidomid Krka d.d. 7,5 mg trde kapsule (kapsule):

Pokrovček kapsule je rjave barve, telo kapsule pa rjave barve z vtisnjeno belo oznako 7.5. Kapsula vsebuje bel do rumeno ali rjavo bel prašek. Velikost trde kapsule: 1, dolžina: 19 ± 1 mm.

Lenalidomid Krka d.d. 10 mg trde kapsule (kapsule):

Pokrovček kapsule je zelene barve, telo kapsule pa rjave barve z vtisnjeno belo oznako 10. Kapsula vsebuje bel do rumeno ali rjavo bel prašek. Velikost trde kapsule: 0, dolžina: 21 ± 1 mm.

Lenalidomid Krka d.d. 15 mg trde kapsule (kapsule):

Pokrovček kapsule je rjave barve, telo kapsule pa modre barve z vtisnjeno črno oznako 15. Kapsula vsebuje bel do rumeno ali rjavo bel prašek. Velikost trde kapsule: 2, dolžina: 18 ± 1 mm.

Lenalidomid Krka d.d. 20 mg trde kapsule (kapsule):

Pokrovček kapsule je zelene barve, telo kapsule pa modre barve z vtisnjeno črno oznako 20. Kapsula vsebuje bel do rumeno ali rjavo bel prašek. Velikost trde kapsule: 1, dolžina: 19 ± 1 mm.

Lenalidomid Krka d.d. 25 mg trde kapsule (kapsule):

Pokrovček kapsule je rjave barve, telo kapsule pa rjave barve z vtisnjeno belo oznako 25. Kapsula vsebuje bel do rumeno ali rjavo bel prašek. Velikost trde kapsule: 0, dolžina: 21 ± 1 mm.

Na voljo so škatle s po 7 x 1 ali 21 x 1 trdo kapsulo v deljivih pretisnih omotih s posameznimi odmerki, s folijo, ki se odlepi.

Na trgu morda ni vseh navedenih pakiranj.

Imetnik dovoljenja za promet z zdravilom

KRKA, d.d., Novo mesto, Šmarješka cesta 6, 8501 Novo mesto, Slovenija

Proizvajalec

KRKA, d.d., Novo mesto, Šmarješka cesta 6, 8501 Novo mesto, Slovenija
KRKA – FARMA d.o.o., V. Holjevca 20/E, 10450 Jastrebarsko, Hrvaška
TAD Pharma GmbH, Heinz-Lohmann-Straße 5, 27472 Cuxhaven, Nemčija

Za vse morebitne nadaljnje informacije o tem zdravilu se lahko obrnete na predstavništvo imetnika dovoljenja za promet z zdravilom:

België/Belgique/Belgien

KRKA Belgium, SA.

Tél/Tel: + 32 (0) 487 50 73 62

България

КРКА България ЕООД

Тел.: + 359 (02) 962 34 50

Česká republika

KRKA ČR, s.r.o.

Tel: + 420 (0) 221 115 150

Danmark

KRKA Sverige AB

Tlf: + 46 (0)8 643 67 66 (SE)

Deutschland

TAD Pharma GmbH

Tel: + 49 (0) 4721 606-0

Eesti

KRKA, d.d., Novo mesto Eesti filiaal

Tel: + 372 (0) 6 671 658

Ελλάδα

KRKA ΕΛΛΑΣ ΕΠΕ

Τηλ: + 30 2100101613

España

KRKA Farmacéutica, S.L.

Tel: + 34 911 61 03 80

France

KRKA France Eurl

Tél: + 33 (0)1 57 40 82 25

Hrvatska

KRKA - FARMA d.o.o.

Tel: + 385 1 6312 100

Ireland

KRKA Pharma Dublin, Ltd.

Tel: + 353 1 413 3710

Ísland

LYFIS ehf.

Sími: + 354 534 3500

Italia

KRKA Farmaceutici Milano S.r.l.

Tel: + 39 02 3300 8841

Κύπρος

Lietuva

UAB KRKA Lietuva

Tel: + 370 5 236 27 40

Luxembourg/Luxemburg

KRKA Belgium, SA.

Tél/Tel: + 32 (0) 487 50 73 62 (BE)

Magyarország

KRKA Magyarország Kereskedelmi Kft.

Tel.: + 36 (1) 355 8490

Malta

E. J. Busuttil Ltd.

Tel: + 356 21 445 885

Nederland

KRKA Belgium, SA.

Tel: + 32 (0) 487 50 73 62 (BE)

Norge

KRKA Sverige AB

Tlf: + 46 (0)8 643 67 66 (SE)

Österreich

KRKA Pharma GmbH, Wien

Tel: + 43 (0)1 66 24 300

Polska

KRKA-POLSKA Sp. z o.o.

Tel.: + 48 (0)22 573 7500

Portugal

KRKA Farmacéutica, Sociedade Unipessoal Lda.

Tel: + 351 (0)21 46 43 650

România

KRKA Romania S.R.L., Bucharest

Tel: + 4 021 310 66 05

Slovenija

KRKA, d.d., Novo mesto

Tel: + 386 (0) 1 47 51 100

Slovenská republika

KRKA Slovensko, s.r.o.

Tel: + 421 (0) 2 571 04 501

Suomi/Finland

KRKA Finland Oy

Puh/Tel: + 358 20 754 5330

Sverige

KI.PA. (PHARMACAL) LIMITED
Τηλ: + 357 24 651 882

Latvija

KRKA Latvija SIA
Tel: + 371 6 733 86 10

KRKA Sverige AB
Tel: + 46 (0)8 643 67 66 (SE)

United Kingdom (Northern Ireland)

KRKA Pharma Dublin, Ltd.
Tel: + 353 1 413 3710

Navodilo je bilo nazadnje revidirano dne

Drugi viri informacij

Podrobne informacije o zdravilu so objavljene na spletni strani Evropske agencije za zdravila
<http://www.ema.europa.eu>.