

**ALLEGATO I**

**RIASSUNTO DELLE CARATTERISTICHE DEL PRODOTTO**

▼ Medicinale sottoposto a monitoraggio addizionale. Ciò permetterà la rapida identificazione di nuove informazioni sulla sicurezza. Agli operatori sanitari è richiesto di segnalare qualsiasi reazione avversa sospetta. Vedere paragrafo 4.8 per informazioni sulle modalità di segnalazione delle reazioni avverse.

## 1. DENOMINAZIONE DEL MEDICINALE

Refixia 500 UI polvere e solvente per soluzione iniettabile  
Refixia 1000 UI polvere e solvente per soluzione iniettabile  
Refixia 2000 UI polvere e solvente per soluzione iniettabile

## 2. COMPOSIZIONE QUALITATIVA E QUANTITATIVA

### Refixia 500 UI polvere e solvente per soluzione iniettabile

Ogni flaconcino contiene nominalmente 500 UI di nonacog beta pegilato\*.

Dopo la ricostituzione, 1 mL di Refixia contiene approssimativamente 125 UI di nonacog beta pegilato.

### Refixia 1000 UI polvere e solvente per soluzione iniettabile

Ogni flaconcino contiene nominalmente 1000 UI di nonacog beta pegilato\*.

Dopo la ricostituzione, 1 mL di Refixia contiene approssimativamente 250 UI di nonacog beta pegilato.

### Refixia 2000 UI polvere e solvente per soluzione iniettabile

Ogni flaconcino contiene nominalmente 2000 UI di nonacog beta pegilato\*.

Dopo la ricostituzione, 1 mL di Refixia contiene approssimativamente 500 UI di nonacog beta pegilato.

\*fattore IX umano ricombinante, prodotto in cellule di ovaio di criceto cinese (CHO) mediante tecnologia del DNA ricombinante, coniugato in modo covalente a polietilenglicole (PEG) da 40 kDa.

Il titolo (Unità Internazionali) viene determinato per mezzo del test di coagulazione one-stage della Farmacopea Europea. L'attività specifica di Refixia è di circa 152 UI/mg di proteina.

Refixia è un fattore IX ricombinante (rFIX) umano purificato con polietilenglicole (PEG) da 40 kDa coniugato in modo selettivo a glicani con legame N specifico nel peptide di attivazione di rFIX. Dopo l'attivazione di Refixia, il peptide di attivazione comprendente la frazione di polietilenglicole da 40 kDa è separato lasciando la molecola attivata di fattore IX nativo. La sequenza amminoacidica primaria del rFIX è identica alla forma allelica Ala148 del fattore IX plasma derivato umano. Durante i processi di coltura cellulare, purificazione, coniugazione o formulazione di Refixia non vengono impiegati additivi di origine umana o animale.

### Eccipienti con effetti noti

Meno di 1 mmol di sodio (23 mg) per flaconcino.

Per l'elenco completo degli eccipienti, vedere paragrafo 6.1.

## 3. FORMA FARMACEUTICA

Polvere e solvente per soluzione iniettabile.

La polvere è di colore da bianco a biancastro.

Il solvente è limpido e incolore.

pH: 6,4.

Osmolalità: 272 mOsmol/kg.

## **4. INFORMAZIONI CLINICHE**

### **4.1 Indicazioni terapeutiche**

Trattamento e profilassi di episodi emorragici in pazienti da 12 anni in su affetti da emofilia B (deficit congenito di fattore IX).

### **4.2 Posologia e modo di somministrazione**

Il trattamento deve essere iniziato sotto il controllo di un medico specializzato nel trattamento dell'emofilia.

#### Pazienti non trattati precedentemente

La sicurezza e l'efficacia di Refixia nei pazienti non trattati precedentemente non sono ancora state stabilite.

#### Monitoraggio della terapia

Non è necessario il monitoraggio di routine dei livelli di attività di fattore IX per finalità di correzione della dose. Nel programma di studi clinici, non è stata effettuata nessuna correzione della dose. In tutte le fasce di età si sono osservati livelli di valle medi di fattore IX allo stato stazionario superiori al 15%, vedere paragrafo 5.2 per informazioni.

In considerazione dell'interferenza del polietilenglicole (PEG) nel test di coagulazione one-stage con vari reagenti aPTT, si raccomanda di utilizzare un test cromogenico (per es. Rox Factor IX o Biophen) quando è necessario eseguire il monitoraggio. Se non è disponibile un test cromogenico, si raccomanda di utilizzare un test di coagulazione one-stage con un reagente aPTT (per es. Cephascreen) qualificato per l'uso con Refixia. Per i fattori modificati ad azione prolungata, è noto che i risultati del test di coagulazione one-stage dipendono in larga misura dal reagente aPTT e dallo standard di riferimento utilizzati. Per Refixia, alcuni reagenti porteranno ad una sottostima (30-50%), mentre la maggior parte dei reagenti contenenti silice porterà a una marcata sovrastima dell'attività del fattore IX (oltre il 400%). È necessario, pertanto, evitare l'uso di reagenti a base di silice. Si raccomanda di ricorrere a un laboratorio di riferimento quando a livello locale non sia disponibile un test cromogenico o un test di coagulazione one-stage qualificato.

#### Posologia

Il numero di unità di fattore IX somministrato viene espresso in Unità Internazionali (UI), riferite all'attuale standard WHO per i prodotti contenenti il fattore IX. L'attività del fattore IX nel plasma è espressa sia in percentuale (riferita al valore plasmatico umano normale) sia in Unità Internazionali (riferite allo standard internazionale per il fattore IX plasmatico).

#### Profilassi

40 UI/kg di peso corporeo una volta alla settimana.

Aggiustamenti della dose e somministrazione ad intervalli possono essere considerati sulla base dei livelli di FIX e della tendenza individuale dell'emorragia. I livelli minimi raggiunti con il regime di dosaggio settimanale da 40 UI / kg sono riassunti nel paragrafo 5.2.

I pazienti in profilassi che dimenticano una dose devono iniettarla non appena se ne accorgono e successivamente continuare con lo schema di monosomministrazione settimanale abituale. Deve essere evitata una dose doppia.

#### Trattamento al bisogno

La dose e la durata della terapia sostitutiva dipendono dalla sede e dalla gravità dell'emorragia, vedere la Tabella 1 di guida per il dosaggio in episodi emorragici.

**Tabella 1 Trattamento degli episodi emorragici con Refixia**

<b>Gravità dell'emorragia</b>	<b>Dose raccomandata di Refixia in UI/kg</b>	<b>Raccomandazioni per la dose</b>
Ematrosi precoce, emorragia intramuscolare o del cavo orale.  Ematrosi più estesa, emorragia intramuscolare o ematoma.	40	È raccomandata una singola dose.
Emorragie gravi o a rischio per la vita.	80	È possibile somministrare dosi aggiuntive di 40 UI/kg.

Interventi chirurgici

Il livello di dose e gli intervalli di somministrazione per gli interventi chirurgici dipendono dalla procedura e dalla pratica locale. Raccomandazioni generali sono riportate nella Tabella 2.

**Tabella 2 Trattamento con Refixia negli interventi chirurgici**

<b>Tipo di procedura chirurgica</b>	<b>Dose raccomandata in UI/kg di peso corporeo</b>	<b>Raccomandazioni per la dose</b>
Intervento minore inclusa l'estrazione dentaria.	40	Se necessario, è possibile somministrare dosi aggiuntive.
Intervento maggiore.	80	Dose pre-operatoria.
	40	Considerare due dosi ripetute di 40 UI/kg (a intervalli di 1-3 giorni) nella prima settimana successiva all'intervento chirurgico.  In considerazione dell'emivita prolungata di Refixia, la frequenza di somministrazione nel periodo post-intervento può essere estesa a una volta alla settimana dopo la prima settimana, fino all'arresto dell'emorragia e alla guarigione.

Popolazione pediatrica

Le raccomandazioni relative alla dose negli adolescenti (12–18 anni) sono identiche a quelle per gli adulti: 40 UI/kg di peso corporeo. La sicurezza a lungo termine di Refixia nei bambini al di sotto dei 12 anni non è ancora stata stabilita.

### Modo di somministrazione

Uso endovenoso.

Refixia è somministrato mediante iniezione endovenosa in bolo nell'arco di alcuni minuti dopo la ricostituzione della polvere per soluzione iniettabile con il solvente istidina. La velocità di somministrazione deve essere determinata in base ai livelli di confort del paziente, fino a un massimo di 4 mL/min.

Per le istruzioni sulla ricostituzione del medicinale prima della somministrazione, vedere paragrafo 6.6.

In caso di auto-somministrazione o di somministrazione da parte di una persona che presta le cure, è necessaria un'adeguata formazione.

### **4.3 Controindicazioni**

Ipersensibilità al principio attivo o ad uno qualsiasi degli eccipienti elencati al paragrafo 6.1.

Reazione allergica nota alle proteine di criceto.

### **4.4 Avvertenze speciali e precauzioni d'impiego**

#### Ipersensibilità

Sono possibili reazioni da ipersensibilità di tipo allergico con Refixia. Il prodotto contiene tracce di proteine di criceto. Se i sintomi di ipersensibilità insorgono, i pazienti devono interrompere immediatamente il trattamento e contattare il medico. I pazienti devono essere informati circa le reazioni da ipersensibilità di tipo immediato che comprendono orticaria, orticaria generalizzata, costrizione toracica, dispnea, ipotensione e anafilassi.

In caso di shock devono essere osservate le procedure mediche standard per il trattamento dello shock.

#### Inibitori

Dopo un trattamento ripetuto con medicinali a base di fattore IX della coagulazione umano (rDNA), i pazienti devono essere monitorati per la comparsa di anticorpi neutralizzanti (inibitori), da quantificare in Unità Bethesda (UB) mediante appropriati test biologici.

In letteratura sono stati descritti casi che mostrano una correlazione tra la comparsa di un inibitore del fattore IX e reazioni allergiche. Pertanto, nei pazienti che manifestano reazioni allergiche deve essere ricercata la presenza di un inibitore. Si ricordi che i pazienti con inibitori del fattore IX possono presentare un rischio aumentato di anafilassi alla somministrazione successiva di fattore IX.

A causa del rischio di reazioni allergiche ai medicinali a base di fattore IX, le prime somministrazioni di fattore IX devono essere effettuate, in base al giudizio del medico curante, sotto osservazione medica in una struttura in grado di fornire le cure mediche necessarie in caso di reazione allergica.

In caso di livelli di attività residua di FIX, esiste un rischio di interferenza quando si esegue il test Bethesda modificato Nijmegen per la determinazione degli inibitori. È, pertanto, raccomandata una fase di pre-riscaldamento o un wash-out per assicurare il rilevamento degli inibitori a basso titolo.

#### Tromboembolia

A causa del potenziale rischio di complicanze trombotiche, la sorveglianza clinica in merito ai segni precoci di coagulopatia trombotica e da consumo deve essere iniziata con appropriati test biologici quando si somministra il medicinale a pazienti con malattia epatica, pazienti nel post-operatorio, neonati o pazienti a rischio di fenomeni trombotici o coagulazione intravascolare disseminata (CID). Il beneficio del trattamento con Refixia in queste situazioni deve essere valutato in rapporto al rischio di tali complicanze.

#### Eventi cardiovascolari

Nei pazienti con fattori di rischio cardiovascolari preesistenti, la terapia sostitutiva con FIX può aumentare il rischio cardiovascolare.

#### Complicanze correlate all'uso del catetere

Se è richiesto l'uso di un sistema di accesso venoso centrale (CVC), il rischio di complicanze correlate all'uso di un catetere venoso centrale, inclusi infezioni locali, batteriemia e trombosi nel sito di cateterizzazione, deve essere considerato.

#### Popolazione pediatrica

Refixia non è indicato per l'uso nei bambini (sotto 12 anni). Le avvertenze e precauzioni elencate si applicano sia agli adulti che agli adolescenti (12.-18 anni).

#### Contenuto di sodio

Questo medicinale contiene meno di 1 mmol di sodio (23 mg) per flaconcino, ossia è praticamente 'senza sodio'.

#### Registrazione dell'uso

Si raccomanda fortemente, ogni volta che Refixia è somministrato ad un paziente, di registrare il nome e il numero di lotto del prodotto in modo da mantenere un collegamento tra il paziente e il lotto del prodotto medicinale.

### **4.5 Interazioni con altri medicinali ed altre forme d'interazione**

Non sono state segnalate interazioni di medicinali a base di fattore IX della coagulazione (rDNA) con altri medicinali.

### **4.6 Fertilità, gravidanza e allattamento**

Non sono stati condotti studi sulla riproduzione animale con il fattore IX. Sulla base dei rari casi di emofilia B nelle donne, non sono disponibili dati riguardanti l'impiego di fattore IX durante la gravidanza e l'allattamento. Pertanto, durante la gravidanza e l'allattamento, il fattore IX deve essere usato solo se chiaramente indicato.

### **4.7 Effetti sulla capacità di guidare veicoli e sull'uso di macchinari**

Refixia non altera la capacità di guidare veicoli e di usare macchinari.

### **4.8 Effetti indesiderati**

#### Riassunto del profilo di sicurezza

Ipersensibilità e reazioni allergiche (le quali possono comprendere angioedema, bruciore e prurito nel sito di iniezione, brividi, arrossamenti, orticaria generalizzata, mal di testa, orticaria, ipotensione, letargia, nausea, agitazione, tachicardia, costrizione toracica, formicolio, vomito, dispnea) sono state osservate raramente con i medicinali a base di fattore IX ricombinante e possono in alcuni casi progredire ad anafilassi grave (incluso lo shock). In alcuni casi, queste reazioni sono progredite fino all'anafilassi grave e si sono manifestate in stretta correlazione temporale con la comparsa di inibitori del fattore IX (vedere anche paragrafo 4.4). Sono stati segnalati casi di sindrome nefrosica dopo il tentativo di induzione di tolleranza immunologica in pazienti affetti da emofilia B con inibitori del fattore IX e anamnesi di reazione allergica.

Reazioni da ipersensibilità, causate dalla formazione di anticorpi contro le proteine di criceto, sono state osservate molto raramente.

Pazienti affetti da emofilia B possono sviluppare anticorpi (inibitori) in grado di neutralizzare il fattore IX. Se si verifica la formazione di tali inibitori, i pazienti manifesteranno un'insufficiente

risposta clinica al trattamento. In questi casi si raccomanda di rivolgersi ad un centro specializzato per l'emofilia.

Esiste un rischio potenziale di episodi tromboembolici dopo somministrazione di medicinali a base di fattore IX e tale rischio è maggiore per i preparati a basso grado di purezza. L'uso di medicinali a base di fattore IX a basso grado di purezza è stato associato a casi di infarto miocardico, coagulazione intravascolare disseminata, trombosi venosa ed embolia polmonare. L'uso di medicinali a base di fattore IX ad alto grado di purezza, come Refixia, è raramente associato a queste reazioni avverse.

#### Tabella delle reazioni avverse

La tabella di seguito è stilata in base alla classificazione per sistemi e organi MedDRA (SOC e Livello Termine Preferito).

La frequenza è stata valutata sulla base dei seguenti criteri: molto comune ( $\geq 1/10$ ), comune ( $\geq 1/100$ ,  $< 1/10$ ), non comune ( $\geq 1/1.000$ ,  $< 1/100$ ), raro ( $\geq 1/10.000$ ,  $< 1/1.000$ ), molto raro ( $< 1/10.000$ ), non nota (la frequenza non può essere definita sulla base dei dati disponibili).

All'interno di ciascuna classe di frequenza, le reazioni avverse sono riportate in ordine decrescente di gravità.

Negli studi clinici completati, complessivamente 115 pazienti di sesso maschile trattati precedentemente, affetti da emofilia B moderata o grave, sono stati esposti a Refixia per un totale di 170 anni-paziente.

**Tabella 3 Frequenza delle reazioni avverse in studi clinici**

<b>Classificazione per sistemi e organi</b>	<b>Reazione avversa</b>	<b>Frequenza</b>
Disturbi del sistema immunitario	Ipersensibilità Anafilassi Inibitori	Non comune Non nota Non nota
Patologie cardiache	Palpitazioni	Non comune
Patologie gastrointestinali	Nausea	Comune
Patologie della cute e del tessuto sottocutaneo	Prurito*	Comune
Patologie sistemiche e condizioni relative alla sede di somministrazione	Affaticamento Vampate Reazioni nel sito di iniezione**	Comune Non comune Comune

\*Il prurito comprende i termini prurito e prurito auricolare.

\*\*Le reazioni nel sito di iniezione comprendono dolore nel sito di iniezione, dolore nel sito di infusione, tumefazione nel sito di iniezione, eritema nel sito di iniezione ed eruzione cutanea nel sito di iniezione.

#### Descrizione di reazioni avverse selezionate

In uno studio attualmente in corso, condotto in pazienti non trattati precedentemente, si è verificata anafilassi in stretta correlazione temporale con lo sviluppo di inibitori del fattore IX dopo il trattamento con Refixia. I dati sono insufficienti a fornire informazioni sull'incidenza degli inibitori in pazienti non trattati precedentemente.

#### Popolazione pediatrica

Refixia è indicato per i pazienti da 12 anni in su. Non è stata osservata differenza nel profilo di sicurezza di Refixia tra i pazienti adolescenti (12–18 anni) e adulti trattati precedentemente.

#### Segnalazione delle reazioni avverse sospette

La segnalazione delle reazioni avverse sospette che si verificano dopo l'autorizzazione del medicinale è importante, in quanto permette un monitoraggio continuo del rapporto beneficio/rischio del medicinale. Agli operatori sanitari è richiesto di segnalare qualsiasi reazione avversa sospetta tramite il sistema nazionale di segnalazione riportato nell'[Allegato V](#).

#### **4.9 Sovradosaggio**

Negli studi clinici sono stati segnalati sovradosaggi fino a 169 UI/kg, ai quali non erano associati sintomi.

### **5. PROPRIETÀ FARMACOLOGICHE**

#### **5.1 Proprietà farmacodinamiche**

Categoria farmacoterapeutica: antiemorragici, fattore IX della coagulazione del sangue, codice ATC: B02BD04.

##### Meccanismo d'azione

Refixia è un fattore IX ricombinante (rFIX) umano purificato con polietilenglicole (PEG) da 40 kDa coniugato alla proteina. Il peso molecolare medio di Refixia è di circa 98 kDa e il peso molecolare della sola frazione proteica è di 56 kDa. All'attivazione di Refixia, il peptide di attivazione comprendente la frazione di polietilenglicole da 40 kDa si separa, lasciando la molecola di fattore IX nativo attivata.

Il fattore IX è una glicoproteina a catena singola. È un fattore della coagulazione dipendente dalla vitamina K e viene sintetizzato nel fegato. Il fattore IX è attivato dal fattore XIa e dal complesso fattore VII/fattore tissutale. Il fattore IX attivato, in combinazione con il fattore VIII attivato, attiva il fattore X. Il fattore X attivato converte la protrombina in trombina. La trombina, poi, converte il fibrinogeno in fibrina permettendo così la formazione di un coagulo. L'emofilia B è una malattia della coagulazione a trasmissione ereditaria legata al sesso, dovuta a bassi livelli di fattore IX, che comporta sanguinamenti profusi nelle articolazioni, nei muscoli o negli organi interni, che si verificano sia in maniera spontanea o a seguito di trauma accidentale o chirurgico. Con la terapia sostitutiva vengono aumentati i livelli di fattore IX nel plasma, così da permettere una correzione temporanea della carenza di fattore e della tendenza al sanguinamento.

##### Efficacia clinica

Il programma di studi clinici completati ha compreso uno studio di fase 1 e quattro studi di fase 3, multicentrici, non controllati.

##### Profilassi

Cinquantaquattro dei pazienti di tutte le fasce di età sono stati trattati con una dose profilattica settimanale di 40 UI/kg e 23 (43%) di loro non hanno presentato episodi emorragici.

##### Studio pilota

Nello studio pilota sono stati inclusi 74 pazienti adolescenti (13–17 anni) e adulti (18–65 anni) trattati precedentemente. Lo studio comprendeva un braccio di trattamento in aperto al bisogno per circa 28 settimane e due bracci di trattamento profilattico con randomizzazione in singolo cieco a 10 UI/kg o 40 UI/kg una volta alla settimana per circa 52 settimane. Confrontando i trattamenti a 10 UI/kg e 40 UI/kg, il tasso annualizzato di emorragie per i pazienti nel braccio 40 UI/kg ha mostrato di essere inferiore del 49% rispetto al tasso di emorragie (IC 95%: 5%;73%) per i pazienti nel braccio 10 UI/kg ( $p < 0,05$ ).

Il tasso annuo di emorragie (ABR) complessivo mediano (IQR) in pazienti (13-65 anni di età) trattati con una dose profilattica di 40 UI/kg una volta alla settimana è stato di 1,04 (0,00; 4,01) mentre l'ABR per gli episodi traumatici è stato di 0,00 (0,00; 2,05), l'ABR per gli episodi articolari è stato di 0,97 (0,00; 2,07) e l'ABR per gli episodi spontanei è stato di 0,00 (0,00; 0,99).



Va notato che l'ABR non è confrontabile tra concentrati di fattori diversi e tra studi clinici diversi.

In questo studio pilota condotto in pazienti adolescenti e adulti, si sono verificati 70 episodi di emorragie intercorrenti per 16 dei 29 pazienti nel braccio di profilassi alla dose di 40 UI/kg. Il tasso di successo complessivo per il trattamento delle emorragie intercorrenti è stato del 97,1% (67 su 69 emorragie valutate). In totale 69 (98,6%) dei 70 episodi emorragici sono stati trattati con una sola iniezione. Gli episodi emorragici sono stati trattati con Refixia a 40 UI/kg per le emorragie da lievi a moderate.

In 29 pazienti adulti e adolescenti trattati, 13 soggetti con 20 articolazioni target sono stati trattati per un anno con una dose profilattica settimanale di 40 UI/kg. Diciotto di queste 20 articolazioni (90%) non erano più considerate articolazioni target alla fine dello studio.

#### Trattamento al bisogno

Lo studio pilota comprendeva un braccio non randomizzato in cui 15 pazienti sono stati trattati in un regime al bisogno con 40 UI/kg per le emorragie da lievi a moderate e con 80 UI/kg per le emorragie gravi. Il tasso di successo complessivo (definito come eccellente o buono) per il trattamento delle emorragie è stato del 95%, e il 98% delle emorragie è stato trattato con una o due iniezioni.

#### Popolazione pediatrica

L'uso di Refixia non è indicato in bambini sotto 12 anni (vedere paragrafo 4.2 per informazioni sull'uso pediatrico).

E' stato condotto uno studio in cui sono stati inclusi 25 pazienti pediatrici trattati precedentemente (0-12 anni di età) a cui è stata somministrata una dose profilattica di 40 UI/kg una volta alla settimana.

In bambini di 0-12 anni di età, il tasso di emorragie annualizzato mediano (IQR) è stato pari a 1,0 (0,00; 2,06) e il tasso di emorragie spontanee è stato pari a 0,00 (0,00; 0,00).

Per il trattamento delle emorragie nei pazienti pediatrici, il tasso di successo complessivo (definito come eccellente o buono) è stato del 93% (39 su 42 emorragie); 36 (86%) delle emorragie si sono risolte con 1 iniezione di Refixia e 5 (12%) si sono risolte con 2 iniezioni.

L'Agenzia europea dei medicinali ha rinviato il completamento dello studio con Refixia nei pazienti non trattati precedentemente (vedere paragrafo 4.2 per informazioni sull'uso pediatrico).

#### Efficacia emostatica complessiva

Gli episodi emorragici sono stati trattati con Refixia a 40 UI/kg per le emorragie lievi o moderate o con 80 UI/kg per le emorragie gravi; solo un'emorragia è stata considerata grave. È stata eseguita una valutazione complessiva dell'efficacia emostatica da parte del paziente o della persona che presta le cure (per il trattamento a domicilio) oppure dello sperimentatore del centro dello studio (per il trattamento sotto supervisione medica), utilizzando una scala a 4 punti: eccellente, buona, moderata o scarsa. Il tasso di successo complessivo (definito come eccellente o buono) per il trattamento delle emorragie è stato del 93% (551 su 591). Delle 597 emorragie trattate osservate in 79 (75%) dei 105 pazienti, 521 (87%) si sono risolte con 1 iniezione di Refixia e 60 (10%) si sono risolte con 2 iniezioni.

Il tasso di successo e la dose necessaria per il trattamento degli episodi emorragici erano indipendenti dalla sede dell'emorragia. Il tasso di successo per il trattamento degli episodi emorragici era indipendente anche dal fatto che l'emorragia fosse di natura traumatica o spontanea.

#### Interventi chirurgici

Tre studi, uno dei quali era uno studio dedicato agli interventi chirurgici, hanno compreso in totale 15 procedure chirurgiche maggiori e 26 minori (pazienti di 13-56 anni di età). L'effetto emostatico di Refixia durante l'intervento chirurgico è stato confermato da un tasso di successo del 100% nei 15 interventi maggiori valutati negli studi. Tutti gli interventi chirurgici minori valutati sono stati eseguiti con successo.

In uno studio dedicato agli interventi chirurgici, l'analisi dell'efficacia ha compreso 13 procedure chirurgiche maggiori eseguite in 13 pazienti adulti e adolescenti trattati precedentemente. Le procedure hanno compreso 9 interventi ortopedici, 1 gastrointestinale e 3 nella cavità orale. I pazienti sono stati trattati con 1 iniezione pre-operatoria di 80 UI/kg nel giorno dell'intervento chirurgico e con iniezioni post-operatorie di 40 UI/kg. Una dose pre-operatoria di 80 UI/kg di Refixia è risultata efficace e nessun paziente ha avuto necessità di ulteriori dosi nel giorno dell'intervento chirurgico. Nel periodo post-operatorio, Giorni 1-6 e Giorni 7-13, il numero mediano di ulteriori dosi di 40 UI/kg somministrate è stato rispettivamente di 2,0 e 1,5. Il consumo totale medio di Refixia durante e dopo l'intervento chirurgico è stato di 241 UI/kg (intervallo: 81–460 UI/kg).

## 5.2 Proprietà farmacocinetiche

Refixia ha un'emivita prolungata rispetto al fattore IX non modificato. Tutti gli studi di farmacocinetica con Refixia sono stati condotti in pazienti precedentemente trattati affetti da emofilia B (fattore IX  $\leq 2\%$ ). L'analisi dei campioni di plasma è stata condotta utilizzando il test di coagulazione one-stage.

I parametri di farmacocinetica allo stato stazionario per gli adolescenti e gli adulti sono riportati nella Tabella 4.

**Tabella 4 Parametri di farmacocinetica di Refixia (40 UI/kg) allo stato stazionario per adolescenti e adulti (media geometrica [CV%])**

Parametro di farmacocinetica	13-17 anni N=3	$\geq 18$ anni N=6
Emivita ( $t_{1/2}$ ) (ore)	103 (14)	115 (10)
Recupero incrementale (IR) (UI/mL per UI/kg)	0,018 (28)	0,019 (20)
Area sotto la curva (AUC) <sub>0-168h</sub> (UI*ore/mL)	91 (22)	93 (15)
Clearance (CL) (mL/ora/kg)	0,4 (17)	0,4 (11)
Tempo medio di permanenza (MRT) (ore)	144 (15)	158 (10)
Volume di distribuzione (V <sub>ss</sub> ) (mL/kg)	61 (31)	66 (12)
Attività del fattore IX 168 ore dopo la somministrazione (UI/mL)	0,29 (19)	0,32 (17)

Clearance = clearance corretta per il peso corporeo; Recupero incrementale = recupero incrementale 30 minuti dopo la somministrazione, Volume di distribuzione = volume di distribuzione corretto per il peso corporeo allo stato stazionario. CV = coefficiente di variazione.

Tutti i pazienti valutati nella sessione di farmacocinetica allo stato stazionario presentavano livelli di attività del fattore IX superiori a 0,24 UI/ml 168 ore dopo la somministrazione a una dose settimanale di 40 UI/kg.

I parametri di farmacocinetica di una singola dose di Refixia in pazienti pediatriche, adolescenti e adulti sono riportati nella Tabella 5. L'uso di Refixia non è indicato in bambini sotto 12 anni.

**Tabella 5 Parametri di farmacocinetica di una singola dose di Refixia (40 UI/kg) in funzione dell'età (media geometrica (CV%))**

Parametro di farmacocinetica	0-6 anni N=12	7-12 anni N=13	13-17 anni N=3	$\geq 18$ anni N=6
Emivita ( $t_{1/2}$ ) (ore)	70 (16)	76 (26)	89 (24)	83 (23)

<b>Parametro di farmacocinetica</b>	<b>0-6 anni N=12</b>	<b>7-12 anni N=13</b>	<b>13-17 anni N=3</b>	<b>≥ 18 anni N=6</b>
Recupero incrementale (IR) (UI/mL per UI/kg)	0,015 (7)	0,016 (16)	0,020 (15)	0,023 (11)
Area sotto la curva (AUC) <sub>inf</sub> (UI*ore/mL)	46 (14)	56 (19)	80 (35)	91 (16)
Clearance CL (mL/ora/kg)	0,8 (13)	0,6 (22)	0,5 (30)	0,4 (15)
Tempo medio di permanenza (MRT) (ore)	95 (15)	105 (24)	124 (24)	116 (22)
Volume di distribuzione (V <sub>ss</sub> ) (mL/kg)	72 (15)	68 (22)	59 (8)	47 (16)
Attività del fattore IX 168 ore dopo la somministrazione (UI/mL)	0,08 (16)	0,11 (19)	0,15 (60)	0,17 (31)

Clearance = clearance corretta per il peso corporeo; Recupero incrementale = recupero incrementale 30 minuti dopo la somministrazione, Volume di distribuzione = volume di distribuzione corretto per il peso corporeo allo stato stazionario. CV = coefficiente di variazione.

Come ci si aspettava, la clearance corretta per il peso corporeo in pazienti pediatriche e adolescenti era più elevata rispetto agli adulti. Negli studi clinici non era richiesta una correzione della dose per i pazienti pediatriche o adolescenti.

I livelli medi di valle allo stato stazionario sono riportati nella Tabella 6 e sono basati su tutte le misurazioni pre-dose eseguite ogni 8 settimane allo stato stazionario per tutti i pazienti trattati con 40 UI/kg una volta alla settimana. L'uso di Refixia non è indicato in bambini sotto 12 anni.

**Tabella 6 Media dei livelli di valle\* di Refixia (40 UI/kg) allo stato stazionario**

	<b>0-6 anni N=12</b>	<b>7-12 anni N=13</b>	<b>13-17 anni N=9</b>	<b>18-65 anni N=20</b>
Livelli di valle medi stimati di fattore IX UI/mL (IC 95%)	0,15 (0,13;0,18)	0,19 (0,16;0,22)	0,24 (0,20;0,28)	0,29 (0,26;0,33)

\* Livelli di valle di fattore IX = attività di fattore IX misurato prima della dose settimanale successiva (da 5 a 10 giorni dopo la somministrazione) allo stato stazionario.

La farmacocinetica è stata valutata in 16 pazienti adulti e adolescenti, 6 dei quali di peso normale (IMC 18,5-24,9 kg/m<sup>2</sup>) e 10 in sovrappeso (IMC 25-29,9 kg/m<sup>2</sup>). Non sono state rilevate differenze apparenti nei profili di farmacocinetica tra i pazienti normopeso e sovrappeso.

### 5.3 Dati preclinici di sicurezza

Negli studi di tossicità a dosi ripetute condotti nelle scimmie, si sono osservati tremori corporei lievi e transitori dopo tre ore dalla somministrazione e ridotti entro un ora. Questi tremori sono stati osservati a dosi molto elevate di Refixia (3.750 UI/kg), ovvero oltre 90 volte superiori alla dose raccomandata per gli umani (40 UI/kg). Il meccanismo alla base dei tremori non è stato identificato. Non sono stati segnalati tremori nel corso degli studi clinici.

I dati preclinici non rivelano segni preoccupanti per gli umani sulla base di studi convenzionali di sicurezza farmacologica e tossicità a dosi ripetute in ratti e scimmie.

Negli studi di tossicità a dosi ripetute condotti nel ratto e nella scimmia, il polietilenglicole (PEG) da 40 kDa è stato rilevato PEG mediante colorazione immunoistochimica nelle cellule epiteliali del plesso coroideo dell'encefalo. Questa osservazione non era associata a danno tissutale o a segni clinici anormali.

Gli studi di distribuzione ed eliminazione condotti in topi e ratti hanno mostrato che la frazione di polietilenglicole (PEG) da 40 kDa è stata largamente distribuita ed eliminata dagli organi ed escreta attraverso il plasma in urine (44–56%) e feci (28–50%). Sulla base di dati modellati usando l'emivita terminale (15–49 giorni) negli studi di distribuzione tissutale del ratto, la frazione di polietilenglicole (PEG) da 40 kDa raggiungerà lo stadio stazionario in tutti i tessuti umani in 1–2 anni dal trattamento.

Non sono stati effettuati studi a lungo termine sugli animali per valutare il potenziale cancerogeno di Refixia né studi per determinare gli effetti di Refixia su genotossicità, fertilità, sviluppo o riproduzione.

## **6. INFORMAZIONI FARMACEUTICHE**

### **6.1 Elenco degli eccipienti**

#### Polvere

Cloruro di sodio

Istidina

Saccarosio

Polisorbato 80

Mannitolo

Idrossido di sodio (per aggiustamento del pH)

Acido cloridrico (per aggiustamento del pH)

#### Solvente

Istidina

Acqua per preparazioni iniettabili

Idrossido di sodio (per aggiustamento del pH)

Acido cloridrico (per aggiustamento del pH)

### **6.2 Incompatibilità**

In assenza di studi di compatibilità, questo medicinale non deve essere miscelato con altri medicinali o ricostituito con soluzioni per infusione ad eccezione del solvente istidina fornito.

### **6.3 Periodo di validità**

#### Flaconcino chiuso

2 anni. Durante il periodo di validità Refixia può essere conservato a una temperatura massima di 30°C per un singolo periodo di tempo non superiore a 6 mesi. Una volta che il prodotto è stato preso dal frigorifero, non deve essere rimesso in frigorifero. Registrare l'inizio del periodo di conservazione a temperatura ambiente sulla confezione del prodotto.

### Dopo ricostituzione

È stata dimostrata la stabilità fisica e chimica del prodotto per 24 ore conservato in frigorifero (2°C – 8°C) e 4 ore conservato a temperatura ambiente ( $\leq 30^\circ\text{C}$ ).

Da un punto di vista microbiologico, il medicinale ricostituito deve essere usato immediatamente. Se non utilizzato immediatamente, il tempo di conservazione del prodotto in uso e le condizioni precedenti l'uso sono sotto la responsabilità dell'utilizzatore e normalmente non possono essere superiori a 4 ore quando conservato a temperatura ambiente ( $\leq 30^\circ\text{C}$ ) o 24 ore in frigorifero (2°C – 8°C), a meno che la ricostituzione non sia stata fatta in condizioni asettiche controllate e convalidate.

#### **6.4 Precauzioni particolari per la conservazione**

Conservare in frigorifero (2°C – 8°C). Non congelare.

Conservare nella confezione originale per proteggere il medicinale dalla luce.

Per la conservazione a temperatura ambiente e le condizioni di conservazione del medicinale dopo la ricostituzione, vedere paragrafo 6.3.

#### **6.5 Natura e contenuto del contenitore**

Ogni confezione contiene:

- 1 flaconcino di vetro (tipo I) con la polvere, chiuso con un tappo di gomma clorbutilica
- 1 adattatore sterile per flaconcino per la ricostituzione
- 1 siringa preriempita da 4 ml di solvente istidina con un pistone (polipropilene), uno stantuffo di gomma bromobutilica e un cappuccio della siringa con tappo (bromobutile)
- 1 stantuffo (polipropilene).

Confezione da 1.

#### **6.6 Precauzioni particolari per lo smaltimento e la manipolazione**

Refixia deve essere somministrato per via endovenosa dopo la ricostituzione della polvere con il solvente contenuto nella siringa. Dopo la ricostituzione la soluzione è un liquido limpido e incolore, privo di particelle visibili. Prima della somministrazione si deve controllare che il medicinale ricostituito non presenti particelle e alterazioni del colore. Non usare soluzioni che appaiono torbide o presentano depositi.

Per le istruzioni sulla ricostituzione del medicinale prima della somministrazione, vedere il foglio illustrativo.

La velocità di somministrazione deve essere determinata in base ai livelli di confort del paziente, fino a un massimo di 4 mL/min.

È necessario anche un set di infusione (tubicino e ago a farfalla), tamponi sterili imbevuti di alcool, garze e cerotti. Questi dispositivi non sono inclusi nella confezione di Refixia.

Utilizzi sempre una tecnica asettica.

### Smaltimento

Dopo l'iniezione, gettare con cautela la siringa con il set di infusione e il flaconcino con l'adattatore. Il medicinale non utilizzato e i rifiuti derivati da tale medicinale devono essere smaltiti in conformità alla normativa locale vigente.

## **7. TITOLARE DELL'AUTORIZZAZIONE ALL'IMMISSIONE IN COMMERCIO**

Novo Nordisk A/S

Novo Allé  
DK 2880 Bagsværd  
Danimarca

**8. NUMERI DELL'AUTORIZZAZIONE ALL'IMMISSIONE IN COMMERCIO**

EU/1/17/1193/001  
EU/1/17/1193/002  
EU/1/17/1193/003

**9. DATA DELLA PRIMA AUTORIZZAZIONE/RINNOVO DELL'AUTORIZZAZIONE**

**10. DATA DI REVISIONE DEL TESTO**

Informazioni più dettagliate su questo medicinale sono disponibili sul sito web dell'Agenzia europea dei medicinali, <http://www.ema.europa.eu>.

## **ALLEGATO II**

- A. PRODUTTORE DEL PRINCIPIO ATTIVO BIOLOGICO E TITOLARE DELL'AUTORIZZAZIONE ALLA PRODUZIONE RESPONSABILE DEL RILASCIO DEI LOTTI**
- B. CONDIZIONI O LIMITAZIONI RIGUARDO A FORNITURA E UTILIZZAZIONE**
- C. ALTRE CONDIZIONI E REQUISITI DELL'AUTORIZZAZIONE ALL'IMMISSIONE IN COMMERCIO**
- D. CONDIZIONI O LIMITAZIONI PER QUANTO RIGUARDA L'USO SICURO ED EFFICACE DEL MEDICINALE**

**A. PRODUTTORE DEL PRINCIPIO ATTIVO BIOLOGICO E TITOLARE DELL'AUTORIZZAZIONE ALLA PRODUZIONE RESPONSABILE DEL RILASCIO DEI LOTTI**

Nome ed indirizzo dei produttori del principio attivo biologico

Novo Nordisk A/S  
Brennum Park  
DK-3400 Hillerød  
Danimarca

Novo Nordisk A/S  
Hagedornsvej 1  
DK-2820 Gentofte  
Danimarca

Nome ed indirizzo del produttore responsabile del rilascio dei lotti

Novo Nordisk A/S  
Novo Allé  
DK-2880 Bagsværd  
Danimarca

**B. CONDIZIONI O LIMITAZIONI RIGUARDO A FORNITURA E UTILIZZAZIONE**

Medicinale soggetto a prescrizione medica limitativa (vedere Allegato I: Riassunto delle Caratteristiche del Prodotto, Paragrafo 4.2).

**C. ALTRE CONDIZIONI E REQUISITI DELL'AUTORIZZAZIONE ALL'IMMISSIONE IN COMMERCIO**

• **Rapporti periodici di aggiornamento sulla sicurezza**

I requisiti per la presentazione dei rapporti periodici di aggiornamento sulla sicurezza per questo medicinale sono definiti nell'elenco delle date di riferimento per l'Unione europea (elenco EURD) di cui l'articolo 107 *quater*. par. 7 della Direttiva 2001/83CE e ogni successivo aggiornamento pubblicato sul sito web dell'Agenzia europea dei medicinali. Il titolare dell'autorizzazione all'immissione in commercio deve presentare il primo rapporto periodico di aggiornamento sulla sicurezza per questo medicinale entro sei mesi dalla seguente autorizzazione.

**D. CONDIZIONI O LIMITAZIONI DELL'AUTORIZZAZIONE ALL'IMMISSIONE IN COMMERCIO RIGUARDO SICUREZZA ED EFFICACIA DELL'UTILIZZAZIONE**

• **Piano di Gestione del Rischio (RMP)**

Il titolare dell'autorizzazione all'immissione in commercio deve effettuare le attività e gli interventi di farmacovigilanza richiesti e dettagliati nel RMP presentato e concordato nel Modulo 1.8.2 dell'autorizzazione all'immissione in commercio e in qualsiasi successivo aggiornamento concordato del RMP.

Il RMP aggiornato deve essere presentato:

- su richiesta dell'Agenzia europea per i medicinali;
- ogni volta che il sistema di gestione del rischio è modificato, in particolare a seguito del ricevimento di nuove informazioni che possono portare a un cambiamento significativo del



profilo beneficio/rischio o al risultato del raggiungimento di un importante obiettivo (di farmacovigilanza o di minimizzazione del rischio).

- **Obbligatorietà nell'effettuare misure post autorizzative**

Il titolare dell'autorizzazione all'immissione in commercio deve completare, entro i tempi stabiliti le seguenti misure:

<b>Descrizione</b>	<b>Scadenza</b>
Studio di sicurezza post autorizzativo non interventistico (PASS): al fine di investigare i potenziali effetti della distribuzione di accumulo di PEG nel plesso corioideo del cervello e in altri tessuti/organi, il titolare dell'autorizzazione all'immissione in commercio deve completare e presentare i risultati di uno studio di sicurezza post autorizzativo non interventistico derivanti da un registro di pazienti emofilici in base ad un protocollo stabilito	Presentazione dei risultati dello studio: Q2-2028

**ALLEGATO III**  
**ETICHETTATURA E FOGLIO ILLUSTRATIVO**

## **A. ETICHETTATURA**

## **INFORMAZIONI DA APPORRE SUL CONFEZIONAMENTO SECONDARIO**

Scatola

### **1. DENOMINAZIONE DEL MEDICINALE**

Refixia 500 UI polvere e solvente per soluzione iniettabile

nonacog beta pegilato  
(fattore IX della coagulazione ricombinante)

### **2. COMPOSIZIONE QUALITATIVA E QUANTITATIVA IN TERMINI DI PRINCIPIO ATTIVO**

Polvere: 500 UI di nonacog beta pegilato (circa 125 UI/mL dopo la ricostituzione),

### **3. ELENCO DEGLI ECCIPIENTI**

**Polvere:**

cloruro di sodio, istidina, saccarosio, polisorbato 80, mannitolo, idrossido di sodio, acido cloridrico

Solvente: istidina, acqua per preparazioni iniettabili, idrossido di sodio, acido cloridrico

### **4. FORMA FARMACEUTICA E CONTENUTO**

**Polvere e solvente per soluzione iniettabile**

La confezione contiene: 1 flaconcino con polvere, 4 ml di solvente in una siringa preriempita, 1 stantuffo e 1 adattatore per flaconcino

### **5. MODO E VIA DI SOMMINISTRAZIONE**

Leggere il foglio illustrativo prima dell'uso

Uso endovenoso, dopo ricostituzione

### **6. AVVERTENZA PARTICOLARE CHE PRESCRIVA DI TENERE IL MEDICINALE FUORI DALLA VISTA E DALLA PORTATA DEI BAMBINI**

Tenere fuori dalla vista e dalla portata dei bambini

### **7. ALTRE AVVERTENZE PARTICOLARI, SE NECESSARIO**

### **8. DATA DI SCADENZA**

Scad./

**9. PRECAUZIONI PARTICOLARI PER LA CONSERVAZIONE**

Conservare in frigorifero. Non congelare

Può essere conservato a temperatura ambiente (fino a 30°C) per un singolo periodo di tempo fino a 6 mesi. Non rimettere in frigorifero dopo la conservazione a temperatura ambiente

Data di estrazione dal frigorifero: \_\_\_\_\_

Conservare nella confezione originale per proteggere il medicinale dalla luce

**10. PRECAUZIONI PARTICOLARI PER LO SMALTIMENTO DEL MEDICINALE NON UTILIZZATO O DEI RIFIUTI DERIVATI DA TALE MEDICINALE, SE NECESSARIO**

**11. NOME E INDIRIZZO DEL TITOLARE DELL'AUTORIZZAZIONE ALL'IMMISSIONE IN COMMERCIO**

Novo Nordisk A/S  
Novo Allé  
DK-2880 Bagsværd  
Danimarca

**12. NUMERO DELL'AUTORIZZAZIONE ALL'IMMISSIONE IN COMMERCIO**

EU/1/17/1193/001

**13. NUMERO DI LOTTO**

Lotto

**14. CONDIZIONE GENERALE DI FORNITURA**

**15. ISTRUZIONI PER L'USO**

**16. INFORMAZIONI IN BRAILLE**

Refixia 500 UI

**17. IDENTIFICATIVO UNICO – CODICE A BARRE BIDIMENSIONALE**

Codice a barre bidimensionale con identificativo unico incluso.

**18. IDENTIFICATIVO UNICO - DATI LEGGIBILI**

PC:

SN:  
NN:

**INFORMAZIONI MINIME DA APPORRE SUI CONFEZIONAMENTI PRIMARI DI PICCOLE DIMENSIONI**

**Flaconcino**

**1. DENOMINAZIONE DEL MEDICINALE E VIA DI SOMMINISTRAZIONE**

Refixia 500 UI polvere per soluzione iniettabile

nonacog beta pegilato

e.v.

**2. MODO DI SOMMINISTRAZIONE**

**3. DATA DI SCADENZA**

Scad./

**4. NUMERO DI LOTTO**

Lotto

**5. CONTENUTO IN PESO, VOLUME O UNITÀ**

500 UI

**6. ALTRO**

Novo Nordisk A/S

## **INFORMAZIONI DA APPORRE SUL CONFEZIONAMENTO SECONDARIO**

**Scatola**

### **1. DENOMINAZIONE DEL MEDICINALE**

Refixia 1000 UI polvere e solvente per soluzione iniettabile

nonacog beta pegilato  
(fattore IX della coagulazione ricombinante)

### **2. COMPOSIZIONE QUALITATIVA E QUANTITATIVA IN TERMINI DI PRINCIPIO ATTIVO**

Polvere: 1000 UI di nonacog beta pegilato (circa 250 UI/mL dopo la ricostituzione)

### **3. ELENCO DEGLI ECCIPIENTI**

**Polvere:**

cloruro di sodio, istidina, saccarosio, polisorbato 80, mannitolo, idrossido di sodio, acido cloridrico

Solvente: istidina, acqua per preparazioni iniettabili, idrossido di sodio, acido cloridrico

### **4. FORMA FARMACEUTICA E CONTENUTO**

**Polvere e solvente per soluzione iniettabile**

La confezione contiene: 1 flaconcino con polvere, 4 ml di solvente in una siringa preriempita, 1 stantuffo e 1 adattatore per flaconcino

### **5. MODO E VIA DI SOMMINISTRAZIONE**

Leggere il foglio illustrativo prima dell'uso

Uso endovenoso, dopo ricostituzione

### **6. AVVERTENZA PARTICOLARE CHE PRESCRIVA DI TENERE IL MEDICINALE FUORI DALLA VISTA E DALLA PORTATA DEI BAMBINI**

Tenere fuori dalla vista e dalla portata dei bambini

### **7. ALTRE AVVERTENZE PARTICOLARI, SE NECESSARIO**

### **8. DATA DI SCADENZA**

Scad./



**9. PRECAUZIONI PARTICOLARI PER LA CONSERVAZIONE**

Conservare in frigorifero. Non congelare  
Può essere conservato a temperatura ambiente (fino a 30°C) per un singolo periodo di tempo fino a 6 mesi. Non rimettere in frigorifero dopo la conservazione a temperatura ambiente

Data di estrazione dal frigorifero: \_\_\_\_\_

Conservare nella confezione originale per proteggere il medicinale dalla luce

**10. PRECAUZIONI PARTICOLARI PER LO SMALTIMENTO DEL MEDICINALE NON UTILIZZATO O DEI RIFIUTI DERIVATI DA TALE MEDICINALE, SE NECESSARIO**

**11. NOME E INDIRIZZO DEL TITOLARE DELL'AUTORIZZAZIONE ALL'IMMISSIONE IN COMMERCIO**

Novo Nordisk A/S  
Novo Allé  
DK-2880 Bagsværd  
Danimarca

**12. NUMERO DELL'AUTORIZZAZIONE ALL'IMMISSIONE IN COMMERCIO**

EU/1/17/1193/002

**13. NUMERO DI LOTTO**

Lotto

**14. CONDIZIONE GENERALE DI FORNITURA**

**15. ISTRUZIONI PER L'USO**

**16. INFORMAZIONI IN BRAILLE**

Refixia 1000 UI

**17. IDENTIFICATIVO UNICO – CODICE A BARRE BIDIMENSIONALE**

Codice a barre bidimensionale con identificativo unico incluso.

**18. IDENTIFICATIVO UNICO - DATI LEGGIBILI**

PC:  
SN:  
NN:

**INFORMAZIONI MINIME DA APPORRE SUI CONFEZIONAMENTI PRIMARI DI  
PICCOLE DIMENSIONI**

**Flaconcino**

**1. DENOMINAZIONE DEL MEDICINALE E VIA DI SOMMINISTRAZIONE**

Refixia 1000 UI polvere per soluzione iniettabile

nonacog beta pegilato

e.v.

**2. MODO DI SOMMINISTRAZIONE**

**3. DATA DI SCADENZA**

Scad./

**4. NUMERO DI LOTTO**

Lotto

**5. CONTENUTO IN PESO, VOLUME O UNITÀ**

1000 UI

**6. ALTRO**

Novo Nordisk A/S

## **INFORMAZIONI DA APPORRE SUL CONFEZIONAMENTO SECONDARIO**

**Scatola**

### **1. DENOMINAZIONE DEL MEDICINALE**

Refixia 2000 UI polvere e solvente per soluzione iniettabile

nonacog beta pegilato  
(fattore IX della coagulazione ricombinante )

### **2. COMPOSIZIONE QUALITATIVA E QUANTITATIVA IN TERMINI DI PRINCIPIO ATTIVO**

Polvere: 2000 UI di nonacog beta pegilato (circa 500 UI/mL dopo la ricostituzione)

### **3. ELENCO DEGLI ECCIPIENTI**

**Polvere:**

cloruro di sodio, istidina, saccarosio, polisorbato 80, mannitolo, idrossido di sodio, acido cloridrico

Solvente: istidina, acqua per preparazioni iniettabili, idrossido di sodio, acido cloridrico

### **4. FORMA FARMACEUTICA E CONTENUTO**

**Polvere e solvente per soluzione iniettabile**

La confezione contiene: 1 flaconcino con polvere, 4 ml di solvente in una siringa preriempita, 1 stantuffo e 1 adattatore per flaconcino

### **5. MODO E VIA DI SOMMINISTRAZIONE**

Leggere il foglio illustrativo prima dell'uso

Uso endovenoso, dopo ricostituzione

### **6. AVVERTENZA PARTICOLARE CHE PRESCRIVA DI TENERE IL MEDICINALE FUORI DALLA VISTA E DALLA PORTATA DEI BAMBINI**

Tenere fuori dalla vista e dalla portata dei bambini

### **7. ALTRE AVVERTENZE PARTICOLARI, SE NECESSARIO**

### **8. DATA DI SCADENZA**

Scad./

**9. PRECAUZIONI PARTICOLARI PER LA CONSERVAZIONE**

Conservare in frigorifero. Non congelare

Può essere conservato a temperatura ambiente (fino a 30°C) per un singolo periodo di tempo fino a 6 mesi. Non rimettere in frigorifero dopo la conservazione a temperatura ambiente

Data di estrazione dal frigorifero: \_\_\_\_\_

Conservare nella confezione originale per proteggere il medicinale dalla luce

**10. PRECAUZIONI PARTICOLARI PER LO SMALTIMENTO DEL MEDICINALE NON UTILIZZATO O DEI RIFIUTI DERIVATI DA TALE MEDICINALE, SE NECESSARIO**

**11. NOME E INDIRIZZO DEL TITOLARE DELL'AUTORIZZAZIONE ALL'IMMISSIONE IN COMMERCIO**

Novo Nordisk A/S  
Novo Allé  
DK-2880 Bagsværd  
Danimarca

**12. NUMERO DELL'AUTORIZZAZIONE ALL'IMMISSIONE IN COMMERCIO**

EU/1/17/1193/003

**13. NUMERO DI LOTTO**

Lotto

**14. CONDIZIONE GENERALE DI FORNITURA**

**15. ISTRUZIONI PER L'USO**

**16. INFORMAZIONI IN BRAILLE**

Refixia 2000 UI

**17. IDENTIFICATIVO UNICO – CODICE A BARRE BIDIMENSIONALE**

Codice a barre bidimensionale con identificativo unico incluso.

**18. IDENTIFICATIVO UNICO - DATI LEGGIBILI**

PC:

SN:  
NN:

**INFORMAZIONI MINIME DA APPORRE SUI CONFEZIONAMENTI PRIMARI DI  
PICCOLE DIMENSIONI**

**Flaconcino**

**1. DENOMINAZIONE DEL MEDICINALE E VIA DI SOMMINISTRAZIONE**

Refixia 2000 UI polvere per soluzione iniettabile

nonacog beta pegilato

e.v.

**2. MODO DI SOMMINISTRAZIONE**

**3. DATA DI SCADENZA**

Scad./

**4. NUMERO DI LOTTO**

Lotto

**5. CONTENUTO IN PESO, VOLUME O UNITÀ**

2000 UI

**6. ALTRO**

Novo Nordisk A/S

**INFORMAZIONI MINIME DA APPORRE SUI CONFEZIONAMENTI PRIMARI DI PICCOLE DIMENSIONI**

**Siringa preriempita**

**1. DENOMINAZIONE DEL MEDICINALE E VIA DI SOMMINISTRAZIONE**

Solvente per Refixia

Soluzione di istidina

**2. MODO DI SOMMINISTRAZIONE**

**3. DATA DI SCADENZA**

Scad./

**4. NUMERO DI LOTTO**

Lotto

**5. CONTENUTO IN PESO, VOLUME O UNITÀ**

4 ml

**6. ALTRO**

Novo Nordisk A/S



**B. FOGLIO ILLUSTRATIVO**

## Foglio illustrativo: Informazioni per l'utente

**Refixia 500 UI polvere e solvente per soluzione iniettabile**  
**Refixia 1000 UI polvere e solvente per soluzione iniettabile**  
**Refixia 2000 UI polvere e solvente per soluzione iniettabile**  
nonacog beta pegolato

▼ Medicinale sottoposto a monitoraggio aggiuntivo. Ciò permetterà la rapida identificazione di nuove informazioni sulla sicurezza. Lei può contribuire segnalando qualsiasi effetto indesiderato riscontrato durante l'assunzione di questo medicinale. Vedere la fine del paragrafo 4 per le informazioni su come segnalare gli effetti indesiderati.

**Legga attentamente questo foglio prima di usare questo medicinale perché contiene importanti informazioni per lei.**

- Conservi questo foglio. Potrebbe aver bisogno di leggerlo di nuovo.
- Se ha qualsiasi dubbio, si rivolga al medico.
- Questo medicinale è stato prescritto soltanto per lei. Non lo dia ad altre persone, anche se i sintomi della malattia sono uguali ai suoi, perché potrebbe essere pericoloso.
- Se si manifesta un qualsiasi effetto indesiderato, compresi quelli non elencati in questo foglio, si rivolga al medico. Vedere paragrafo 4.

### Contenuto di questo foglio

1. Cos'è Refixia e a cosa serve
2. Cosa deve sapere prima di usare Refixia
3. Come usare Refixia
4. Possibili effetti indesiderati
5. Come conservare Refixia
6. Contenuto della confezione e altre informazioni

#### 1. Cos'è Refixia e a cosa serve

##### **Cos'è Refixia**

Refixia contiene il principio attivo nonacog beta pegolato ed è un fattore IX della coagulazione ricombinante ad azione prolungata. Il fattore IX è una proteina naturalmente presente nel sangue che aiuta il sangue a coagulare.

##### **A cosa serve Refixia**

Refixia viene utilizzato in pazienti da 12 anni di età in su con emofilia B (deficit congenito di fattore IX) per il trattamento e la prevenzione di eventi emorragici (sanguinamenti).

Nei pazienti con emofilia B, il fattore IX è mancante o non funziona correttamente. Refixia sostituisce questo malfunzionamento o questa mancanza del fattore IX e aiuta il sangue a coagulare nel punto in cui si verifica l'emorragia (il sanguinamento). Quando ha un'emorragia, Refixia viene attivato nel sangue per formare il fattore IX.

#### 2. Cosa deve sapere prima di usare Refixia

##### **Non usi Refixia**

- se è allergico al principio attivo o ad uno qualsiasi degli altri componenti di questo medicinale (elencati al paragrafo 6).
- se è allergico alle proteine di criceto.

Se non è sicuro che quanto sopra riportato si applichi a lei, contatti il medico prima di usare questo medicinale.

## **Avvertenze e precauzioni**

### **Reazioni allergiche e sviluppo di inibitori**

Esiste il rischio, sebbene raro, che possa sviluppare una grave e improvvisa reazione allergica (per es. reazione anafilattica) a Refixia. Interrompa l'iniezione e si rivolga immediatamente al medico o al pronto soccorso se manifesta segni di una reazione allergica, quali eruzione cutanea, orticaria, ponfi, prurito generalizzato, arrossamento e/o gonfiore delle labbra, della lingua, del viso o delle mani, difficoltà a deglutire o nella respirazione, respiro corto, respiro sibilante, senso di oppressione al torace, pelle pallida e fredda, accelerazione del battito cardiaco e/o capogiri.

Il medico potrebbe dover trattare tempestivamente queste reazioni e potrebbe anche eseguire un esame del sangue per controllare se lei ha sviluppato inibitori del fattore IX (anticorpi neutralizzanti) verso il medicinale, perché gli inibitori potrebbero svilupparsi insieme alle reazioni allergiche. Se presenta questi anticorpi, potrebbe essere a maggior rischio di sviluppare reazioni allergiche improvvise e gravi (per es. reazione anafilattica) durante il trattamento futuro con il fattore IX.

A causa del rischio di reazioni allergiche al fattore IX, il trattamento iniziale con Refixia deve essere somministrato in un centro medico o in presenza di personale medico-sanitario in un luogo dove sia possibile fornire le cure mediche appropriate in caso di reazione allergica, se necessario.

Si rivolga immediatamente al medico se l'emorragia non si arresta come atteso o se deve aumentare significativamente l'uso di Refixia per fermare un'emorragia. Il medico eseguirà un esame del sangue per controllare se lei ha sviluppato inibitori (anticorpi neutralizzanti) verso Refixia. Il rischio di sviluppare inibitori è massimo se in precedenza non sono mai stati somministrati medicinali contenenti fattore IX, per es. nei bambini piccoli.

### **Coaguli di sangue**

Si rivolga al medico se una qualsiasi di queste situazioni la riguarda, perché potrebbe essere a maggior rischio di sviluppare coaguli di sangue durante il trattamento con Refixia:

- è stato recentemente sottoposto a un intervento chirurgico
- soffre di altre malattie gravi, per es. malattia al fegato, al cuore o tumore
- presenta fattori di rischio per la malattia al cuore, per es. pressione sanguigna elevata, obesità o fumo.

### **Disturbo renale (sindrome nefrosica)**

Esiste un raro rischio di sviluppare un disturbo renale specifico, chiamato 'sindrome nefrosica', dopo la somministrazione di dosi elevate di fattore IX in pazienti con emofilia B che hanno sviluppato inibitori del fattore IX e presentano una storia di reazioni allergiche.

### **Problemi correlati all'uso del catetere**

Se ha un sistema di accesso venoso centrale (CVC), potrebbe sviluppare infezioni o coaguli di sangue nel sito di cateterizzazione.

### **Altri medicinali e Refixia**

Informi il medico se sta usando, ha recentemente usato o potrebbe usare qualsiasi altro medicinale.

### **Gravidanza e allattamento**

Se è in corso una gravidanza, se sospetta o sta pianificando una gravidanza o se sta allattando con latte materno chiedi consiglio al medico prima di usare Refixia.

### **Guida di veicoli e utilizzo di macchinari**

Refixia non altera la capacità di guidare veicoli e di usare macchinari.

### **Refixia contiene sodio**

Questo medicinale contiene meno di 1 mmol di sodio (23 mg) per flaconcino, ossia è praticamente 'senza sodio'.

### **3. Come usare Refixia**

Il trattamento con Refixia deve essere iniziato da un medico esperto nel trattamento di pazienti con emofilia B. Usi questo medicinale seguendo sempre esattamente le istruzioni del medico. Se ha dubbi sull'uso di Refixia consulti il medico.

Il medico determinerà la dose necessaria per lei, sulla base del peso corporeo e dello scopo del medicinale.

#### **Prevenzione delle emorragie**

La dose di Refixia è 40 unità internazionali (UI) per kg di peso corporeo, iniettate una volta alla settimana. Il medico può scegliere una dose differente o quanto spesso le iniezioni devono essere somministrate sulla base delle sue necessità.

#### **Trattamento delle emorragie**

La dose di Refixia è 40 unità internazionali (UI) per kg di peso corporeo. A seconda della sede e della gravità dell'emorragia, può aver bisogno di una dose più elevata (80 UI per kg) o di ulteriori iniezioni. Si rivolga al medico per conoscere la dose e il numero di iniezioni di cui avrà bisogno.

#### **Uso nei bambini e negli adolescenti**

Refixia può essere utilizzato solo in adolescenti (da 12 anni di età in su). La dose negli adolescenti è anche calcolata in base al peso corporeo ed è identica a quella per gli adulti.

#### **Come viene somministrato Refixia**

Refixia viene somministrato con un'iniezione in vena. Per maggiori informazioni vedere 'Istruzioni su come usare Refixia'.

#### **Se usa più Refixia di quanto deve**

Se usa più Refixia di quanto deve, informi il medico.

Si rivolga immediatamente al medico se deve aumentare significativamente l'uso di Refixia per fermare un'emorragia. Per maggiori informazioni, vedere paragrafo 2 'Reazioni allergiche e sviluppo di inibitori'.

#### **Se dimentica di usare Refixia**

Se dimentica una dose, inietti la dose saltata non appena se ne ricorda. Non inietti una dose doppia per compensare la dimenticanza della dose. Se ha dubbi consulti il medico.

#### **Se interrompe il trattamento con Refixia**

Se interrompe il trattamento con Refixia può non essere più protetto contro le emorragie e i sanguinamenti successivi possono non fermarsi. Non interrompa il trattamento con Refixia senza aver prima consultato il medico.

Se ha qualsiasi dubbio sull'uso di questo medicinale, si rivolga al medico.

### **4. Possibili effetti indesiderati**

Come tutti i medicinali, questo medicinale può causare effetti indesiderati sebbene non tutte le persone li manifestino.

Con questo medicinale sono possibili reazioni allergiche.

Nel caso in cui si verificano reazioni allergiche (per es. reazioni anafilattiche) gravi e improvvise, deve interrompere immediatamente l'iniezione. Se avverte uno dei segni precoci di una reazione allergica, deve contattare il medico o il pronto soccorso immediatamente:

- difficoltà a deglutire o respirare
- respiro corto o sibilante
- oppressione al petto
- arrossamento e/o gonfiore delle labbra, della lingua, del viso o delle mani
- eruzione cutanea, orticaria, ponfi o prurito
- pelle pallida e fredda, accelerazione del battito cardiaco e/o capogiri (bassa pressione sanguigna).

**Con Refixia sono stati osservati i seguenti effetti indesiderati:**

**Effetti indesiderati comuni** (possono verificarsi in fino a 1 persona su 10)

- prurito
- reazioni cutanee nel sito di iniezione
- malessere (nausea)
- affaticamento.

**Effetti indesiderati non comuni** (possono verificarsi in fino a 1 persona su 100)

- reazioni allergiche (ipersensibilità). Potrebbero diventare gravi ed essere potenzialmente letali (reazioni anafilattiche).
- palpitazioni
- vampate.

**Effetti indesiderati con frequenza non nota** (la frequenza non può essere stimata sulla base di dati disponibili)

- anticorpi neutralizzanti (inibitori).

**Segnalazione degli effetti indesiderati**

Se manifesta un qualsiasi effetto indesiderato, compresi quelli non elencati in questo foglio, si rivolga al medico, al farmacista o all'infermiere. Lei può inoltre segnalare gli effetti indesiderati direttamente tramite **il sistema nazionale di segnalazione riportato nell'Allegato V**. Segnalando gli effetti indesiderati può contribuire a fornire maggiori informazioni sulla sicurezza di questo medicinale.

**5. Come conservare Refixia**

Conservi questo medicinale fuori dalla vista e dalla portata dei bambini.

Non usi Refixia dopo la data di scadenza che è riportata sulla scatola e sulle etichette del flaconcino e della siringa preriempita dopo 'Scad.'. La data di scadenza si riferisce all'ultimo giorno di quel mese.

Conservare in frigorifero (2°C – 8°C). Non congelare. Conservare nella confezione originale per proteggere il medicinale dalla luce.

Refixia può essere tenuto fuori dal frigorifero per un periodo massimo di 6 mesi e conservato a temperatura ambiente (fino a 30°C). Registri sulla confezione la data in cui Refixia viene estratto dal frigorifero e conservato a temperatura ambiente. Questa nuova data di scadenza non deve mai superare quella riportata inizialmente sulla confezione esterna. Eliminare il medicinale se non viene usato prima della nuova data di scadenza. Dopo la conservazione a temperatura ambiente il medicinale non deve essere rimesso in frigorifero.

Usare la preparazione iniettabile immediatamente dopo la ricostituzione. Se non può essere usata immediatamente, usarla entro 24 ore se conservata in frigorifero a 2°C – 8°C o entro 4 ore se conservata fuori dal frigorifero a una temperatura massima di 30°C.

La polvere nel flaconcino appare da bianca a biancastra. Non usi la polvere se il colore ha subito cambiamenti.

La soluzione ricostituita è limpida e incolore. Non usi la soluzione ricostituita se nota particelle o alterazioni del colore.

Non getti alcun medicinale nell'acqua di scarico e nei rifiuti domestici. Chiedi al farmacista come eliminare i medicinali che non utilizza più. Questo aiuterà a proteggere l'ambiente.

## **6. Contenuto della confezione e altre informazioni**

### **Cosa contiene Refixia**

- Il principio attivo è nonacog beta pegilato (fattore IX della coagulazione umano pegilato (rDNA)). Ciascun flaconcino di Refixia contiene nominalmente 500 UI, 1000 UI o 2000 UI di nonacog beta pegilato corrispondente rispettivamente a circa 125 UI/mL, 250 UI/mL o 500 UI/mL dopo la ricostituzione con il solvente istidina.
- Gli altri componenti della polvere sono cloruro di sodio, istidina, saccarosio, polisorbato 80, mannitolo, idrossido di sodio e acido cloridrico.
- I componenti del solvente sterilizzato sono istidina, acqua per preparazioni iniettabili, idrossido di sodio e acido cloridrico.

### **Descrizione dell'aspetto di Refixia e contenuto della confezione**

- Refixia è fornito come polvere e solvente per soluzione iniettabile (500 UI, 1000 UI o 2000 UI di polvere in un flaconcino e 4 ml di solvente in una siringa preriempita, uno stantuffo e un adattatore per flaconcino – confezione da 1).
- La polvere è da bianca a biancastra e il solvente è limpido e incolore.

### **Titolare dell'autorizzazione all'immissione in commercio e produttore**

Novo Nordisk A/S  
Novo Allé  
DK-2880 Bagsværd, Danimarca

**Questo foglio illustrativo è stato aggiornato il**

### **Altre fonti d'informazioni**

Informazioni più dettagliate su questo medicinale sono disponibili sul sito web dell'Agenzia europea dei medicinali, <http://www.ema.europa.eu>.

## **Istruzioni su come usare Refixia**

Legga attentamente queste istruzioni prima di usare Refixia.

Refixia è fornito in polvere. Prima dell'iniezione deve essere ricostituito con il solvente fornito nella siringa. Il solvente è una soluzione di istidina. Il medicinale ricostituito deve essere iniettato in vena (iniezione endovenosa). Il materiale contenuto in questa confezione è stato progettato per ricostituire ed iniettare Refixia.

Avrà bisogno anche di un set di infusione (tubicino ed ago a farfalla), tamponi sterili imbevuti di alcool, garze e cerotti. Questi non sono inclusi nella confezione di Refixia.

**Non usi il materiale senza una formazione adeguata da parte del medico o dell'infermiere.**

**Lavi sempre le mani e si assicuri che l'area attorno a lei sia pulita.**

Quando prepara e inietta un medicinale direttamente in vena, è importante **usare una tecnica asettica e in assenza di germi**. Una tecnica non corretta può introdurre germi che possono infettare il sangue.

**Non apra il materiale fino a quando non è pronto ad usarlo.**

**Non utilizzi il materiale se è caduto o se è danneggiato.** Utilizzi invece una nuova confezione.

**Non utilizzi il materiale se è scaduto.** Utilizzi, invece, una nuova confezione. La data di scadenza è stampata sulla confezione esterna, sul flaconcino, sull'adattatore per flaconcino e sulla siringa preriempita.

**Non utilizzi il materiale se sospetta che sia stato contaminato.** Utilizzi, invece, una nuova confezione.

**Non getti uno qualsiasi degli elementi fino a quando non ha iniettato la soluzione ricostituita.**

**Il materiale è solo per singolo uso.**

## **Contenuto**

La confezione contiene:

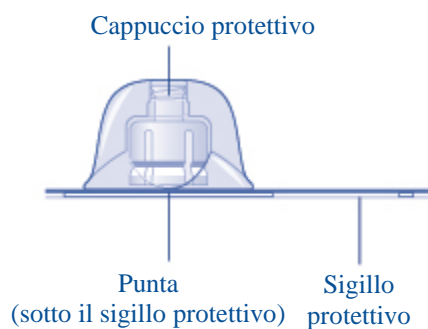
- 1 flaconcino con Refixia polvere
- 1 adattatore per flaconcino
- 1 siringa preriempita con solvente
- 1 stantuffo (posto sotto la siringa)

## Descrizione generale

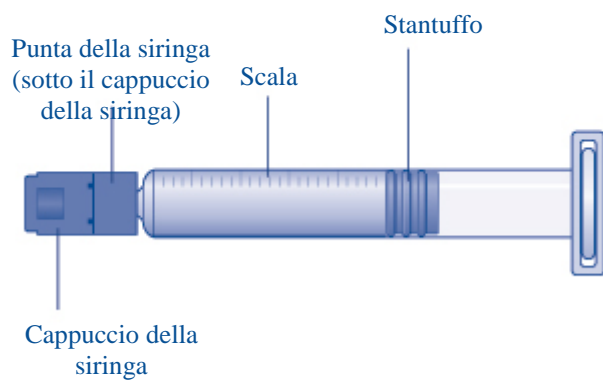
### Flaconcino con Refixia polvere



### Adattatore per flaconcino



### Siringa preriempita con solvente



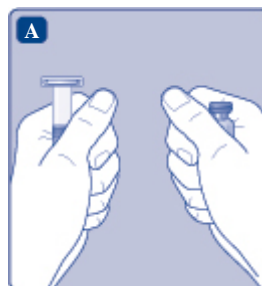


## Stantuffo



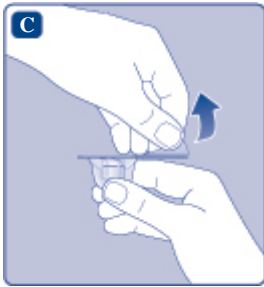

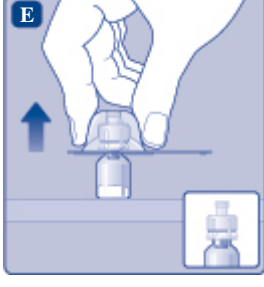
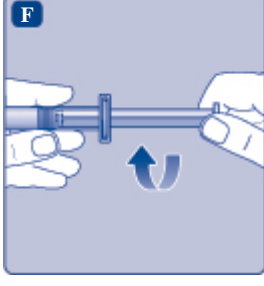
### 1. Preparare il flaconcino e la siringa

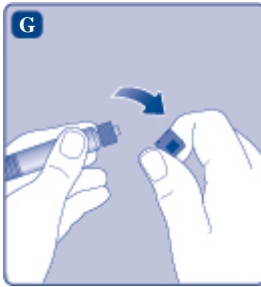
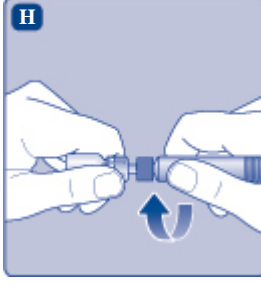


- **Estragga il numero di confezioni di Refixia di cui ha bisogno.**
- **Controlli la data di scadenza.**
- **Controlli il nome, il dosaggio e il colore** della confezione, per assicurarsi che contenga il giusto prodotto.
- **Lavi le mani** e le asciughi adeguatamente con un asciugamano pulito o con un asciugatore per mani.
- Tiri fuori dalla confezione il flaconcino, l'adattatore per flaconcino e la siringa preriempita. **Lasci lo stantuffo intatto all'interno della confezione.**
- **Porti il flaconcino e la siringa preriempita a temperatura ambiente.** Può fare questo tenendoli tra le mani fino a quando non sente che sono caldi come le mani.
- **Non usi altri modi di scaldare** il flaconcino e la siringa preriempita.



- **Rimuova il cappuccio di plastica** dal flaconcino. **Se il cappuccio di plastica è allentato o mancante, non usi il flaconcino.**
- **Pulisca il tappo di gomma** del flaconcino con un **tampone sterile imbevuto di alcool** e lo lasci asciugare all'aria per alcuni secondi prima dell'uso per assicurare che sia senza germi.
- **Non tocchi il tappo di gomma con le dita** poiché potrebbe trasferire germi.



<p><b>2. Agganciare l'adattatore per flaconcino</b></p> <ul style="list-style-type: none"> <li>• <b>Rimuova il sigillo protettivo dall'adattatore per flaconcino.</b></li> </ul> <p><b>Se il sigillo protettivo non è chiuso ermeticamente o è rotto, non usi l'adattatore.</b></p> <p><b>Non estraiga l'adattatore dal cappuccio protettivo con le dita.</b> Se tocca la punta dell'adattatore per flaconcino, possono essere trasferiti germi dalle sue dita.</p>	
<ul style="list-style-type: none"> <li>• <b>Posizioni il flaconcino su una superficie piana e solida.</b></li> <li>• <b>Ruoti il sigillo protettivo, e agganci l'adattatore sul flaconcino.</b></li> </ul> <p><b>Una volta attaccato, non rimuova l'adattatore dal flaconcino.</b></p>	
<ul style="list-style-type: none"> <li>• Prema leggermente <b>il cappuccio protettivo</b> con il pollice e l'indice come mostrato.</li> </ul> <p><b>Rimuova il cappuccio protettivo dall'adattatore per flaconcino.</b></p> <p><b>Non sollevi l'adattatore dal flaconcino quando rimuove il cappuccio protettivo.</b></p>	
<p><b>3. Agganciare lo stantuffo e la siringa</b></p> <ul style="list-style-type: none"> <li>• Afferi lo stantuffo dall'estremità larga e lo tiri fuori dalla confezione. <b>Non tocchi le parti o la filettatura dello stantuffo.</b> Se le tocca, possono essere trasferiti germi dalla sue dita.</li> <li>• Agganci <b>immediatamente</b> lo stantuffo alla siringa avvitando in senso orario lo stantuffo al pistone, all'interno della siringa preriempita, fino a quando non avverte una resistenza.</li> </ul>	

<ul style="list-style-type: none"> <li>• <b>Rimuova il cappuccio della siringa</b> dalla siringa preriempita piegando verso il basso fino alla rottura.</li> <li>• <b>Non tocchi la punta della siringa sotto il cappuccio della siringa.</b> Se la tocca, possono essere trasferiti germi dalla sua dita.</li> </ul> <p><b>Se il cappuccio della siringa è allentato o mancante, non usi la siringa preriempita.</b></p>	
<ul style="list-style-type: none"> <li>• <b>Avviti con attenzione la siringa preriempita</b> sull'adattatore fino a quando non avverte una resistenza.</li> </ul>	
<p><b>4. Ricostituire la polvere con il solvente</b></p> <ul style="list-style-type: none"> <li>• <b>Tenga la siringa preriempita leggermente inclinata</b> con il flaconcino rivolto verso il basso.</li> <li>• <b>Prema lo stantuffo</b> per iniettare tutto il solvente nel flaconcino.</li> </ul>	
<ul style="list-style-type: none"> <li>• <b>Tenga lo stantuffo premuto a fondo e ruoti delicatamente</b> il flaconcino fino a quando la polvere non si scioglie.</li> </ul> <p><b>Non agiti il flaconcino per evitare la formazione di schiuma.</b></p> <ul style="list-style-type: none"> <li>• <b>Controlli la soluzione ricostituita.</b> Deve essere limpida e incolore e nessuna particella deve essere visibile. <b>Se nota particelle o alterazioni del colore, non la usi.</b> Utilizzi, invece, una nuova confezione.</li> </ul>	
<p><b>Refixia deve essere usato immediatamente dopo la ricostituzione.</b> Se non utilizzato, il medicinale può essere non più sterile e può causare delle infezioni.</p> <p><b>Se non può usare immediatamente la soluzione ricostituita di Refixia,</b> questa deve essere usata entro 4 ore se conservata a temperatura ambiente (fino a 30°C) e entro 24 ore se conservata in frigorifero (2°C – 8°C). Conservi il medicinale ricostituito nel flaconcino.</p> <p><b>Non congeli la soluzione ricostituita di Refixia né la conservi nella siringa.</b></p> <p><b>Tenga la soluzione ricostituita di Refixia al riparo dalla luce.</b></p>	



Se la sua dose richiede più di un flaconcino, ripeta i punti da **A** a **J** con gli altri flaconcini, adattatori e siringhe preriempite, fino al raggiungimento della dose necessaria.

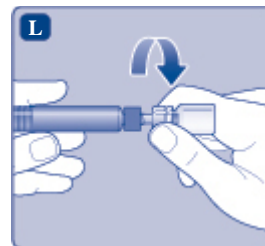
- **Tenga lo stantuffo premuto a fondo.**
- **Ruoti la siringa** con il flaconcino rivolto verso il basso.
- **Smetta di premere lo stantuffo e lo lasci tornare indietro** da solo mentre la soluzione ricostituita riempie la siringa.
- **Tiri leggermente indietro lo stantuffo** per aspirare la soluzione ricostituita nella siringa.
- **Se ha bisogno solo di una parte dell'intera dose, usi la scala sulla siringa per vedere quanta soluzione ricostituita deve somministrare, secondo le istruzioni fornite dal medico o dall'infermiere.**

Se, a questo punto, c'è aria nella siringa, inietti l'aria nel flaconcino.

- Tenendo il flaconcino verso il basso, **picchietti delicatamente la siringa** per far salire eventuali bolle d'aria verso l'alto.
- **Spinga lentamente lo stantuffo** fino a quando tutte le bolle d'aria siano salite.



- **Sviti l'adattatore** con il flaconcino.
- **Non tocchi la punta della siringa.** Se la tocca, possono essere trasferiti germi dalla sue dita.



## 5. Iniettare la soluzione ricostituita

Refixia è ora pronto per essere iniettato in vena.

- Inietti la soluzione ricostituita secondo le istruzioni del medico o dell'infermiere.
- Inietti lentamente per 1-3 minuti.
- Non misceli Refixia con altre soluzioni endovenose o con altri medicinali.

### **Iniettare Refixia attraverso connettori senza ago per cateteri venosi centrali**

**Attenzione:** la siringa preriempita è di vetro ed è progettata per essere compatibile con connettori standard luer-lock. Alcuni connettori senza ago con una estremità interna non sono compatibili con le siringhe preriempite. Questa incompatibilità può impedire la somministrazione del medicinale e/o danneggiare il connettore senza ago.

Iniettare la soluzione attraverso un sistema di accesso venoso centrale (CVC) come un catetere venoso centrale o un port sottocutaneo:

- Usi una tecnica asettica e in assenza di germi. Segua le istruzioni sul corretto uso del connettore e del catetere venoso centrale (CVC) come suggerito dal medico o dall'infermiere.
- L'iniezione all'interno di un CVC può richiedere l'uso di una siringa di plastica sterile da 10 mL per il prelievo della soluzione ricostituita. Questo passaggio deve essere fatto dopo il punto J.
- Se il tubicino del CVC ha bisogno di essere lavato prima e dopo l'iniezione con Refixia, usi una soluzione iniettabile di sodio cloruro 9 mg/mL.

### Smaltimento

- **Dopo l'iniezione, getti** tutta la soluzione di Refixia non usata, la siringa con il set di infusione, il flaconcino con l'adattatore e altri materiali di scarto come indicato dal farmacista.

Non li getti insieme ai rifiuti domestici.



**Non smonti il materiale prima dello smaltimento.**

**Non riusi il materiale.**