

BIJLAGE I
SAMENVATTING VAN DE PRODUCTKENMERKEN

1. NAAM VAN HET GENEESMIDDEL

STELARA 130 mg concentraat voor oplossing voor infusie

2. KWALITATIEVE EN KWANTITATIEVE SAMENSTELLING

Elke injectieflacon bevat 130 mg ustekinumab in 26 ml (5 mg/ml).

Ustekinumab is een geheel humaan IgG1 κ -monoklonaal antilichaam tegen interleukine (IL)-12/23, geproduceerd in een muizen-myeloomcellijn met behulp van recombinant-DNA-technologie.

Voor de volledige lijst van hulpstoffen, zie rubriek 6.1.

3. FARMACEUTISCHE VORM

Concentraat voor oplossing voor infusie.

De oplossing is helder, kleurloos tot lichtgeel.

4. KLINISCHE GEGEVENS

4.1 Therapeutische indicaties

Ziekte van Crohn

STELARA is geïndiceerd voor de behandeling van volwassen patiënten met matig tot ernstig actieve ziekte van Crohn die onvoldoende of niet meer reageren op ofwel conventionele therapie ofwel een TNF α -remmer of deze behandelingen niet verdragen of er medische contra-indicaties voor hebben.

4.2 Dosering en wijze van toediening

STELARA concentraat voor oplossing voor infusie is bedoeld voor gebruik onder begeleiding en supervisie van artsen met ervaring in het diagnosticeren en behandelen van de ziekte van Crohn. STELARA concentraat voor oplossing voor infusie dient uitsluitend te worden gebruikt voor de intraveneuze dosis voor inductietherapie.

Dosering

Ziekte van Crohn

De behandeling met STELARA moet worden begonnen met een eenmalige intraveneuze dosis op basis van het lichaamsgewicht. De infusieoplossing moet worden samengesteld met het aantal injectieflacons van STELARA 130 mg zoals vermeld in tabel 1 (zie rubriek 6.6 voor de bereiding).

Tabel 1 Aanvankelijke intraveneuze toediening van STELARA

Lichaamsgewicht van de patiënt op het moment van toediening	Aanbevolen dosis ^a	Aantal injectieflacons van STELARA 130 mg
≤ 55 kg	260 mg	2
> 55 kg tot ≤ 85 kg	390 mg	3
> 85 kg	520 mg	4

^a Ongeveer 6 mg/kg

De eerste subcutane dosis dient 8 weken na de intraveneuze dosis te worden toegediend. Voor de dosering bij het verdere subcutane doseringsschema, zie rubriek 4.2 van de SmPC voor STELARA oplossing voor injectie (injectieflacon) en STELARA oplossing voor injectie in voorgevulde spuit.

Ouderen (≥ 65 jaar)

Er is geen aanpassing van de dosis nodig bij oudere patiënten (zie rubriek 4.4).

Nier- en leverinsufficiëntie

STELARA is niet bij deze patiëntenpopulaties onderzocht. Er kunnen geen aanbevelingen worden gedaan omtrent de dosering.

Pediatrische patiënten

De veiligheid en werkzaamheid van STELARA voor de behandeling van de ziekte van Crohn bij kinderen jonger dan 18 jaar zijn nog niet vastgesteld. Er zijn geen gegevens beschikbaar.

Wijze van toediening

STELARA 130 mg is uitsluitend voor intraveneus gebruik. Het dient te worden toegediend over een tijdsperiode van minstens één uur.

Voor instructies over verdunning van het geneesmiddel voorafgaand aan toediening, zie rubriek 6.6.

4.3 Contra-indicaties

Overgevoeligheid voor de werkzame stof of voor een van de in rubriek 6.1 vermelde hulpstof(fen).

Klinisch belangrijke, actieve infectie (bijv. actieve tuberculose; zie rubriek 4.4).

4.4 Bijzondere waarschuwingen en voorzorgen bij gebruik

Traceerbaarheid

Om de traceerbaarheid van biologische geneesmiddelen te verbeteren, dienen de merknaam en het batchnummer van het toegediende product duidelijk te worden geregistreerd.

Infecties

Ustekinumab kan mogelijk het infectierisico vergroten en latente infecties reactiveren. In klinische studies zijn bij patiënten die STELARA kregen ernstige bacteriële, schimmel- en virusinfecties waargenomen (zie rubriek 4.8).

Voorzichtigheid dient in acht te worden genomen indien het gebruik van STELARA wordt overwogen bij patiënten met een chronische infectie of een voorgeschiedenis van recidiverende infectie (zie rubriek 4.3).

Alvorens een behandeling met STELARA te beginnen, dient te worden nagegaan of de patiënt tuberculose heeft. STELARA mag niet worden gegeven aan patiënten met actieve tuberculose (zie rubriek 4.3). Behandeling van latente tuberculose dient te worden begonnen vooraleer STELARA wordt toegediend. Tuberculostaticabehandeling dient ook te worden overwogen alvorens STELARA te beginnen bij patiënten met een voorgeschiedenis van latente of actieve tuberculose bij wie een adequate behandelkuur niet kan worden bevestigd. Patiënten die STELARA krijgen dienen tijdens en na de behandeling nauwgezet te worden gecontroleerd op verschijnselen en symptomen van actieve tuberculose.

Patiënten dienen geïnstrueerd te worden om medische hulp te vragen als er verschijnselen of symptomen optreden die wijzen op een infectie. Als een patiënt een ernstige infectie ontwikkelt, dient de patiënt nauwgezet te worden gecontroleerd en STELARA dient niet toegediend te worden totdat de infectie is verdwenen.

Maligniteiten

Immunosuppressiva zoals ustekinumab kunnen mogelijk de kans op maligniteiten vergroten. Sommige patiënten die STELARA in klinische studies kregen, ontwikkelden cutane en niet-cutane maligniteiten (zie rubriek 4.8).

Er zijn geen studies uitgevoerd met patiënten met een maligniteit in de voorgeschiedenis of waarin de behandeling werd voortgezet bij patiënten die een maligniteit ontwikkelden terwijl ze STELARA kregen. Derhalve dient men voorzichtig te zijn wanneer men het gebruik van STELARA bij deze patiënten overweegt.

Alle patiënten, in het bijzonder patiënten die ouder zijn dan 60 jaar, patiënten met een medische voorgeschiedenis van verlengde immunosuppressieve therapie, of patiënten met een voorgeschiedenis van PUVA behandeling, moeten worden gemonitord op het optreden van niet-melanome huidkanker (zie rubriek 4.8).

Systemische en respiratoire overgevoelighedsreacties

Systemisch

Ernstige overgevoelighedsreacties zijn gemeld bij post-marketinggebruik, in enkele gevallen een aantal dagen na de behandeling. Anafylaxie en angio-oedeem zijn voorgekomen. Als er een anafylactische reactie of een andere ernstige overgevoelighedsreactie optreedt, dient een passende therapie te worden ingesteld en dient de toediening van STELARA te worden beëindigd (zie rubriek 4.8).

Respiratoir

Tijdens gebruik van ustekinumab na de registratie zijn gevallen gemeld van allergische longblaasjesontsteking en eosinofiele pneumonie. De klinische presentatie hiervan omvatte hoesten, dyspnoe en interstitiële infiltraten na één tot drie doses. Tot de ernstige gevolgen behoorden respiratoir falen en verlengde hospitalisatie. Er is verbetering gemeld na stopzetting van ustekinumab en ook, in enkele gevallen, toediening van corticosteroiden. Als infectie is uitgesloten en de diagnose is bevestigd, stop dan met ustekinumab en stel de gepaste behandeling in (zie rubriek 4.8).

Vaccinaties

Het wordt aanbevolen levende virale of levende bacteriële vaccins (zoals Bacillus Calmette Guérin (BCG)) niet tegelijk toe te dienen met STELARA. Er zijn geen specifieke studies uitgevoerd bij patiënten die recentelijk levende virale of levende bacteriële vaccins hadden ontvangen. Er zijn geen gegevens beschikbaar over secundaire transmissie van infectie door levende vaccins bij patiënten die STELARA krijgen. Voor een vaccinatie met levende virussen of levende bacteriën dient de behandeling met STELARA na de laatste dosis ten minste 15 weken te worden onderbroken en kan deze op zijn vroegst 2 weken na de vaccinatie worden hervat. Artsen dienen de Samenvatting van de productkenmerken voor het specifieke vaccin te raadplegen voor aanvullende informatie en advies over het bijkomend gebruik van immunosuppressiva na de vaccinatie.

Patiënten die STELARA krijgen toegediend, mogen wel tegelijkertijd geïnactiveerde of niet-levende vaccinaties krijgen.

Langdurige behandeling met STELARA onderdrukt de humorale immuunrespons tegen pneumokokkenpolysaccharide- of tetanusvaccins niet (zie rubriek 5.1).

Gelijktijdige behandeling met immunosuppressiva

In studies bij psoriasis zijn de veiligheid en werkzaamheid van STELARA in combinatie met immunosuppressiva, waaronder biologische geneesmiddelen, of fotherapie, niet onderzocht. In studies bij arthritis psoriatica bleek gelijktijdig gebruik van MTX geen invloed te hebben op de veiligheid of werkzaamheid van STELARA. Uit studies bij de ziekte van Crohn is niet gebleken dat gelijktijdig gebruik van immunosuppressiva of corticosteroiden van invloed is op de veiligheid of werkzaamheid van STELARA. Men dient voorzichtig te zijn wanneer gelijktijdig gebruik van andere immunosuppressiva en STELARA wordt overwogen of bij het overschakelen van andere immunosuppressieve biologische geneesmiddelen (zie rubriek 4.5).

Immunotherapie

STELARA is niet onderzocht bij patiënten die immunotherapie tegen allergie kregen. Het is niet bekend of STELARA deze immunotherapie kan beïnvloeden.

Ernstige huidaandoeningen

Bij patiënten met psoriasis is exfoliatieve dermatitis gemeld na behandeling met ustekinumab (zie rubriek 4.8). Patiënten met plaque psoriasis kunnen - als onderdeel van het natuurlijke verloop van hun ziekte - erythrodermische psoriasis ontwikkelen, met symptomen die mogelijk klinisch niet te onderscheiden zijn van exfoliatieve dermatitis. Als onderdeel van de monitoring van de psoriasis van de patiënt dient de arts alert te zijn op symptomen van erythrodermische psoriasis of exfoliatieve dermatitis. Als deze symptomen optreden, dient een passende behandeling te worden ingesteld. STELARA dient te worden gestopt als vermoed wordt dat het gaat om een reactie op het geneesmiddel.

Speciale populaties

Ouderen (≥ 65 jaar)

Er zijn over het algemeen geen verschillen waargenomen in werkzaamheid of veiligheid bij patiënten van 65 jaar en ouder die STELARA ontvingen ten opzichte van jongere patiënten. Het aantal patiënten van 65 jaar en ouder is echter niet groot genoeg om vast te stellen of zij anders reageren dan jongere patiënten. Omdat er bij de oudere populatie in het algemeen een hogere incidentie van infecties is, dient men voorzichtig te zijn bij het behandelen van ouderen.

Natriumgehalte

STELARA bevat minder dan 1 mmol natrium (23 mg) per dosis, dat wil zeggen dat het in wezen 'natriumvrij' is.

STELARA wordt echter voor infusie verdund in een oplossing van 9 mg/ml (0,9%) natriumchloride. Hiermee dient rekening te worden gehouden bij patiënten met een gecontroleerd natriumdiet (zie rubriek 6.6).

4.5 Interacties met andere geneesmiddelen en andere vormen van interactie

Levende vaccins mogen niet tegelijk met STELARA toegediend worden (zie rubriek 4.4).

Er is geen onderzoek naar interacties uitgevoerd bij mensen. In de populatie-farmacokinetische analyses van de fase III-studies werd het effect nagegaan van de meest gebruikte concomitante geneesmiddelen bij patiënten met psoriasis (waaronder paracetamol, ibuprofen, acetylsalicylzuur, metformine, atorvastatine, levothyroxine) op de farmacokinetiek van ustekinumab. Er waren geen aanwijzingen voor een interactie met deze gelijktijdig toegediende geneesmiddelen. De basis voor deze analyse was dat ten minste 100 patiënten (> 5% van de onderzochte populatie) gedurende ten minste 90% van de onderzoeksperiode gelijktijdig met deze geneesmiddelen waren behandeld. De farmacokinetiek van ustekinumab werd bij patiënten met arthritis psoriatica of de ziekte van Crohn niet beïnvloed door gelijktijdig gebruik van MTX, NSAID's, 6-mercaptopurine, azathioprine en orale corticosteroiden of door eerdere blootstelling aan TNF α -remmers.

De resultaten van een *in-vitro* studie suggereren niet dat dosisaanpassingen nodig zijn bij patiënten die gelijktijdig CYP450-substraten krijgen (zie rubriek 5.2).

In studies bij psoriasis zijn de veiligheid en effectiviteit van STELARA in combinatie met immunosuppressiva, waaronder biologische geneesmiddelen, of fotherapie, niet onderzocht. In studies bij arthritis psoriatica bleek gelijktijdig gebruik van MTX geen invloed te hebben op de veiligheid of werkzaamheid van STELARA. Uit studies bij de ziekte van Crohn is niet gebleken dat gelijktijdig gebruik van immunosuppressiva of corticosteroiden van invloed is op de veiligheid of werkzaamheid van STELARA (zie rubriek 4.4).

4.6 Vruchtbaarheid, zwangerschap en borstvoeding

Vrouwen die zwanger kunnen worden

Vrouwen die zwanger kunnen worden, moeten effectieve anticonceptie gebruiken tijdens de behandeling en gedurende ten minste 15 weken na de behandeling.

Zwangerschap

Er zijn geen toereikende gegevens over het gebruik van ustekinumab bij zwangere vrouwen. Experimenteel onderzoek bij dieren wijst geen directe of indirecte schadelijke effecten uit voor de zwangerschap, ontwikkeling van het embryo/de foetus, de bevalling of de postnatale ontwikkeling (zie rubriek 5.3). Als voorzorgsmaatregel kan men het beste het gebruik van STELARA tijdens de zwangerschap vermijden.

Borstvoeding

Het is niet bekend of ustekinumab bij de mens wordt uitgescheiden in de moedermelk. Bij dierexperimenteel onderzoek is uitscheiding van ustekinumab in de moedermelk in lage concentraties aangetoond. Het is niet bekend of ustekinumab na inname systemisch wordt geabsorbeerd. Gezien de mogelijkheid van ongewenste reacties van ustekinumab bij kinderen die borstvoeding krijgen, moet worden besloten om ofwel de borstvoeding stop te zetten tijdens de behandeling en tot 15 weken na de behandeling ofwel de behandeling met STELARA stop te zetten, waarbij de voordelen van borstvoeding voor het kind en de voordelen van de STELARA-behandeling voor de vrouw in aanmerking moeten worden genomen.

Vruchtbaarheid

Het effect van ustekinumab op de vruchtbaarheid bij de mens werd nog niet geëvalueerd (zie rubriek 5.3).

4.7 Beïnvloeding van de rijvaardigheid en het vermogen om machines te bedienen

STELARA heeft geen of een verwaarloosbare invloed op de rijvaardigheid en op het vermogen om machines te bedienen.

4.8 Bijwerkingen

Samenvatting van het veiligheidsprofiel

De meest voorkomende bijwerkingen (> 5%) in gecontroleerde periodes van de klinische studies met ustekinumab bij psoriasis, arthritis psoriatica en de ziekte van Crohn bij volwassenen waren nasofaryngitis en hoofdpijn. De meeste werden beschouwd als mild en noodzaakten geen stopzetting van de studiebehandeling. De meest ernstige bijwerking van STELARA die gemeld is, zijn ernstige overgevoelighedsreacties met anafylaxie (zie rubriek 4.4). Het algemene veiligheidsprofiel was vergelijkbaar voor patiënten met psoriasis, arthritis psoriatica en de ziekte van Crohn. Er werden geen nieuwe veiligheidsproblemen vastgesteld met behandelingen tot maximaal 2 jaar bij patiënten met de ziekte van Crohn.

Bijwerkingen in tabelvorm

De veiligheidsgegevens die hieronder worden beschreven, zijn gebaseerd op blootstelling van volwassenen aan ustekinumab in 12 fase 2- en fase 3-studies bij 5.884 patiënten (4.135 met psoriasis en/of arthritis psoriatica en 1.749 met de ziekte van Crohn). Het gaat daarbij om blootstelling aan STELARA in de gecontroleerde en niet-gecontroleerde perioden van de klinische studies gedurende minstens 6 maanden of 1 jaar (respectievelijk 4.105 en 2.846 patiënten met psoriasis, arthritis psoriatica of de ziekte van Crohn) en om blootstelling gedurende ten minste 4 of 5 jaar (respectievelijk 1.482 en 838 patiënten met psoriasis).

Tabel 2 geeft een lijst van bijwerkingen weer uit de klinische studies bij volwassenen met psoriasis, arthritis psoriatica en de ziekte van Crohn en van bijwerkingen gemeld tijdens post-marketinggebruik. De bijwerkingen zijn ingedeeld volgens systeem/orgaanklassen en geordend naar frequentie, met de volgende definities: Zeer vaak ($\geq 1/10$), Vaak ($\geq 1/100$ tot $< 1/10$), Soms ($\geq 1/1.000$ tot $< 1/100$), Zelden ($\geq 1/10.000$ tot $< 1/1.000$), Zeer zelden ($< 1/10.000$), niet bekend (kan met de beschikbare gegevens niet worden bepaald). Binnen iedere frequentiegroep worden bijwerkingen gerangschikt in volgorde van afnemende ernst.

Tabel 2 Lijst van bijwerkingen

Systeem/orgaanklasse	Frequentie: Bijwerking
Infecties en parasitaire aandoeningen	Vaak: Bovenste luchtweginfectie, nasofaryngitis Soms: Cellulitis, gebitsinfecties, herpes zoster, onderste luchtweginfectie, virale bovenste luchtweginfectie, vulvovaginale schimmelinfectie
Immuunsysteemaandoeningen	Soms: Overgevoeligheidsreacties (waaronder rash, urticaria) Zelden: Ernstige overgevoeligheidsreacties (waaronder anafylaxie en angio-oedeem)
Psychische stoornissen	Soms: Depressie
Zenuwstelselaandoeningen	Vaak: Duizeligheid, hoofdpijn Soms: Facialisverlamming
Ademhalingsstelsel-, borstkas- en mediastinumaandoeningen	Vaak: Orofaryngeale pijn Soms: Neusverstopping Zelden: Allergische longblaasjesontsteking, eosinofiele pneumonie
Maagdarmstelselaandoeningen	Vaak: Diarree, nausea, braken
Huid- en onderhuidaandoeningen	Vaak: Pruritus Soms: Pustulaire psoriasis, huidexfoliatie, acne Zelden: Exfoliatieve dermatitis
Skeletspierstelsel- en bindweefselaandoeningen	Vaak: Rugpijn, spierpijn, artralgie
Algemene aandoeningen en toedieningsplaatsstoornissen	Vaak: Vermoeidheid, erytheem op de injectieplaats, pijn op de injectieplaats Soms: Reacties op de injectieplaats (waaronder hemorrhagie, hematoom, induratie, zwelling en pruritus), asthenie

Beschrijving van geselecteerde bijwerkingen

Infecties

In de placebogecontroleerde studies bij patiënten met psoriasis, arthritis psoriatica en de ziekte van Crohn waren de percentages infecties of ernstige infecties bij patiënten behandeld met ustekinumab en degenen behandeld met placebo vergelijkbaar. In de placebogecontroleerde periode van de klinische studies bij patiënten met psoriasis, patiënten met arthritis psoriatica en patiënten met de ziekte van Crohn was het infectiecijfer 1,38 per patiëntjaar in *follow-up* bij patiënten behandeld met ustekinumab, en 1,35 bij patiënten behandeld met placebo. De incidentie van ernstige infecties was 0,03 per patiëntjaar in *follow-up* bij patiënten behandeld met ustekinumab (27 ernstige infecties in 829 patiëntjaren in *follow-up*) en 0,03 bij patiënten behandeld met placebo (11 ernstige infecties in 385 patiëntjaren in *follow-up*) (zie rubriek 4.4).

In de gecontroleerde en niet-gecontroleerde periodes van klinische studies bij psoriasis, arthritis psoriatica en de ziekte van Crohn, met gegevens van blootstelling van 10.953 patiëntjaren bij 5.884 patiënten, was de mediane *follow-up* 0,99 jaar: 3,2 jaar voor studies bij psoriasis, 1,0 jaar voor studies bij arthritis psoriatica en 0,6 jaar voor studies bij de ziekte van Crohn. Het infectiecijfer was 0,91 per patiëntjaar in *follow-up* bij patiënten behandeld met ustekinumab, en het cijfer van ernstige infecties was 0,02 per patiëntjaar in *follow-up* bij patiënten behandeld met ustekinumab (178 ernstige infecties in 10.953 patiëntjaren in *follow-up*). De gemelde ernstige infecties waren anaal abces, cellulitis, pneumonie, diverticulitis, gastro-enteritis en virale infecties.

In klinische studies ontwikkelden patiënten met latente tuberculose die tegelijkertijd werden behandeld met isoniazide geen tuberculose.

Maligniteiten

In de placebogecontroleerde periode van de klinische studies bij psoriasis, arthritis psoriatica en de ziekte van Crohn was de incidentie van maligniteiten (uitgezonderd niet-melanome huidkanker) 0,12 per 100 patiëntjaren in *follow-up* voor patiënten behandeld met ustekinumab (1 patiënt in 829 patiëntjaren in *follow-up*), in vergelijking met 0,26 voor patiënten behandeld met placebo (1 patiënt in 385 patiëntjaren in *follow-up*). De incidentie van niet-melanome huidkanker was 0,48 per 100 patiëntjaren in *follow-up* voor patiënten behandeld met ustekinumab (4 patiënten in 829 patiëntjaren in *follow-up*) in vergelijking met 0,52 voor patiënten behandeld met placebo (2 patiënten in 385 patiëntjaren in *follow-up*).

In de gecontroleerde en niet-gecontroleerde periodes van klinische studies bij psoriasis, arthritis psoriatica en de ziekte van Crohn, met gegevens van blootstelling van 10.935 patiëntjaren bij 5.884 patiënten, was de mediane *follow-up* 1,0 jaar: 3,2 jaar voor studies bij psoriasis, 1,0 jaar voor studies bij arthritis psoriatica en 0,6 jaar voor studies bij de ziekte van Crohn. Maligniteiten, uitgezonderd niet-melanome huidkankers, werden gemeld bij 58 patiënten in 10.935 patiëntjaren in *follow-up* (incidentie bij de patiënten behandeld met ustekinumab: 0,53 per 100 patiëntjaren in *follow-up*). De incidentie van maligniteiten gemeld bij patiënten behandeld met ustekinumab was vergelijkbaar met de incidentie verwacht in de algemene bevolking (gestandaardiseerde incidentieratio = 0,87 [95%-betrouwbaarheidsinterval: 0,66, 1,14], aangepast voor leeftijd, geslacht en ras). De maligniteiten die het vaakst werden waargenomen, anders dan niet-melanome huidkanker, waren prostaat-, melanoma-, colorectal- en borstkankers. De incidentie van niet-melanome huidkanker was voor patiënten behandeld met ustekinumab 0,49 per 100 patiëntjaren in *follow-up* (53 patiënten in 10.919 patiëntjaren in *follow-up*). De verhouding van patiënten met basaalcelhuidkankers ten opzichte van patiënten met plaveiselcelhuidkankers (4:1) is vergelijkbaar met de verhouding die verwacht kan worden bij de algemene bevolking (zie rubriek 4.4).

Overgevoeligheids- en infusiereacties

In studies voor de inductietherapie bij de ziekte van Crohn zijn er na eenmalige intraveneuze toediening geen gevallen van anafylaxie of andere ernstige infusiereacties gemeld. In deze studies hebben 2,4% van 466 met een placebo behandelde patiënten en 2,6% van 470 met de aanbevolen dosering van ustekinumab behandelde patiënten melding gemaakt van bijwerkingen die tijdens of binnen een uur na de infusie optraden.

Pediatrische patiënten

Bijwerkingen bij pediatrische patiënten van 12 jaar en ouder met plaque psoriasis. De veiligheid van ustekinumab is onderzocht in een fase 3-studie tot 60 weken bij 110 patiënten van 12 tot 17 jaar. In deze studie waren de gerapporteerde bijwerkingen vergelijkbaar met de bijwerkingen die in eerdere studies werden gezien bij volwassenen met plaque psoriasis.

Melding van vermoedelijke bijwerkingen

Het is belangrijk om na toelating van het geneesmiddel vermoedelijke bijwerkingen te melden. Op deze wijze kan de verhouding tussen voordelen en risico's van het geneesmiddel voortdurend worden gevolgd. Beroepsbeoefenaren in de gezondheidszorg wordt verzocht alle vermoedelijke bijwerkingen te melden via **het nationale meldsysteem zoals vermeld in [aanhangsel V](#)**.

4.9 Overdosering

Enmalige doses tot 6 mg/kg zijn in klinische onderzoeken intraveneus toegediend zonder dosisbeperkende toxiciteit. In geval van overdosering wordt het aanbevolen de patiënt te controleren op verschijnselen en symptomen van bijwerkingen en direct een geëigende symptomatische behandeling in te stellen.

5. FARMACOLOGISCHE EIGENSCHAPPEN

5.1 Farmacodynamische eigenschappen

Farmacotherapeutische categorie: Immunosuppressiva, interleukine-remmers, ATC-code: L04AC05

Werkingsmechanisme

Ustekinumab is een geheel humaan IgG1 κ -monoklonaal antilichaam dat met specificiteit bindt aan de gemeenschappelijke p40-eiwit-subeenheid van de humane cytokines interleukine (IL)-12 en IL-23. Ustekinumab remt de biologische activiteit van humaan IL-12 en IL-23 door p40 af te houden van binding aan het IL-12R β 1-receptoreiwit dat tot expressie komt op het oppervlak van afweercellen. Ustekinumab kan niet binden aan IL-12 of IL-23 dat al aan de IL-12R β 1-receptoren op het celoppervlak is gebonden. Derhalve is het niet waarschijnlijk dat ustekinumab bijdraagt aan de door complement of door antilichaam gemedieerde cytotoxiciteit van cellen met IL-12 en/of IL-23-receptoren. IL-12 en IL-23 zijn heterodimere cytokines afgegeven door geactiveerde antigeenpresenterende cellen zoals macrofagen en dendritische cellen, en beide cytokines hebben een rol bij afweerfuncties; IL-12 stimuleert de *natural killer* (NK)-cellen en bevordert de differentiatie van CD4+ T-cellen tot het T-helper 1 (Th1)-fenotype; IL-23 induceert de T-helper 17 (Th17)-route. Abnormale regulatie van IL-12 en IL-23 is echter geassocieerd met immuungemedieerde aandoeningen zoals psoriasis, arthritis psoriatica en de ziekte van Crohn.

Door aan p40, de gemeenschappelijke subeenheid van IL-12 en IL-23, te binden, kan ustekinumab zijn klinische effecten bij psoriasis, arthritis psoriatica en de ziekte van Crohn uitoefenen door de Th1- en Th17-cytokineroutes te onderbreken, die bij de pathologie van deze aandoeningen centraal staan.

Bij patiënten met de ziekte van Crohn resulteerde behandeling met ustekinumab in een verlaging van ontstekingsmarkers, waaronder C-reactief proteïne (CRP) en fecaal calprotectine, in de inductiefase; dit effect hield aan in de onderhoudsfase.

Immunisatie

Gedurende de langdurige extensie van Psoriasis studie 2 (PHOENIX 2) vertoonden volwassen patiënten die minstens 3,5 jaar behandeld werden met STELARA vergelijkbare antilichaamresponsen tegen zowel pneumokokkenpolysaccharide- als tetanusvaccins als een niet-systemisch behandelde psoriasis controlegroep. Een vergelijkbaar aantal volwassen patiënten ontwikkelde beschermende spiegels van anti-pneumokokken en anti-tetanus antilichamen en antilichaamtiteren waren vergelijkbaar tussen patiënten die met STELARA behandeld waren en controlepatiënten.

Klinische werkzaamheid

Ziekte van Crohn

De veiligheid en werkzaamheid van ustekinumab zijn onderzocht in drie, in meerdere centra uitgevoerde, gerandomiseerde, dubbelblinde, placebogecontroleerde studies bij volwassen patiënten met matig tot ernstig actieve ziekte van Crohn (score van de activiteitsindex van de ziekte van Crohn [*Crohn's Disease Activity Index*; CDAI] van ≥ 220 en ≤ 450). Het klinische ontwikkelingsprogramma bestond uit twee studies van 8 weken voor de intraveneuze inductietherapie (UNITI-1 en UNITI-2), gevolgd door een studie van 44 weken voor de subcutane onderhoudsbehandeling (IM-UNITI) met gerandomiseerde stopzetting van de actieve behandeling, een behandelingsperiode van in totaal 52 weken.

In de studies voor de inductietherapie waren 1409 (UNITI-1, n = 769; UNITI-2, n = 640) patiënten opgenomen. Het primaire eindpunt voor de beide studies voor de inductietherapie was het percentage patiënten met een klinische respons (gedefinieerd als een verlaging van de CDAI-score met ≥ 100 punten) in week 6. Er zijn voor beide studies tot en met week 8 gegevens over de werkzaamheid verzameld en geanalyseerd. Gelijktijdige toediening van orale corticosteroiden, immunomodulatoren, aminosalicylaten en antibiotica was toegestaan en 75% van de patiënten werd doorbehandeld met minstens één van deze middelen. In beide studies werden de patiënten in week 0 gerandomiseerd naar behandeling met een eenmalige intraveneuze toediening van óf de aanbevolen, op het lichaamsgewicht

afgestemde dosis van ongeveer 6 mg/kg (zie tabel 1, rubriek 4.2), óf een vaste dosis van 130 mg ustekinumab, óf een placebo.

De patiënten in de UNITI-1-studie hadden niet gereageerd op voorafgaande anti-TNF α -therapie of verdroegen deze therapie niet. Ongeveer 48% had niet gereageerd op 1 voorafgaande anti-TNF α -therapie en 52% had niet gereageerd op 2 of 3 voorafgaande anti-TNF α -therapieën. In deze studie reageerde 29,1% van de patiënten primair onvoldoende (primaire *non-responders*), reageerde 69,4% aanvankelijk wel maar later niet meer (secundaire *non-responders*) en verdroeg 36,4% geen behandeling met TNF α -remmers.

De patiënten in de UNITI-2-hadden niet gereageerd op minstens één conventionele therapie, waaronder corticosteroïden of immunomodulatoren, en deze patiënten waren óf nog niet eerder met een TNF α -remmer behandeld (68,6%), óf wel eerder succesvol met een TNF α -remmer behandeld (31,4%).

In zowel de UNITI-1-studie als de UNITI-2-studie was het percentage patiënten met een klinische respons en remissie significant groter in de groep die met ustekinumab was behandeld dan in de groep die met placebo was behandeld (tabel 3). De klinische respons en remissie bij de patiënten die met ustekinumab waren behandeld waren in week 3 al significant en bleven toenemen tot en met week 8. In deze studies voor de inductietherapie was de werkzaamheid in de groep met de op het lichaamsgewicht afgestemde dosering beter en langduriger dan in de groep met de vaste dosering van 130 mg. De op het lichaamsgewicht afgestemde dosering is daarom de aanbevolen dosering voor de intraveneuze inductietherapie.

Tabel 3: Optreden van een klinische respons en remissie in UNITI-1 en UNITI-2

	UNITI-1*		UNITI-2**	
	Placebo N = 247	Aanbevolen dosis van ustekinumab N = 249	Placebo N = 209	Aanbevolen dosis van ustekinumab N = 209
Klinische remissie, week 8	18 (7,3%)	52 (20,9%) ^a	41 (19,6%)	84 (40,2%) ^a
Klinische respons (≥ 100 punten), week 6	53 (21,5%)	84 (33,7%) ^b	60 (28,7%)	116 (55,5%) ^a
Klinische respons (≥ 100 punten), week 8	50 (20,2%)	94 (37,8%) ^a	67 (32,1%)	121 (57,9%) ^a
Respons ≥ 70 punten, week 3	67 (27,1%)	101 (40,6%) ^b	66 (31,6%)	106 (50,7%) ^a
Respons ≥ 70 punten, week 6	75 (30,4%)	109 (43,8%) ^b	81 (38,8%)	135 (64,6%) ^a

Klinische remissie wordt gedefinieerd als een CDAI-score < 150 ; klinische respons wordt gedefinieerd als een verlaging van de CDAI-score met minstens 100 punten of het optreden van klinische remissie

Respons ≥ 70 punten wordt gedefinieerd als een verlaging van de CDAI-score met minstens 70 punten

* Patiënten bij wie TNF α -remmers hebben gefaald

** Patiënten bij wie conventionele therapie heeft gefaald

^a $p < 0,001$

^b $p < 0,01$

De studie voor de onderhoudsbehandeling (IM-UNITI) betreft een evaluatie van 388 patiënten bij wie er in week 8 in de UNITI-1- en UNITI-2-studie voor de inductietherapie met ustekinumab een klinische respons van ≥ 100 punten werd bereikt. Deze patiënten werden gerandomiseerd naar een subcutane onderhoudsbehandeling volgens een doseringsschema van óf 90 mg ustekinumab om de 8 weken, óf 90 mg ustekinumab om de 12 weken, óf naar behandeling met placebo gedurende 44 weken (zie rubriek 4.2 van de SmPC voor STELARA oplossing voor injectie (injectieflacon) en STELARA oplossing voor injectie in voorgevulde spuit, voor de aanbevolen dosering bij de onderhoudsbehandeling).

In de met ustekinumab behandelde groepen was er in week 44 bij een significant hoger percentage van de patiënten nog steeds sprake van klinische remissie en klinische respons dan in de groep met placebo (zie tabel 4).

Tabel 4: Aanhouden van de klinische respons en remissie in IM-UNITI (week 44; 52 weken na de start van de inductiedosis)

	Placebo* N = 131 [†]	90 mg ustekinumab om de 8 weken N = 128 [†]	90 mg ustekinumab om de 12 weken N = 129 [†]
Klinische remissie	36%	53% ^a	49% ^b
Klinische respons	44%	59% ^b	58% ^b
Klinische remissie zonder corticosteroïden	30%	47% ^a	43% ^c
Klinische remissie bij patiënten:			
die bij de start van de onderhoudsbehandeling in remissie waren	46% (36/79)	67% (52/78) ^a	56% (44/78)
die startten vanuit studie CRD3002 [‡]	44% (31/70)	63% (45/72) ^c	57% (41/72)
die niet eerder met een TNF α -remmer waren behandeld	49% (25/51)	65% (34/52) ^c	57% (30/53)
die startten vanuit studie CRD3001 [§]	26% (16/61)	41% (23/56)	39% (22/57)

Klinische remissie wordt gedefinieerd als een CDAI-score < 150; klinische respons wordt gedefinieerd als een verlaging van de CDAI-score met minstens 100 punten of het optreden van klinische remissie

* De placebogroep bestond uit patiënten met een klinische respons op ustekinumab die bij de start van de onderhoudsbehandeling naar behandeling met een placebo werden gerandomiseerd.

[†] Patiënten met een klinische respons op ustekinumab van ≥ 100 punten bij de start van de onderhoudsbehandeling

[‡] Patiënten bij wie conventionele therapie heeft gefaald maar behandeling met TNF α -remmers niet

[§] Patiënten bij wie TNF α -remmers hebben gefaald/die TNF α -remmers niet verdroegen

^a $p < 0,01$

^b $p < 0,05$

^c nominaal significant ($p < 0,05$)

In IM-UNITI hield de klinische respons op ustekinumab bij behandeling om de 12 weken bij 29 van de 129 patiënten geen stand, deze patiënten mochten overstappen op behandeling met ustekinumab om de 8 weken. Verlies van respons werd vastgesteld als een CDAI-score van ≥ 220 punten en een stijging van ≥ 100 punten ten opzichte van de CDAI-score op *baseline*. Bij 41,4% van deze patiënten werd 16 weken na aanpassing van de dosis een klinische remissie bereikt.

Patiënten bij wie er in de UNITI-1- en UNITI-2-studie in week 8 geen sprake was van een klinische respons op ustekinumab voor inductietherapie werden opgenomen in het niet-gerandomiseerde deel van de studie voor de onderhoudsbehandeling (IM-UNITI) en kregen op dat moment een subcutane injectie van 90 mg ustekinumab. Acht weken later bereikte 50,5% van deze patiënten een klinische respons waarna bij deze patiënten de onderhoudsbehandeling werd voortgezet met toedieningen om de 8 weken. Bij deze patiënten met de voortgezette onderhoudsbehandeling was er in week 44 bij 68,1% nog steeds sprake van een klinische respons en bij 50,2% was er sprake van een klinische remissie, percentages die overeenkomen met die bij patiënten met een initiële respons op ustekinumab tijdens de inductietherapie.

Bij de start van de studie voor de onderhoudsbehandeling werden de 131 patiënten die een klinische respons op ustekinumab hadden tijdens de inductietherapie, gerandomiseerd naar behandeling met een placebo. Bij 51 van deze 131 patiënten hield deze klinische respons vervolgens geen stand, waarna deze 51 patiënten werden behandeld met 90 mg ustekinumab subcutaan om de 8 weken. Bij de meerderheid van de patiënten bij wie de klinische respons geen stand hield, werd de behandeling met ustekinumab binnen 24 weken na de infusie voor de inductietherapie hervat. Bij 70,6% van deze 51 patiënten werd 16 weken na toediening van de eerste subcutane dosis ustekinumab een klinische respons bereikt en bij 39,2% een klinische remissie.

In de IM-UNITI-studie kwamen de patiënten die de studie tot en met week 44 hadden voltooid, in aanmerking voor voortzetting van behandeling in een extensie van de studie. Bij de patiënten die deelnamen aan de extensie van de studie bleven de klinische remissie en respons in het algemeen gehandhaafd tot en met week 92, zowel bij patiënten bij wie TNF-therapieën hadden gefaald als bij patiënten bij wie conventionele therapieën hadden gefaald.

Endoscopie

In een substudie werd bij 252 patiënten met een geschikte endoscopische ziekteactiviteit op *baseline* het endoscopisch uiterlijk van het slijmvlies geëvalueerd. Het primaire eindpunt was de verandering in ziekteactiviteit op basis van de SES-CD-score (*Simplified Endoscopic Disease Severity Score for Crohn's Disease*) ten opzichte van de uitgangswaarde. Deze score heeft betrekking op 5 over het ileum en colon verspreide segmenten en is samengesteld uit: aanwezigheid/grootte van ulcera, percentage van het slijmvliesoppervlak bedekt met ulcera, percentage van het slijmvliesoppervlak met andere afwijkingen en aanwezigheid/type van vernauwing/stricturen. Na een eenmalige intraveneuze dosis voor inductietherapie was de verandering in de SES-CD-score in week 8 groter in de groep met ustekinumab (n = 155, gemiddelde verandering = -2,8) dan in de groep met placebo (n = 97, gemiddelde verandering = -0,7, p = 0,012).

Fistelrespons

In een subgroep patiënten met drainerende fistels bij aanvang van de studie (8,8%; n = 26), was er na 44 weken bij 12 van de 15 (80%) met ustekinumab behandelde patiënten sprake van een fistelrespons (gedefinieerd als $\geq 50\%$ minder drainerende fistels ten opzichte van de *baseline* van de studie voor de inductietherapie), vergeleken met 5 van de 11 (45,5%) met placebo behandelde patiënten.

Gezondheidsgerelateerde kwaliteit van leven

De gezondheidsgerelateerde kwaliteit van leven is beoordeeld aan de hand van de Inflammatoire Darmziekten Vragenlijst (*Inflammatory Bowel Disease Questionnaire*; IBDQ) en de SF-36-vragenlijst. In vergelijking met patiënten met placebo was er bij patiënten die met ustekinumab waren behandeld in week 8 sprake van een grotere statistisch significante, klinisch belangrijke verbetering van de totaalscore voor de IBDQ en de samenvattende score voor de mentale component van de SF-36, in zowel UNITI-1 als UNITI-2, en de samenvattende score voor de fysieke component van de SF-36 in UNITI-2. In vergelijking met patiënten met placebo hield de verbetering van deze scores in het algemeen beter stand tot en met week 44 bij patiënten die in de IM-UNITI-studie met ustekinumab waren behandeld. Verbetering van de gezondheidsgerelateerde kwaliteit van leven bleef in het algemeen gehandhaafd tijdens de extensie tot en met week 92.

Immunogeniciteit

Tijdens behandeling met ustekinumab kunnen zich antilichamen tegen ustekinumab ontwikkelen. De meeste daarvan zijn neutraliserende antilichamen. De vorming van antilichamen tegen ustekinumab wordt in verband gebracht met een verhoogde klaring van ustekinumab bij patiënten met de ziekte van Crohn. Er werd geen verminderde werkzaamheid waargenomen. Er is geen duidelijke correlatie tussen de aanwezigheid van antilichamen tegen ustekinumab en het optreden van injectieplaatsreacties.

Pediatrische patiënten

Het Europees Geneesmiddelenbureau heeft besloten tot uitstel van de verplichting voor de fabrikant om de resultaten in te dienen van onderzoek met ustekinumab in een of meerdere subgroepen van pediatrische patiënten met de ziekte van Crohn (zie rubriek 4.2 voor informatie over pediatrisch gebruik).

5.2 Farmacokinetische eigenschappen

Bij patiënten met de ziekte van Crohn werd een mediane ustekinumab piekserumconcentratie van 126,1 $\mu\text{g/ml}$ waargenomen 1 uur na infusie van de aanbevolen intraveneuze dosis voor inductietherapie.

Distributie

Het mediane verdelingsvolume tijdens de laatste fase (V_z) na een eenmalige intraveneuze toediening aan patiënten met psoriasis varieerde van 57 tot 83 ml/kg.

Biotransformatie

De precieze metabole route voor ustekinumab is niet bekend.

Eliminatie

De mediane systemische klaring (CL) na een eenmalige intraveneuze toediening aan patiënten met psoriasis varieerde van 1,99 tot 2,34 ml/dag/kg. De mediane halfwaardetijd ($t_{1/2}$) van ustekinumab was bij patiënten met de ziekte van Crohn, psoriasis en/of arthritis psoriatica ongeveer 3 weken, variërend van 15 tot 32 dagen over alle studies bij psoriasis en arthritis psoriatica.

Dosislineariteit

Na eenmalige intraveneuze toediening in doses variërend van 0,09 mg/kg tot 4,5 mg/kg nam de systemische blootstelling aan ustekinumab (C_{max} en AUC) toe in een verband dat bij benadering proportioneel was aan de dosis.

Speciale populaties

Er zijn geen gegevens beschikbaar over de farmacokinetiek bij patiënten met nier- of leverinsufficiëntie.

Er zijn geen specifieke studies uitgevoerd met intraveneus toegediende ustekinumab bij oudere of pediatrische patiënten.

Bij patiënten met de ziekte van Crohn werd de variabiliteit van de CL van ustekinumab beïnvloed door het lichaamsgewicht, de serumalbuminespiegel, CRP, een eerder falen van een TNF-antagonist, geslacht, ras (Aziatisch versus niet-Aziatisch), en de aanwezigheid van antilichamen tegen ustekinumab, terwijl lichaamsgewicht de belangrijkste co-variabele was met invloed op het verdelingsvolume. Gelijktijdig gebruik van immunomodulatoren had geen significante invloed op de beschikbaarheid van ustekinumab. Bij evaluatie over een representatief bereik van waarden of categorieën van co-variabelen in de data lag de invloed van deze statistisch significante co-variabelen op de respectievelijke PK-parameters binnen $\pm 20\%$, hetgeen binnen de totale variabiliteit is die is waargenomen in de PK van ustekinumab.

Regulering van CYP450-enzymen

De effecten van IL-12 of IL-23 op de regulering van CYP450-enzymen werden beoordeeld in een *in-vitro* studie met behulp van humane hepatocyten. Hieruit bleek dat IL-12 en/of IL-23, in concentraties van 10 ng/ml, de activiteit van humane CYP450-enzymen niet veranderden (CYP1A2, 2B6, 2C9, 2C19, 2D6, of 3A4; zie rubriek 4.5).

5.3 Gegevens uit het preklinisch veiligheidsonderzoek

Niet-klinische gegevens verkregen uit onderzoek op het gebied van toxiciteit bij herhaalde dosering en ontwikkelings- en reproductietoxiciteit, met inbegrip van veiligheidsfarmacologische evaluatie, duiden niet op een speciaal risico (bijvoorbeeld orgaan toxiciteit) voor mensen. In onderzoeken naar de ontwikkelings- en reproductietoxiciteit bij cynomolgus-aapjes werden geen nadelige effecten op de vruchtbaarheid van de mannetjes en geen aangeboren afwijkingen of ontwikkelingsdefecten waargenomen. Bij het gebruik van een analoog antilichaam tegen IL-12/23 bij muizen werden geen nadelige effecten waargenomen op de parameters voor de vruchtbaarheid bij de vrouw.

De doseringsniveaus in de dierexperimentele studies waren tot zo'n 45-maal hoger dan de hoogste dosis die bedoeld is voor toediening aan psoriasispatiënten en resulteerde in piek-serumconcentraties bij apen die meer dan 100-maal zo hoog waren als waargenomen bij de mens.

Met ustekinumab zijn geen onderzoeken uitgevoerd naar carcinogeniteit vanwege het gebrek aan geschikte modellen voor een antilichaam zonder kruisreactiviteit met IL-12/23 p40 van knaagdieren.

6. FARMACEUTISCHE GEGEVENS

6.1 Lijst van hulpstoffen

EDTA-dinatriumzoutdihydraat

L-histidine
L-histidinemonohydrochloridemonohydraat
L-methionine
Polysorbaat-80
Sucrose
Water voor injectie

6.2 Gevallen van onverenigbaarheid

Bij gebrek aan onderzoek naar onverenigbaarheden, mag dit geneesmiddel niet met andere geneesmiddelen gemengd worden. STELARA mag alleen worden verdund met 9 mg/ml (0,9%) natriumchlorideoplossing. STELARA mag niet tegelijkertijd met andere geneesmiddelen door dezelfde intraveneuze lijn worden gegeven.

6.3 Houdbaarheid

3 jaar.
Niet in de vriezer bewaren.

De chemische en fysische stabiliteit tijdens gebruik zijn aangetoond gedurende 8 uur bij 15-25 °C.

Vanuit microbiologisch oogpunt dient het product onmiddellijk te worden gebruikt, tenzij de verdunningsmethode het risico van microbiologische verontreiniging uitsluit. Indien het product niet onmiddellijk wordt gebruikt, zijn de bewaartijden en bewaarcondities tijdens gebruik de verantwoordelijkheid van de gebruiker.

6.4 Speciale voorzorgsmaatregelen bij bewaren

Bewaren in de koelkast (2 °C - 8 °C). Niet in de vriezer bewaren.
De injectieflacon in de buitenverpakking bewaren ter bescherming tegen licht.

Voor de bewaarcondities van het geneesmiddel na verdunning, zie rubriek 6.3

6.5 Aard en inhoud van de verpakking

26 ml oplossing in een type 1-glazen injectieflacon van 30 ml, afgesloten met een van coating voorziene butylrubberen stop. STELARA is beschikbaar in verpakkingen met één injectieflacon.

6.6 Speciale voorzorgsmaatregelen voor het verwijderen en andere instructies

De oplossing in de injectieflacon met STELARA mag niet worden geschud. De oplossing moet vóór toediening visueel geïnspecteerd worden op deeltjes of verkleuring. De oplossing is helder, kleurloos tot lichtgeel. Het geneesmiddel mag niet worden gebruikt als de oplossing verkleurd of troebel is of als er vreemde deeltjes in aanwezig zijn.

Verdunning

STELARA concentraat voor oplossing voor infusie moet door een beroepsbeoefenaar in de gezondheidszorg met een aseptische techniek worden verdund en bereid.

1. Bereken de dosis en het aantal benodigde STELARA injectieflacons op basis van het lichaamsgewicht van de patiënt (zie rubriek 4.2, tabel 1). Elke 26 ml STELARA injectieflacon bevat 130 mg ustekinumab. Gebruik alleen hele STELARA injectieflacons.
2. Trek uit de 250 ml infuuszak een hoeveelheid van de 9 mg/ml (0,9%) natriumchlorideoplossing op die gelijk is aan de hoeveelheid STELARA die moet worden toegevoegd en gooi deze hoeveelheid dan weg (gooi 26 ml natriumchloride weg voor elke benodigde STELARA injectieflacon, gooi 52 ml weg voor 2 injectieflacons, gooi 78 ml weg voor 3 injectieflacons, gooi 104 ml weg voor 4 injectieflacons)

3. Trek uit elke benodigde injectieflacon 26 ml STELARA op en voeg die toe aan de 250 ml infuuszak. Het uiteindelijke volume in de infuuszak moet 250 ml zijn. Meng de inhoud voorzichtig.
4. Voer voorafgaand aan de toediening een visuele inspectie van de verdunde oplossing uit. Gebruik de oplossing niet als er ondoorzichtige deeltjes, verkleuring of vreemde deeltjes te zien zijn.
5. Dien de verdunde oplossing over een periode van minstens één uur toe. Na verdunning dient de infusie binnen acht uur na verdunning in de infuuszak te worden voltooid.
6. Gebruik alleen een infusieset met een steriele, niet-pyrogene lijnfilter met lage eiwitbinding (poriegrootte 0,2 micrometer).
7. Elke injectieflacon is uitsluitend voor eenmalig gebruik en al het ongebruikte geneesmiddel dient te worden vernietigd overeenkomstig lokale voorschriften.

7. HOUDER VAN DE VERGUNNING VOOR HET IN DE HANDEL BRENGEN

Janssen-Cilag International NV
Turnhoutseweg 30
2340 Beerse
België

8. NUMMER(S) VAN DE VERGUNNING VOOR HET IN DE HANDEL BRENGEN

EU/1/08/494/005

9. DATUM VAN EERSTE VERLENING VAN DE VERGUNNING/VERLENGING VAN DE VERGUNNING

Datum van eerste verlening van de vergunning: 16 januari 2009
Datum van laatste verlenging: 19 september 2013

10. DATUM VAN HERZIENING VAN DE TEKST

Gedetailleerde informatie over dit geneesmiddel is beschikbaar op de website van het Europees Geneesmiddelenbureau <http://www.ema.europa.eu>.

1. NAAM VAN HET GENEESMIDDEL

STELARA 45 mg oplossing voor injectie
STELARA 90 mg oplossing voor injectie
STELARA 45 mg oplossing voor injectie in voorgevulde spuit
STELARA 90 mg oplossing voor injectie in voorgevulde spuit

2. KWALITATIEVE EN KWANTITATIEVE SAMENSTELLING

STELARA 45 mg oplossing voor injectie

Elke injectieflacon bevat 45 mg ustekinumab in 0,5 ml.

STELARA 90 mg oplossing voor injectie

Elke injectieflacon bevat 90 mg ustekinumab in 1 ml

STELARA 45 mg oplossing voor injectie in voorgevulde spuit

Elke voorgevulde spuit bevat 45 mg ustekinumab in 0,5 ml.

STELARA 90 mg oplossing voor injectie in voorgevulde spuit

Elke voorgevulde spuit bevat 90 mg ustekinumab in 1 ml.

Ustekinumab is een geheel humaan IgG1 κ -monoklonaal antilichaam tegen interleukine (IL)-12/23, geproduceerd in een muizen-myeloomcellijn met behulp van recombinant-DNA-technologie.

Voor de volledige lijst van hulpstoffen, zie rubriek 6.1.

3. FARMACEUTISCHE VORM

STELARA 45 mg oplossing voor injectie

Oplossing voor injectie.

STELARA 90 mg oplossing voor injectie

Oplossing voor injectie.

STELARA 45 mg oplossing voor injectie in voorgevulde spuit

Oplossing voor injectie.

STELARA 90 mg oplossing voor injectie in voorgevulde spuit

Oplossing voor injectie.

De oplossing is helder tot licht opaalachtig, kleurloos tot lichtgeel.

4. KLINISCHE GEGEVENS

4.1 Therapeutische indicaties

Plaque psoriasis

STELARA is aangewezen voor de behandeling van matige tot ernstige plaque psoriasis bij volwassenen met onvoldoende respons op, of een contra-indicatie of een intolerantie voor andere systemische therapieën waaronder ciclosporine, methotrexaat (MTX) of PUVA (psoraleen en ultraviolet A) (zie rubriek 5.1).

Plaque psoriasis bij pediatrische patiënten

STELARA is aangewezen voor de behandeling van matige tot ernstige plaque psoriasis bij

adolescente patiënten van 12 jaar en ouder, bij wie andere systemische therapieën of fotherapieën geen adequate controle geven, of die daarvoor een intolerantie hebben (zie rubriek 5.1).

Arthritis psoriatica (PsA)

STELARA is, alleen of in combinatie met MTX, aangewezen voor de behandeling van actieve arthritis psoriatica bij volwassen patiënten bij wie de respons op eerdere niet-biologische *disease-modifying anti-rheumatic drug* (DMARD) therapie inadequaat is gebleken (zie rubriek 5.1).

Ziekte van Crohn

STELARA is geïndiceerd voor de behandeling van volwassen patiënten met matig tot ernstig actieve ziekte van Crohn die onvoldoende of niet meer reageren op ofwel conventionele therapie ofwel een TNF α -remmer of deze behandelingen niet verdragen of er medische contra-indicaties voor hebben.

4.2 Dosering en wijze van toediening

STELARA is bedoeld voor gebruik onder begeleiding en supervisie van artsen met ervaring in het diagnosticeren en behandelen van de aandoeningen waarvoor STELARA is geïndiceerd.

Dosering

Plaque psoriasis

De aanbevolen dosering van STELARA is een aanvangsdosis van 45 mg subcutaan toegediend, gevolgd door een dosis van 45 mg na 4 weken en vervolgens iedere 12 weken.

Bij patiënten die geen respons hebben vertoond op een behandeling tot 28 weken dient men te overwegen om de behandeling te stoppen.

Patiënten met een lichaamsgewicht van > 100 kg

Voor patiënten met een lichaamsgewicht van > 100 kg is de aanvangsdosis 90 mg, subcutaan toegediend, gevolgd door een dosis van 90 mg na 4 weken en vervolgens iedere 12 weken. Bij deze patiënten is 45 mg ook effectief gebleken. 90 mg resulteerde echter in grotere werkzaamheid (zie rubriek 5.1, tabel 4).

Arthritis psoriatica (PsA)

De aanbevolen dosering van STELARA is een aanvangsdosis van 45 mg, subcutaan toegediend, gevolgd door een dosis van 45 mg na 4 weken en vervolgens iedere 12 weken. Als alternatief kan 90 mg gebruikt worden bij patiënten met een lichaamsgewicht van > 100 kg.

Bij patiënten die geen respons hebben vertoond na 28 weken behandeling dient men te overwegen om de behandeling te stoppen.

Ouderen (≥ 65 jaar)

Er is geen aanpassing van de dosis nodig bij oudere patiënten (zie rubriek 4.4).

Nier- en leverinsufficiëntie

STELARA is niet bij deze patiëntenpopulaties onderzocht. Er kunnen geen aanbevelingen worden gedaan omtrent de dosering.

Pediatrische patiënten

De veiligheid en werkzaamheid van STELARA bij kinderen met psoriasis jonger dan 12 jaar of bij kinderen met arthritis psoriatica jonger dan 18 jaar zijn nog niet vastgesteld.

Plaque psoriasis bij pediatrische patiënten (12 jaar en ouder)

De aanbevolen dosis STELARA op basis van het lichaamsgewicht is hieronder weergegeven (tabel 1 en 2). STELARA dient te worden toegediend in de weken 0 en 4, en vervolgens iedere 12 weken.

Tabel 1 Aanbevolen dosis van STELARA voor psoriasis bij pediatrie patiënten

Lichaamsgewicht op het moment van toediening	Aanbevolen dosis
< 60 kg	0,75 mg/kg ^a
≥ 60-≤ 100 kg	45 mg
> 100 kg	90 mg

^a Gebruik de volgende formule om het injectievolume (ml) voor patiënten van < 60 kg te berekenen: lichaamsgewicht (kg) x 0,0083 (ml/kg) of raadpleeg tabel 2. Het berekende volume dient te worden afgerond op de dichtstbijzijnde 0,01 ml en worden toegediend met een geïndividueerde 1 ml-spuit. Voor pediatrie patiënten die met een lagere dosis moeten worden behandeld dan de volledige dosis van 45 mg is er een 45 mg-injectieflacon verkrijgbaar.

Tabel 2 Injectievolumes van STELARA bij pediatrie psoriasispatiënten < 60 kg

Lichaamsgewicht op het moment van toediening (kg)	Dosis (mg)	Injectievolume (ml)
30	22,5	0,25
31	23,3	0,26
32	24,0	0,27
33	24,8	0,27
34	25,5	0,28
35	26,3	0,29
36	27,0	0,30
37	27,8	0,31
38	28,5	0,32
39	29,3	0,32
40	30,0	0,33
41	30,8	0,34
42	31,5	0,35
43	32,3	0,36
44	33,0	0,37
45	33,8	0,37
46	34,5	0,38
47	35,3	0,39
48	36,0	0,40
49	36,8	0,41
50	37,5	0,42
51	38,3	0,42
52	39,0	0,43
53	39,8	0,44
54	40,5	0,45
55	41,3	0,46
56	42,0	0,46
57	42,8	0,47
58	43,5	0,48
59	44,3	0,49

Bij patiënten die geen respons hebben vertoond op een behandeling tot 28 weken dient men te overwegen om de behandeling te stoppen.

Ziekte van Crohn

Volgens het behandelingsschema wordt de eerste dosis STELARA intraveneus toegediend. Voor de dosering bij het intraveneuze doseringsschema, zie rubriek 4.2 van de SmPC voor STELARA 130 mg concentraat voor oplossing voor infusie.

De eerste subcutane toediening van 90 mg STELARA dient 8 weken na de intraveneuze dosis plaats te vinden. Vervolgens wordt toediening om de 12 weken aanbevolen.

Patiënten die 8 weken na de eerste subcutane dosis niet voldoende respons hebben vertoond, mogen op dit tijdstip een tweede dosis ontvangen (zie rubriek 5.1).

Patiënten bij wie de respons bij toediening om de 12 weken verdwijnt, kunnen baat hebben bij een verhoging van de toedieningsfrequentie naar om de 8 weken (zie rubriek 5.1).

Patiënten kunnen vervolgens om de 8 weken of om de 12 weken een dosis ontvangen, op basis van klinische beoordeling (zie rubriek 5.1).

Bij patiënten die na 16 weken of 16 weken na overschakeling op de 8-wekelijkse dosis geen baat blijken te hebben bij de behandeling dient te worden overwogen om met de behandeling te stoppen.

Behandeling met immunomodulatoren en/of corticosteroïden kan worden voortgezet tijdens de behandeling met STELARA. Bij patiënten die naar tevredenheid reageren op de behandeling met STELARA kan de dosering van corticosteroïden, in overeenstemming met de zorgstandaard, worden verlaagd of gestopt.

Bij onderbreking van de behandeling is hervatting van de behandeling met subcutane toediening om de 8 weken veilig en effectief.

Ouderen (≥ 65 jaar)

Er is geen aanpassing van de dosis nodig bij oudere patiënten (zie rubriek 4.4).

Nier- en leverinsufficiëntie

STELARA is bij deze patiëntenpopulaties niet onderzocht. Er kan geen doseringsadvies worden gegeven.

Pediatrische patiënten

De veiligheid en werkzaamheid van STELARA voor de behandeling van de ziekte van Crohn bij kinderen jonger dan 18 jaar zijn nog niet vastgesteld. Er zijn geen gegevens beschikbaar.

Wijze van toediening

STELARA 45 mg en 90 mg injectieflacons of voorgevulde spuitjes zijn uitsluitend bedoeld voor subcutane injectie. Indien mogelijk dienen huidzones met tekenen van psoriasis te worden vermeden als injectieplaats.

Na een adequate training in de techniek van het subcutaan injecteren mogen patiënten of hun verzorgers STELARA injecteren als een arts beslist dat dit aangewezen is. De arts dient echter te zorgen voor een adequate opvolging van de patiënten.

Patiënten of hun verzorgers dienen geïnstrueerd te worden de voorgeschreven hoeveelheid STELARA te injecteren, overeenkomstig de aanwijzingen in de bijsluiters. In de bijsluiters worden uitgebreide instructies voor de toediening gegeven.

Zie rubriek 6.6 voor verdere instructies voor de bereiding en speciale voorzorgsmaatregelen bij het gebruik.

4.3 Contra-indicaties

Overgevoeligheid voor de werkzame stof of voor een van de in rubriek 6.1 vermelde hulpstof(fen).

Klinisch belangrijke, actieve infectie (bijv. actieve tuberculose; zie rubriek 4.4).

4.4 Bijzondere waarschuwingen en voorzorgen bij gebruik

Traceerbaarheid

Om de traceerbaarheid van biologische geneesmiddelen te verbeteren, dienen de merknaam en het batchnummer van het toegediende product duidelijk te worden geregistreerd.

Infecties

Ustekinumab kan mogelijk het infectierisico vergroten en latente infecties reactiveren.

In klinische studies zijn bij patiënten die STELARA kregen ernstige bacteriële, schimmel- en virusinfecties waargenomen (zie rubriek 4.8).

Voorzichtigheid dient in acht te worden genomen indien het gebruik van STELARA wordt overwogen bij patiënten met een chronische infectie of een voorgeschiedenis van recidiverende infectie (zie rubriek 4.3).

Alvorens een behandeling met STELARA te beginnen, dient te worden nagegaan of de patiënt tuberculose heeft. STELARA mag niet worden gegeven aan patiënten met actieve tuberculose (zie rubriek 4.3). Behandeling van latente tuberculose dient te worden begonnen vooraleer STELARA wordt toegediend. Tuberculostaticabehandeling dient ook te worden overwogen alvorens STELARA te beginnen bij patiënten met een voorgeschiedenis van latente of actieve tuberculose bij wie een adequate behandelkuur niet kan worden bevestigd. Patiënten die STELARA krijgen dienen tijdens en na de behandeling nauwgezet te worden gecontroleerd op verschijnselen en symptomen van actieve tuberculose.

Patiënten dienen geïnstrueerd te worden om medische hulp te vragen als er verschijnselen of symptomen optreden die wijzen op een infectie. Als een patiënt een ernstige infectie ontwikkelt, dient de patiënt nauwgezet te worden gecontroleerd en STELARA dient niet toegediend te worden totdat de infectie is verdwenen.

Maligniteiten

Immunosuppressiva zoals ustekinumab kunnen mogelijk de kans op maligniteiten vergroten. Sommige patiënten die STELARA in klinische studies kregen, ontwikkelden cutane en niet-cutane maligniteiten (zie rubriek 4.8).

Er zijn geen studies uitgevoerd met patiënten met een maligniteit in de voorgeschiedenis of waarin de behandeling werd voortgezet bij patiënten die een maligniteit ontwikkelden terwijl ze STELARA kregen. Derhalve dient men voorzichtig te zijn wanneer men het gebruik van STELARA bij deze patiënten overweegt.

Alle patiënten, in het bijzonder patiënten die ouder zijn dan 60 jaar, patiënten met een medische voorgeschiedenis van verlengde immunosuppressieve therapie, of patiënten met een voorgeschiedenis van PUVA behandeling, moeten worden gemonitord op het optreden van niet-melanome huidkanker (zie rubriek 4.8).

Systemische en respiratoire overgevoeligheidsreacties

Systemisch

Ernstige overgevoeligheidsreacties zijn gemeld bij post-marketinggebruik, in enkele gevallen een aantal dagen na de behandeling. Anafylaxie en angio-oedeem zijn voorgekomen. Als er een anafylactische reactie of een andere ernstige overgevoeligheidsreactie optreedt, dient een passende therapie te worden ingesteld en dient de toediening van STELARA te worden beëindigd (zie rubriek 4.8).

Respiratoir

Tijdens gebruik van ustekinumab na de registratie zijn gevallen gemeld van allergische longblaasjesontsteking en eosinofiele pneumonie. De klinische presentatie hiervan omvatte hoesten, dyspnoe en interstitiële infiltraten na één tot drie doses. Tot de ernstige gevolgen behoorden respiratoir falen en verlengde hospitalisatie. Er is verbetering gemeld na stopzetting van ustekinumab en ook, in enkele gevallen, toediening van corticosteroiden. Als infectie is uitgesloten en de diagnose is bevestigd, stop dan met ustekinumab en stel de gepaste behandeling in (zie rubriek 4.8).

Gevoeligheid voor latex

De beschermdop over de naald van de STELARA voorgevulde spuit is vervaardigd van droog natuurrubber (een latexderivaat), dat allergische reacties kan veroorzaken bij personen die gevoelig zijn voor latex.

Vaccinaties

Het wordt aanbevolen levende virale of levende bacteriële vaccins (zoals Bacillus Calmette Guérin (BCG)) niet tegelijk toe te dienen met STELARA. Er zijn geen specifieke studies uitgevoerd bij patiënten die recentelijk levende virale of levende bacteriële vaccins hadden ontvangen. Er zijn geen gegevens beschikbaar over secundaire transmissie van infectie door levende vaccins bij patiënten die STELARA krijgen. Voor een vaccinatie met levende virussen of levende bacteriën dient de behandeling met STELARA na de laatste dosis ten minste 15 weken te worden onderbroken en kan deze op zijn vroegst 2 weken na de vaccinatie worden hervat. Artsen dienen de Samenvatting van de productkenmerken voor het specifieke vaccin te raadplegen voor aanvullende informatie en advies over het bijkomend gebruik van immunosuppressiva na de vaccinatie.

Patiënten die STELARA krijgen toegediend, mogen wel tegelijkertijd geïnactiveerde of niet-levende vaccinaties krijgen.

Langdurige behandeling met STELARA onderdrukt de humorale immuunrespons tegen pneumokokkenpolysaccharide- of tetanusvaccins niet (zie rubriek 5.1).

Gelijktijdige behandeling met immunosuppressiva

In studies bij psoriasis zijn de veiligheid en werkzaamheid van STELARA in combinatie met immunosuppressiva, waaronder biologische geneesmiddelen, of fotherapie, niet onderzocht. In studies bij arthritis psoriatica bleek gelijktijdig gebruik van MTX geen invloed te hebben op de veiligheid of werkzaamheid van STELARA. Uit studies bij de ziekte van Crohn is niet gebleken dat gelijktijdig gebruik van immunosuppressiva of corticosteroiden van invloed is op de veiligheid of werkzaamheid van STELARA. Men dient voorzichtig te zijn wanneer gelijktijdig gebruik van andere immunosuppressiva en STELARA wordt overwogen of bij het overschakelen van andere immunosuppressieve biologische geneesmiddelen (zie rubriek 4.5).

Immunotherapie

STELARA is niet onderzocht bij patiënten die immunotherapie tegen allergie kregen. Het is niet bekend of STELARA deze immunotherapie kan beïnvloeden.

Ernstige huidaandoeningen

Bij patiënten met psoriasis is exfoliatieve dermatitis gemeld na behandeling met ustekinumab (zie rubriek 4.8). Patiënten met plaque psoriasis kunnen - als onderdeel van het natuurlijke verloop van hun ziekte - erythrodermische psoriasis ontwikkelen, met symptomen die mogelijk klinisch niet te onderscheiden zijn van exfoliatieve dermatitis. Als onderdeel van de monitoring van de psoriasis van de patiënt dient de arts alert te zijn op symptomen van erythrodermische psoriasis of exfoliatieve dermatitis. Als deze symptomen optreden, dient een passende behandeling te worden ingesteld. STELARA dient te worden gestopt als vermoed wordt dat het gaat om een reactie op het geneesmiddel.

Speciale populaties

Ouderen (≥ 65 jaar)

Er zijn over het algemeen geen verschillen waargenomen in werkzaamheid of veiligheid bij patiënten van 65 jaar en ouder die STELARA ontvingen ten opzichte van jongere patiënten. Het aantal patiënten van 65 jaar en ouder is echter niet groot genoeg om vast te stellen of zij anders reageren dan jongere patiënten. Omdat er bij de oudere populatie in het algemeen een hogere incidentie van infecties is, dient men voorzichtig te zijn bij het behandelen van ouderen.

4.5 Interacties met andere geneesmiddelen en andere vormen van interactie

Levende vaccins mogen niet tegelijk met STELARA toegediend worden (zie rubriek 4.4).

Er is geen onderzoek naar interacties uitgevoerd bij mensen. In de populatie-farmacokinetische analyses van de fase III-studies werd het effect nagegaan van de meest gebruikte concomitante geneesmiddelen bij patiënten met psoriasis (waaronder paracetamol, ibuprofen, acetylsalicylzuur, metformine, atorvastatine, levothyroxine) op de farmacokinetiek van ustekinumab. Er waren geen aanwijzingen voor een interactie met deze gelijktijdig toegediende geneesmiddelen. De basis voor deze analyse was dat ten minste 100 patiënten (> 5% van de onderzochte populatie) gedurende ten minste 90% van de onderzoeksperiode gelijktijdig met deze geneesmiddelen waren behandeld. De farmacokinetiek van ustekinumab werd bij patiënten met arthritis psoriatica of de ziekte van Crohn niet beïnvloed door gelijktijdig gebruik van MTX, NSAID's, 6-mercaptopurine, azathioprine en orale corticosteroiden of door eerdere blootstelling aan TNF α -remmers.

De resultaten van een *in-vitro* studie suggereren niet dat dosisaanpassingen nodig zijn bij patiënten die gelijktijdig CYP450-substraten krijgen (zie rubriek 5.2).

In studies bij psoriasis zijn de veiligheid en effectiviteit van STELARA in combinatie met immunosuppressiva, waaronder biologische geneesmiddelen, of fotherapie, niet onderzocht. In studies bij arthritis psoriatica bleek gelijktijdig gebruik van MTX geen invloed te hebben op de veiligheid of werkzaamheid van STELARA. Uit studies bij de ziekte van Crohn is niet gebleken dat gelijktijdig gebruik van immunosuppressiva of corticosteroiden van invloed is op de veiligheid of werkzaamheid van STELARA (zie rubriek 4.4).

4.6 Vruchtbaarheid, zwangerschap en borstvoeding

Vrouwen die zwanger kunnen worden

Vrouwen die zwanger kunnen worden, moeten effectieve anticonceptie gebruiken tijdens de behandeling en gedurende ten minste 15 weken na de behandeling.

Zwangerschap

Er zijn geen toereikende gegevens over het gebruik van ustekinumab bij zwangere vrouwen. Experimenteel onderzoek bij dieren wijst geen directe of indirecte schadelijke effecten uit voor de zwangerschap, ontwikkeling van het embryo/de foetus, de bevalling of de postnatale ontwikkeling (zie rubriek 5.3). Als voorzorgsmaatregel kan men het beste het gebruik van STELARA tijdens de zwangerschap vermijden.

Borstvoeding

Het is niet bekend of ustekinumab bij de mens wordt uitgescheiden in de moedermelk. Bij dierexperimenteel onderzoek is uitscheiding van ustekinumab in de moedermelk in lage concentraties aangetoond. Het is niet bekend of ustekinumab na inname systemisch wordt geabsorbeerd. Gezien de mogelijkheid van ongewenste reacties van ustekinumab bij kinderen die borstvoeding krijgen, moet worden besloten om ofwel de borstvoeding stop te zetten tijdens de behandeling en tot 15 weken na de behandeling ofwel de behandeling met STELARA stop te zetten, waarbij de voordelen van borstvoeding voor het kind en de voordelen van de STELARA-behandeling voor de vrouw in aanmerking moeten worden genomen.

Vruchtbaarheid

Het effect van ustekinumab op de vruchtbaarheid bij de mens werd nog niet geëvalueerd (zie rubriek 5.3).

4.7 Beïnvloeding van de rijvaardigheid en het vermogen om machines te bedienen

STELARA heeft geen of een verwaarloosbare invloed op de rijvaardigheid en op het vermogen om machines te bedienen.

4.8 Bijwerkingen

Samenvatting van het veiligheidsprofiel

De meest voorkomende bijwerkingen (> 5%) in gecontroleerde periodes van de klinische studies met ustekinumab bij psoriasis, arthritis psoriatica en de ziekte van Crohn bij volwassenen waren nasofaryngitis en hoofdpijn. De meeste werden beschouwd als mild en noodzaakten geen stopzetting van de studiebehandeling. De meest ernstige bijwerking van STELARA die gemeld is, zijn ernstige overgevoeligheidsreacties met anafylaxie (zie rubriek 4.4). Het algemene veiligheidsprofiel was vergelijkbaar voor patiënten met psoriasis, arthritis psoriatica en de ziekte van Crohn. Er werden geen nieuwe veiligheidsproblemen vastgesteld met behandelingen tot maximaal 2 jaar bij patiënten met de ziekte van Crohn.

Bijwerkingen in tabelvorm

De veiligheidsgegevens die hieronder worden beschreven, zijn gebaseerd op blootstelling van volwassenen aan ustekinumab in 12 fase 2- en fase 3-studies bij 5.884 patiënten (4.135 met psoriasis en/of arthritis psoriatica en 1.749 met de ziekte van Crohn). Het gaat daarbij om blootstelling aan STELARA in de gecontroleerde en niet-gecontroleerde perioden van de klinische studies gedurende minstens 6 maanden of 1 jaar (respectievelijk 4.105 en 2.846 patiënten met psoriasis, arthritis psoriatica of de ziekte van Crohn) en om blootstelling gedurende ten minste 4 of 5 jaar (respectievelijk 1.482 en 838 patiënten met psoriasis).

Tabel 3 geeft een lijst van bijwerkingen weer uit de klinische studies bij volwassenen met psoriasis, arthritis psoriatica en de ziekte van Crohn en van bijwerkingen gemeld tijdens post-marketinggebruik. De bijwerkingen zijn ingedeeld volgens systeem/orgaanklassen en geordend naar frequentie, met de volgende definities: Zeer vaak ($\geq 1/10$), Vaak ($\geq 1/100$ tot $< 1/10$), Soms ($\geq 1/1.000$ tot $< 1/100$), Zelden ($\geq 1/10.000$ tot $< 1/1.000$), Zeer zelden ($< 1/10.000$), niet bekend (kan met de beschikbare gegevens niet worden bepaald). Binnen iedere frequentiegroep worden bijwerkingen gerangschikt in volgorde van afnemende ernst.

Tabel 3 Lijst van bijwerkingen

Systeem/orgaanklasse	Frequentie: Bijwerking
Infecties en parasitaire aandoeningen	Vaak: Bovenste luchtweginfectie, nasofaryngitis Soms: Cellulitis, gebitsinfecties, herpes zoster, onderste luchtweginfectie, virale bovenste luchtweginfectie, vulvovaginale schimmelinfectie
Immuunsysteemaandoeningen	Soms: Overgevoeligheidsreacties (waaronder rash, urticaria) Zelden: Ernstige overgevoeligheidsreacties (waaronder anafylaxie en angio-oedeem)
Psychische stoornissen	Soms: Depressie
Zenuwstelselaandoeningen	Vaak: Duizeligheid, hoofdpijn Soms: Facialisverlamming
Ademhalingsstelsel-, borstkas- en mediastinumaandoeningen	Vaak: Orofaryngeale pijn Soms: Neusverstopping Zelden: Allergische longblaasjesontsteking, eosinofiele pneumonie
Maagdarmstelselaandoeningen	Vaak: Diarree, nausea, braken
Huid- en onderhuidaandoeningen	Vaak: Pruritus Soms: Pustulaire psoriasis, huidexfoliatie, acne Zelden: Exfoliatieve dermatitis

Skeletspierstelsel- en bindweefselaandoeningen	Vaak: Rugpijn, spierpijn, artralgie
Algemene aandoeningen en toedieningsplaatsstoornissen	Vaak: Vermoeidheid, erytheem op de injectieplaats, pijn op de injectieplaats Soms: Reacties op de injectieplaats (waaronder hemorrhagie, hematoom, induratie, zwelling en pruritus), asthenie

Beschrijving van geselecteerde bijwerkingen

Infecties

In de placebogecontroleerde studies bij patiënten met psoriasis, arthritis psoriatica en de ziekte van Crohn waren de percentages infecties of ernstige infecties bij patiënten behandeld met ustekinumab en degenen behandeld met placebo vergelijkbaar. In de placebogecontroleerde periode van de klinische studies bij patiënten met psoriasis, patiënten met arthritis psoriatica en patiënten met de ziekte van Crohn was het infectiecijfer 1,38 per patiëntjaar in *follow-up* bij patiënten behandeld met ustekinumab, en 1,35 bij patiënten behandeld met placebo. De incidentie van ernstige infecties was 0,03 per patiëntjaar in *follow-up* bij patiënten behandeld met ustekinumab (27 ernstige infecties in 829 patiëntjaren in *follow-up*) en 0,03 bij patiënten behandeld met placebo (11 ernstige infecties in 385 patiëntjaren in *follow-up*) (zie rubriek 4.4).

In de gecontroleerde en niet-gecontroleerde periodes van klinische studies bij psoriasis, arthritis psoriatica en de ziekte van Crohn, met gegevens van blootstelling van 10.953 patiëntjaren bij 5.884 patiënten, was de mediane *follow-up* 0,99 jaar: 3,2 jaar voor studies bij psoriasis, 1,0 jaar voor studies bij arthritis psoriatica en 0,6 jaar voor studies bij de ziekte van Crohn. Het infectiecijfer was 0,91 per patiëntjaar in *follow-up* bij patiënten behandeld met ustekinumab, en het cijfer van ernstige infecties was 0,02 per patiëntjaar in *follow-up* bij patiënten behandeld met ustekinumab (178 ernstige infecties in 10.953 patiëntjaren in *follow-up*). De gemelde ernstige infecties waren anaal abces, cellulitis, pneumonie, diverticulitis, gastro-enteritis en virale infecties.

In klinische studies ontwikkelden patiënten met latente tuberculose die tegelijkertijd werden behandeld met isoniazide geen tuberculose.

Maligniteiten

In de placebogecontroleerde periode van de klinische studies bij psoriasis, arthritis psoriatica en de ziekte van Crohn was de incidentie van maligniteiten (uitgezonderd niet-melanome huidkanker) 0,12 per 100 patiëntjaren in *follow-up* voor patiënten behandeld met ustekinumab (1 patiënt in 829 patiëntjaren in *follow-up*), in vergelijking met 0,26 voor patiënten behandeld met placebo (1 patiënt in 385 patiëntjaren in *follow-up*). De incidentie van niet-melanome huidkanker was 0,48 per 100 patiëntjaren in *follow-up* voor patiënten behandeld met ustekinumab (4 patiënten in 829 patiëntjaren in *follow-up*) in vergelijking met 0,52 voor patiënten behandeld met placebo (2 patiënten in 385 patiëntjaren in *follow-up*).

In de gecontroleerde en niet-gecontroleerde periodes van klinische studies bij psoriasis, arthritis psoriatica en de ziekte van Crohn, met gegevens van blootstelling van 10.935 patiëntjaren bij 5.884 patiënten, was de mediane *follow-up* 1,0 jaar: 3,2 jaar voor studies bij psoriasis, 1,0 jaar voor studies bij arthritis psoriatica en 0,6 jaar voor studies bij de ziekte van Crohn. Maligniteiten, uitgezonderd niet-melanome huidkankers, werden gemeld bij 58 patiënten in 10.935 patiëntjaren in *follow-up* (incidentie bij de patiënten behandeld met ustekinumab: 0,53 per 100 patiëntjaren in *follow-up*). De incidentie van maligniteiten gemeld bij patiënten behandeld met ustekinumab was vergelijkbaar met de incidentie verwacht in de algemene bevolking (gestandaardiseerde incidentieratio = 0,87 [95%-betrouwbaarheidsinterval: 0,66, 1,14], aangepast voor leeftijd, geslacht en ras). De maligniteiten die het vaakst werden waargenomen, anders dan niet-melanome huidkanker, waren prostaat-, melanoma-, colorectaal- en borstkankers. De incidentie van niet-melanome huidkanker was voor patiënten behandeld met ustekinumab 0,49 per 100 patiëntjaren in *follow-up* (53 patiënten in 10.919 patiëntjaren in *follow-up*). De verhouding van patiënten met basaalcelhuidkankers ten opzichte van patiënten met plaveiselcelhuidkankers (4:1) is vergelijkbaar met de verhouding die verwacht kan worden bij de algemene bevolking (zie rubriek 4.4).

Overgevoeligheidsreacties

Tijdens de gecontroleerde periodes van klinische studies met ustekinumab bij psoriasis en arthritis psoriatica zijn rash en urticaria elk waargenomen bij < 1% van de patiënten (zie rubriek 4.4).

Pediatrische patiënten

Bijwerkingen bij pediatrische patiënten van 12 jaar en ouder met plaque psoriasis

De veiligheid van ustekinumab is onderzocht in een fase 3-studie tot 60 weken bij 110 patiënten van 12 tot 17 jaar. In deze studie waren de gerapporteerde bijwerkingen vergelijkbaar met de bijwerkingen die in eerdere studies werden gezien bij volwassenen met plaque psoriasis.

Melding van vermoedelijke bijwerkingen

Het is belangrijk om na toelating van het geneesmiddel vermoedelijke bijwerkingen te melden. Op deze wijze kan de verhouding tussen voordelen en risico's van het geneesmiddel voortdurend worden gevolgd. Beroepsbeoefenaren in de gezondheidszorg wordt verzocht alle vermoedelijke bijwerkingen te melden via het nationale meldsysteem zoals vermeld in [aanhangsel V](#).

4.9 Overdosering

Eenmalige doses tot 6 mg/kg zijn in klinische onderzoeken intraveneus toegediend zonder dosisbeperkende toxiciteit. In geval van overdosering wordt het aanbevolen de patiënt te controleren op verschijnselen en symptomen van bijwerkingen en direct een geëigende symptomatische behandeling in te stellen.

5. FARMACOLOGISCHE EIGENSCHAPPEN

5.1 Farmacodynamische eigenschappen

Farmacotherapeutische categorie: Immunosuppressiva, interleukine-remmers, ATC-code: L04AC05

Werkingsmechanisme

Ustekinumab is een geheel humaan IgG1 κ -monoklonaal antilichaam dat met specificiteit bindt aan de gemeenschappelijke p40-eiwit-subeenheid van de humane cytokines interleukine (IL)-12 en IL-23. Ustekinumab remt de biologische activiteit van humaan IL-12 en IL-23 door p40 af te houden van binding aan het IL-12R β 1-receptoreiwit dat tot expressie komt op het oppervlak van afweercellen. Ustekinumab kan niet binden aan IL-12 of IL-23 dat al aan de IL-12R β 1-receptoren op het celoppervlak is gebonden. Derhalve is het niet waarschijnlijk dat ustekinumab bijdraagt aan de door complement of door antilichaam gemedieerde cytotoxiciteit van cellen met IL-12 en/of IL-23-receptoren. IL-12 en IL-23 zijn heterodimere cytokines afgegeven door geactiveerde antigeenpresenterende cellen zoals macrofagen en dendritische cellen, en beide cytokines hebben een rol bij afweerfuncties; IL-12 stimuleert de *natural killer* (NK)-cellen en bevordert de differentiatie van CD4+ T-cellen tot het T-helper 1 (Th1)-fenotype; IL-23 induceert de T-helper 17 (Th17)-route. Abnormale regulatie van IL-12 en IL-23 is echter geassocieerd met immuungemedieerde aandoeningen zoals psoriasis, arthritis psoriatica en de ziekte van Crohn.

Door aan p40, de gemeenschappelijke subeenheid van IL-12 en IL-23, te binden, kan ustekinumab zijn klinische effecten bij psoriasis, arthritis psoriatica en de ziekte van Crohn uitoefenen door de Th1- en Th17-cytokineroutes te onderbreken, die bij de pathologie van deze aandoeningen centraal staan.

Bij patiënten met de ziekte van Crohn resulteerde behandeling met ustekinumab in een verlaging van ontstekingsmarkers, waaronder C-reactief proteïne (CRP) en fecaal calprotectine, in de inductiefase; dit effect hield aan in de onderhoudsfase.

Immunisatie

Gedurende de langdurige extensie van Psoriasis studie 2 (PHOENIX 2) vertoonden volwassen patiënten die minstens 3,5 jaar behandeld werden met STELARA vergelijkbare antilichaamresponsen

tegen zowel pneumokokkenpolysaccharide- als tetanusvaccins als een niet-systemisch behandelde psoriasis controlegroep. Een vergelijkbaar aantal volwassen patiënten ontwikkelde beschermende spiegels van anti-pneumokokken en anti-tetanus antilichamen en antilichaamtiters waren vergelijkbaar tussen patiënten die met STELARA behandeld waren en controlepatiënten.

Klinische werkzaamheid

Plaque psoriasis (volwassenen)

De veiligheid en werkzaamheid van ustekinumab werd beoordeeld bij 1.996 patiënten in twee gerandomiseerde, dubbelblinde, placebogecontroleerde onderzoeken bij patiënten met matige tot ernstige plaque psoriasis en die in aanmerking kwamen voor foterapie of systemische therapie. Daarnaast werden ustekinumab en etanercept vergeleken in een gerandomiseerde, actief-gecontroleerde studie, geblindeerd voor de beoordelaar, bij patiënten met matige tot ernstige plaque psoriasis met onvoldoende respons op, of een intolerantie of contra-indicatie voor ciclosporine, MTX of PUVA.

Psoriasis-studie 1 (PHOENIX 1) evalueerde 766 patiënten. 53% van deze patiënten was of niet-responsief, intolerant, of had een contra-indicatie voor andere systemische therapie. Patiënten die bij randomisatie in de ustekinumab-groep kwamen, kregen doses van 45 mg of 90 mg in de weken 0 en 4, gevolgd door dezelfde dosis elke 12 weken. Patiënten die bij randomisatie werden toegewezen aan de placebobehandeling in week 0 en 4, kregen door cross-over ustekinumab (45 mg of 90 mg) in week 12 en 16 en vervolgens elke 12 weken. Patiënten die bij randomisatie aanvankelijk aan de ustekinumab-behandeling waren toegewezen, die een respons vertoonden op de Psoriasis Area and Severity Index (PASI)-75 (verbetering op de PASI van minstens 75% ten opzichte van *baseline*) in zowel week 28 als week 40, werden opnieuw gerandomiseerd om ofwel iedere 12 weken ustekinumab te krijgen of placebo (d.w.z. staken van de therapie). Patiënten die bij de tweede randomisatie in week 40 in de placebogroep kwamen, begonnen weer met ustekinumab in hun aanvankelijke doseringsschema als ze ten minste 50% van de verbetering op de PASI van week 40 verloren.

Alle patiënten werden na de eerste toediening van de onderzoeksbehandeling tot 76 weken opgevolgd.

Psoriasis-studie 2 (PHOENIX 2) evalueerde 1.230 patiënten. 61% van deze patiënten was of niet-responsief, intolerant, of had een contra-indicatie voor andere systemische therapie. Patiënten die bij randomisatie in de ustekinumab-groep kwamen, kregen doses van 45 mg of 90 mg in de weken 0 en 4, gevolgd door een bijkomende dosis in week 16. Patiënten die bij randomisatie werden toegewezen aan de placebobehandeling in week 0 en 4, kregen door cross-over ustekinumab (45 mg of 90 mg) in week 12 en 16. Alle patiënten werden tot 52 weken na de eerste onderzoeksbehandeling opgevolgd.

In psoriasis-studie 3 (ACCEPT) werden 903 patiënten geëvalueerd met matige tot ernstige psoriasis met onvoldoende respons op, of een intolerantie of contra-indicatie voor andere systemische therapieën. Daarbij werd de werkzaamheid van ustekinumab vergeleken met die van etanercept en werd de veiligheid van ustekinumab en etanercept geëvalueerd. Tijdens het 12 weken durende actief-gecontroleerde deel van de studie werden patiënten gerandomiseerd om etanercept (50 mg tweemaal per week), ustekinumab 45 mg in week 0 en week 4, of ustekinumab 90 mg in week 0 en week 4 te ontvangen.

De *baseline*-kenmerken waren over het algemeen consistent over alle behandelgroepen in Psoriasis-studie 1 en 2, met een mediane *baseline*-PASI-score van 17 tot 18, een mediaan lichaamsoppervlak (*Body Surface Area*; BSA) van ≥ 20 , en een mediane *Dermatology Life Quality Index* (DLQI) variërend van 10 tot 12. Ongeveer een derde (Psoriasis-studie 1) en een kwart (Psoriasis-studie 2) van de personen had psoriatische artritis (PsA). In Psoriasis-studie 3 werd eenzelfde ziekte-ernst waargenomen.

Het primaire eindpunt in deze studies was het percentage van de patiënten met een PASI-75-respons t.o.v. *baseline* in week 12 (zie tabel 4 en 5).

Tabel 4 Samenvatting van de klinische respons in Psoriasis-studie 1 (PHOENIX 1) en Psoriasis-studie 2 (PHOENIX 2).

	Week 12 2 doses (week 0 en week 4)			Week 28 3 doses (week 0, week 4 en week 16)	
	placebo	45 mg	90 mg	45 mg	90 mg
Psoriasis-studie 1					
Aantal gerandomiseerde patiënten	255	255	256	250	243
Respons op PASI-50 N (%)	26 (10%)	213 (84%) ^a	220 (86%) ^a	228 (91%)	234 (96%)
Respons op PASI-75 N (%)	8 (3%)	171 (67%) ^a	170 (66%) ^a	178 (71%)	191 (79%)
Respons op PASI-90 N (%)	5 (2%)	106 (42%) ^a	94 (37%) ^a	123 (49%)	135 (56%)
PGA ^b 'verdwenen' of 'minimaal' N (%)	10 (4%)	151 (59%) ^a	156 (61%) ^a	146 (58%)	160 (66%)
Aantal patiënten ≤ 100 kg	166	168	164	164	153
PASI-75-respons N (%)	6 (4%)	124 (74%)	107 (65%)	130 (79%)	124 (81%)
Aantal patiënten > 100 kg	89	87	92	86	90
PASI-75-respons N (%)	2 (2%)	47 (54%)	63 (68%)	48 (56%)	67 (74%)
Psoriasis-studie 2					
Aantal gerandomiseerde patiënten	410	409	411	397	400
Respons op PASI-50 N (%)	41 (10%)	342 (84%) ^a	367 (89%) ^a	369 (93%)	380 (95%)
Respons op PASI-75 N (%)	15 (4%)	273 (67%) ^a	311 (76%) ^a	276 (70%)	314 (79%)
Respons op PASI-90 N (%)	3 (1%)	173 (42%) ^a	209 (51%) ^a	178 (45%)	217 (54%)
PGA ^b 'verdwenen' of 'minimaal' N (%)	18 (4%)	277 (68%) ^a	300 (73%) ^a	241 (61%)	279 (70%)
Aantal patiënten ≤ 100 kg	290	297	289	287	280
PASI-75-respons N (%)	12 (4%)	218 (73%)	225 (78%)	217 (76%)	226 (81%)
Aantal patiënten > 100 kg	120	112	121	110	119
PASI-75-respons N (%)	3 (3%)	55 (49%)	86 (71%)	59 (54%)	88 (74%)

^a < 0,001 voor ustekinumab 45 mg of 90 mg ten opzichte van placebo.

^b PGA = Algehele beoordeling door de arts (Physician Global Assessment)

Tabel 5 Samenvatting van de klinische respons in week 12 in psoriasis-studie 3 (ACCEPT).

	Psoriasis-studie 3		
	Etanercept 24 doses (50 mg 2x per week)	Ustekinumab 2 doses (week 0 en week 4)	
		45 mg	90 mg
Aantal gerandomiseerde patiënten	347	209	347
PASI-50-respons N (%)	286 (82%)	181 (87%)	320 (92%) ^a
PASI-75-respons N (%)	197 (57%)	141 (67%) ^b	256 (74%) ^a
PASI-90-respons N (%)	80 (23%)	76 (36%) ^a	155 (45%) ^a
PGA 'verdwenen' of 'minimaal' N (%)	170 (49%)	136 (65%) ^a	245 (71%) ^a
Aantal patiënten ≤ 100 kg	251	151	244
PASI-75-respons N (%)	154 (61%)	109 (72%)	189 (77%)
Aantal patiënten > 100 kg	96	58	103
PASI-75-respons N (%)	43 (45%)	32 (55%)	67 (65%)

^a p < 0,001 voor ustekinumab 45 mg of 90 mg ten opzichte van etanercept.

^b p = 0,012 voor ustekinumab 45 mg ten opzichte van etanercept.

In Psoriasis-studie 1 was het handhaven van PASI-75 significant beter bij een continue behandeling dan bij staken van de behandeling (p < 0,001). Met beide doses van ustekinumab werden vergelijkbare resultaten gezien. Na 1 jaar (week 52) was 89% van de patiënten die bij de tweede randomisatie aan de

onderhoudsbehandeling waren toegewezen responder op de PASI-75, tegen 63% van de patiënten die bij de tweede randomisatie placebo kregen (staken van de therapie) ($p < 0,001$). Na 18 maanden (week 76) was 84% van de patiënten die bij de tweede randomisatie aan de onderhoudsbehandeling waren toegewezen responder op de PASI-75, tegen 19% van de patiënten die bij de tweede randomisatie placebo kregen (staken van de therapie). Na 3 jaar (week 148) was 82% van de patiënten die opnieuw waren gerandomiseerd naar de onderhoudsbehandeling responder op de PASI-75. Na 5 jaar (week 244) was 80% van de patiënten die opnieuw waren gerandomiseerd naar de onderhoudsbehandeling responder op de PASI-75.

Bij de patiënten die bij de tweede randomisatie placebo kregen en die hun oorspronkelijke ustekinumab-behandelschema weer oppakten na verlies van $\geq 50\%$ van de verbetering op de PASI, bereikte 85% opnieuw een respons op de PASI-75 binnen 12 weken na het herstarten van de therapie.

In Psoriasis-studie 1 werden in week 2 en week 12 in iedere ustekinumab-behandelgroep significant grotere verbeteringen in the DLQI t.o.v. *baseline* aangetoond in vergelijking met placebo. De verbetering hield aan tot week 28. Evenzo werden in psoriasis-studie 2 significante verbeteringen gezien in week 4 en week 12, die aanhielden tot week 24. In Psoriasis-studie 1 waren de verbeteringen in nagelpsoriasis (Nail Psoriasis Severity Index), in de totaalscores op de fysieke en de psychische items van de SF-36 en op de *Visual Analogue Scale* (VAS) voor jeuk ook in iedere ustekinumab-behandelgroep significant groter dan bij placebo. In Psoriasis-studie 2 waren ook de Hospital Anxiety and Depression Scale (HADS) en de *Work Limitations Questionnaire* (WLQ) in iedere ustekinumab-behandelgroep significant meer verbeterd dan bij placebo.

Arthritis psoriatica (PsA) (volwassenen)

Het is aangetoond dat ustekinumab de klachten en symptomen, het lichamelijk functioneren en de gezondheidsgerelateerde kwaliteit van leven verbetert en de mate van progressie van perifere gewrichtsschade vermindert bij volwassen patiënten met actieve PsA.

De veiligheid en werkzaamheid van ustekinumab werd beoordeeld bij 927 patiënten in twee gerandomiseerde, dubbelblinde, placebogecontroleerde studies bij patiënten met actieve PsA (≥ 5 gezwollen gewrichten en ≥ 5 gevoelige gewrichten) ondanks niet-steroïde anti-inflammatoire (NSAID) of *disease-modifying anti-rheumatic drug* (DMARD) therapie. Patiënten in deze studies hadden minstens 6 maanden een diagnose van PsA. Patiënten met elk subtype van PsA werden opgenomen, waaronder polyarticulaire artritis zonder evidentie van reumatoïde nodules (39%), spondylitis met perifere artritis (28%), asymmetrische perifere artritis (21%), betrokkenheid van de gewrichten tussen de distale falangen (12%) en artritis mutilans (0,5%). In de beide studies hadden op *baseline* respectievelijk meer dan 70% en 40% van de patiënten enthesitis en dactylitis. De patiënten werden gerandomiseerd om subcutane behandeling te ontvangen met ustekinumab 45 mg, 90 mg, of placebo in de weken 0 en 4, gevolgd door een toediening elke 12 weken (q12w). Ongeveer 50% van de patiënten ging door met een stabiele dosis MTX (≤ 25 mg/week).

In PsA studie 1 (PSUMMIT I) en PsA studie 2 (PSUMMIT II), was respectievelijk 80% en 86% van de patiënten eerder behandeld met DMARD's. In studie 1 was voorafgaande behandeling met een tumornecrosefactor (TNF) α -remmer niet toegestaan. In studie 2 was de meerderheid van de patiënten (58%, $n = 180$) eerder behandeld met één of meerdere TNF α -remmer(s), van wie meer dan 70% met hun TNF α -remmer was gestopt wegens gebrek aan werkzaamheid of intolerantie op enig moment.

Klachten en symptomen

Behandeling met ustekinumab leidde tot significante verbeteringen in de metingen van de ziekteactiviteit in week 24 in vergelijking met placebo. Het primaire eindpunt was het percentage patiënten dat in week 24 ACR-20-respons vertoonde (ACR: *American College of Rheumatology*). De belangrijkste resultaten voor de werkzaamheid staan in onderstaande tabel 6.

Tabel 6 Aantal patiënten dat in week 24 klinische respons bereikte in de Arthritis psoriatica-studie 1 (PSUMMIT I) en studie 2 (PSUMMIT II).

	Arthritis psoriatica studie 1			Arthritis psoriatica studie 2		
	PBO	45 mg	90 mg	PBO	45 mg	90 mg
Aantal gerandomiseerde patiënten	206	205	204	104	103	105
ACR-20-respons, N (%)	47 (23%)	87 (42%) ^a	101 (50%) ^a	21 (20%)	45 (44%) ^a	46 (44%) ^a
ACR-50-respons, N (%)	18 (9%)	51 (25%) ^a	57 (28%) ^a	7 (7%)	18 (17%) ^b	24 (23%) ^a
ACR-70-respons, N (%)	5 (2%)	25 (12%) ^a	29 (14%) ^a	3 (3%)	7 (7%) ^c	9 (9%) ^c
<i>Aantal patiënten met BSA ≥ 3%^d</i>	146	145	149	80	80	81
PASI-75-respons, N (%)	16 (11%)	83 (57%) ^a	93 (62%) ^a	4 (5%)	41 (51%) ^a	45 (56%) ^a
PASI-90-respons, N (%)	4 (3%)	60 (41%) ^a	65 (44%) ^a	3 (4%)	24 (30%) ^a	36 (44%) ^a
Gecombineerde PASI-75- en ACR-20-respons, N (%)	8 (5%)	40 (28%) ^a	62 (42%) ^a	2 (3%)	24 (30%) ^a	31 (38%) ^a
Aantal patiënten ≤ 100 kg	154	153	154	74	74	73
ACR-20-respons, N (%)	39 (25%)	67 (44%)	78 (51%)	17 (23%)	32 (43%)	34 (47%)
<i>Aantal patiënten met BSA ≥ 3%^d</i>	105	105	111	54	58	57
PASI-75-respons, N (%)	14 (13%)	64 (61%)	73 (66%)	4 (7%)	31 (53%)	32 (56%)
Aantal patiënten > 100 kg	52	52	50	30	29	31
ACR-20-respons, N (%)	8 (15%)	20 (38%)	23 (46%)	4 (13%)	13 (45%)	12 (39%)
<i>Aantal patiënten met BSA ≥ 3%^d</i>	41	40	38	26	22	24
PASI-75-respons, N (%)	2 (5%)	19 (48%)	20 (53%)	0	10 (45%)	13 (54%)

^a p < 0,001

^b p < 0,05

^c p = NS

^d Aantal patiënten met ≥ 3% BSA van de huid met psoriasis op *baseline*

ACR-20-, 50- en 70-responsen bleven verbeteren of werden behouden tot week 52 (PsA studie 1 en 2) en week 100 (PsA studie 1). In PsA studie 1 werden ACR-20-responsen bereikt in week 100 bij 57% en 64% voor respectievelijk 45 mg en 90 mg. In PsA studie 2 werden ACR-20-responsen bereikt in week 52 bij 47% en 48%, voor respectievelijk 45 mg en 90 mg.

Het deel van de patiënten dat een respons bereikte volgens aangepaste responscriteria voor PsA (PsARC) was in week 24 in de ustekinumab-groepen ook significant hoger in vergelijking met placebo. PsARC-responsen bleven behouden tot weken 52 en 100. Een groter deel van de patiënten behandeld met ustekinumab die als primaire presentatie spondylitis met perifere artritis hadden, vertoonde 50 en 70 procent verbetering op de *Bath Ankylosing Spondylitis Disease Activity Index* (BASDAI) scores in vergelijking met degenen behandeld met placebo in week 24.

Bij de groepen die werden behandeld met ustekinumab waren de responsen vergelijkbaar bij patiënten die wel en die niet tegelijkertijd MTX ontvingen. De responsen bleven behouden tot weken 52 en 100. Patiënten die eerder met TNF α -remmers waren behandeld en die ustekinumab kregen, behaalden in week 24 een grotere respons dan patiënten die placebo kregen (de ACR-20-respons was in week 24 respectievelijk 37% en 34% voor 45 mg en 90 mg, tegenover 15% voor placebo; $p < 0,05$). De responsen bleven behouden tot week 52.

Voor patiënten met enthesitis en/of dactylitis op *baseline* werd in PsA studie 1 in week 24 een significante verbetering geconstateerd in de scores voor enthesitis en dactylitis in de ustekinumab-groepen, in vergelijking met placebo. In PsA studie 2 werd in de groep behandeld met ustekinumab 90 mg in week 24 een significante verbetering geconstateerd in de score voor enthesitis en een numerieke verbetering (niet statistisch significant) in de score voor dactylitis in vergelijking met placebo. Verbeteringen in de score voor enthesitis en in de score voor dactylitis bleven behouden tot weken 52 en 100.

Radiografische respons

Structurele schade in zowel de handen als de voeten werd uitgedrukt als verandering in de totale van der Heijde-Sharp score (vdH-S score) ten opzichte van *baseline*. Deze score was gemodificeerd voor PsA door de distale interfalangeale gewrichten van de hand eraan toe te voegen. Er werd een van tevoren vastgestelde integrale analyse uitgevoerd waarin de gegevens van 927 personen uit PsA studies 1 en 2 werden gecombineerd. Ustekinumab vertoonde een statistisch significante afname in de mate van progressie van structurele schade ten opzichte van placebo, gemeten als de verandering in de totale gemodificeerde vdH-S score t.o.v. *baseline* tot week 24 (gemiddelde \pm SD van de score was $0,97 \pm 3,85$ in de placebogroep tegenover respectievelijk $0,40 \pm 2,11$ en $0,39 \pm 2,40$ in de ustekinumab-groepen met 45 mg ($p < 0,05$) en 90 mg ($p < 0,001$)). Dit effect werd gedreven door PsA studie 1. Het effect wordt beschouwd te zijn aangetoond ongeacht gelijktijdig gebruik van MTX, en bleef behouden tot weken 52 (integrale analyse) en 100 (PsA studie 1).

Lichamelijk functioneren en gezondheidsgerelateerde kwaliteit van leven

Patiënten behandeld met ustekinumab vertoonden een significante verbetering in lichamelijk functioneren, zoals gemeten met de *Disability Index of the Health Assessment Questionnaire* (HAQ-DI) in week 24. Het deel van de patiënten dat ten opzichte van *baseline* een klinisch betekenisvolle verbetering van $\geq 0,3$ bereikte op de HAQ-DI score was in de ustekinumab-groepen ook significant groter dan met placebo. Verbetering in HAQ-DI score ten opzichte van *baseline* bleef behouden tot weken 52 en 100.

In week 24 was er een significante verbetering in de DLQI-scores in de ustekinumab-groepen in vergelijking met placebo, die behouden bleef tot weken 52 en 100. In PsA studie 2 was er in week 24 een significante verbetering in de scores op de *Functional Assessment of Chronic Illness Therapy - Fatigue* (FACIT-F) in de ustekinumab-groepen ten opzichte van placebo. Het deel van de patiënten dat een klinisch betekenisvolle verbetering in vermoeidheid bereikte (4 punten op de FACIT-F) was ook significant groter in de ustekinumab-groepen in vergelijking met placebo. Verbeteringen in FACIT-scores bleven behouden tot week 52.

Pediatrische patiënten

Het Europees Geneesmiddelenbureau heeft besloten tot uitstel van de verplichting voor de fabrikant om de resultaten in te dienen van onderzoek met ustekinumab in een of meerdere subgroepen van pediatrische patiënten met een leeftijd van 6 tot 11 jaar met matige tot ernstige plaque psoriasis en juveniele idiopathische artritis (zie rubriek 4.2 voor informatie over pediatrisch gebruik).

Plaque psoriasis bij pediatrische patiënten

Het is aangetoond dat ustekinumab de tekenen en symptomen en de gezondheidsgerelateerde kwaliteit van leven bij pediatrische patiënten van 12 jaar en ouder met plaque psoriasis verbetert.

De werkzaamheid van ustekinumab werd onderzocht bij 110 pediatrische patiënten met een leeftijd van 12 tot 17 jaar, met matige tot ernstige plaque psoriasis in een gerandomiseerde, dubbelblinde, placebogecontroleerde, multicentrische fase 3-studie (CADMUS). De patiënten werden

gerandomiseerd om ofwel placebo (n = 37), ofwel de aanbevolen dosis ustekinumab (zie rubriek 4.2; n = 36) ofwel de helft van de aanbevolen dosis ustekinumab (n = 37) te ontvangen door middel van een subcutane injectie in week 0 en 4, gevolgd door een toediening elke 12 weken (q12w). In week 12 vond er een cross-over plaats van placebo-behandelde patiënten naar ustekinumab.

Patiënten met PASI ≥ 12 , PGA ≥ 3 en een voor ten minste 10% aangedaan lichaamsoppervlak (BSA), die in aanmerking kwamen voor systemische therapie of fotherapie, waren geschikt om aan de studie deel te nemen. Ongeveer 60% van de patiënten was eerder blootgesteld geweest aan conventionele systemische therapie of fotherapie. Ongeveer 11% van de patiënten was eerder blootgesteld geweest aan biologische geneesmiddelen.

Het primaire eindpunt was het percentage patiënten dat een PGA-score ‘verdwenen’ (0) of ‘minimaal’ (1) bereikte in week 12. Secundaire eindpunten waren onder andere PASI 75, PASI 90, verandering t.o.v. *baseline* op de *Children’s Dermatology Life Quality Index* (CDLQI), en de verandering t.o.v. *baseline* in de totale schaalscore van de PedsQL (*Paediatric Quality of Life Inventory*) in week 12. In week 12 vertoonden de personen behandeld met ustekinumab een significant grotere verbetering in hun psoriasis en hun gezondheidsgerelateerde kwaliteit van leven dan degenen behandeld met placebo (tabel 7).

Bij alle patiënten werd de werkzaamheid opgevolgd tot 52 weken na de eerste toediening van de studiemedicatie. Bij het eerste bezoek na *baseline* in week 4 was er in het percentage patiënten met een PGA-score ‘verdwenen’ (0) of ‘minimaal’ (1) en in het percentage dat PASI 75 bereikte een verschil zichtbaar tussen de groep behandeld met ustekinumab en de groep behandeld met placebo. Dit verschil was maximaal in week 12. Verbeteringen in PGA, PASI, CDLQI en PedsQL bleven behouden tot en met week 52 (tabel 7).

Tabel 7: Samenvatting van de primaire en secundaire eindpunten in week 12 en week 52

Psoriasis-studie bij pediatrie patiënten (CADMUS)			
	Week 12		Week 52
	Placebo	Aanbevolen dosis ustekinumab	Aanbevolen dosis ustekinumab
	N (%)	N (%)	N (%)
Gerandomiseerde patiënten	37	36	35
PGA			
PGA ‘verdwenen’ (0) of ‘minimaal’ (1)	2 (5,4%)	25 (69,4%) ^a	20 (57,1%)
PGA ‘verdwenen’ (0)	1 (2,7%)	17 (47,2%) ^a	13 (37,1%)
PASI			
Responders met PASI 75	4 (10,8%)	29 (80,6%) ^a	28 (80,0%)
Responders met PASI 90	2 (5,4%)	22 (61,1%) ^a	23 (65,7%)
Responders met PASI 100	1 (2,7%)	14 (38,9%) ^a	13 (37,1%)
CDLQI			
CDLQI van 0 of 1 ^b	6 (16,2%)	18 (50,0%) ^c	20 (57,1%)
PedsQL			
Verandering t.o.v. <i>baseline</i> Gemiddelde (SD) ^d	3,35 (10,04)	8,03 (10,44) ^e	7,26 (10,92)

^a p < 0,001

^b CDLQI: De CDLQI is een dermatologie-instrument om het effect van een huidprobleem op de gezondheidsgerelateerde kwaliteit van leven te meten bij pediatrie patiënten. CDLQI van 0 of 1 geeft aan dat er geen effect is op de kwaliteit van leven van het kind.

^c p = 0,002

^d PedsQL: De PedsQL is een algemene maat voor de gezondheidsgerelateerde kwaliteit van leven, ontwikkeld voor gebruik bij kinderen en adolescenten. Voor de placebogroep in week 12, N = 36

^e p = 0,028

Tijdens de placebogecontroleerde periode tot en met week 12 waren de werkzaamheid in zowel de groep met de aanbevolen dosis als de groep met de helft van de aanbevolen dosis over het algemeen

vergelijkbaar wat betreft het primaire eindpunt (respectievelijk 69,4% en 67,6%). Daarentegen waren er tekenen van een dosis-respons voor de strengere werkzaamheidscriteria (bijv. PGA ‘verdwenen’ (0), PASI 90). Na week 12 was de werkzaamheid in de groep met de aanbevolen dosis over het algemeen hoger en bleef deze beter behouden dan in de groep met de helft van de aanbevolen dosis, waarbij een bescheiden verlies van werkzaamheid vaker werd waargenomen tegen het eind van elk doseringsinterval van 12 weken. De veiligheidsprofielen van de aanbevolen dosis en de helft van de aanbevolen dosis waren vergelijkbaar.

Ziekte van Crohn

De veiligheid en werkzaamheid van ustekinumab zijn onderzocht in drie, in meerdere centra uitgevoerde, gerandomiseerde, dubbelblinde, placebogecontroleerde studies bij volwassen patiënten met matig tot ernstig actieve ziekte van Crohn (score van de activiteitsindex van de ziekte van Crohn [*Crohn’s Disease Activity Index*; CDAI] van ≥ 220 en ≤ 450). Het klinische ontwikkelingsprogramma bestond uit twee studies van 8 weken voor de intraveneuze inductietherapie (UNITI-1 en UNITI-2), gevolgd door een studie van 44 weken voor de subcutane onderhoudsbehandeling met gerandomiseerde stopzetting van de actieve behandeling (IM-UNITI), een behandelingsperiode van in totaal 52 weken.

In de studies voor de inductietherapie waren 1409 (UNITI-1, n = 769; UNITI-2, n = 640) patiënten opgenomen. Het primaire eindpunt voor de beide studies voor de inductietherapie was het percentage patiënten met een klinische respons (gedefinieerd als een verlaging van de CDAI-score met ≥ 100 punten) in week 6. Er zijn voor beide studies tot en met week 8 gegevens over de werkzaamheid verzameld en geanalyseerd. Gelijktijdige toediening van orale corticosteroïden, immunomodulatoren, aminosalicylaten en antibiotica was toegestaan en 75% van de patiënten werd doorbehandeld met minstens één van deze middelen. In beide studies werden de patiënten in week 0 gerandomiseerd naar behandeling met een eenmalige intraveneuze toediening van óf de aanbevolen, op het lichaamsgewicht afgestemde dosis van ongeveer 6 mg/kg (zie tabel 1, rubriek 4.2), óf een vaste dosis van 130 mg ustekinumab, óf een placebo.

De patiënten in de UNITI-1-studie hadden niet gereageerd op eerdere anti-TNF α -therapie of verdroegen deze therapie niet. Ongeveer 48% had niet gereageerd op 1 eerdere anti-TNF α -therapie en 52% had niet gereageerd op 2 of 3 eerdere anti-TNF α -therapieën. In deze studie reageerde 29,1% van de patiënten primair onvoldoende (primaire *non-responders*), reageerde 69,4% aanvankelijk wel maar later niet meer (secundaire *non-responders*) en verdroeg 36,4% geen behandeling met TNF α -remmers.

De patiënten in de UNITI-2-hadden niet gereageerd op minstens één conventionele therapie, waaronder corticosteroïden of immunomodulatoren, en deze patiënten waren óf nog niet eerder met een TNF α -remmer behandeld (68,6%), óf wel eerder succesvol met een TNF α -remmer behandeld (31,4%).

In zowel de UNITI-1-studie als de UNITI-2-studie was het percentage patiënten met een klinische respons en remissie significant groter in de groep die met ustekinumab was behandeld dan in de groep die met placebo was behandeld (tabel 8). De klinische respons en remissie bij de patiënten die met ustekinumab waren behandeld waren in week 3 al significant en bleven toenemen tot en met week 8. In deze studies voor de inductietherapie was de werkzaamheid in de groep met de op het lichaamsgewicht afgestemde dosering beter en langduriger dan in de groep met de vaste dosering van 130 mg. De op het lichaamsgewicht afgestemde dosering is daarom de aanbevolen dosering voor de intraveneuze inductietherapie.

Tabel 8: *Optreden van een klinische respons en remissie in UNITI-1 en UNITI-2*

	UNITI-1*		UNITI-2**	
	Placebo N = 247	Aanbevolen dosis van ustekinumab N = 249	Placebo N = 209	Aanbevolen dosis van ustekinumab N = 209
Klinische remissie, week 8	18 (7,3%)	52 (20,9%) ^a	41 (19,6%)	84 (40,2%) ^a

Klinische respons (≥ 100 punten), week 6	53 (21,5%)	84 (33,7%) ^b	60 (28,7%)	116 (55,5%) ^a
Klinische respons (≥ 100 punten), week 8	50 (20,2%)	94 (37,8%) ^a	67 (32,1%)	121 (57,9%) ^a
Respons ≥ 70 punten, week 3	67 (27,1%)	101 (40,6%) ^b	66 (31,6%)	106 (50,7%) ^a
Respons ≥ 70 punten, week 6	75 (30,4%)	109 (43,8%) ^b	81 (38,8%)	135 (64,6%) ^a

Klinische remissie wordt gedefinieerd als een CDAI-score < 150 ; klinische respons wordt gedefinieerd als een verlaging van de CDAI-score met minstens 100 punten of het optreden van klinische remissie

Respons ≥ 70 punten wordt gedefinieerd als een verlaging van de CDAI-score met minstens 70 punten

* Patiënten bij wie TNF α -remmers hebben gefaald

** Patiënten bij wie conventionele therapie heeft gefaald

^a $p < 0,001$

^b $p < 0,01$

De studie voor de onderhoudsbehandeling (IM-UNITI) betreft een evaluatie van 388 patiënten bij wie er in week 8 in de UNITI-1- en UNITI-2-studie voor de inductietherapie met ustekinumab een klinische respons van ≥ 100 punten werd bereikt. Deze patiënten werden gerandomiseerd naar een subcutane onderhoudsbehandeling volgens een doseringsschema van óf 90 mg ustekinumab om de 8 weken óf 90 mg ustekinumab om de 12 weken, óf naar behandeling met placebo gedurende 44 weken (zie rubriek 4.2 van de SmPC voor STELARA oplossing voor injectie (injectieflacon) en STELARA oplossing voor injectie in voorgevulde spuit, voor de aanbevolen dosering bij de onderhoudsbehandeling).

In de met ustekinumab behandelde groepen was er in week 44 bij een significant hoger percentage van de patiënten nog steeds sprake van klinische remissie en klinische respons dan in de groep met placebo (zie tabel 9).

Tabel 9: *Aanhouden van de klinische respons en remissie in IM-UNITI (week 44; 52 weken na de start van de inductiedosis)*

	Placebo* N = 131 [†]	90 mg ustekinumab om de 8 weken N = 128 [†]	90 mg ustekinumab om de 12 weken N = 129 [†]
Klinische remissie	36%	53% ^a	49% ^b
Klinische respons	44%	59% ^b	58% ^b
Klinische remissie zonder corticosteroïden	30%	47% ^a	43% ^c
Klinische remissie bij patiënten:			
die bij de start van de onderhoudsbehandeling in remissie waren	46% (36/79)	67% (52/78) ^a	56% (44/78)
die startten vanuit studie CRD3002 [‡]	44% (31/70)	63% (45/72) ^c	57% (41/72)
die niet eerder met een TNF α -remmer waren behandeld	49% (25/51)	65% (34/52) ^c	57% (30/53)
die startten vanuit studie CRD3001 [§]	26% (16/61)	41% (23/56)	39% (22/57)

Klinische remissie wordt gedefinieerd als een CDAI-score < 150 ; klinische respons wordt gedefinieerd als een verlaging van de CDAI-score met minstens 100 punten of het optreden van klinische remissie

* De placebogroep bestond uit patiënten met een klinische respons op ustekinumab die bij de start van de onderhoudsbehandeling naar behandeling met een placebo werden gerandomiseerd.

[†] Patiënten met een klinische respons op ustekinumab van ≥ 100 punten bij de start van de onderhoudsbehandeling

[‡] Patiënten bij wie conventionele therapie heeft gefaald maar behandeling met TNF α -remmers niet

[§] Patiënten bij wie TNF α -remmers hebben gefaald/die TNF α -remmers niet verdroegen

^a $p < 0,01$

^b $p < 0,05$

^c nominaal significant ($p < 0,05$)

In IM-UNITI hield bij behandeling om de 12 weken de klinische respons op ustekinumab bij 29 van de 129 patiënten geen stand, deze patiënten mochten overstappen op behandeling met ustekinumab om de 8 weken. Verlies van respons werd gedefinieerd als een CDAI-score van ≥ 220 punten en een

stijging van ≥ 100 punten ten opzichte van de CDAI-score op *baseline*. Bij 41,4% van deze patiënten werd 16 weken na aanpassing van de dosis een klinische remissie bereikt.

Patiënten bij wie er in de UNITI-1- en UNITI-2-studie in week 8 geen sprake was van een klinische respons op ustekinumab voor inductietherapie werden opgenomen in het niet-gerandomiseerde deel van de studie voor de onderhoudsbehandeling (IM-UNITI) en kregen op dat moment een subcutane injectie van 90 mg ustekinumab. Acht weken later bereikte 50,5% van deze patiënten een klinische respons en bij dit percentage patiënten werd de onderhoudsbehandeling voortgezet met toediening om de 8 weken. Bij deze patiënten met de voortgezette onderhoudsbehandeling was er in week 44 bij 68,1% nog steeds sprake van een klinische respons en bij 50,2% was er sprake van een klinische remissie, percentages die overeenkomen met die bij patiënten met een initiële respons op ustekinumab tijdens de inductietherapie.

Bij de start van de studie voor de onderhoudsbehandeling werden de 131 patiënten die een klinische respons op ustekinumab hadden tijdens de inductietherapie, gerandomiseerd naar behandeling met een placebo. Bij 51 van deze 131 patiënten hield deze klinische respons vervolgens geen stand, waarna deze 51 patiënten werden behandeld met 90 mg ustekinumab subcutaan om de 8 weken. Bij de meerderheid van de patiënten bij wie de klinische respons geen stand hield, werd de behandeling met ustekinumab binnen 24 weken na de infusie voor de inductietherapie hervat. Bij 70,6% van deze 51 patiënten werd 16 weken na toediening van de eerste subcutane dosis ustekinumab een klinische respons bereikt en bij 39,2% een klinische remissie.

In de IM-UNITI-studie kwamen de patiënten die de studie tot en met week 44 hadden voltooid, in aanmerking voor voortzetting van behandeling in een extensie van de studie. Bij de patiënten die deelnamen aan de extensie van de studie bleven de klinische remissie en respons in het algemeen gehandhaafd tot en met week 92, zowel bij patiënten bij wie TNF-therapieën hadden gefaald als bij patiënten bij wie conventionele therapieën hadden gefaald.

Endoscopie

In een substudie werd bij 252 patiënten met een geschikte endoscopische ziekteactiviteit op *baseline* het endoscopisch voorkomen van het slijmvlies geëvalueerd. Het primaire eindpunt was de verandering in ziekteactiviteit op basis van de SES-CD-score (*Simplified Endoscopic Disease Severity Score for Crohn's Disease*) ten opzichte van de uitgangswaarde. Deze score heeft betrekking op 5 over het ileum en colon verspreide segmenten en is samengesteld uit: aanwezigheid/grootte van ulcera, percentage van het slijmvliesoppervlak bedekt met ulcera, percentage van het slijmvliesoppervlak met andere afwijkingen en aanwezigheid/type van vernauwing/stricturen. Na een eenmalige intraveneuze dosis voor inductietherapie was de verandering in de SES-CD-score in week 8 groter in de groep met ustekinumab ($n = 155$, gemiddelde verandering = $-2,8$) dan in de groep met placebo ($n = 97$, gemiddelde verandering = $-0,7$, $p = 0,012$).

Fistelrespons

In een subgroep patiënten met drainerende fistels bij aanvang van de studie (8,8%; $n = 26$), was er na 44 weken bij 12 van de 15 (80%) met ustekinumab behandelde patiënten sprake van een fistelrespons (gedefinieerd als $\geq 50\%$ minder drainerende fistels ten opzichte van de baseline van de studie voor de inductietherapie), vergeleken met 5 van de 11 (45,5%) met een placebo behandelde patiënten.

Gezondheidsgerelateerde kwaliteit van leven

De gezondheidsgerelateerde kwaliteit van leven is beoordeeld aan de hand van de Inflammatoire Darmziekten Vragenlijst (*Inflammatory Bowel Disease Questionnaire*; IBDQ) en de SF-36-vragenlijst. In vergelijking met patiënten met placebo was er bij patiënten die met ustekinumab waren behandeld in week 8 sprake van een grotere statistisch significante, klinisch belangrijke verbetering van de totaalscore voor de IBDQ en de samenvattende score voor de mentale component van de SF-36, in zowel UNITI-1 als UNITI-2, en de samenvattende score voor de fysieke component van de SF-36 in UNITI-2. In vergelijking met patiënten met placebo hield de verbetering van deze scores in het algemeen beter stand tot en met week 44 bij patiënten die in de IM-UNITI-studie met ustekinumab waren behandeld. Verbetering van de gezondheidsgerelateerde kwaliteit van leven bleef in het algemeen gehandhaafd tijdens de extensie tot en met week 92.

Immunogeniciteit

Tijdens behandeling met ustekinumab kunnen zich antilichamen tegen ustekinumab ontwikkelen. De meeste daarvan zijn neutraliserende antilichamen. De vorming van antilichamen tegen ustekinumab wordt in verband gebracht met een verhoogde klaring en verminderde werkzaamheid van ustekinumab, behalve bij patiënten met de ziekte van Crohn. Bij hen werd geen verminderde werkzaamheid waargenomen. Er is geen duidelijke correlatie tussen de aanwezigheid van antilichamen tegen ustekinumab en het optreden van injectieplaatsreacties.

Pediatrische patiënten

Het Europees Geneesmiddelenbureau heeft besloten tot uitstel van de verplichting voor de fabrikant om de resultaten in te dienen van onderzoek met ustekinumab in een of meerdere subgroepen van pediatrische patiënten met de ziekte van Crohn (zie rubriek 4.2 voor informatie over pediatrisch gebruik).

5.2 Farmacokinetische eigenschappen

Absorptie

De mediane tijd waarin de maximale serumconcentratie (t_{max}) werd bereikt, bedroeg bij gezonde proefpersonen 8,5 dagen na een eenmalige subcutane toediening van 90 mg. De mediane t_{max} -waarden van ustekinumab na een eenmalige subcutane toediening van ofwel 45 mg of 90 mg aan patiënten met psoriasis waren vergelijkbaar met die waargenomen bij gezonde proefpersonen.

De absolute biologische beschikbaarheid van ustekinumab bij patiënten met psoriasis na een eenmalige subcutane toediening werd berekend op 57,2%.

Distributie

Het mediane verdelingsvolume tijdens de laatste fase (V_z) na een eenmalige intraveneuze toediening aan patiënten met psoriasis varieerde van 57 tot 83 ml/kg.

Biotransformatie

De precieze metabole route voor ustekinumab is niet bekend.

Eliminatie

De mediane systemische klaring (CL) na een eenmalige intraveneuze toediening aan patiënten met psoriasis varieerde van 1,99 tot 2,34 ml/dag/kg. De mediane halfwaardetijd ($t_{1/2}$) van ustekinumab was bij patiënten met psoriasis, arthritis psoriatica of de ziekte van Crohn ongeveer 3 weken, variërend van 15 tot 32 dagen over alle studies bij psoriasis en arthritis psoriatica. In een populatie-farmacokinetische analyse waren de schijnbare klaring (CL/F) en het schijnbare verdelingsvolume (V/F) bij patiënten met psoriasis respectievelijk 0,465 l/dag en 15,7 l. De CL/F van ustekinumab werd niet beïnvloed door het geslacht. Populatie-farmacokinetische analyse toonde aan dat er een tendens was naar een sterkere klaring van ustekinumab bij patiënten die positief waren in een test op antilichamen tegen ustekinumab.

Dosislineariteit

Na eenmalige intraveneuze toediening in doses variërend van 0,09 mg/kg tot 4,5 mg/kg of na een eenmalige subcutane toediening in doses variërend van ongeveer 24 tot 240 mg aan patiënten met psoriasis nam de systemische blootstelling aan ustekinumab (C_{max} en AUC) toe in een verband dat bij benadering proportioneel was aan de dosis.

Enmalige dosis versus herhaalde doses

Het verloop van de serumconcentratie van ustekinumab in de tijd na eenmalige of herhaalde subcutane toediening was in het algemeen voorspelbaar. Bij patiënten met psoriasis werd na de eerste subcutane doses in week 0 en week 4, gevolgd door een dosis elke 12 weken, de steady-state-serumconcentratie van ustekinumab bereikt in week 28. De mediane steady-state-dalconcentratie varieerde van 0,21 µg/ml tot 0,26 µg/ml (45 mg) en van 0,47 µg/ml tot 0,49 µg/ml (90 mg). Wanneer ustekinumab

elke 12 weken subcutaan werd toegediend, trad er geen merkbare accumulatie in de serumconcentratie op.

Bij patiënten met de ziekte van Crohn werd er na een intraveneuze dosis van ~6 mg/kg om de 8 of 12 weken een subcutane onderhoudsdosis van 90 mg toegediend, met de eerste onderhoudsdosis 8 weken na de intraveneuze dosis. De steady-state-concentratie van ustekinumab werd bereikt rond het begin van de periode van de tweede onderhoudsdosis. De mediane steady-state-dalconcentraties varieerden van 1,97 µg/ml tot 2,24 µg/ml en van 0,61 µg/ml tot 0,76 µg/ml voor respectievelijk 90 mg ustekinumab om de 8 weken en 90 mg ustekinumab om de 12 weken. Bij de steady-state-dalconcentratie van ustekinumab ten gevolge van 90 mg ustekinumab om de 8 weken trad er vaker klinische remissie op dan bij de steady-state-dalconcentratie van ustekinumab ten gevolge van 90 mg ustekinumab om de 12 weken.

Effect van gewicht op de farmacokinetiek

Uit een populatie-farmacokinetische analyse die gebruikmaakte van gegevens van patiënten met psoriasis volgde dat het lichaamsgewicht de onafhankelijke variabele was met de meest significante invloed op de klaring van ustekinumab. De mediane CL/F bij patiënten met een gewicht > 100 kg was ongeveer 55% hoger dan bij patiënten met een gewicht ≤ 100 kg. De mediane V/F bij patiënten met een gewicht > 100 kg was ongeveer 37% hoger dan bij patiënten met een gewicht ≤ 100 kg. De mediane dal-serumconcentraties van ustekinumab bij patiënten met een hoger gewicht (> 100 kg) in de 90 mg-groep waren vergelijkbaar met die bij patiënten met een lager gewicht (≤ 100 kg) in de 45 mg-groep. Vergelijkbare resultaten werden verkregen uit een populatie-farmacokinetische analyse die gebruikmaakte van gegevens van patiënten met arthritis psoriatica die ter bevestiging werd uitgevoerd.

Speciale populaties

Er zijn geen gegevens beschikbaar over de farmacokinetiek bij patiënten met nier- of leverinsufficiëntie.

Er zijn geen specifieke studies uitgevoerd bij oudere patiënten.

De farmacokinetiek van ustekinumab was over het algemeen vergelijkbaar voor Aziatische en niet-Aziatische patiënten met psoriasis.

Bij patiënten met de ziekte van Crohn werd de variabiliteit van de CL van ustekinumab beïnvloed door het lichaamsgewicht, de serumalbuminespiegel, CRP, een eerder falen van een TNF-antagonist, geslacht, ras (Aziatisch versus niet-Aziatisch), en de aanwezigheid van antilichamen tegen ustekinumab, terwijl lichaamsgewicht de belangrijkste co-variabele was met invloed op het verdelingsvolume. Gelijktijdig gebruik van immunomodulators had geen significante invloed op de beschikbaarheid van ustekinumab. Bij evaluatie over een representatief bereik van waarden of categorieën van co-variabelen in de data lag de invloed van deze statistisch significante co-variabelen op de respectievelijke PK-parameters binnen ± 20%, hetgeen binnen de totale variabiliteit is die is waargenomen in de PK van ustekinumab.

In de populatie-farmacokinetische analyse waren geen aanwijzingen voor een effect van tabak of alcohol op de farmacokinetiek van ustekinumab.

De concentraties van ustekinumab in serum bij pediatrische psoriasispatiënten met een leeftijd van 12 tot 17 jaar, behandeld met de aanbevolen dosis op basis van het lichaamsgewicht, waren over het algemeen vergelijkbaar met die bij volwassen psoriasispatiënten die met de dosis voor volwassenen waren behandeld, terwijl de concentraties van ustekinumab in serum bij pediatrische psoriasispatiënten die met de helft van de aanbevolen dosis op basis van het lichaamsgewicht waren behandeld over het algemeen lager waren dan die bij volwassenen.

Regulering van CYP450-enzymen

De effecten van IL-12 of IL-23 op de regulering van CYP450-enzymen werden beoordeeld in een *in-vitro* studie met behulp van humane hepatocyten. Hieruit bleek dat IL-12 en/of IL-23, in concentraties

van 10 ng/ml, de activiteit van humane CYP450-enzymen niet veranderden (CYP1A2, 2B6, 2C9, 2C19, 2D6, of 3A4; zie rubriek 4.5).

5.3 Gegevens uit het preklinisch veiligheidsonderzoek

Niet-klinische gegevens verkregen uit onderzoek op het gebied van toxiciteit bij herhaalde dosering en ontwikkelings- en reproductietoxiciteit, met inbegrip van veiligheidsfarmacologische evaluatie, duiden niet op een speciaal risico (bijvoorbeeld orgaantoxiciteit) voor mensen. In onderzoeken naar de ontwikkelings- en reproductietoxiciteit bij cynomolgus-aapjes werden geen nadelige effecten op de vruchtbaarheid van de mannetjes en geen aangeboren afwijkingen of ontwikkelingsdefecten waargenomen. Bij het gebruik van een analoog antilichaam tegen IL-12/23 bij muizen werden geen nadelige effecten waargenomen op de parameters voor de vruchtbaarheid bij de vrouw.

De doseringsniveaus in de dierexperimentele studies waren tot zo'n 45-maal hoger dan de hoogste dosis die bedoeld is voor toediening aan psoriasispatiënten en resulteerde in piek-serumconcentraties bij apen die meer dan 100-maal zo hoog waren als waargenomen bij de mens.

Met ustekinumab zijn geen onderzoeken uitgevoerd naar carcinogeniteit vanwege het gebrek aan geschikte modellen voor een antilichaam zonder kruisreactiviteit met IL-12/23 p40 van knaagdieren.

6. FARMACEUTISCHE GEGEVENS

6.1 Lijst van hulpstoffen

L-histidine
L-histidinemonohydrochloridemonohydraat
Polysorbaat-80
Sucrose
Water voor injectie

6.2 Gevallen van onverenigbaarheid

Bij gebrek aan onderzoek naar onverenigbaarheden, mag dit geneesmiddel niet met andere geneesmiddelen gemengd worden.

6.3 Houdbaarheid

STELARA 45 mg oplossing voor injectie
2 jaar

STELARA 90 mg oplossing voor injectie
2 jaar

STELARA 45 mg oplossing voor injectie in voorgevulde spuit
3 jaar

STELARA 90 mg oplossing voor injectie in voorgevulde spuit
3 jaar

6.4 Speciale voorzorgsmaatregelen bij bewaren

Bewaren in de koelkast (2 °C - 8 °C). Niet in de vriezer bewaren.
De injectieflacon of de voorgevulde spuit in de buitenverpakking bewaren ter bescherming tegen licht.

6.5 Aard en inhoud van de verpakking

STELARA 45 mg oplossing voor injectie

0,5 ml oplossing in een type 1-glazen injectieflacon van 2 ml, afgesloten met een van coating voorziene butylrubberen stop.

STELARA 90 mg oplossing voor injectie

1 ml oplossing in een type 1-glazen injectieflacon van 2 ml, afgesloten met een van coating voorziene butylrubberen stop.

STELARA 45 mg oplossing voor injectie in voorgevulde spuit

0,5 ml oplossing in een type 1-glazen spuit van 1 ml met een vaste roestvrijstalen naald en een beschermdop over de naald met droog natuurrubber (een latexderivaat). De spuit is uitgerust met een passief naaldbeschermingsmechanisme.

STELARA 90 mg oplossing voor injectie in voorgevulde spuit

1 ml oplossing in een type 1-glazen spuit van 1 ml met een vaste roestvrijstalen naald en een beschermdop over de naald met droog natuurrubber (een latexderivaat). De spuit is uitgerust met een passief naaldbeschermingsmechanisme.

STELARA is beschikbaar in verpakkingen met één injectieflacon of één voorgevulde spuit.

6.6 Speciale voorzorgsmaatregelen voor het verwijderen en andere instructies

De oplossing in de injectieflacon of voorgevulde spuit met STELARA mag niet worden geschud. De oplossing moet vóór subcutane toediening visueel geïnspecteerd worden op deeltjes of verkleuring. De oplossing is helder tot licht opaalachtig, kleurloos tot lichtgeel en kan enkele kleine doorzichtige of witte eiwitdeeltjes bevatten. Dit verschijnsel is niet ongebruikelijk voor eiwitachtige oplossingen. Het geneesmiddel mag niet worden gebruikt als de oplossing verkleurd of troebel is of als er vreemde deeltjes in aanwezig zijn. Voor toediening dient STELARA op kamertemperatuur te komen (ongeveer een half uur). Gedetailleerde instructies voor het gebruik staan vermeld in de bijsluiter.

STELARA bevat geen bewaarmiddelen; daarom mag overgebleven ongebruikt geneesmiddel in de flacon en de spuit niet worden gebruikt. STELARA wordt geleverd als een steriele injectieflacon voor eenmalig gebruik of een voorgevulde spuit voor eenmalig gebruik. De spuit, de naald en de injectieflacon mogen nooit opnieuw worden gebruikt. Al het ongebruikte geneesmiddel of afvalmateriaal dient te worden vernietigd overeenkomstig lokale voorschriften.

7. HOUDER VAN DE VERGUNNING VOOR HET IN DE HANDEL BRENGEN

Janssen-Cilag International NV
Turnhoutseweg 30
2340 Beerse
België

8. NUMMER(S) VAN DE VERGUNNING VOOR HET IN DE HANDEL BRENGEN

STELARA 45 mg oplossing voor injectie

EU/1/08/494/001

STELARA 90 mg oplossing voor injectie

EU/1/08/494/002

STELARA 45 mg oplossing voor injectie in voorgevulde spuit

EU/1/08/494/003

STELARA 90 mg oplossing voor injectie in voorgevulde spuit
EU/1/08/494/004

9. DATUM VAN EERSTE VERLENING VAN DE VERGUNNING/VERLENGING VAN DE VERGUNNING

Datum van eerste verlening van de vergunning: 16 januari 2009

Datum van laatste verlenging: 19 september 2013

10. DATUM VAN HERZIENING VAN DE TEKST

Gedetailleerde informatie over dit geneesmiddel is beschikbaar op de website van het Europees Geneesmiddelenbureau <http://www.ema.europa.eu>.

BIJLAGE II

- A. FABRIKANTEN VAN DE BIOLOGISCH WERKZAME STOF EN FABRIKANT VERANTWOORDELIJK VOOR VRIJGIFTE**
- B. VOORWAARDEN OF BEPERKINGEN TEN AANZIEN VAN LEVERING EN GEBRUIK**
- C. ANDERE VOORWAARDEN EN EISEN DIE DOOR DE HOUDER VAN DE HANDELSVERGUNNING MOETEN WORDEN NAGEKOMEN**
- D. VOORWAARDEN OF BEPERKINGEN MET BETREKKING TOT EEN VEILIG EN DOELTREFFEND GEBRUIK VAN HET GENEESMIDDEL**

A. FABRIKANTEN VAN DE BIOLOGISCH WERKZAME STOF EN FABRIKANT VERANTWOORDELIJK VOOR VRIJGIFTE

Naam en adres van de fabrikanten van de biologisch werkzame stof

Janssen Biologics B.V.
Einsteinweg 101
NL-2333 CB Leiden
Nederland

Janssen Sciences Ireland UC
Barnahely
Ringaskiddy
Co. Cork
Ierland

Naam en adres van de fabrikant verantwoordelijk voor vrijgifte

Janssen Biologics B.V.
Einsteinweg 101
NL-2333 CB Leiden
Nederland

B. VOORWAARDEN OF BEPERKINGEN TEN AANZIEN VAN LEVERING EN GEBRUIK

Aan beperkt medisch voorschrift onderworpen geneesmiddel (zie bijlage I: Samenvatting van de productkenmerken, rubriek 4.2).

C. ANDERE VOORWAARDEN EN EISEN DIE DOOR DE HOUDER VAN DE HANDELSVERGUNNING MOETEN WORDEN NAGEKOMEN

- Periodieke veiligheidsverslagen

De vereisten voor de indiening van periodieke veiligheidsverslagen worden vermeld in de lijst met Europese referentiedata (EURD-lijst), waarin voorzien wordt in artikel 107c, onder punt 7 van Richtlijn 2001/83/EG en eventuele hieropvolgende aanpassingen gepubliceerd op het Europese webportaal voor geneesmiddelen.

D. VOORWAARDEN OF BEPERKINGEN MET BETREKKING TOT EEN VEILIG EN DOELTREFFEND GEBRUIK VAN HET GENEESMIDDEL

- **Risk Management Plan (RMP)**

De vergunninghouder voert de verplichte onderzoeken en maatregelen uit ten behoeve van de geneesmiddelenbewaking, zoals uitgewerkt in het overeengekomen RMP en weergegeven in module 1.8.2 van de handelsvergunning, en in eventuele daaropvolgende overeengekomen RMP-aanpassingen.

Een aanpassing van het RMP wordt ingediend:

- op verzoek van het Europees Geneesmiddelenbureau;
- steeds wanneer het risicomanagementsysteem gewijzigd wordt, met name als gevolg van het beschikbaar komen van nieuwe informatie die kan leiden tot een belangrijke wijziging van de

bestaande verhouding tussen de voordelen en risico's of nadat een belangrijke mijlpaal (voor geneesmiddelenbewaking of voor beperking van de risico's tot een minimum) is bereikt.

BIJLAGE III
ETIKETTERING EN BIJSLUITER

A. ETIKETERING

GEGEVENS DIE OP DE BUITENVERPAKKING MOETEN WORDEN VERMELD

KARTONNEN DOOS (130 mg)

1. NAAM VAN HET GENEESMIDDEL

STELARA 130 mg concentraat voor oplossing voor infusie
ustekinumab

2. GEHALTE AAN WERKZAME STOF(FEN)

Elke injectieflacon bevat 130 mg ustekinumab in 26 ml.

3. LIJST VAN HULPSTOFFEN

Hulpstoffen: EDTA-dinatriumzoutdihydraat, L-histidine, L-histidinemonohydrochloridemonohydraat, L-methionine, polysorbaat 80, sucrose, water voor injectie.

4. FARMACEUTISCHE VORM EN INHOUD

Concentraat voor oplossing voor infusie
130 mg/26 ml
1 injectieflacon

5. WIJZE VAN GEBRUIK EN TOEDIENINGSWEG(EN)

Niet schudden.
Lees voor het gebruik de bijsluiter.
Uitsluitend voor eenmalig gebruik.
Intraveneus gebruik na verdunning.

6. EEN SPECIALE WAARSCHUWING DAT HET GENEESMIDDEL BUITEN HET ZICHT EN BEREIK VAN KINDEREN DIENT TE WORDEN GEHOUDEN

Buiten het zicht en bereik van kinderen houden.

7. ANDERE SPECIALE WAARSCHUWING(EN), INDIEN NODIG

8. UITERSTE GEBRUIKSDATUM

EXP

9. BIJZONDERE VOORZORGSMAATREGELEN VOOR DE BEWARING

Bewaren in de koelkast.
Niet in de vriezer bewaren.

De injectieflacon in de buitenverpakking bewaren ter bescherming tegen licht.

10. BIJZONDERE VOORZORGSMAATREGELEN VOOR HET VERWIJDEREN VAN NIET-GEBRUIKTE GENEESMIDDELEN OF DAARVAN AFGELEIDE AFVALSTOFFEN (INDIEN VAN TOEPASSING)

11. NAAM EN ADRES VAN DE HOUDER VAN DE VERGUNNING VOOR HET IN DE HANDEL BRENGEN

Janssen-Cilag International NV
Turnhoutseweg 30
2340 Beerse
België

12. NUMMER(S) VAN DE VERGUNNING VOOR HET IN DE HANDEL BRENGEN

EU/1/08/494/005

13. PARTIJNUMMER

Lot

14. ALGEMENE INDELING VOOR DE AFLEVERING

Geneesmiddel op medisch voorschrift.

15. INSTRUCTIES VOOR GEBRUIK

16. INFORMATIE IN BRAILLE

Rechtvaardiging voor uitzondering van braille is aanvaardbaar.

17. UNIEK IDENTIFICATIEKENMERK - 2D MATRIXCODE

2D matrixcode met het unieke identificatiekenmerk.

18. UNIEK IDENTIFICATIEKENMERK - VOOR MENSEN LEESBARE GEGEVENS

PC:
SN:
NN:

GEGEVENS DIE IN IEDER GEVAL OP PRIMAIRE KLEINVERPAKKINGEN MOETEN WORDEN VERMELD

ETIKET OP DE INJECTIEFLACON (130 mg)

1. NAAM VAN HET GENEESMIDDEL EN DE TOEDIENINGSWEG(EN)

STELARA 130 mg concentraat voor oplossing voor infusie
ustekinumab

2. WIJZE VAN TOEDIENING

Voor i.v. gebruik na verdunning.
Niet schudden.

3. UITERSTE GEBRUIKSDATUM

EXP

4. PARTIJNUMMER

Lot

5. INHOUD UITGEDRUKT IN GEWICHT, VOLUME OF EENHEID

130 mg/26 ml

6. OVERIGE

GEGEVENS DIE OP DE BUITENVERPAKKING MOETEN WORDEN VERMELD

KARTONNEN DOOS MET INJECTIEFLACON (45 mg)

1. NAAM VAN HET GENEESMIDDEL

STELARA 45 mg oplossing voor injectie
ustekinumab

2. GEHALTE AAN WERKZAME STOF(FEN)

Elke injectieflacon bevat 45 mg ustekinumab in 0,5 ml.

3. LIJST VAN HULPSTOFFEN

Hulpstoffen: Sucrose, L-histidine, L-histidinemonohydrochloridemonohydraat, polysorbaat-80, water voor injectie.

4. FARMACEUTISCHE VORM EN INHOUD

Oplossing voor injectie
45 mg/0,5 ml
1 injectieflacon

5. WIJZE VAN GEBRUIK EN TOEDIENINGSWEG(EN)

Niet schudden.
Subcutaan gebruik.
Lees voor het gebruik de bijsluiter.

6. EEN SPECIALE WAARSCHUWING DAT HET GENEESMIDDEL BUITEN HET ZICHT EN BEREIK VAN KINDEREN DIENT TE WORDEN GEHOUDEN

Buiten het zicht en bereik van kinderen houden.

7. ANDERE SPECIALE WAARSCHUWING(EN), INDIEN NODIG

8. UITERSTE GEBRUIKSDATUM

EXP

9. BIJZONDERE VOORZORGSMAATREGELEN VOOR DE BEWARING

Bewaren in de koelkast.
Niet in de vriezer bewaren.

De injectieflacon in de buitenverpakking bewaren ter bescherming tegen licht.

10. BIJZONDERE VOORZORGSMAATREGELEN VOOR HET VERWIJDEREN VAN NIET-GEBRUIKTE GENEESMIDDELEN OF DAARVAN AFGELEIDE AFVALSTOFFEN (INDIEN VAN TOEPASSING)

11. NAAM EN ADRES VAN DE HOUDER VAN DE VERGUNNING VOOR HET IN DE HANDEL BRENGEN

Janssen-Cilag International NV
Turnhoutseweg 30
2340 Beerse
België

12. NUMMER(S) VAN DE VERGUNNING VOOR HET IN DE HANDEL BRENGEN

EU/1/08/494/001

13. PARTIJNUMMER

Lot

14. ALGEMENE INDELING VOOR DE AFLEVERING

Geneesmiddel op medisch voorschrift

15. INSTRUCTIES VOOR GEBRUIK

16. INFORMATIE IN BRAILLE

STELARA 45 mg

17. UNIEK IDENTIFICATIEKENMERK - 2D MATRIXCODE

2D matrixcode met het unieke identificatiekenmerk.

18. UNIEK IDENTIFICATIEKENMERK - VOOR MENSEN LEESBARE GEGEVENS

PC:
SN:
NN:

GEGEVENS DIE IN IEDER GEVAL OP PRIMAIRE KLEINVERPAKKINGEN MOETEN WORDEN VERMELD

ETIKET OP DE INJECTIEFLACON (45 mg)

1. NAAM VAN HET GENEESMIDDEL EN DE TOEDIENINGSWEG(EN)

STELARA 45 mg oplossing voor injectie
ustekinumab
s.c.

2. WIJZE VAN TOEDIENING

3. UITERSTE GEBRUIKSDATUM

EXP

4. PARTIJNUMMER

Lot

5. INHOUD UITGEDRUKT IN GEWICHT, VOLUME OF EENHEID

45 mg/0,5 ml

6. OVERIGE

GEGEVENS DIE OP DE BUITENVERPAKKING MOETEN WORDEN VERMELD

KARTONNEN DOOS MET INJECTIEFLACON (90 mg)

1. NAAM VAN HET GENEESMIDDEL

STELARA 90 mg oplossing voor injectie
ustekinumab

2. GEHALTE AAN WERKZAME STOF(FEN)

Elke injectieflacon bevat 90 mg ustekinumab in 1 ml.

3. LIJST VAN HULPSTOFFEN

Hulpstoffen: Sucrose, L-histidine, L-histidinemonohydrochloridemonohydraat, polysorbaat-80, water voor injectie.

4. FARMACEUTISCHE VORM EN INHOUD

Oplossing voor injectie
90 mg/1 ml
1 injectieflacon

5. WIJZE VAN GEBRUIK EN TOEDIENINGSWEG(EN)

Niet schudden.
Subcutaan gebruik.
Lees voor het gebruik de bijsluiter.

6. EEN SPECIALE WAARSCHUWING DAT HET GENEESMIDDEL BUITEN HET ZICHT EN BEREIK VAN KINDEREN DIENT TE WORDEN GEHOUDEN

Buiten het zicht en bereik van kinderen houden.

7. ANDERE SPECIALE WAARSCHUWING(EN), INDIEN NODIG

8. UITERSTE GEBRUIKSDATUM

EXP

9. BIJZONDERE VOORZORGSMAATREGELEN VOOR DE BEWARING

Bewaren in de koelkast.
Niet in de vriezer bewaren.

De injectieflacon in de buitenverpakking bewaren ter bescherming tegen licht.

10. BIJZONDERE VOORZORGSMAATREGELEN VOOR HET VERWIJDEREN VAN NIET-GEBRUIKTE GENEESMIDDELEN OF DAARVAN AFGELEIDE AFVALSTOFFEN (INDIEN VAN TOEPASSING)

11. NAAM EN ADRES VAN DE HOUDER VAN DE VERGUNNING VOOR HET IN DE HANDEL BRENGEN

Janssen-Cilag International NV
Turnhoutseweg 30
2340 Beerse
België

12. NUMMER(S) VAN DE VERGUNNING VOOR HET IN DE HANDEL BRENGEN

EU/1/08/494/002

13. PARTIJNUMMER

Lot

14. ALGEMENE INDELING VOOR DE AFLEVERING

Geneesmiddel op medisch voorschrift.

15. INSTRUCTIES VOOR GEBRUIK

16. INFORMATIE IN BRAILLE

STELARA 90 mg

17. UNIEK IDENTIFICATIEKENMERK - 2D MATRIXCODE

2D matrixcode met het unieke identificatiekenmerk.

18. UNIEK IDENTIFICATIEKENMERK - VOOR MENSEN LEESBARE GEGEVENS

PC:
SN:
NN:

GEGEVENS DIE IN IEDER GEVAL OP PRIMAIRE KLEINVERPAKKINGEN MOETEN WORDEN VERMELD

ETIKET OP DE INJECTIEFLACON (90 mg)

1. NAAM VAN HET GENEESMIDDEL EN DE TOEDIENINGSWEG(EN)

STELARA 90 mg oplossing voor injectie
ustekinumab
s.c.

2. WIJZE VAN TOEDIENING

3. UITERSTE GEBRUIKSDATUM

EXP

4. PARTIJNUMMER

Lot

5. INHOUD UITGEDRUKT IN GEWICHT, VOLUME OF EENHEID

90 mg/1 ml

6. OVERIGE

GEGEVENS DIE OP DE BUITENVERPAKKING MOETEN WORDEN VERMELD

KARTONNEN DOOS MET VOORGEVULDE SPUIT (45 mg)

1. NAAM VAN HET GENEESMIDDEL

STELARA 45 mg oplossing voor injectie in voorgevulde spuit
ustekinumab

2. GEHALTE AAN WERKZAME STOF(FEN)

Elke voorgevulde spuit bevat 45 mg ustekinumab in 0,5 ml.

3. LIJST VAN HULPSTOFFEN

Hulpstoffen: Sucrose, L-histidine, L-histidinemonohydrochloridemonohydraat, polysorbaat-80, water voor injectie. De verpakking van dit geneesmiddel bevat latexrubber. Zie de bijsluiters voor meer informatie.

4. FARMACEUTISCHE VORM EN INHOUD

Oplossing voor injectie in voorgevulde spuit
45 mg/0,5 ml
1 voorgevulde spuit

5. WIJZE VAN GEBRUIK EN TOEDIENINGSWEG(EN)

Niet schudden.
Subcutaan gebruik.
Lees voor het gebruik de bijsluiters.

6. EEN SPECIALE WAARSCHUWING DAT HET GENEESMIDDEL BUITEN HET ZICHT EN BEREIK VAN KINDEREN DIENT TE WORDEN GEHOUDEN

Buiten het zicht en bereik van kinderen houden.

7. ANDERE SPECIALE WAARSCHUWING(EN), INDIEN NODIG

8. UITERSTE GEBRUIKSDATUM

EXP

9. BIJZONDERE VOORZORGSMAATREGELEN VOOR DE BEWARING

Bewaren in de koelkast.

Niet in de vriezer bewaren.

De gevulde spuit in de buitenverpakking bewaren ter bescherming tegen licht.

10. BIJZONDERE VOORZORGSMAATREGELEN VOOR HET VERWIJDEREN VAN NIET-GEBRUIKTE GENEESMIDDELEN OF DAARVAN AFGELEIDE AFVALSTOFFEN (INDIEN VAN TOEPASSING)

11. NAAM EN ADRES VAN DE HOUDER VAN DE VERGUNNING VOOR HET IN DE HANDEL BRENGEN

Janssen-Cilag International NV
Turnhoutseweg 30
2340 Beerse
België

12. NUMMER(S) VAN DE VERGUNNING VOOR HET IN DE HANDEL BRENGEN

EU/1/08/494/003

13. PARTIJNUMMER

Lot

14. ALGEMENE INDELING VOOR DE AFLEVERING

Geneesmiddel op medisch voorschrift.

15. INSTRUCTIES VOOR GEBRUIK

16. INFORMATIE IN BRAILLE

STELARA 45 mg

17. UNIEK IDENTIFICATIEKENMERK - 2D MATRIXCODE

2D matrixcode met het unieke identificatiekenmerk.

18. UNIEK IDENTIFICATIEKENMERK - VOOR MENSEN LEESBARE GEGEVENS

PC:
SN:
NN:

GEGEVENS DIE IN IEDER GEVAL OP PRIMAIRE KLEINVERPAKKINGEN MOETEN WORDEN VERMELD

ETIKET OP DE VOORGEVULDE SPUIT (45 mg)

1. NAAM VAN HET GENEESMIDDEL EN DE TOEDIENINGSWEG(EN)

STELARA 45 mg injectie
ustekinumab
s.c.

2. WIJZE VAN TOEDIENING

3. UITERSTE GEBRUIKSDATUM

EXP

4. PARTIJNUMMER

Lot

5. INHOUD UITGEDRUKT IN GEWICHT, VOLUME OF EENHEID

45 mg/0,5 ml

6. OVERIGE

GEGEVENS DIE OP DE BUITENVERPAKKING MOETEN WORDEN VERMELD

KARTONNEN DOOS MET VOORGEVULDE SPUIT (90 mg)

1. NAAM VAN HET GENEESMIDDEL

STELARA 90 mg oplossing voor injectie in voorgevulde spuit
ustekinumab

2. GEHALTE AAN WERKZAME STOF(FEN)

Elke voorgevulde spuit bevat 90 mg ustekinumab in 1 ml.

3. LIJST VAN HULPSTOFFEN

Hulpstoffen: Sucrose, L-histidine, L-histidinemonohydrochloridemonohydraat, polysorbaat-80, water voor injectie. De verpakking van dit geneesmiddel bevat latexrubber. Zie de bijsluiter voor meer informatie.

4. FARMACEUTISCHE VORM EN INHOUD

Oplossing voor injectie in voorgevulde spuit
90 mg/1 ml
1 voorgevulde spuit

5. WIJZE VAN GEBRUIK EN TOEDIENINGSWEG(EN)

Niet schudden.
Subcutaan gebruik.
Lees voor het gebruik de bijsluiter.

6. EEN SPECIALE WAARSCHUWING DAT HET GENEESMIDDEL BUITEN HET ZICHT EN BEREIK VAN KINDEREN DIENT TE WORDEN GEHOUDEN

Buiten het zicht en bereik van kinderen houden.

7. ANDERE SPECIALE WAARSCHUWING(EN), INDIEN NODIG

8. UITERSTE GEBRUIKSDATUM

EXP

9. BIJZONDERE VOORZORGSMAATREGELEN VOOR DE BEWARING

Bewaren in de koelkast.

Niet in de vriezer bewaren.

De gevulde spuit in de buitenverpakking bewaren ter bescherming tegen licht.

10. BIJZONDERE VOORZORGSMAATREGELEN VOOR HET VERWIJDEREN VAN NIET-GEBRUIKTE GENEESMIDDELEN OF DAARVAN AFGELEIDE AFVALSTOFFEN (INDIEN VAN TOEPASSING)

11. NAAM EN ADRES VAN DE HOUDER VAN DE VERGUNNING VOOR HET IN DE HANDEL BRENGEN

Janssen-Cilag International NV
Turnhoutseweg 30
2340 Beerse
België

12. NUMMER(S) VAN DE VERGUNNING VOOR HET IN DE HANDEL BRENGEN

EU/1/08/494/004

13. PARTIJNUMMER

Lot

14. ALGEMENE INDELING VOOR DE AFLEVERING

Geneesmiddel op medisch voorschrift.

15. INSTRUCTIES VOOR GEBRUIK

16. INFORMATIE IN BRAILLE

STELARA 90 mg

17. UNIEK IDENTIFICATIEKENMERK - 2D MATRIXCODE

2D matrixcode met het unieke identificatiekenmerk.

18. UNIEK IDENTIFICATIEKENMERK - VOOR MENSEN LEESBARE GEGEVENS

PC:
SN:
NN:

GEGEVENS DIE IN IEDER GEVAL OP PRIMAIRE KLEINVERPAKKINGEN MOETEN WORDEN VERMELD

ETIKET OP DE VOORGEVULDE SPUIT (90 mg)

1. NAAM VAN HET GENEESMIDDEL EN DE TOEDIENINGSWEG(EN)

STELARA 90 mg injectie
ustekinumab
s.c.

2. WIJZE VAN TOEDIENING

3. UITERSTE GEBRUIKSDATUM

EXP

4. PARTIJNUMMER

Lot

5. INHOUD UITGEDRUKT IN GEWICHT, VOLUME OF EENHEID

90 mg/1 ml

6. OVERIGE

B. BIJSLUITER

Bijsluiter: informatie voor de gebruiker

STELARA 130 mg concentraat voor oplossing voor infusie Ustekinumab

Lees goed de hele bijsluiter voordat u dit geneesmiddel gaat gebruiken want er staat belangrijke informatie in voor u.

Deze bijsluiter is geschreven voor de persoon die het geneesmiddel gebruikt.

- Bewaar deze bijsluiter. Misschien heeft u hem later weer nodig.
- Heeft u nog vragen? Neem dan contact op met uw arts of apotheker.
- Krijgt u last van een van de bijwerkingen die in rubriek 4 staan? Of krijgt u een bijwerking die niet in deze bijsluiter staat? Neem dan contact op met uw arts of apotheker.

Inhoud van deze bijsluiter

1. Wat is Stelara en waarvoor wordt dit middel gebruikt?
2. Wanneer mag u dit middel niet gebruiken of moet u er extra voorzichtig mee zijn?
3. Hoe wordt dit middel toegediend?
4. Mogelijke bijwerkingen
5. Hoe bewaart u dit middel?
6. Inhoud van de verpakking en overige informatie

1. Wat is Stelara en waarvoor wordt dit middel gebruikt?

Wat is Stelara?

Stelara bevat het werkzaam bestanddeel ‘ustekinumab’, een monoklonaal antilichaam. Monoklonale antilichamen zijn eiwitten die specifiek bepaalde eiwitten in het lichaam herkennen en zich eraan binden.

Stelara behoort tot de groep van geneesmiddelen met de naam ‘immunosuppressiva’. Deze geneesmiddelen werken door een deel van het afweersysteem te verzwakken.

Waarvoor wordt dit middel gebruikt?

Stelara wordt gebruikt voor de behandeling van matige tot ernstige ziekte van Crohn bij volwassenen.

Ziekte van Crohn

De ziekte van Crohn is een ontstekingsziekte van de darm. Als u de ziekte van Crohn heeft, krijgt u eerst andere medicijnen. Als u niet goed genoeg op deze medicijnen reageert of deze medicijnen niet verdraagt, kunt u met Stelara worden behandeld om de klachten en symptomen van uw ziekte te verminderen.

2. Wanneer mag u dit middel niet gebruiken of moet u er extra voorzichtig mee zijn?

Wanneer mag u dit middel niet gebruiken?

- **U bent allergisch voor** een van de stoffen in dit geneesmiddel. Deze stoffen kunt u vinden in rubriek 6.
- **U heeft een actieve infectie** die uw arts belangrijk vindt.

Als u niet zeker bent of één van de situaties hierboven op u van toepassing is, raadpleeg dan uw arts of apotheker alvorens Stelara te gebruiken.

Wanneer moet u extra voorzichtig zijn met dit middel?

Neem contact op met uw arts of apotheker voordat u dit middel gebruikt. Uw arts zal voorafgaand aan de behandeling controleren hoe gezond u bent. Zorg ervoor dat u uw arts voorafgaand aan de

behandeling informeert over elke aandoening die u heeft. Zeg het ook tegen uw arts als u kortgeleden dichtbij iemand bent geweest die misschien tuberculose heeft. Uw arts zal u dan onderzoeken en een onderzoek laten doen op tuberculose, voordat u Stelara krijgt. Als uw arts vindt dat u risico loopt tuberculose te krijgen, kunt u geneesmiddelen krijgen om het te behandelen.

Pas op voor ernstige bijwerkingen

Stelara kan ernstige bijwerkingen veroorzaken, waaronder allergische reacties en infecties. U moet oppassen voor bepaalde ziekteverschijnselen als u Stelara gebruikt. Zie 'Ernstige bijwerkingen' in rubriek 4 voor een volledige lijst van deze bijwerkingen.

Vertel uw arts voordat u Stelara gebruikt:

- **of u ooit een allergische reactie** tegen Stelara heeft gehad. Als u niet zeker bent, vraag het dan aan uw arts.
- **of u ooit enige vorm van kanker heeft gehad** – dit moet omdat immunosuppressiva zoals Stelara een deel van het afweersysteem verzwakken. Dit kan het risico op kanker vergroten.
- **of u een infectie heeft of kortgeleden een infectie heeft gehad en of u abnormale openingen in uw huid heeft (fistels).**
- **of u nieuwe laesies of laesies heeft die veranderen** binnen de psoriasis zones of op de normale huid.
- **of u een andere behandeling voor psoriasis en/of arthritis psoriatica krijgt** – zoals een ander immunosuppressivum of lichttherapie (als uw lichaam wordt behandeld met een soort ultraviolet (UV)-licht). Deze behandelingen kunnen ook een deel van het afweersysteem verzwakken. Het gelijktijdige gebruik van deze behandelingen met Stelara is niet onderzocht. Het is echter mogelijk dat het de kans op ziektes die te maken hebben met een verzwakt afweersysteem vergroot.
- **of u injecties krijgt of heeft gehad voor de behandeling van allergieën** – het is niet bekend of Stelara hier invloed op heeft.
- **of u 65 jaar of ouder bent** – dan kunt u makkelijker infecties krijgen.

Als u niet zeker bent of het bovenstaande op u van toepassing is, raadpleeg dan uw arts of apotheker voordat u Stelara gebruikt.

Kinderen en jongeren tot 18 jaar

Stelara wordt niet aanbevolen voor gebruik bij kinderen jonger dan 18 jaar met de ziekte van Crohn, omdat het bij deze leeftijdsgroep niet is onderzocht.

Gebruikt u nog andere geneesmiddelen of vaccins?

- Gebruikt u naast Stelara nog andere geneesmiddelen, heeft u dat kort geleden gedaan of bestaat de mogelijkheid dat u in de nabije toekomst andere geneesmiddelen gaat gebruiken? Vertel dat dan uw arts of apotheker.
- Vertel uw arts of apotheker ook of u onlangs bent ingeënt of binnenkort zult worden ingeënt. Enkele soorten vaccins (levende vaccins) mogen niet worden gegeven als u Stelara gebruikt.

Zwangerschap en borstvoeding

- Het verdient de voorkeur om Stelara niet te gebruiken als u zwanger bent. De effecten van Stelara op zwangere vrouwen zijn niet bekend. Als u in verwachting kunt raken, wordt u geadviseerd om te voorkomen dat u in verwachting raakt en moet u effectieve anticonceptie gebruiken zolang u Stelara gebruikt en minstens 15 weken na de laatste behandeling met Stelara.
- Bent u zwanger, denkt u zwanger te zijn of wilt u zwanger worden? Neem dan contact op met uw arts voordat u dit geneesmiddel gebruikt.
- Neem contact op met uw arts als u borstvoeding geeft of borstvoeding wilt gaan geven. U moet samen met uw arts beslissen of u borstvoeding zou moeten geven of Stelara zou moeten gebruiken. U mag niet én borstvoeding geven én Stelara gebruiken.

Rijvaardigheid en het gebruik van machines

Stelara heeft geen of een verwaarloosbare invloed op de rijvaardigheid en op het vermogen om machines te bedienen.

Stelara bevat natrium

Dit middel bevat minder dan 1 mmol natrium (23 mg) per dosis, dat wil zeggen dat het in wezen 'natriumvrij' is.

Voordat u Stelara krijgt toegediend, wordt het echter gemengd met een oplossing die natrium bevat. Neem contact op met uw arts als u een zoutarm dieet volgt.

3. Hoe wordt dit middel toegediend?

Het is de bedoeling dat Stelara wordt gebruikt onder begeleiding en supervisie van een arts die ervaren is in de diagnose en behandeling van de ziekte van Crohn.

Stelara 130 mg concentraat voor oplossing voor infusie wordt door uw arts aan u toegediend door middel van een druppelinfuus in een ader van uw arm (intraveneuze infusie) gedurende minstens één uur. Bespreek met uw arts wanneer u uw injecties krijgt en wanneer u moet terugkomen voor controle.

De aanbevolen dosering van Stelara

Uw arts zal beslissen hoeveel Stelara aan u moet worden toegediend en hoe lang.

Volwassenen van 18 jaar en ouder

- De arts berekent voor u de aanbevolen intraveneuze dosis voor infusie op basis van uw lichaamsgewicht.

Uw lichaamsgewicht	Dosis
≤ 55 kg	260 mg
> 55 kg tot ≤ 85 kg	390 mg
> 85 kg	520 mg

- Na de eerste intraveneuze dosis krijgt u 8 weken later via een injectie onder uw huid (subcutane injectie) een volgende dosis van 90 mg Stelara, en daarna krijgt u deze dosis om de 12 weken.

Hoe wordt dit middel toegediend?

- De eerste dosis Stelara voor de behandeling van de ziekte van Crohn wordt door een arts toegediend in de vorm van een druppelinfuus in een ader van uw arm (intraveneuze infusie).

Raadpleeg uw arts als u vragen heeft over de toediening van Stelara.

Bent u vergeten dit middel te gebruiken?

Als u de afspraak voor de toediening van de dosis vergeet of misloopt, neem dan contact op met uw arts om de afspraak te verzetten.

Als u stopt met het gebruik van dit middel

Het is niet gevaarlijk om te stoppen met het gebruik van Stelara. Maar als u stopt, kunnen uw symptomen terugkomen.

Heeft u nog andere vragen over het gebruik van dit geneesmiddel? Neem dan contact op met uw arts of apotheker.

4. Mogelijke bijwerkingen

Zoals elk geneesmiddel kan ook dit geneesmiddel bijwerkingen hebben, al krijgt niet iedereen daarmee te maken.

Ernstige bijwerkingen

Sommige patiënten kunnen ernstige bijwerkingen krijgen die met spoed behandeld moeten worden.

Allergische reacties – hiervoor kan dringend behandeling nodig zijn. Raadpleeg uw arts onmiddellijk of zoek dringend medische hulp als u een of meer van de volgende symptomen bemerkt.

- Ernstige allergische reacties ('anafylaxie') komen zelden voor bij mensen die Stelara gebruiken (bij maximaal 1 op de 1.000 personen). De verschijnselen zijn onder andere:
 - moeite met ademen of slikken;
 - lage bloeddruk, die duizeligheid of een licht gevoel in het hoofd kan veroorzaken;
 - gezwollen gelaat, lippen, mond of keel.
- Vaak voorkomende symptomen van een allergische reactie zijn huiduitslag en galbulten (dit kan voorkomen bij maximaal 1 op de 100 personen).

In zeldzame gevallen kunnen symptomen zoals hoest, kortademigheid en koorts ook een teken zijn van een allergische reactie van de longen op STELARA.

Als u een ernstige allergische reactie heeft, kan uw arts beslissen dat u Stelara niet meer mag gebruiken.

Infecties – hiervoor kan dringend behandeling nodig zijn. Raadpleeg uw arts onmiddellijk als u een of meer van de volgende symptomen bemerkt.

- Infecties van de neus of de keel en gewone verkoudheid komen vaak voor (bij maximaal 1 op de 10 personen);
- Infecties van de onderste luchtwegen komen soms voor (bij maximaal 1 op de 100 personen);
- Ontsteking van de onderhuid ('cellulitis') komt soms voor (bij maximaal 1 op de 100 personen);
- Gordelroos (een soort pijnlijke huiduitslag met blaren) komt soms voor (bij maximaal 1 op de 100 personen).

Stelara zorgt dat uw lichaam minder goed weerstand kan bieden tegen infecties en sommige infecties zouden ernstig kunnen worden.

U moet alert zijn op symptomen van een infectie als u behandeld wordt met Stelara. Deze symptomen zijn:

- koorts, griepachtige symptomen, zweetaanvallen 's nachts;
- vermoeidheid of kortademigheid, hoest die niet overgaat;
- warme, rode en pijnlijke huid of een pijnlijke huiduitslag met blaren;
- brandend gevoel bij het plassen;
- diarree.

Raadpleeg uw arts onmiddellijk als u een van deze symptomen van een infectie opmerkt. Dit kunnen tekenen van infectie zijn zoals onderste luchtweginfecties, of huidinfecties of gordelroos die ernstige complicaties kunnen veroorzaken. Raadpleeg uw arts als u enige vorm van infectie heeft die niet overgaat of die blijft terugkomen. Uw arts kan beslissen dat u Stelara niet mag gebruiken totdat de infectie over is. Vertel het uw arts ook als u een open (snij)wond of zweer heeft, aangezien deze geïnfecteerd kunnen raken.

Vervelling van de huid – verergering van roodheid en vervelling van de huid over een groter gebied van het lichaam kunnen symptomen zijn van erythrodermische psoriasis of exfoliatieve dermatitis. Dit zijn ernstige huidaandoeningen. Waarschuw uw arts onmiddellijk als u een of meer van deze verschijnselen opmerkt.

Andere bijwerkingen

Vaak voorkomende bijwerkingen (bij maximaal 1 op de 10 personen):

- Diarree
- Misselijkheid
- Braken
- Zich vermoeid voelen
- Zich duizelig voelen
- Hoofdpijn
- Jeuk ('pruritus')
- Rug-, spier- of gewrichtspijn
- Pijnlijke keel
- Roodheid en pijn op de injectieplaats.

Soms voorkomende bijwerkingen (bij maximaal 1 op de 100 personen):

- Infecties van het gebit
- Vaginale schimmelinfectie
- Depressie
- Verstopte neus
- Bloeding, bloeduitstortingen, verharding, zwelling en jeuk op de plaats waar de injectie is gegeven.
- Zich zwak voelen
- Hangend ooglid en uitgezakte spieren aan één kant van het gelaat ('aangezichtsverlamming' of 'bell-aangezichtsverlamming'), gewoonlijk tijdelijk van aard.
- Een verandering in psoriasis met roodheid en nieuwe kleine, gele of witte huidblaren, die soms gepaard gaat met koorts (pustulaire psoriasis).
- Afschilfering van de huid (huidexfoliatie).
- Acne

Zelden voorkomende bijwerkingen (bij maximaal 1 op de 1.000 personen):

- Roodheid en vervelling van de huid over een groter gebied van het lichaam, waarbij de huid kan jeuken en pijnlijk kan zijn (exfoliatieve dermatitis). Soms ontwikkelen zich gelijkaardige symptomen als bij een natuurlijke verandering van het soort symptomen van psoriasis (erythrodermische psoriasis).

Het melden van bijwerkingen

Krijgt u last van bijwerkingen, neem dan contact op met uw arts of apotheker. Dit geldt ook voor mogelijke bijwerkingen die niet in deze bijsluiter staan. U kunt bijwerkingen ook rechtstreeks melden via **het nationale meldsysteem zoals vermeld in [aanhangsel V](#)**. Door bijwerkingen te melden, kunt u ons helpen meer informatie te verkrijgen over de veiligheid van dit geneesmiddel.

5. Hoe bewaart u dit middel?

- Stelara 130 mg concentraat voor oplossing voor infusie wordt toegediend in een ziekenhuis of kliniek en patiënten hoeven het middel niet te bewaren of te hanteren.
- Buiten het zicht en bereik van kinderen houden.
- Bewaren in de koelkast (2 °C – 8 °C). Niet in de vriezer bewaren.
- De injectieflacon in de buitenverpakking bewaren om te beschermen tegen licht.
- U mag de injectieflacons met Stelara niet schudden. Langdurig hevig schudden kan het geneesmiddel aantasten.

Gebruik dit geneesmiddel niet meer:

- na de uiterste houdbaarheidsdatum. Die is te vinden op het etiket en de doos na 'EXP'. Daar staat een maand en een jaar. De laatste dag van die maand is de uiterste houdbaarheidsdatum.

- als de vloeistof verkleurd is, troebel ziet of als u er andere deeltjes in kunt zien zweven (zie rubriek 6 ‘Hoe ziet Stelara eruit en hoeveel zit er in een verpakking?’).
- als u weet of denkt dat het blootgesteld is of kan zijn geweest aan extreme temperaturen (zoals per ongeluk bevroren of verhit).
- als het middel erg is geschud.
- als het zegel verbroken is.

Stelara is alleen voor eenmalig gebruik. Alle verdunde infusieoplossing of ongebruikt geneesmiddel dat in de injectieflacon en de spuit achterblijft moet in overeenstemming met de lokale voorschriften worden weggegooid.

6. Inhoud van de verpakking en overige informatie

Welke stoffen zitten er in dit middel?

- De werkzame stof in dit middel is ustekinumab. Iedere injectieflacon bevat 130 mg ustekinumab in 26 ml.
- De andere stoffen in dit middel zijn EDTA-dinatriumzoutdihydraat, L-histidine, L-histidinemonohydrochloridemonohydraat, L-methionine, polysorbaat-80, sucrose en water voor injectie.

Hoe ziet Stelara eruit en hoeveel zit er in een verpakking?

Stelara is een helder, kleurloos tot lichtgeel concentraat voor oplossing voor infusie. Het wordt geleverd als kartonnen doos met daarin 1 glazen injectieflacon van 30 ml voor eenmalig gebruik. Iedere injectieflacon bevat 130 mg ustekinumab in 26 ml concentraat voor oplossing voor infusie.

Houder van de vergunning voor het in de handel brengen

Janssen-Cilag International NV
Turnhoutseweg 30
2340 Beerse
België

Fabrikant

Janssen Biologics B.V.
Einsteinweg 101
2333 CB Leiden
Nederland

Neem voor alle informatie met betrekking tot dit geneesmiddel contact op met de lokale vertegenwoordiger van de houder van de vergunning voor het in de handel brengen:

België/Belgique/Belgien

Janssen-Cilag NV
Antwerpseweg 15-17
B-2340 Beerse
Tel/Tél: + 32 14 649 411

Lietuva

UAB "JOHNSON & JOHNSON"
Konstitucijos pr. 21C
LT-08130 Vilnius
Tel: +370 5 278 68 88

България

„Джонсън & Джонсън България” ЕООД
ж.к. Младост 4
Бизнес Парк София, сграда 4
София 1766
Тел.: +359 2 489 94 00

Luxembourg/Luxemburg

Janssen-Cilag NV
Antwerpseweg 15-17
B-2340 Beerse
Belgique/Belgien
Tél/Tel: +32 14 649 411

Česká republika

Janssen-Cilag s.r.o.
Walterovo náměstí 329/1
CZ158 00 Praha 5 – Jinonice
Tel: +420 227 012 227

Danmark

Janssen-Cilag A/S
Bregnerødvej 133
DK-3460 Birkerød
Tlf: +45 45 94 82 82

Deutschland

Janssen-Cilag GmbH
Johnson & Johnson Platz 1
D-41470 Neuss
Tel: +49 2137-955-955

Eesti

UAB "JOHNSON & JOHNSON" Eesti filiaal
Lõdtsa 2
EE-11415 Tallinn
Tel: +372 617 7410

Ελλάδα

Janssen-Cilag Φαρμακευτική Α.Ε.Β.Ε.
Λεωφόρος Ειρήνης 56
GR-151 21 Πεύκη
Αθήνα
Τηλ: +30 210 80 90 000

España

Janssen-Cilag, S.A.
Paseo de las Doce Estrellas, 5-7
E-28042 Madrid
Tel: +34 91 722 81 00

France

Janssen-Cilag
1, rue Camille Desmoulins
TSA 91003
F-92787 Issy Les Moulineaux
Cedex 9
Tél: 0800 25 50 75 / +33 (0)1 55 00 40 03

Hrvatska

Johnson & Johnson S.E. d.o.o.
Oreškovićevo 6h
10010 Zagreb
Tel: +385 1 6610 700

Magyarország

Janssen-Cilag Kft.
Nagyenyed u. 8-14
H-Budapest, 1123
Tel.: +36 1 884 2858

Malta

AM Mangion Ltd.
Mangion Building, Triq ġdida fi triq Valletta
MT-Ħal-Luqa LQA 6000
Tel: +356 2397 6000

Nederland

Janssen-Cilag B.V.
Graaf Engelbertlaan 75
NL-4837 DS Breda
Tel: +31 76 711 1111

Norge

Janssen-Cilag AS
Postboks 144
NO-1325 Lysaker
Tlf: + 47 24 12 65 00

Österreich

Janssen-Cilag Pharma GmbH
Vorgartenstraße 206B
A-1020 Wien
Tel: +43 1 610 300

Polska

Janssen-Cilag Polska Sp. z o.o.
ul. Hżdecka 24
PL-02-135 Warszawa
Tel.: + 48 22 237 60 00

Portugal

Janssen-Cilag Farmacêutica, Lda.
Lagoas Park, Edifício 9
P-2740-262 Porto Salvo
Tel: +351 21 43 68 600

România

Johnson & Johnson România S.R.L.
Str. Tipografilor nr. 11-15,
Clădirea S-Park,
Corp B3-B4, Etaj 3
013714 București - RO
Tel: +40 21 207 18 00

Ireland

Janssen Sciences Ireland UC
Barnahely
Ringaskiddy
IRL – Co. Cork P43 FA46
Tel: +353 1 800 709 122

Ísland

Janssen-Cilag AB
c/o Vistor hf.
Hörgatúni 2
IS-210 Garðabær
Sími: +354 535 7000

Italia

Janssen-Cilag SpA
Via M.Buonarroti, 23
I-20093 Cologno Monzese MI
Tel: +39 02 2510 1

Κύπρος

Βαρνάβας Χατζηπαναγής Λτδ
Λεωφόρος Γιάννου Κρανιδιώτη 226
Λατσιά
CY-2234 Λευκωσία
Τηλ: +357 22 20 77 00

Latvija

UAB "JOHNSON & JOHNSON" filiāle
Latvijā
Mūkusalas iela 101
Rīga, LV-1004
Tel: +371 678 93561

Slovenija

Johnson & Johnson d.o.o.
Šmartinska cesta 53
SI-1000, Ljubljana
Tel. +386 1 401 18 00

Slovenská republika

Johnson & Johnson, s.r.o.
CBC III, Karadžičova 12
SK-821 08 Bratislava
Tel: +421 232 408 400

Suomi/Finland

Janssen-Cilag Oy
Vaisalantie/Vaisalavägen 2
FI-02130 Espoo/Esbo
Puh/Tel: +358 207 531 300

Sverige

Janssen-Cilag AB
Box 4042
SE-16904 Solna
Tel +46 8 626 50 00

United Kingdom

Janssen-Cilag Ltd.
50 -100 Holmers Farm Way
High Wycombe
Buckinghamshire, HP12 4EG - UK
Tel: +44 1 494 567 444

Deze bijsluiter is voor het laatst goedgekeurd in {MM/JJJJ}

Meer informatie over dit geneesmiddel is beschikbaar op de website van het Europees Geneesmiddelenbureau: <http://www.ema.europa.eu>.

De volgende informatie is alleen bestemd voor beroepsbeoefenaren in de gezondheidszorg:

Traceerbaarheid

Om de traceerbaarheid van biologische geneesmiddelen te verbeteren, dienen de merknaam en het batchnummer van het toegediende product duidelijk te worden geregistreerd.

Instructies voor verdunning:

STELARA concentraat voor oplossing voor infusie moet door een beroepsbeoefenaar in de gezondheidszorg met een aseptische techniek worden verdund, bereid en toegediend.

1. Bereken de dosis en het aantal benodigde STELARA injectieflacons op basis van het lichaamsgewicht van de patiënt (zie rubriek 3, tabel 1). Elke 26 ml STELARA injectieflacon bevat 130 mg ustekinumab.
2. Trek uit de 250 ml infuuszak een hoeveelheid van de 9 mg/ml (0,9%) natriumchlorideoplossing op die gelijk is aan de hoeveelheid STELARA die moet worden toegevoegd en gooi deze hoeveelheid dan weg (gooi 26 ml natriumchloride weg voor elke benodigde STELARA injectieflacon, gooi 52 ml weg voor 2 injectieflacons, gooi 78 ml weg voor 3 injectieflacons, gooi 104 ml weg voor 4 injectieflacons).
3. Trek uit elke benodigde injectieflacon 26 ml STELARA op en voeg die toe aan de 250 ml infuuszak. Het uiteindelijke volume in de infuuszak moet 250 ml zijn. Meng de inhoud voorzichtig.
4. Voer voorafgaand aan de toediening een visuele inspectie van de verdunde oplossing uit. Gebruik de oplossing niet als er ondoorzichtige deeltjes, verkleuring of vreemde deeltjes te zien zijn.
5. Dien de verdunde oplossing over een periode van minstens één uur toe. Na verdunning dient de infusie binnen acht uur na verdunning in de infuuszak te worden voltooid.
6. Gebruik alleen een infusieset met een steriele, niet-pyrogene lijnfilter met lage eiwitbinding (poriegrootte 0,2 micrometer).
7. Elke injectieflacon is uitsluitend voor eenmalig gebruik en al het ongebruikte geneesmiddel dient te worden vernietigd overeenkomstig lokale voorschriften.

Bewaring

Zo nodig kan de verdunde infusieoplossing bij kamertemperatuur worden bewaard. De infusie dient binnen 8 uur na verdunning in de infuuszak te worden voltooid. Niet in de vriezer bewaren.

Bijsluiter: informatie voor de gebruiker

STELARA 45 mg oplossing voor injectie Ustekinumab

Lees goed de hele bijsluiter voordat u dit geneesmiddel gaat gebruiken want er staat belangrijke informatie in voor u.

Deze bijsluiter is geschreven voor de persoon die het geneesmiddel gebruikt. Als u de ouder of de verzorger bent die Stelara aan een kind zal toedienen, lees deze informatie dan zorgvuldig.

- Bewaar deze bijsluiter. Misschien heeft u hem later weer nodig.
- Heeft u nog vragen? Neem dan contact op met uw arts of apotheker.
- Geef dit geneesmiddel niet door aan anderen, want het is alleen aan u voorgeschreven. Het kan schadelijk zijn voor anderen, ook al hebben zij dezelfde klachten als u.
- Krijgt u last van een van de bijwerkingen die in rubriek 4 staan? Of krijgt u een bijwerking die niet in deze bijsluiter staat? Neem dan contact op met uw arts of apotheker.

Inhoud van deze bijsluiter

1. Wat is Stelara en waarvoor wordt dit middel gebruikt?
2. Wanneer mag u dit middel niet gebruiken of moet u er extra voorzichtig mee zijn?
3. Hoe gebruikt u dit middel?
4. Mogelijke bijwerkingen
5. Hoe bewaart u dit middel?
6. Inhoud van de verpakking en overige informatie

1. Wat is Stelara en waarvoor wordt dit middel gebruikt?

Wat is Stelara?

Stelara bevat het werkzaam bestanddeel ‘ustekinumab’, een monoklonaal antilichaam. Monoklonale antilichamen zijn eiwitten die specifiek bepaalde eiwitten in het lichaam herkennen en zich eraan binden.

Stelara behoort tot de groep van geneesmiddelen met de naam ‘immunosuppressiva’. Deze geneesmiddelen werken door een deel van het afweersysteem te verzwakken.

Waarvoor wordt dit middel gebruikt?

Stelara wordt gebruikt om de volgende ontstekingsziekten te behandelen:

- plaque psoriasis - bij volwassenen en bij kinderen van 12 jaar en ouder
- arthritis psoriatica (gewrichtsporiasis) - bij volwassenen
- matige tot ernstige ziekte van Crohn - bij volwassenen

Plaque psoriasis

Plaque psoriasis is een huidaandoening die ontsteking van huid en nagels veroorzaakt. Stelara zal de ontsteking en andere verschijnselen van de ziekte verminderen.

Stelara wordt gebruikt bij volwassenen met matige tot ernstige plaque psoriasis die ciclosporine, methotrexaat of lichttherapie niet kunnen gebruiken of bij wie deze behandelingen niet werkten.

Stelara wordt gebruikt bij jongeren van 12 jaar en ouder met matige tot ernstige plaque psoriasis die lichttherapie of andere systemische (van het hele lichaam) behandelingen niet kunnen verdragen of bij wie deze behandelingen niet werkten.

Arthritis psoriatica

Arthritis psoriatica is een ontstekingsziekte van de gewrichten, gewoonlijk samen voorkomend met psoriasis. Als u actieve arthritis psoriatica heeft, zult u eerst andere geneesmiddelen krijgen. Als u op die geneesmiddelen niet goed genoeg reageert, kunt u Stelara krijgen om:

- ervoor te zorgen dat de klachten en symptomen van uw ziekte afnemen;
- ervoor te zorgen dat u lichamelijk beter functioneert;
- ervoor te zorgen dat de schade aan uw gewrichten wordt vertraagd.

Ziekte van Crohn

De ziekte van Crohn is een ontstekingsziekte van de darm. Als u de ziekte van Crohn heeft, krijgt u eerst andere medicijnen. Als u niet goed genoeg op deze medicijnen reageert of deze medicijnen niet verdraagt, kunt u met Stelara worden behandeld om de klachten en symptomen van uw ziekte te verminderen.

2. Wanneer mag u dit middel niet gebruiken of moet u er extra voorzichtig mee zijn?

Wanneer mag u dit middel niet gebruiken?

- **U bent allergisch voor** een van de stoffen in dit geneesmiddel. Deze stoffen kunt u vinden in rubriek 6.
- **U heeft een actieve infectie** die uw arts belangrijk vindt.

Als u niet zeker bent of één van de situaties hierboven op u van toepassing is, raadpleeg dan uw arts of apotheker alvorens Stelara te gebruiken.

Wanneer moet u extra voorzichtig zijn met dit middel?

Neem contact op met uw arts of apotheker voordat u dit middel gebruikt. Uw arts zal voor iedere behandeling controleren hoe gezond u bent. Zorg ervoor dat u uw arts voor iedere behandeling informeert over elke aandoening die u heeft. Zeg het ook tegen uw arts als u kortgeleden dichtbij iemand bent geweest die misschien tuberculose heeft. Uw arts zal u dan onderzoeken en een onderzoek laten doen op tuberculose, voordat u Stelara krijgt. Als uw arts vindt dat u risico loopt tuberculose te krijgen, kunt u geneesmiddelen krijgen om het te behandelen.

Pas op voor ernstige bijwerkingen

Stelara kan ernstige bijwerkingen veroorzaken, waaronder allergische reacties en infecties. U moet oppassen voor bepaalde ziekteverschijnselen als u Stelara gebruikt. Zie 'Ernstige bijwerkingen' in rubriek 4 voor een volledige lijst van deze bijwerkingen.

Vertel uw arts voordat u Stelara gebruikt:

- **of u ooit een allergische reactie** tegen Stelara heeft gehad. Als u niet zeker bent, vraag het dan aan uw arts.
- **of u ooit enige vorm van kanker heeft gehad** – dit moet omdat immunosuppressiva zoals Stelara een deel van het afweersysteem verzwakken. Dit kan het risico op kanker vergroten.
- **of u een infectie heeft of kortgeleden een infectie heeft gehad.**
- **of u nieuwe laesies of laesies heeft die veranderen** binnen de psoriasis zones of op de normale huid.
- **of u een andere behandeling voor psoriasis en/of arthritis psoriatica krijgt** – zoals een ander immunosuppressivum of lichttherapie (als uw lichaam wordt behandeld met een soort ultraviolet (UV)-licht). Deze behandelingen kunnen ook een deel van het afweersysteem verzwakken. Het gelijktijdige gebruik van deze behandelingen met Stelara is niet onderzocht. Het is echter mogelijk dat het de kans op ziektes die te maken hebben met een verzwakt afweersysteem vergroot.
- **of u injecties krijgt of heeft gehad voor de behandeling van allergieën** – het is niet bekend of Stelara hier invloed op heeft.
- **of u 65 jaar of ouder bent** – dan kunt u makkelijker infecties krijgen.

Als u niet zeker bent of het bovenstaande op u van toepassing is, raadpleeg dan uw arts of apotheker voordat u Stelara gebruikt.

Kinderen en jongeren tot 18 jaar

Stelara wordt niet aanbevolen voor gebruik bij kinderen met psoriasis die jonger zijn dan 12 jaar of voor gebruik bij kinderen met arthritis psoriatica of de ziekte van Crohn die jonger zijn dan 18 jaar, omdat het bij deze leeftijdsgroepen niet is onderzocht.

Gebruikt u nog andere geneesmiddelen of vaccins?

- Gebruikt u naast Stelara nog andere geneesmiddelen, heeft u dat kort geleden gedaan of bestaat de mogelijkheid dat u in de nabije toekomst andere geneesmiddelen gaat gebruiken? Vertel dat dan uw arts of apotheker.
- Vertel uw arts of apotheker ook of u onlangs bent ingeënt of binnenkort zult worden ingeënt. Enkele soorten vaccins (levende vaccins) mogen niet worden gegeven als u Stelara gebruikt.

Zwangerschap en borstvoeding

- Het verdient de voorkeur om Stelara niet te gebruiken als u zwanger bent. De effecten van Stelara op zwangere vrouwen zijn niet bekend. Als u in verwachting kunt raken, wordt u geadviseerd om te voorkomen dat u in verwachting raakt en moet u effectieve anticonceptie gebruiken zolang u Stelara gebruikt en minstens 15 weken na de laatste behandeling met Stelara.
- Bent u zwanger, denkt u zwanger te zijn of wilt u zwanger worden? Neem dan contact op met uw arts voordat u dit geneesmiddel gebruikt.
- Neem contact op met uw arts als u borstvoeding geeft of borstvoeding wilt gaan geven. U moet samen met uw arts beslissen of u borstvoeding zou moeten geven of Stelara zou moeten gebruiken. U mag niet én borstvoeding geven én Stelara gebruiken.

Rijvaardigheid en het gebruik van machines

Stelara heeft geen of een verwaarloosbare invloed op de rijvaardigheid en op het vermogen om machines te bedienen.

3. Hoe gebruikt u dit middel?

Het is de bedoeling dat Stelara wordt gebruikt onder begeleiding en supervisie van een arts die ervaren is in de behandeling van aandoeningen waarvoor Stelara is bedoeld.

Gebruik dit geneesmiddel altijd precies zoals uw arts u dat heeft verteld. Twijfelt u over het juiste gebruik? Neem dan contact op met uw arts.

Bespreek met uw arts wanneer u uw injecties krijgt en wanneer u moet terugkomen voor controle.

De aanbevolen dosering van Stelara

Uw arts zal beslissen hoeveel Stelara u moet gebruiken en hoe lang.

Volwassenen van 18 jaar en ouder

Psoriasis of arthritis psoriatica

- De aanbevolen begintosis van Stelara is 45 mg. Patiënten die meer wegen dan 100 kilogram (kg) kunnen beginnen met een dosis van 90 mg in plaats van 45 mg.
- Na de begintosis zult u de volgende dosis 4 weken later krijgen, en vervolgens elke 12 weken. Die latere doses zijn gewoonlijk hetzelfde als de begintosis.

Ziekte van Crohn

- Bij de behandeling wordt de eerste dosis van ongeveer 6 mg/kg Stelara door uw arts aan u toegediend door middel van een druppelinfuus in een ader van uw arm (intraveneuze infusie). Na de eerste dosis krijgt u na 8 weken door middel van een injectie onder de huid ('subcutaan') een volgende dosis van 90 mg, en daarna krijgt u deze dosis om de 12 weken.

- Bij sommige patiënten kan na de eerste injectie onder de huid om de 8 weken 90 mg Stelara worden gegeven. Uw arts zal bepalen wanneer bij u de volgende dosis moet worden toegediend.

Kinderen en jongeren van 12 jaar of ouder

Psoriasis

- De arts zal uitrekenen welke dosis voor jou geschikt is, evenals de hoeveelheid (het ‘volume’) van Stelara dat geïnjecteerd moet worden om de juiste dosis te geven. Wat de juiste dosis is, hangt af van je lichaamsgewicht op het moment dat je iedere injectie krijgt.
- Als je minder weegt dan 60 kg, is de aanbevolen dosis Stelara 0,75 mg per kg lichaamsgewicht.
- Als je 60 kg tot 100 kg weegt, is de aanbevolen dosis Stelara 45 mg.
- Als je meer dan 100 kg weegt, is de aanbevolen dosis Stelara 90 mg.
- Na de ‘begin dosis’ krijg je de volgende dosis 4 weken later, en daarna elke 12 weken.

Hoe wordt dit middel toegediend?

Stelara wordt gegeven als een injectie onder de huid (‘subcutaan’). In het begin van uw behandeling kan een arts of verpleegkundige de injectie met Stelara toedienen.

- U kunt echter ook samen met uw arts besluiten dat u zichzelf de injecties met Stelara toedient. In dat geval zult u instructie krijgen hoe u de Stelara-injectie bij uzelf moet toedienen.
- Voor instructies over hoe Stelara moet worden geïnjecteerd, zie de rubriek ‘Instructies voor toediening’ aan het eind van deze bijsluiter.

Raadpleeg uw arts als u een of meer vragen heeft over het zichzelf toedienen van injecties.

Heeft u te veel van dit middel gebruikt?

Als u denkt dat u te veel Stelara heeft gekregen of gebruikt, neem dan onmiddellijk contact op met uw arts of uw apotheker. Neem altijd het doosje van het geneesmiddel mee, ook als het leeg is.

Bent u vergeten dit middel te gebruiken?

Als u een dosis vergeet, neem dan contact op met uw arts of apotheker. Neem geen dubbele dosis om de vergeten dosis in te halen.

Als u stopt met het gebruik van dit middel

Het is niet gevaarlijk om te stoppen met het gebruik van Stelara. Maar als u stopt, kunnen uw symptomen terugkomen.

Heeft u nog andere vragen over het gebruik van dit geneesmiddel? Neem dan contact op met uw arts of apotheker.

4. Mogelijke bijwerkingen

Zoals elk geneesmiddel kan ook dit geneesmiddel bijwerkingen hebben, al krijgt niet iedereen daarmee te maken.

Ernstige bijwerkingen

Sommige patiënten kunnen ernstige bijwerkingen krijgen die met spoed behandeld moeten worden.

Allergische reacties – hiervoor kan dringend behandeling nodig zijn. Raadpleeg uw arts onmiddellijk of zoek dringend medische hulp als u een of meer van de volgende symptomen bemerkt.

- Ernstige allergische reacties (‘anafylaxie’) komen zelden voor bij mensen die Stelara gebruiken (bij maximaal 1 op de 1.000 personen). De verschijnselen zijn onder andere:
 - moeite met ademen of slikken;
 - lage bloeddruk, die duizeligheid of een licht gevoel in het hoofd kan veroorzaken;
 - gezwollen gelaat, lippen, mond of keel.
- Vaak voorkomende symptomen van een allergische reactie zijn huiduitslag en galbulten (dit kan voorkomen bij maximaal 1 op de 100 personen).

In zeldzame gevallen kunnen symptomen zoals hoest, kortademigheid en koorts ook een teken zijn van een allergische reactie van de longen op STELARA.

Als u een ernstige allergische reactie heeft, kan uw arts beslissen dat u Stelara niet meer mag gebruiken.

Infecties – hiervoor kan dringend behandeling nodig zijn. Raadpleeg uw arts onmiddellijk als u een of meer van de volgende symptomen bemerkt.

- Infecties van de neus of de keel en gewone verkoudheid komen vaak voor (bij maximaal 1 op de 10 personen);
- Infecties van de onderste luchtwegen komen soms voor (bij maximaal 1 op de 100 personen);
- Ontsteking van de onderhuid ('cellulitis') komt soms voor (bij maximaal 1 op de 100 personen);
- Gordelroos (een soort pijnlijke huiduitslag met blaren) komt soms voor (bij maximaal 1 op de 100 personen).

Stelara zorgt dat uw lichaam minder goed weerstand kan bieden tegen infecties en sommige infecties zouden ernstig kunnen worden.

U moet alert zijn op symptomen van een infectie als u behandeld wordt met Stelara. Deze symptomen zijn:

- koorts, griepachtige symptomen, zweetaanvallen 's nachts;
- vermoeidheid of kortademigheid, hoest die niet overgaat;
- warme, rode en pijnlijke huid of een pijnlijke huiduitslag met blaren;
- brandend gevoel bij het plassen;
- diarree.

Raadpleeg uw arts onmiddellijk als u een van deze symptomen van een infectie opmerkt. Dit kunnen tekenen van infectie zijn zoals onderste luchtweginfecties, of huidinfecties of gordelroos die ernstige complicaties kunnen veroorzaken. Raadpleeg uw arts als u enige vorm van infectie heeft die niet overgaat of die blijft terugkomen. Uw arts kan beslissen dat u Stelara niet mag gebruiken totdat de infectie over is. Vertel het uw arts ook als u een open (snij)wond of zweer heeft, aangezien deze geïnfecteerd kunnen raken.

Vervelling van de huid – verergering van roodheid en vervelling van de huid over een groter gebied van het lichaam kunnen symptomen zijn van erythrodermische psoriasis of exfoliatieve dermatitis. Dit zijn ernstige huidaandoeningen. Waarschuw uw arts onmiddellijk als u een of meer van deze verschijnselen opmerkt.

Andere bijwerkingen

Vaak voorkomende bijwerkingen (bij maximaal 1 op de 10 personen):

- Diarree
- Misselijkheid
- Braken
- Zich vermoeid voelen
- Zich duizelig voelen
- Hoofdpijn
- Jeuk ('pruritus')
- Rug-, spier- of gewrichtspijn
- Pijnlijke keel
- Roodheid en pijn op de injectieplaats.

Soms voorkomende bijwerkingen (bij maximaal 1 op de 100 personen):

- Infecties van het gebit

- Vaginale schimmelinfectie
- Depressie
- Verstopte neus
- Bloeding, bloeduitstorting, verharding, zwelling en jeuk op de plaats waar de injectie is gegeven.
- Zich zwak voelen
- Hangend ooglid en uitgezakte spieren aan één kant van het gelaat ('aangezichtsverlamming' of 'bell-aangezichtsverlamming'), gewoonlijk tijdelijk van aard.
- Een verandering in psoriasis met roodheid en nieuwe kleine, gele of witte huidblaren, die soms gepaard gaat met koorts (pustulaire psoriasis).
- Afschilfering van de huid (huidexfoliatie).
- Acne

Zelden voorkomende bijwerkingen (bij maximaal 1 op de 1.000 personen):

- Roodheid en vervelling van de huid over een groter gebied van het lichaam, waarbij de huid kan jeuken en pijnlijk kan zijn (exfoliatieve dermatitis). Soms ontwikkelen zich gelijkaardige symptomen als bij een natuurlijke verandering van het soort symptomen van psoriasis (erythrodermische psoriasis).

Het melden van bijwerkingen

Krijgt u last van bijwerkingen, neem dan contact op met uw arts of apotheker. Dit geldt ook voor mogelijke bijwerkingen die niet in deze bijsluiter staan. U kunt bijwerkingen ook rechtstreeks melden via [het nationale meldsysteem zoals vermeld in aanhangsel V](#). Door bijwerkingen te melden, kunt u ons helpen meer informatie te verkrijgen over de veiligheid van dit geneesmiddel.

5. Hoe bewaart u dit middel?

- Buiten het zicht en bereik van kinderen houden.
- Bewaren in de koelkast (2 °C – 8 °C). Niet in de vriezer bewaren.
- De injectieflacon in de buitenverpakking bewaren om te beschermen tegen licht.
- U mag de injectieflacons met Stelara niet schudden. Langdurig hevig schudden kan het geneesmiddel aantasten.

Gebruik dit geneesmiddel niet meer:

- na de uiterste houdbaarheidsdatum. Die is te vinden op het etiket en de doos na 'EXP'. Daar staat een maand en een jaar. De laatste dag van die maand is de uiterste houdbaarheidsdatum.
- als de vloeistof verkleurd is, troebel ziet of als u er andere deeltjes in kunt zien zweven (zie rubriek 6 'Hoe ziet Stelara eruit en hoeveel zit er in een verpakking?').
- als u weet of denkt dat het blootgesteld is of kan zijn geweest aan extreme temperaturen (zoals per ongeluk bevroren of verhit).
- als het middel erg is geschud.
- als het zegel verbroken is.

Stelara is alleen voor eenmalig gebruik. Ongebruikt geneesmiddel dat in de injectieflacon en de spuit achterblijft moet worden weggegooid.

Spoel geneesmiddelen niet door de gootsteen of de WC en gooi ze niet in de vuilnisbak. Vraag uw apotheker wat u met geneesmiddelen moet doen die u niet meer gebruikt. Ze worden dan op een verantwoorde manier vernietigd en komen niet in het milieu terecht.

6. Inhoud van de verpakking en overige informatie

Welke stoffen zitten er in dit middel?

- De werkzame stof in dit middel is ustekinumab. Iedere injectieflacon bevat 45 mg ustekinumab in 0,5 ml.
- De andere stoffen in dit middel zijn L-histidine, L-histidinemonohydrochloridemonohydraat, polysorbaat-80, sucrose en water voor injectie.

Hoe ziet Stelara eruit en hoeveel zit er in een verpakking?

Stelara is een heldere tot licht opaalachtige (met een parelachtige glans), kleurloze tot lichtgele oplossing voor injectie. De oplossing kan enkele kleine doorzichtige of witte eiwitdeeltjes bevatten. Het wordt geleverd als kartonnen doos met daarin 1 glazen injectieflacon van 2 ml voor eenmalig gebruik. Iedere injectieflacon bevat 45 mg ustekinumab in 0,5 ml oplossing voor injectie.

Houder van de vergunning voor het in de handel brengen

Janssen-Cilag International NV
Turnhoutseweg 30
2340 Beerse
België

Fabrikant

Janssen Biologics B.V.
Einsteinweg 101
2333 CB Leiden
Nederland

Neem voor alle informatie met betrekking tot dit geneesmiddel contact op met de lokale vertegenwoordiger van de houder van de vergunning voor het in de handel brengen:

België/Belgique/Belgien

Janssen-Cilag NV
Antwerpseweg 15-17
B-2340 Beerse
Tel/Tél: + 32 14 649 411

Lietuva

UAB "JOHNSON & JOHNSON"
Konstitucijos pr. 21C
LT-08130 Vilnius
Tel: +370 5 278 68 88

България

„Джонсън & Джонсън България” ЕООД
ж.к. Младост 4
Бизнес Парк София, сграда 4
София 1766
Тел.: +359 2 489 94 00

Luxembourg/Luxemburg

Janssen-Cilag NV
Antwerpseweg 15-17
B-2340 Beerse
Belgique/Belgien
Tél/Tel: +32 14 649 411

Česká republika

Janssen-Cilag s.r.o.
Walterovo náměstí 329/1
CZ158 00 Praha 5 – Jinonice
Tel: +420 227 012 227

Magyarország

Janssen-Cilag Kft.
Nagyenyed u. 8-14
H-Budapest, 1123
Tel.: +36 1 884 2858

Danmark

Janssen-Cilag A/S
Bregnerødvej 133
DK-3460 Birkerød
Tlf: +45 45 94 82 82

Malta

AM Mangion Ltd.
Mangion Building, Triq ġdida fi triq Valletta
MT-Ħal-Luqa LQA 6000
Tel: +356 2397 6000

Deutschland

Janssen-Cilag GmbH
Johnson & Johnson Platz 1
D-41470 Neuss
Tel: +49 2137-955-955

Eesti

UAB "JOHNSON & JOHNSON" Eesti filiaal
Lõdtsa 2
EE-11415 Tallinn
Tel: +372 617 7410

Ελλάδα

Janssen-Cilag Φαρμακευτική Α.Ε.Β.Ε.
Λεωφόρος Ειρήνης 56
GR-151 21 Πεύκη
Αθήνα
Τηλ: +30 210 80 90 000

España

Janssen-Cilag, S.A.
Paseo de las Doce Estrellas, 5-7
E-28042 Madrid
Tel: +34 91 722 81 00

France

Janssen-Cilag
1, rue Camille Desmoulins
TSA 91003
F-92787 Issy Les Moulineaux
Cedex 9
Tél: 0800 25 50 75 / +33 (0)1 55 00 40 03

Hrvatska

Johnson & Johnson S.E. d.o.o.
Oreškovićevo 6h
10010 Zagreb
Tel: +385 1 6610 700

Ireland

Janssen Sciences Ireland UC
Barnahely
Ringaskiddy
IRL – Co. Cork P43 FA46
Tel: +353 1 800 709 122

Ísland

Janssen-Cilag AB
c/o Vistor hf.
Hörgatúni 2
IS-210 Garðabær
Sími: +354 535 7000

Nederland

Janssen-Cilag B.V.
Graaf Engelbertlaan 75
NL-4837 DS Breda
Tel: +31 76 711 1111

Norge

Janssen-Cilag AS
Postboks 144
NO-1325 Lysaker
Tlf: + 47 24 12 65 00

Österreich

Janssen-Cilag Pharma GmbH
Vorgartenstraße 206B
A-1020 Wien
Tel: +43 1 610 300

Polska

Janssen-Cilag Polska Sp. z o.o.
ul. Hżeczka 24
PL-02-135 Warszawa
Tel.: + 48 22 237 60 00

Portugal

Janssen-Cilag Farmacêutica, Lda.
Lagoas Park, Edifício 9
P-2740-262 Porto Salvo
Tel: +351 21 43 68 600

România

Johnson & Johnson România S.R.L.
Str. Tipografilor nr. 11-15,
Clădirea S-Park,
Corp B3-B4, Etaj 3
013714 București - RO
Tel: +40 21 207 18 00

Slovenija

Johnson & Johnson d.o.o.
Šmartinska cesta 53
SI-1000, Ljubljana
Tel. +386 1 401 18 00

Slovenská republika

Johnson & Johnson, s.r.o.
CBC III, Karadžičova 12
SK-821 08 Bratislava
Tel: +421 232 408 400

Italia

Janssen-Cilag SpA
Via M.Buonarroti, 23
I-20093 Cologno Monzese MI
Tel: +39 02 2510 1

Κύπρος

Βαρνάβας Χατζηπαναγής Λτδ
Λεωφόρος Γιάννου Κρανιδιώτη 226
Λατσιά
CY-2234 Λευκωσία
Τηλ: +357 22 20 77 00

Latvija

UAB "JOHNSON & JOHNSON" filiāle
Latvijā
Mūkusalas iela 101
Rīga, LV-1004
Tel: +371 678 93561

Suomi/Finland

Janssen-Cilag Oy
Vaisalantie/Vaisalavägen 2
FI-02130 Espoo/Esbo
Puh/Tel: +358 207 531 300

Sverige

Janssen-Cilag AB
Box 4042
SE-16904 Solna
Tel +46 8 626 50 00

United Kingdom

Janssen-Cilag Ltd.
50 -100 Holmers Farm Way
High Wycombe
Buckinghamshire, HP12 4EG - UK
Tel: +44 1 494 567 444

Deze bijsluiter is voor het laatst goedgekeurd in {MM/JJJJ}

Meer informatie over dit geneesmiddel is beschikbaar op de website van het Europees Geneesmiddelenbureau <http://www.ema.europa.eu>.

Instructies voor toediening

Bij het begin van de behandeling zal uw zorgverlener u helpen met uw eerste injectie. U en uw arts kunnen echter besluiten dat u zichzelf de injecties met Stelara kunt toedienen. Als dit het geval is, zal u geleerd worden hoe u Stelara moet injecteren. Overleg met uw arts als u vragen heeft over het zichzelf een injectie geven.

- Meng Stelara niet met andere vloeistoffen voor injectie.
- Schud de injectieflacons met Stelara niet, want sterk schudden kan het geneesmiddel aantasten. Gebruik het geneesmiddel niet als het sterk is geschud.

1. Controleer het aantal injectieflacons en zet de materialen klaar:

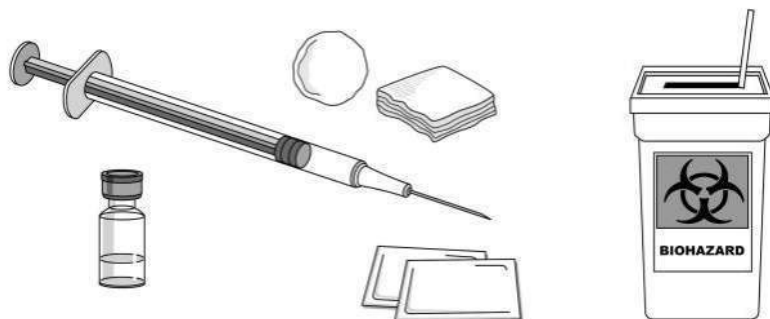
Neem de injectieflacon(s) uit de koelkast. Laat de injectieflacon gedurende ongeveer een half uur staan. Dit zorgt ervoor dat de vloeistof een comfortabele temperatuur voor injectie krijgt (kamertemperatuur).

Controleer de injectieflacon(s) zodat u er zeker van bent:

- dat het aantal injectieflacons en de sterkte juist zijn
 - Als uw dosis 45 mg of minder bedraagt, krijgt u één injectieflacon Stelara met 45 mg
 - Als uw dosis 90 mg bedraagt, krijgt u twee injectieflacons Stelara met 45 mg en moet u zichzelf twee injecties geven. Kies twee verschillende plaatsen voor deze injecties (bijvoorbeeld één injectie in het rechterbovenbeen en de andere injectie in het linkerbovenbeen), en geef de injecties direct na elkaar. Gebruik voor iedere injectie een nieuwe naald en spuit.
- dat het het juiste geneesmiddel is
- dat de houdbaarheidsdatum niet is verstreken
- dat de injectieflacon niet is beschadigd en het zegel niet is verbroken
- dat de oplossing in de injectieflacon helder tot opaalachtig (met een parelachtige glans) is en kleurloos tot lichtgeel
- dat de oplossing niet verkleurd of troebel is en geen vreemde deeltjes bevat
- dat de oplossing niet is bevroren.

Kinderen met een lichaamsgewicht van minder dan 60 kg moeten een dosis krijgen die lager is dan 45 mg. Zorg dat u precies weet hoeveel u uit de injectieflacon moet optrekken en welk type spuit u voor de toediening nodig heeft. Als u dit niet weet, neem dan contact op met uw zorgverlener voor verdere instructie.

Leg alles wat u nodig heeft bij elkaar op een schoon oppervlak. Dat zijn: een spuit, naald, ontsmettingsdoekjes, een watte of katoenen gaasje en een naaldenbox (zie figuur 1).



Figuur 1

2. Bepaal de injectieplaats en bereid die voor:

Bepaal de injectieplaats (zie figuur 2)

- Stelara wordt gegeven met een injectie onder de huid (subcutaan).

- Goede plaatsen voor de injectie zijn het bovenste deel van de dij of rond de buik, minstens 5 cm van de navel.
- Gebruik zo mogelijk geen huidzones met verschijnselen van psoriasis.
- Als iemand u bij de injectie helpt, kan hij of zij ook de bovenarmen kiezen als plaats voor de injectie.



*Grijze zones zijn aanbevolen injectieplaatsen

Figuur 2

Vorbereiding van de injectieplaats

- Was uw handen zeer goed met zeep en warm water.
- Veeg met een ontsmettingsdoekje over de injectieplaats op de huid.
- Raak dit gebied niet meer aan voordat de injectie is gegeven.

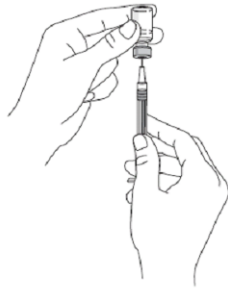
3. Maak de dosis klaar:

- Neem de dop van de injectieflacon (zie figuur 3).



Figuur 3

- Verwijder de stop niet.
- Maak de stop schoon met een ontsmettingsdoekje.
- Zet de injectieflacon op een vlakke ondergrond.
- Pak de spuit en haal de beschermhuls van de naald
- Raak de naald niet aan en laat de naald niets aanraken.
- Duw de naald door de rubberen stop.
- Draai de injectieflacon en de spuit ondersteboven.
- Trek aan de zuiger van de spuit om de spuit te vullen met de hoeveelheid vloeistof die is voorgeschreven door uw arts.
- Het is belangrijk dat de naald altijd in de vloeistof blijft. Dat voorkomt dat er belletjes in de spuit komen (zie figuur 4).



Figuur 4

- Haal de naald uit de injectieflacon.
- Houd de spuit met de naald naar boven om te zien of er luchtbelletjes in zitten.
- Als er luchtbelletjes zijn, tik dan zachtjes tegen de zijkant van de spuit totdat de luchtbelletjes boven in de spuit zijn gekomen (zie figuur 5).



Figuur 5

- Duw dan de zuiger zo ver in dat alle lucht uit de spuit is (maar zonder dat de vloeistof eruit gaat).
- Leg de spuit niet neer en zorg dat niets in aanraking komt met de naald.

4. Injecteer de dosis:

- Neem een stukje schoongemaakte huid zachtjes tussen duim en wijsvinger. Knijp niet te hard.
- Duw de naald in de huidplooi.
- Duw de zuiger met uw duim helemaal in, om alle vloeistof te injecteren. Duw langzaam en gelijkmatig, terwijl u de huidplooi blijft vasthouden.
- Als de zuiger helemaal is ingedrukt, neem de naald dan uit de huid en laat de huidplooi los.

5. Na de injectie:

- Druk na de injectie een paar seconden lang een ontsmettingsdoekje op de injectieplaats.
- Er kan een klein beetje bloed of vloeistof aanwezig zijn op de injectieplaats. Dit is normaal.
- U kunt een watje of katoenen gaasje op de injectieplaats drukken en dit 10 seconden vasthouden.
- Wrijf niet over de huid op de injectieplaats. U kunt de injectieplaats bedekken met een kleine pleister, indien nodig.

6. Verwijderen:

- Gebruikte injectiespuiten en -naalden dienen in een prikbestendig afvalvat te worden gedaan, zoals een speciale naaldenbox. Gebruik naalden en spuiten nooit opnieuw, voor uw eigen veiligheid en gezondheid en voor de veiligheid van anderen. Gooi uw naaldenbox weg volgens de plaatselijk geldende voorschriften.
- Lege injectieflacons, ontsmettingsdoekjes en andere gebruikte spullen kunnen worden weggegooid met het huishoudelijk afval.

Bijsluiter: informatie voor de gebruiker

STELARA 90 mg oplossing voor injectie Ustekinumab

Lees goed de hele bijsluiter voordat u dit geneesmiddel gaat gebruiken want er staat belangrijke informatie in voor u.

Deze bijsluiter is geschreven voor de persoon die het geneesmiddel gebruikt. Als u de ouder of de verzorger bent die Stelara aan een kind zal toedienen, lees deze informatie dan zorgvuldig.

- Bewaar deze bijsluiter. Misschien heeft u hem later weer nodig.
- Heeft u nog vragen? Neem dan contact op met uw arts of apotheker.
- Geef dit geneesmiddel niet door aan anderen, want het is alleen aan u voorgeschreven. Het kan schadelijk zijn voor anderen, ook al hebben zij dezelfde klachten als u.
- Krijgt u last van een van de bijwerkingen die in rubriek 4 staan? Of krijgt u een bijwerking die niet in deze bijsluiter staat? Neem dan contact op met uw arts of apotheker.

Inhoud van deze bijsluiter

1. Wat is Stelara en waarvoor wordt dit middel gebruikt?
2. Wanneer mag u dit middel niet gebruiken of moet u er extra voorzichtig mee zijn?
3. Hoe gebruikt u dit middel?
4. Mogelijke bijwerkingen
5. Hoe bewaart u dit middel?
6. Inhoud van de verpakking en overige informatie

1. Wat is Stelara en waarvoor wordt dit middel gebruikt?

Wat is Stelara?

Stelara bevat het werkzaam bestanddeel ‘ustekinumab’, een monoklonaal antilichaam. Monoklonale antilichamen zijn eiwitten die specifiek bepaalde eiwitten in het lichaam herkennen en zich eraan binden.

Stelara behoort tot de groep van geneesmiddelen met de naam ‘immunosuppressiva’. Deze geneesmiddelen werken door een deel van het afweersysteem te verzwakken.

Waarvoor wordt dit middel gebruikt?

Stelara wordt gebruikt om de volgende ontstekingsziekten te behandelen:

- plaque psoriasis - bij volwassenen en bij kinderen van 12 jaar en ouder
- arthritis psoriatica (gewrichtspsoriasis) - bij volwassenen
- matige tot ernstige ziekte van Crohn - bij volwassenen

Plaque psoriasis

Plaque psoriasis is een huidaandoening die ontsteking van huid en nagels veroorzaakt. Stelara zal de ontsteking en andere verschijnselen van de ziekte verminderen.

Stelara wordt gebruikt bij volwassenen met matige tot ernstige plaque psoriasis die ciclosporine, methotrexaat of lichttherapie niet kunnen gebruiken of bij wie deze behandelingen niet werkten.

Stelara wordt gebruikt bij jongeren van 12 jaar en ouder met matige tot ernstige plaque psoriasis die lichttherapie of andere systemische (van het hele lichaam) behandelingen niet kunnen verdragen of bij wie deze behandelingen niet werkten.

Arthritis psoriatica

Arthritis psoriatica is een ontstekingsziekte van de gewrichten, gewoonlijk samen voorkomend met psoriasis. Als u actieve arthritis psoriatica heeft, zult u eerst andere geneesmiddelen krijgen. Als u op die geneesmiddelen niet goed genoeg reageert, kunt u Stelara krijgen om:

- ervoor te zorgen dat de klachten en symptomen van uw ziekte afnemen;
- ervoor te zorgen dat u lichamelijk beter functioneert;
- ervoor te zorgen dat de schade aan uw gewrichten wordt vertraagd.

Ziekte van Crohn

De ziekte van Crohn is een ontstekingsziekte van de darm. Als u de ziekte van Crohn heeft, krijgt u eerst andere medicijnen. Als u niet goed genoeg op deze medicijnen reageert of deze medicijnen niet verdraagt, kunt u met Stelara worden behandeld om de klachten en symptomen van uw ziekte te verminderen.

2. Wanneer mag u dit middel niet gebruiken of moet u er extra voorzichtig mee zijn?

Wanneer mag u dit middel niet gebruiken?

- **U bent allergisch voor** een van de stoffen in dit geneesmiddel. Deze stoffen kunt u vinden in rubriek 6.
- **U heeft een actieve infectie** die uw arts belangrijk vindt.

Als u niet zeker bent of één van de situaties hierboven op u van toepassing is, raadpleeg dan uw arts of apotheker alvorens Stelara te gebruiken.

Wanneer moet u extra voorzichtig zijn met dit middel?

Neem contact op met uw arts of apotheker voordat u dit middel gebruikt. Uw arts zal voor iedere behandeling controleren hoe gezond u bent. Zorg ervoor dat u uw arts voor iedere behandeling informeert over elke aandoening die u heeft. Zeg het ook tegen uw arts als u kortgeleden dichtbij iemand bent geweest die misschien tuberculose heeft. Uw arts zal u dan onderzoeken en een onderzoek laten doen op tuberculose, voordat u Stelara krijgt. Als uw arts vindt dat u risico loopt tuberculose te krijgen, kunt u geneesmiddelen krijgen om het te behandelen.

Pas op voor ernstige bijwerkingen

Stelara kan ernstige bijwerkingen veroorzaken, waaronder allergische reacties en infecties. U moet oppassen voor bepaalde ziekteverschijnselen als u Stelara gebruikt. Zie 'Ernstige bijwerkingen' in rubriek 4 voor een volledige lijst van deze bijwerkingen.

Vertel uw arts voordat u Stelara gebruikt:

- **of u ooit een allergische reactie** tegen Stelara heeft gehad. Als u niet zeker bent, vraag het dan aan uw arts.
- **of u ooit enige vorm van kanker heeft gehad** – dit moet omdat immunosuppressiva zoals Stelara een deel van het afweersysteem verzwakken. Dit kan het risico op kanker vergroten.
- **of u een infectie heeft of kortgeleden een infectie heeft gehad.**
- **of u nieuwe laesies of laesies heeft die veranderen** binnen de psoriasis zones of op de normale huid.
- **of u een andere behandeling voor psoriasis en/of arthritis psoriatica krijgt** – zoals een ander immunosuppressivum of lichttherapie (als uw lichaam wordt behandeld met een soort ultraviolet (UV)-licht). Deze behandelingen kunnen ook een deel van het afweersysteem verzwakken. Het gelijktijdige gebruik van deze behandelingen met Stelara is niet onderzocht. Het is echter mogelijk dat het de kans op ziektes die te maken hebben met een verzwakt afweersysteem vergroot.
- **of u injecties krijgt of heeft gehad voor de behandeling van allergieën** – het is niet bekend of Stelara hier invloed op heeft.
- **of u 65 jaar of ouder bent** – dan kunt u makkelijker infecties krijgen.

Als u niet zeker bent of het bovenstaande op u van toepassing is, raadpleeg dan uw arts of apotheker voordat u Stelara gebruikt.

Kinderen en jongeren tot 18 jaar

Stelara wordt niet aanbevolen voor gebruik bij kinderen met psoriasis die jonger zijn dan 12 jaar of voor gebruik bij kinderen met arthritis psoriatica of de ziekte van Crohn die jonger zijn dan 18 jaar, omdat het bij deze leeftijdsgroepen niet is onderzocht.

Gebruikt u nog andere geneesmiddelen of vaccins?

- Gebruikt u naast Stelara nog andere geneesmiddelen, heeft u dat kort geleden gedaan of bestaat de mogelijkheid dat u in de nabije toekomst andere geneesmiddelen gaat gebruiken? Vertel dat dan uw arts of apotheker.
- Vertel uw arts of apotheker ook of u onlangs bent ingeënt of binnenkort zult worden ingeënt. Enkele soorten vaccins (levende vaccins) mogen niet worden gegeven als u Stelara gebruikt.

Zwangerschap en borstvoeding

- Het verdient de voorkeur om Stelara niet te gebruiken als u zwanger bent. De effecten van Stelara op zwangere vrouwen zijn niet bekend. Als u in verwachting kunt raken, wordt u geadviseerd om te voorkomen dat u in verwachting raakt en moet u effectieve anticonceptie gebruiken zolang u Stelara gebruikt en minstens 15 weken na de laatste behandeling met Stelara.
- Bent u zwanger, denkt u zwanger te zijn of wilt u zwanger worden? Neem dan contact op met uw arts voordat u dit geneesmiddel gebruikt.
- Neem contact op met uw arts als u borstvoeding geeft of borstvoeding wilt gaan geven. U moet samen met uw arts beslissen of u borstvoeding zou moeten geven of Stelara zou moeten gebruiken. U mag niet én borstvoeding geven én Stelara gebruiken.

Rijvaardigheid en het gebruik van machines

Stelara heeft geen of een verwaarloosbare invloed op de rijvaardigheid en op het vermogen om machines te bedienen.

3. Hoe gebruikt u dit middel?

Het is de bedoeling dat Stelara wordt gebruikt onder begeleiding en supervisie van een arts die ervaren is in de behandeling van aandoeningen waarvoor Stelara is bedoeld.

Gebruik dit geneesmiddel altijd precies zoals uw arts u dat heeft verteld. Twijfelt u over het juiste gebruik? Neem dan contact op met uw arts.

Bespreek met uw arts wanneer u uw injecties krijgt en wanneer u moet terugkomen voor controle.

De aanbevolen dosering van Stelara

Uw arts zal beslissen hoeveel Stelara u moet gebruiken en hoe lang.

Volwassenen van 18 jaar en ouder

Psoriasis of arthritis psoriatica

- De aanbevolen begin dosis van Stelara is 45 mg. Patiënten die meer wegen dan 100 kilogram (kg) kunnen beginnen met een dosis van 90 mg in plaats van 45 mg.
- Na de begin dosis zult u de volgende dosis 4 weken later krijgen, en vervolgens elke 12 weken. Die latere doses zijn gewoonlijk hetzelfde als de begin dosis.

Ziekte van Crohn

- Bij de behandeling wordt de eerste dosis van ongeveer 6 mg/kg Stelara door uw arts aan u toegediend door middel van een druppelinfuus in een ader van uw arm (intraveneuze infusie). Na de eerste dosis krijgt u na 8 weken door middel van een injectie onder de huid ('subcutaan') een volgende dosis van 90 mg, en daarna krijgt u deze dosis om de 12 weken.

Bij sommige patiënten kan na de eerste injectie onder de huid om de 8 weken 90 mg Stelara worden gegeven. Uw arts zal bepalen wanneer bij u de volgende dosis moet worden toegediend.

Kinderen en jongeren van 12 jaar of ouder

Psoriasis

- De arts zal uitrekenen welke dosis voor jou geschikt is, evenals de hoeveelheid (het 'volume') van Stelara dat geïnjecteerd moet worden om de juiste dosis te geven. Wat de juiste dosis is, hangt af van je lichaamsgewicht op het moment dat je iedere injectie krijgt.
- Een 45-mg injectieflacon is beschikbaar als u minder dan de volledige 45-mg dosis moet krijgen.
- Als je minder weegt dan 60 kg, is de aanbevolen dosis Stelara 0,75 mg per kg lichaamsgewicht.
- Als je 60 kg tot 100 kg weegt, is de aanbevolen dosis Stelara 45 mg.
- Als je meer dan 100 kg weegt, is de aanbevolen dosis Stelara 90 mg.
- Na de 'begin dosis' krijg je de volgende dosis 4 weken later, en daarna elke 12 weken.

Hoe wordt dit middel toegediend?

Stelara wordt gegeven als een injectie onder de huid ('subcutaan'). In het begin van uw behandeling kan een arts of verpleegkundige de injectie met Stelara toedienen.

- U kunt echter ook samen met uw arts besluiten dat u zichzelf de injecties met Stelara toedient. In dat geval zult u instructie krijgen hoe u de Stelara-injectie bij uzelf moet toedienen.
- Voor instructies over hoe Stelara moet worden geïnjecteerd, zie de rubriek 'Instructies voor toediening' aan het eind van deze bijsluiter.

Raadpleeg uw arts als u een of meer vragen heeft over het zichzelf toedienen van injecties.

Heeft u te veel van dit middel gebruikt?

Als u denkt dat u te veel Stelara heeft gekregen of gebruikt, neem dan onmiddellijk contact op met uw arts of uw apotheker. Neem altijd het doosje van het geneesmiddel mee, ook als het leeg is.

Bent u vergeten dit middel te gebruiken?

Als u een dosis vergeet, neem dan contact op met uw arts of apotheker. Neem geen dubbele dosis om de vergeten dosis in te halen.

Als u stopt met het gebruik van dit middel

Het is niet gevaarlijk om te stoppen met het gebruik van **Stelara**. Maar als u stopt, kunnen uw symptomen terugkomen.

Heeft u nog andere vragen over het gebruik van dit geneesmiddel? Neem dan contact op met uw arts of apotheker.

4. Mogelijke bijwerkingen

Zoals elk geneesmiddel kan ook dit geneesmiddel bijwerkingen hebben, al krijgt niet iedereen daarmee te maken.

Ernstige bijwerkingen

Sommige patiënten kunnen ernstige bijwerkingen krijgen die met spoed behandeld moeten worden.

Allergische reacties – hiervoor kan dringend behandeling nodig zijn. Raadpleeg uw arts onmiddellijk of zoek dringend medische hulp als u een of meer van de volgende symptomen bemerkt.

- Ernstige allergische reacties ('anafylaxie') komen zelden voor bij mensen die Stelara gebruiken (bij maximaal 1 op de 1.000 personen). De verschijnselen zijn onder andere:
 - moeite met ademen of slikken;
 - lage bloeddruk, die duizeligheid of een licht gevoel in het hoofd kan veroorzaken;
 - gezwollen gelaat, lippen, mond of keel.

- Vaak voorkomende symptomen van een allergische reactie zijn huiduitslag en galbulten (dit kan voorkomen bij maximaal 1 op de 100 personen).

In zeldzame gevallen kunnen symptomen zoals hoest, kortademigheid en koorts ook een teken zijn van een allergische reactie van de longen op STELARA.

Als u een ernstige allergische reactie heeft, kan uw arts beslissen dat u Stelara niet meer mag gebruiken.

Infecties – hiervoor kan dringend behandeling nodig zijn. Raadpleeg uw arts onmiddellijk als u een of meer van de volgende symptomen bemerkt.

- Infecties van de neus of de keel en gewone verkoudheid komen vaak voor (bij maximaal 1 op de 10 personen);
- Infecties van de onderste luchtwegen komen soms voor (bij maximaal 1 op de 100 personen);
- Ontsteking van de onderhuid ('cellulitis') komt soms voor (bij maximaal 1 op de 100 personen);
- Gordelroos (een soort pijnlijke huiduitslag met blaren) komt soms voor (bij maximaal 1 op de 100 personen).

Stelara zorgt dat uw lichaam minder goed weerstand kan bieden tegen infecties en sommige infecties zouden ernstig kunnen worden.

U moet alert zijn op symptomen van een infectie als u behandeld wordt met Stelara. Deze symptomen zijn:

- koorts, griepachtige symptomen, zweetaanvallen 's nachts;
- vermoeidheid of kortademigheid, hoest die niet overgaat;
- warme, rode en pijnlijke huid of een pijnlijke huiduitslag met blaren;
- brandend gevoel bij het plassen;
- diarree.

Raadpleeg uw arts onmiddellijk als u een van deze symptomen van een infectie opmerkt. Dit kunnen tekenen van infectie zijn zoals onderste luchtweginfecties, of huidinfecties of gordelroos die ernstige complicaties kunnen veroorzaken. Raadpleeg uw arts als u enige vorm van infectie heeft die niet overgaat of die blijft terugkomen. Uw arts kan beslissen dat u Stelara niet mag gebruiken totdat de infectie over is. Vertel het uw arts ook als u een open (snij)wond of zweer heeft, aangezien deze geïnfecteerd kunnen raken.

Vervelling van de huid – verergering van roodheid en vervelling van de huid over een groter gebied van het lichaam kunnen symptomen zijn van erythrodermische psoriasis of exfoliatieve dermatitis. Dit zijn ernstige huidaandoeningen. Waarschuw uw arts onmiddellijk als u een of meer van deze verschijnselen opmerkt.

Andere bijwerkingen

Vaak voorkomende bijwerkingen (bij maximaal 1 op de 10 personen):

- Diarree
- Misselijkheid
- Braken
- Zich vermoeid voelen
- Zich duizelig voelen
- Hoofdpijn
- Jeuk ('pruritus')
- Rug-, spier- of gewrichtspijn
- Pijnlijke keel
- Roodheid en pijn op de injectieplaats.

Soms voorkomende bijwerkingen (bij maximaal 1 op de 100 personen):

- Infecties van het gebit
- Vaginale schimmelinfectie
- Depressie
- Verstopte neus
- Bloeding, bloeduitstortingen, verharding, zwelling en jeuk op de plaats waar de injectie is gegeven.
- Zich zwak voelen
- Hangend ooglid en uitgezakte spieren aan één kant van het gelaat ('aangezichtsverlamming' of 'bell-aangezichtsverlamming'), gewoonlijk tijdelijk van aard.
- Een verandering in psoriasis met roodheid en nieuwe kleine, gele of witte huidblaren, die soms gepaard gaat met koorts (pustulaire psoriasis).
- Afschilfering van de huid (huidexfoliatie).
- Acne

Zelden voorkomende bijwerkingen (bij maximaal 1 op de 1.000 personen):

- Roodheid en vervelling van de huid over een groter gebied van het lichaam, waarbij de huid kan jeuken en pijnlijk kan zijn (exfoliatieve dermatitis). Soms ontwikkelen zich gelijkaardige symptomen als bij een natuurlijke verandering van het soort symptomen van psoriasis (erythrodermische psoriasis).

Het melden van bijwerkingen

Krijgt u last van bijwerkingen, neem dan contact op met uw arts of apotheker. Dit geldt ook voor mogelijke bijwerkingen die niet in deze bijsluiter staan. U kunt bijwerkingen ook rechtstreeks melden via [het nationale meldsysteem zoals vermeld in aanhangsel V](#). Door bijwerkingen te melden, kunt u ons helpen meer informatie te verkrijgen over de veiligheid van dit geneesmiddel.

5. Hoe bewaart u dit middel?

- Buiten het zicht en bereik van kinderen houden.
- Bewaren in de koelkast (2 °C – 8 °C). Niet in de vriezer bewaren.
- De injectieflacon in de buitenverpakking bewaren om te beschermen tegen licht.
- U mag de injectieflacons met Stelara niet schudden. Langdurig hevig schudden kan het geneesmiddel aantasten.

Gebruik dit geneesmiddel niet meer:

- na de uiterste houdbaarheidsdatum. Die is te vinden op het etiket en de doos na 'EXP'. Daar staat een maand en een jaar. De laatste dag van die maand is de uiterste houdbaarheidsdatum.
- als de vloeistof verkleurd is, troebel ziet of als u er andere deeltjes in kunt zien zweven (zie rubriek 6 'Hoe ziet Stelara eruit en hoeveel zit er in een verpakking?').
- als u weet of denkt dat het blootgesteld is of kan zijn geweest aan extreme temperaturen (zoals per ongeluk bevroren of verhit).
- als het middel erg is geschud.
- als het zegel verbroken is.

Stelara is alleen voor eenmalig gebruik. Ongebruikt geneesmiddel dat in de injectieflacon en de spuit achterblijft moet worden weggegooid.

Spoel geneesmiddelen niet door de gootsteen of de WC en gooi ze niet in de vuilnisbak. Vraag uw apotheker wat u met geneesmiddelen moet doen die u niet meer gebruikt. Ze worden dan op een verantwoorde manier vernietigd en komen niet in het milieu terecht.

6. Inhoud van de verpakking en overige informatie

Welke stoffen zitten er in dit middel?

- De werkzame stof in dit middel is ustekinumab. Iedere injectieflacon bevat 90 mg ustekinumab in 1 ml.
- De andere stoffen in dit middel zijn L-histidine, L-histidinemonohydrochloridemonohydraat, polysorbaat-80, sucrose en water voor injectie.

Hoe ziet Stelara eruit en hoeveel zit er in een verpakking?

Stelara is een heldere tot licht opaalachtige (met een parelachtige glans), kleurloze tot lichtgele oplossing voor injectie. De oplossing kan enkele kleine doorzichtige of witte eiwitdeeltjes bevatten. Het wordt geleverd als kartonnen doos met daarin 1 glazen injectieflacon van 2 ml voor eenmalig gebruik. Iedere injectieflacon bevat 90 mg ustekinumab in 1 ml oplossing voor injectie.

Houder van de vergunning voor het in de handel brengen

Janssen-Cilag International NV
Turnhoutseweg 30
2340 Beerse
België

Fabrikant

Janssen Biologics B.V.
Einsteinweg 101
2333 CB Leiden
Nederland

Neem voor alle informatie met betrekking tot dit geneesmiddel contact op met de lokale vertegenwoordiger van de houder van de vergunning voor het in de handel brengen:

België/Belgique/Belgien

Janssen-Cilag NV
Antwerpseweg 15-17
B-2340 Beerse
Tel/Tél: + 32 14 649 411

Lietuva

UAB "JOHNSON & JOHNSON"
Konstitucijos pr. 21C
LT-08130 Vilnius
Tel: +370 5 278 68 88

България

„Джонсън & Джонсън България” ЕООД
ж.к. Младост 4
Бизнес Парк София, сграда 4
София 1766
Тел.: +359 2 489 94 00

Luxembourg/Luxemburg

Janssen-Cilag NV
Antwerpseweg 15-17
B-2340 Beerse
Belgique/Belgien
Tél/Tel: +32 14 649 411

Česká republika

Janssen-Cilag s.r.o.
Walterovo náměstí 329/1
CZ158 00 Praha 5 – Jinonice
Tel: +420 227 012 227

Magyarország

Janssen-Cilag Kft.
Nagyenyed u. 8-14
H-Budapest, 1123
Tel.: +36 1 884 2858

Danmark

Janssen-Cilag A/S
Bregnerødvej 133
DK-3460 Birkerød
Tlf: +45 45 94 82 82

Malta

AM Mangion Ltd.
Mangion Building, Triq ġdida fi triq Valletta
MT-Ħal-Luqa LQA 6000
Tel: +356 2397 6000

Deutschland

Janssen-Cilag GmbH
Johnson & Johnson Platz 1
D-41470 Neuss
Tel: +49 2137-955-955

Eesti

UAB "JOHNSON & JOHNSON" Eesti filiaal
Lõdtsa 2
EE-11415 Tallinn
Tel: +372 617 7410

Ελλάδα

Janssen-Cilag Φαρμακευτική Α.Ε.Β.Ε.
Λεωφόρος Ειρήνης 56
GR-151 21 Πεύκη
Αθήνα
Τηλ: +30 210 80 90 000

España

Janssen-Cilag, S.A.
Paseo de las Doce Estrellas, 5-7
E-28042 Madrid
Tel: +34 91 722 81 00

France

Janssen-Cilag
1, rue Camille Desmoulins
TSA 91003
F-92787 Issy Les Moulineaux
Cedex 9
Tél: 0800 25 50 75 / +33 (0)1 55 00 40 03

Hrvatska

Johnson & Johnson S.E. d.o.o.
Oreškovićevo 6h
10010 Zagreb
Tel: +385 1 6610 700

Ireland

Janssen Sciences Ireland UC
Barnahely
Ringaskiddy
IRL – Co. Cork P43 FA46
Tel: +353 1 800 709 122

Ísland

Janssen-Cilag AB
c/o Vistor hf.
Hörgatúni 2
IS-210 Garðabær
Sími: +354 535 7000

Nederland

Janssen-Cilag B.V.
Graaf Engelbertlaan 75
NL-4837 DS Breda
Tel: +31 76 711 1111

Norge

Janssen-Cilag AS
Postboks 144
NO-1325 Lysaker
Tlf: + 47 24 12 65 00

Österreich

Janssen-Cilag Pharma GmbH
Vorgartenstraße 206B
A-1020 Wien
Tel: +43 1 610 300

Polska

Janssen-Cilag Polska Sp. z o.o.
ul. Hżeczka 24
PL-02-135 Warszawa
Tel.: + 48 22 237 60 00

Portugal

Janssen-Cilag Farmacêutica, Lda.
Lagoas Park, Edifício 9
P-2740-262 Porto Salvo
Tel: +351 21 43 68 600

România

Johnson & Johnson România S.R.L.
Str. Tipografilor nr. 11-15,
Clădirea S-Park,
Corp B3-B4, Etaj 3
013714 București - RO
Tel: +40 21 207 18 00

Slovenija

Johnson & Johnson d.o.o.
Šmartinska cesta 53
SI-1000, Ljubljana
Tel. +386 1 401 18 00

Slovenská republika

Johnson & Johnson, s.r.o.
CBC III, Karadžičova 12
SK-821 08 Bratislava
Tel: +421 232 408 400

Italia

Janssen-Cilag SpA
Via M.Buonarroti, 23
I-20093 Cologno Monzese MI
Tel: +39 02 2510 1

Κύπρος

Βαρνάβας Χατζηπαναγής Λτδ
Λεωφόρος Γιάννου Κρανιδιώτη 226
Λατσιά
CY-2234 Λευκωσία
Τηλ: +357 22 20 77 00

Latvija

UAB "JOHNSON & JOHNSON" filiāle
Latvijā
Mūkusalas iela 101
Rīga, LV-1004
Tel: +371 678 93561

Suomi/Finland

Janssen-Cilag Oy
Vaisalantie/Vaisalavägen 2
FI-02130 Espoo/Esbo
Puh/Tel: +358 207 531 300

Sverige

Janssen-Cilag AB
Box 4042
SE-16904 Solna
Tel +46 8 626 50 00

United Kingdom

Janssen-Cilag Ltd.
50 -100 Holmers Farm Way
High Wycombe
Buckinghamshire, HP12 4EG - UK
Tel: +44 1 494 567 444

Deze bijsluiter is voor het laatst goedgekeurd in {MM/JJJJ}

Meer informatie over dit geneesmiddel is beschikbaar op de website van het Europees Geneesmiddelenbureau <http://www.ema.europa.eu>.

Instructies voor toediening

Bij het begin van de behandeling zal uw zorgverlener u helpen met uw eerste injectie. U en uw arts kunnen echter besluiten dat u zichzelf de injecties met Stelara kunt toedienen. Als dit het geval is, zal u geleerd worden hoe u Stelara moet injecteren. Overleg met uw arts als u vragen heeft over het zichzelf een injectie geven.

- Meng Stelara niet met andere vloeistoffen voor injectie.
- Schud de injectieflacons met Stelara niet, want sterk schudden kan het geneesmiddel aantasten. Gebruik het geneesmiddel niet als het sterk is geschud.

1. Controleer het aantal injectieflacons en zet de materialen klaar:

Neem de injectieflacon(s) uit de koelkast. Laat de injectieflacon gedurende ongeveer een half uur staan. Dit zorgt ervoor dat de vloeistof een comfortabele temperatuur voor injectie krijgt (kamertemperatuur).

Controleer de injectieflacon(s) zodat u er zeker van bent

- dat het aantal injectieflacons en de sterkte juist zijn
 - Als uw dosis 90 mg bedraagt, krijgt u één injectieflacon Stelara met 90 mg.
 - dat het het juiste geneesmiddel is
 - dat de houdbaarheidsdatum niet is verstreken
 - dat de injectieflacon niet is beschadigd en het zegel niet is verbroken
 - dat de oplossing in de injectieflacon helder tot opaalachtig (met een parelachtige glans) is en kleurloos tot lichtgeel
 - dat de oplossing niet verkleurd of troebel is en geen vreemde deeltjes bevat
 - dat de oplossing niet is bevroren.
- Leg alles wat u nodig heeft bij elkaar op een schoon oppervlak. Dat zijn: een spuit, naald, ontsmettingsdoekjes, een watje of katoenen gaasje en een naaldenbox (zie figuur 1).

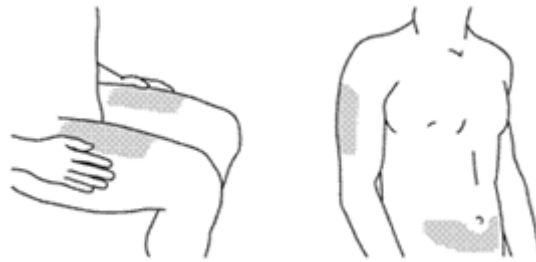


Figuur 1

2. Bepaal de injectieplaats en bereid die voor:

Bepaal de injectieplaats (zie figuur 2)

- Stelara wordt gegeven met een injectie onder de huid (subcutaan).
- Goede plaatsen voor de injectie zijn het bovenste deel van de dij of rond de buik, minstens 5 cm van de navel.
- Gebruik zo mogelijk geen huidzones met verschijnselen van psoriasis.
- Als iemand u bij de injectie helpt, kan hij of zij ook de bovenarmen kiezen als plaats voor de injectie.



*Grijze zones zijn aanbevolen injectieplaatsen

Figuur 2

Vorbereiding van de injectieplaats

- Was uw handen zeer goed met zeep en warm water.
- Veeg met een ontsmettingsdoekje over de injectieplaats op de huid.
- **Raak dit gebied niet meer aan** voordat de injectie is gegeven.

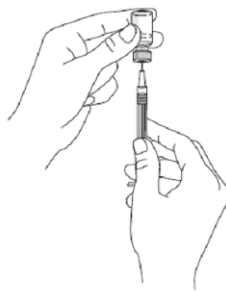
3. Maak de dosis klaar:

- Neem de dop van de injectieflacon (zie figuur 3).



Figuur 3

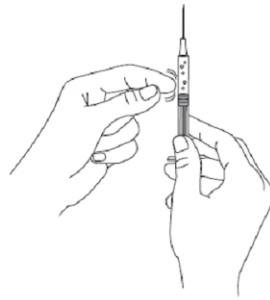
- Verwijder de stop niet.
- Maak de stop schoon met een ontsmettingsdoekje.
- Zet de injectieflacon op een vlakke ondergrond.
- Pak de spuit en haal de beschermhuls van de naald
- Raak de naald niet aan en laat de naald niets aanraken.
- Duw de naald door de rubberen stop.
- Draai de injectieflacon en de spuit ondersteboven.
- Trek aan de zuiger van de spuit om de spuit te vullen met de hoeveelheid vloeistof die is voorgeschreven door uw arts.
- Het is belangrijk dat de naald altijd in de vloeistof blijft. Dat voorkomt dat er belletjes in de spuit komen (zie figuur 4).



Figuur 4

- Haal de naald uit de injectieflacon.
- Houd de spuit met de naald naar boven om te zien of er luchtbelletjes in zitten.

- Als er luchtbelletjes zijn, tik dan zachtjes tegen de zijkant van de spuit totdat de luchtbelletjes boven in de spuit zijn gekomen (zie figuur 5).



Figuur 5

- Duw dan de zuiger zo ver in dat alle lucht uit de spuit is (maar zonder dat de vloeistof eruit gaat).
- Leg de spuit niet neer en zorg dat niets in aanraking komt met de naald.

4. Injecteer de dosis:

- Neem een stukje schoongemaakte huid zachtjes tussen duim en wijsvinger. Knijp niet te hard.
- Duw de naald in de huidplooi.
- Duw de zuiger met uw duim helemaal in, om alle vloeistof te injecteren. Duw langzaam en gelijkmatig, terwijl u de huidplooi blijft vasthouden.
- Als de zuiger helemaal is ingedrukt, neem de naald dan uit de huid en laat de huidplooi los.

5. Na de injectie:

- Druk na de injectie een paar seconden lang een ontsmettingsdoekje op de injectieplaats.
- Er kan een klein beetje bloed of vloeistof aanwezig zijn op de injectieplaats. Dit is normaal.
- U kunt een watje of katoenen gaasje op de injectieplaats drukken en dit 10 seconden vasthouden.
- Wrijf niet over de huid op de injectieplaats. U kunt de injectieplaats bedekken met een kleine pleister, indien nodig.

6. Verwijderen:

- Gebruikte injectiespuiten en -naalden dienen in een prikbestendig afvalvat te worden gedaan, zoals een speciale naaldenbox. Gebruik naalden en spuiten nooit opnieuw, voor uw eigen veiligheid en gezondheid en voor de veiligheid van anderen. Gooi uw naaldenbox weg volgens de plaatselijk geldende voorschriften.
- Lege injectieflacons, ontsmettingsdoekjes en andere gebruikte spullen kunnen worden weggegooid met het huishoudelijk afval.

Bijsluiter: informatie voor de gebruiker

STELARA 45 mg oplossing voor injectie in voorgevulde spuit Ustekinumab

Lees goed de hele bijsluiter voordat u dit geneesmiddel gaat gebruiken want er staat belangrijke informatie in voor u.

Deze bijsluiter is geschreven voor de persoon die het geneesmiddel gebruikt. Als u de ouder of de verzorger bent die Stelara aan een kind zal toedienen, lees deze informatie dan zorgvuldig.

- Bewaar deze bijsluiter. Misschien heeft u hem later weer nodig.
- Heeft u nog vragen? Neem dan contact op met uw arts of apotheker.
- Geef dit geneesmiddel niet door aan anderen, want het is alleen aan u voorgeschreven. Het kan schadelijk zijn voor anderen, ook al hebben zij dezelfde klachten als u.
- Krijgt u last van een van de bijwerkingen die in rubriek 4 staan? Of krijgt u een bijwerking die niet in deze bijsluiter staat? Neem dan contact op met uw arts of apotheker.

Inhoud van deze bijsluiter

1. Wat is Stelara en waarvoor wordt dit middel gebruikt?
2. Wanneer mag u dit middel niet gebruiken of moet u er extra voorzichtig mee zijn?
3. Hoe gebruikt u dit middel?
4. Mogelijke bijwerkingen
5. Hoe bewaart u dit middel?
6. Inhoud van de verpakking en overige informatie

1. Wat is Stelara en waarvoor wordt dit middel gebruikt?

Wat is Stelara?

Stelara bevat het werkzaam bestanddeel ‘ustekinumab’, een monoklonaal antilichaam. Monoklonale antilichamen zijn eiwitten die specifiek bepaalde eiwitten in het lichaam herkennen en zich eraan binden.

Stelara behoort tot de groep van geneesmiddelen met de naam ‘immunosuppressiva’. Deze geneesmiddelen werken door een deel van het afweersysteem te verzwakken.

Waarvoor wordt dit middel gebruikt?

Stelara wordt gebruikt om de volgende ontstekingsziekten te behandelen:

- plaque psoriasis - bij volwassenen en bij kinderen van 12 jaar en ouder
- arthritis psoriatica (gewrichtspsoriasis) - bij volwassenen
- matige tot ernstige ziekte van Crohn - bij volwassenen

Plaque psoriasis

Plaque psoriasis is een huidaandoening die ontsteking van huid en nagels veroorzaakt. Stelara zal de ontsteking en andere verschijnselen van de ziekte verminderen.

Stelara wordt gebruikt bij volwassenen met matige tot ernstige plaque psoriasis die ciclosporine, methotrexaat of lichttherapie niet kunnen gebruiken of bij wie deze behandelingen niet werkten.

Stelara wordt gebruikt bij jongeren van 12 jaar en ouder met matige tot ernstige plaque psoriasis die lichttherapie of andere systemische (van het hele lichaam) behandelingen niet kunnen verdragen of bij wie deze behandelingen niet werkten.

Arthritis psoriatica

Arthritis psoriatica is een ontstekingsziekte van de gewrichten, gewoonlijk samen voorkomend met psoriasis. Als u actieve arthritis psoriatica heeft, zult u eerst andere geneesmiddelen krijgen. Als u op die geneesmiddelen niet goed genoeg reageert, kunt u Stelara krijgen om:

- ervoor te zorgen dat de klachten en symptomen van uw ziekte afnemen;
- ervoor te zorgen dat u lichamelijk beter functioneert;
- ervoor te zorgen dat de schade aan uw gewrichten wordt vertraagd.

Ziekte van Crohn

De ziekte van Crohn is een ontstekingsziekte van de darm. Als u de ziekte van Crohn heeft, krijgt u eerst andere medicijnen. Als u niet goed genoeg op deze medicijnen reageert of deze medicijnen niet verdraagt, kunt u met Stelara worden behandeld om de klachten en symptomen van uw ziekte te verminderen.

2. Wanneer mag u dit middel niet gebruiken of moet u er extra voorzichtig mee zijn?

Wanneer mag u dit middel niet gebruiken?

- **U bent allergisch voor** een van de stoffen in dit geneesmiddel. Deze stoffen kunt u vinden in rubriek 6.
- **U heeft een actieve infectie** die uw arts belangrijk vindt.

Als u niet zeker bent of één van de situaties hierboven op u van toepassing is, raadpleeg dan uw arts of apotheker alvorens Stelara te gebruiken.

Wanneer moet u extra voorzichtig zijn met dit middel?

Neem contact op met uw arts of apotheker voordat u dit middel gebruikt. Uw arts zal voor iedere behandeling controleren hoe gezond u bent. Zorg ervoor dat u uw arts voor iedere behandeling informeert over elke aandoening die u heeft. Zeg het ook tegen uw arts als u kortgeleden dichtbij iemand bent geweest die misschien tuberculose heeft. Uw arts zal u dan onderzoeken en een onderzoek laten doen op tuberculose, voordat u Stelara krijgt. Als uw arts vindt dat u risico loopt tuberculose te krijgen, kunt u geneesmiddelen krijgen om het te behandelen.

Pas op voor ernstige bijwerkingen

Stelara kan ernstige bijwerkingen veroorzaken, waaronder allergische reacties en infecties. U moet oppassen voor bepaalde ziekteverschijnselen als u Stelara gebruikt. Zie 'Ernstige bijwerkingen' in rubriek 4 voor een volledige lijst van deze bijwerkingen.

Vertel uw arts voordat u Stelara gebruikt:

- **of u ooit een allergische reactie** tegen Stelara heeft gehad. Als u niet zeker bent, vraag het dan aan uw arts.
- **of u ooit enige vorm van kanker heeft gehad** – dit moet omdat immunosuppressiva zoals Stelara een deel van het afweersysteem verzwakken. Dit kan het risico op kanker vergroten.
- **of u een infectie heeft of kortgeleden een infectie heeft gehad.**
- **of u nieuwe laesies of laesies heeft die veranderen** binnen de psoriasis zones of op de normale huid.
- **of u ooit een allergische reactie tegen latex of tegen een injectie met Stelara heeft gehad** – de verpakking van dit geneesmiddel bevat latexrubber, wat ernstige allergische reacties kan veroorzaken bij personen die gevoelig zijn voor latex. Zie 'Pas op voor ernstige bijwerkingen' in rubriek 4 voor de symptomen van een allergische reactie.
- **of u een andere behandeling voor psoriasis en/of arthritis psoriatica krijgt** – zoals een ander immunosuppressivum of lichttherapie (als uw lichaam wordt behandeld met een soort ultraviolet (UV)-licht). Deze behandelingen kunnen ook een deel van het afweersysteem verzwakken. Het gelijktijdige gebruik van deze behandelingen met Stelara is niet onderzocht. Het is echter mogelijk dat het de kans op ziektes die te maken hebben met een verzwakt afweersysteem vergroot.

- **of u injecties krijgt of heeft gehad voor de behandeling van allergieën** – het is niet bekend of Stelara hier invloed op heeft.
- **of u 65 jaar of ouder bent** – dan kunt u makkelijker infecties krijgen.

Als u niet zeker bent of het bovenstaande op u van toepassing is, raadpleeg dan uw arts of apotheker voordat u Stelara gebruikt.

Kinderen en jongeren tot 18 jaar

Stelara wordt niet aanbevolen voor gebruik bij kinderen met psoriasis die jonger zijn dan 12 jaar of voor gebruik bij kinderen met arthritis psoriatica of de ziekte van Crohn die jonger zijn dan 18 jaar, omdat het bij deze leeftijdsgroepen niet is onderzocht.

Gebruikt u nog andere geneesmiddelen of vaccins?

- Gebruikt u naast Stelara nog andere geneesmiddelen, heeft u dat kort geleden gedaan of bestaat de mogelijkheid dat u in de nabije toekomst andere geneesmiddelen gaat gebruiken? Vertel dat dan uw arts of apotheker.
- Vertel uw arts of apotheker ook of u onlangs bent ingeënt of binnenkort zult worden ingeënt. Enkele soorten vaccins (levende vaccins) mogen niet worden gegeven als u Stelara gebruikt.

Zwangerschap en borstvoeding

- Het verdient de voorkeur om Stelara niet te gebruiken als u zwanger bent. De effecten van Stelara op zwangere vrouwen zijn niet bekend. Als u in verwachting kunt raken, wordt u geadviseerd om te voorkomen dat u in verwachting raakt en moet u effectieve anticonceptie gebruiken zolang u Stelara gebruikt en minstens 15 weken na de laatste behandeling met Stelara.
- Bent u zwanger, denkt u zwanger te zijn of wilt u zwanger worden? Neem dan contact op met uw arts voordat u dit geneesmiddel gebruikt.
- Neem contact op met uw arts als u borstvoeding geeft of borstvoeding wilt gaan geven. U moet samen met uw arts beslissen of u borstvoeding zou moeten geven of Stelara zou moeten gebruiken. U mag niet én borstvoeding geven én Stelara gebruiken.

Rijvaardigheid en het gebruik van machines

Stelara heeft geen of een verwaarloosbare invloed op de rijvaardigheid en op het vermogen om machines te bedienen.

3. Hoe gebruikt u dit middel?

Het is de bedoeling dat Stelara wordt gebruikt onder begeleiding en supervisie van een arts die ervaren is in de behandeling van aandoeningen waarvoor Stelara is bedoeld.

Gebruik dit geneesmiddel altijd precies zoals uw arts u dat heeft verteld. Twijfelt u over het juiste gebruik? Neem dan contact op met uw arts.

Bespreek met uw arts wanneer u uw injecties krijgt en wanneer u moet terugkomen voor controle.

De aanbevolen dosering van Stelara

Uw arts zal beslissen hoeveel Stelara u moet gebruiken en hoe lang.

Volwassenen van 18 jaar en ouder

Psoriasis of arthritis psoriatica

- De aanbevolen begintosis van Stelara is 45 mg. Patiënten die meer wegen dan 100 kilogram (kg) kunnen beginnen met een dosis van 90 mg in plaats van 45 mg.
- Na de begintosis zult u de volgende dosis 4 weken later krijgen, en vervolgens elke 12 weken. Die latere doses zijn gewoonlijk hetzelfde als de begintosis.

Ziekte van Crohn

- Bij de behandeling wordt de eerste dosis van ongeveer 6 mg/kg Stelara door uw arts aan u toegediend door middel van een druppelinfuus in een ader van uw arm (intraveneuze infusie). Na de eerste dosis krijgt u na 8 weken door middel van een injectie onder de huid ('subcutaan') een volgende dosis van 90 mg, en daarna krijgt u deze dosis om de 12 weken.
- Bij sommige patiënten kan na de eerste injectie onder de huid om de 8 weken 90 mg Stelara worden gegeven. Uw arts zal bepalen wanneer bij u de volgende dosis moet worden toegediend.

Kinderen en jongeren van 12 jaar of ouder

Psoriasis

- De arts zal uitrekenen welke dosis voor jou geschikt is, evenals de hoeveelheid (het 'volume') van Stelara dat geïnjecteerd moet worden om de juiste dosis te geven. Wat de juiste dosis is, hangt af van je lichaamsgewicht op het moment dat je iedere injectie krijgt.
- Een 45-mg injectieflacon is beschikbaar voor kinderen die minder dan de volledige 45-mg dosis moeten krijgen.
- Als je minder weegt dan 60 kg, is de aanbevolen dosis Stelara 0,75 mg per kg lichaamsgewicht.
- Als je 60 kg tot 100 kg weegt, is de aanbevolen dosis Stelara 45 mg.
- Als je meer dan 100 kg weegt, is de aanbevolen dosis Stelara 90 mg.
- Na de 'begindosis' krijg je de volgende dosis 4 weken later, en daarna elke 12 weken.

Hoe wordt dit middel toegediend?

Stelara wordt gegeven als een injectie onder de huid ('subcutaan'). In het begin van uw behandeling kan een arts of verpleegkundige de injectie met Stelara toedienen.

- U kunt echter ook samen met uw arts besluiten dat u zichzelf de injecties met Stelara toedient. In dat geval zult u instructie krijgen hoe u de Stelara-injectie bij uzelf moet toedienen.
- Voor instructies over hoe Stelara moet worden geïnjecteerd, zie de rubriek 'Instructies voor toediening' aan het eind van deze bijsluiter.

Raadpleeg uw arts als u een of meer vragen heeft over het zichzelf toedienen van injecties.

Heeft u te veel van dit middel gebruikt?

Als u denkt dat u te veel Stelara heeft gekregen of gebruikt, neem dan onmiddellijk contact op met uw arts of uw apotheker. Neem altijd het doosje van het geneesmiddel mee, ook als het leeg is.

Bent u vergeten dit middel te gebruiken?

Als u een dosis vergeet, neem dan contact op met uw arts of apotheker. Neem geen dubbele dosis om de vergeten dosis in te halen.

Als u stopt met het gebruik van dit middel

Het is niet gevaarlijk om te stoppen met het gebruik van Stelara. Maar als u stopt, kunnen uw symptomen terugkomen.

Heeft u nog andere vragen over het gebruik van dit geneesmiddel? Neem dan contact op met uw arts of apotheker.

4. Mogelijke bijwerkingen

Zoals elk geneesmiddel kan ook dit geneesmiddel bijwerkingen hebben, al krijgt niet iedereen daarmee te maken.

Ernstige bijwerkingen

Sommige patiënten kunnen ernstige bijwerkingen krijgen die met spoed behandeld moeten worden.

Allergische reacties – hiervoor kan dringend behandeling nodig zijn. Raadpleeg uw arts onmiddellijk of zoek dringend medische hulp als u een of meer van de volgende symptomen bemerkt.

- Ernstige allergische reacties ('anafylaxie') komen zelden voor bij mensen die Stelara gebruiken (bij maximaal 1 op de 1.000 personen). De verschijnselen zijn onder andere:
 - moeite met ademen of slikken;
 - lage bloeddruk, die duizeligheid of een licht gevoel in het hoofd kan veroorzaken;
 - gezwollen gelaat, lippen, mond of keel.
- Vaak voorkomende symptomen van een allergische reactie zijn huiduitslag en galbulten (dit kan voorkomen bij maximaal 1 op de 100 personen).

In zeldzame gevallen kunnen symptomen zoals hoest, kortademigheid en koorts ook een teken zijn van een allergische reactie van de longen op STELARA.

Als u een ernstige allergische reactie heeft, kan uw arts beslissen dat u Stelara niet meer mag gebruiken.

Infecties – hiervoor kan dringend behandeling nodig zijn. Raadpleeg uw arts onmiddellijk als u een of meer van de volgende symptomen bemerkt.

- Infecties van de neus of de keel en gewone verkoudheid komen vaak voor (bij maximaal 1 op de 10 personen);
- Infecties van de onderste luchtwegen komen soms voor (bij maximaal 1 op de 100 personen);
- Ontsteking van de onderhuid ('cellulitis') komt soms voor (bij maximaal 1 op de 100 personen);
- Gordelroos (een soort pijnlijke huiduitslag met blaren) komt soms voor (bij maximaal 1 op de 100 personen).

Stelara zorgt dat uw lichaam minder goed weerstand kan bieden tegen infecties en sommige infecties zouden ernstig kunnen worden.

U moet alert zijn op symptomen van een infectie als u behandeld wordt met Stelara. Deze symptomen zijn:

- koorts, griepachtige symptomen, zweetaanvallen 's nachts;
- vermoeidheid of kortademigheid, hoest die niet overgaat;
- warme, rode en pijnlijke huid of een pijnlijke huiduitslag met blaren;
- brandend gevoel bij het plassen;
- diarree.

Raadpleeg uw arts onmiddellijk als u een van deze symptomen van een infectie opmerkt. Dit kunnen tekenen van infectie zijn zoals onderste luchtweginfecties, of huidinfecties of gordelroos die ernstige complicaties kunnen veroorzaken. Raadpleeg uw arts als u enige vorm van infectie heeft die niet overgaat of die blijft terugkomen. Uw arts kan beslissen dat u Stelara niet mag gebruiken totdat de infectie over is. Vertel het uw arts ook als u een open (snij)wond of zweer heeft, aangezien deze geïnfecteerd kunnen raken.

Vervelling van de huid – verergering van roodheid en vervelling van de huid over een groter gebied van het lichaam kunnen symptomen zijn van erythrodermische psoriasis of exfoliatieve dermatitis. Dit zijn ernstige huidaandoeningen. Waarschuw uw arts onmiddellijk als u een of meer van deze verschijnselen opmerkt.

Andere bijwerkingen

Vaak voorkomende bijwerkingen (bij maximaal 1 op de 10 personen):

- Diarree
- Misselijkheid
- Braken

- Zich vermoeid voelen
- Zich duizelig voelen
- Hoofdpijn
- Jeuk ('pruritus')
- Rug-, spier- of gewrichtspijn
- Pijnlijke keel
- Roodheid en pijn op de injectieplaats.

Soms voorkomende bijwerkingen (bij maximaal 1 op de 100 personen):

- Infecties van het gebit
- Vaginale schimmelinfectie
- Depressie
- Verstopte neus
- Bloeding, bloeduitstortingen, verharding, zwelling en jeuk op de plaats waar de injectie is gegeven.
- Zich zwak voelen
- Hangend ooglid en uitgezakte spieren aan één kant van het gelaat ('aangezichtsverlamming' of 'bell-aangezichtsverlamming'), gewoonlijk tijdelijk van aard.
- Een verandering in psoriasis met roodheid en nieuwe kleine, gele of witte huidblaren, die soms gepaard gaat met koorts (pustulaire psoriasis).
- Afschilfering van de huid (huidexfoliatie).
- Acne

Zelden voorkomende bijwerkingen (bij maximaal 1 op de 1.000 personen):

- Roodheid en vervelling van de huid over een groter gebied van het lichaam, waarbij de huid kan jeuken en pijnlijk kan zijn (exfoliatieve dermatitis). Soms ontwikkelen zich gelijkaardige symptomen als bij een natuurlijke verandering van het soort symptomen van psoriasis (erythrodermische psoriasis).

Het melden van bijwerkingen

Krijgt u last van bijwerkingen, neem dan contact op met uw arts of apotheker. Dit geldt ook voor mogelijke bijwerkingen die niet in deze bijsluiter staan. U kunt bijwerkingen ook rechtstreeks melden via [het nationale meldsysteem zoals vermeld in aanhangsel V](#). Door bijwerkingen te melden, kunt u ons helpen meer informatie te verkrijgen over de veiligheid van dit geneesmiddel.

5. Hoe bewaart u dit middel?

- Buiten het zicht en bereik van kinderen houden.
- Bewaren in de koelkast (2 °C – 8 °C). Niet in de vriezer bewaren.
- De voorgevulde spuit in de buitenverpakking bewaren om te beschermen tegen licht.
- U mag de voorgevulde spuiten met Stelara niet schudden. Langdurig hevig schudden kan het geneesmiddel aantasten.

Gebruik dit geneesmiddel niet meer:

- na de uiterste houdbaarheidsdatum. Die is te vinden op het etiket en de doos na 'EXP'. Daar staat een maand en een jaar. De laatste dag van die maand is de uiterste houdbaarheidsdatum.
- als de vloeistof verkleurd is, troebel ziet of als u er andere deeltjes in kunt zien zweven (zie rubriek 6 'Hoe ziet Stelara eruit en hoeveel zit er in een verpakking?')
- als u weet of denkt dat het blootgesteld is of kan zijn geweest aan extreme temperaturen (zoals per ongeluk bevroren of verhit)
- als het middel erg is geschud.

Stelara is alleen voor eenmalig gebruik. Ongebruikt geneesmiddel dat in de spuit achterblijft moet worden weggegooid.

Spoel geneesmiddelen niet door de gootsteen of de WC en gooi ze niet in de vuilnisbak. Vraag uw apotheker wat u met geneesmiddelen moet doen die u niet meer gebruikt. Ze worden dan op een verantwoorde manier vernietigd en komen niet in het milieu terecht.

6. Inhoud van de verpakking en overige informatie

Welke stoffen zitten er in dit middel?

- De werkzame stof in dit middel is ustekinumab. Iedere voorgevulde spuit bevat 45 mg ustekinumab in 0,5 ml.
- De andere stoffen in dit middel zijn L-histidine, L-histidinemonohydrochloridemonohydraat, polysorbaat-80, sucrose en water voor injectie.

Hoe ziet Stelara eruit en hoeveel zit er in een verpakking?

Stelara is een heldere tot licht opaalachtige (met een parelachtige glans), kleurloze tot lichtgele oplossing voor injectie. De oplossing kan enkele kleine doorzichtige of witte eiwitdeeltjes bevatten. Het wordt geleverd als kartonnen doos met daarin 1 glazen voorgevulde spuit van 1 ml voor eenmalig gebruik. Iedere voorgevulde spuit bevat 45 mg ustekinumab in 0,5 ml oplossing voor injectie.

Houder van de vergunning voor het in de handel brengen

Janssen-Cilag International NV
Turnhoutseweg 30
2340 Beerse
België

Fabrikant

Janssen Biologics B.V.
Einsteinweg 101
2333 CB Leiden
Nederland

Neem voor alle informatie met betrekking tot dit geneesmiddel contact op met de lokale vertegenwoordiger van de houder van de vergunning voor het in de handel brengen:

België/Belgique/Belgien

Janssen-Cilag NV
Antwerpseweg 15-17
B-2340 Beerse
Tel/Tél: + 32 14 649 411

Lietuva

UAB "JOHNSON & JOHNSON"
Konstitucijos pr. 21C
LT-08130 Vilnius
Tel: +370 5 278 68 88

България

„Джонсън & Джонсън България” ЕООД
ж.к. Младост 4
Бизнес Парк София, сграда 4
София 1766
Тел.: +359 2 489 94 00

Luxembourg/Luxemburg

Janssen-Cilag NV
Antwerpseweg 15-17
B-2340 Beerse
Belgique/Belgien
Tél/Tel: +32 14 649 411

Česká republika

Janssen-Cilag s.r.o.
Walterovo náměstí 329/1
CZ158 00 Praha 5 – Jinonice
Tel: +420 227 012 227

Magyarország

Janssen-Cilag Kft.
Nagyenyed u. 8-14
H-Budapest, 1123
Tel.: +36 1 884 2858

Danmark

Janssen-Cilag A/S
Bregnerødvej 133
DK-3460 Birkerød
Tlf: +45 45 94 82 82

Deutschland

Janssen-Cilag GmbH
Johnson & Johnson Platz 1
D-41470 Neuss
Tel: +49 2137-955-955

Eesti

UAB "JOHNSON & JOHNSON" Eesti filiaal
Lõdtsa 2
EE-11415 Tallinn
Tel: +372 617 7410

Ελλάδα

Janssen-Cilag Φαρμακευτική Α.Ε.Β.Ε.
Λεωφόρος Ειρήνης 56
GR-151 21 Πεύκη
Αθήνα
Τηλ: +30 210 80 90 000

España

Janssen-Cilag, S.A.
Paseo de las Doce Estrellas, 5-7
E-28042 Madrid
Tel: +34 91 722 81 00

France

Janssen-Cilag
1, rue Camille Desmoulins
TSA 91003
F-92787 Issy Les Moulineaux
Cedex 9
Tél: 0800 25 50 75 / +33 (0)1 55 00 40 03

Hrvatska

Johnson & Johnson S.E. d.o.o.
Oreškovićevo 6h
10010 Zagreb
Tel: +385 1 6610 700

Ireland

Janssen Sciences Ireland UC
Barnahely
Ringaskiddy
IRL – Co. Cork P43 FA46
Tel: +353 1 800 709 122

Malta

AM Mangion Ltd.
Mangion Building, Triq ġdida fi triq Valletta
MT-Ħal-Luqa LQA 6000
Tel: +356 2397 6000

Nederland

Janssen-Cilag B.V.
Graaf Engelbertlaan 75
NL-4837 DS Breda
Tel: +31 76 711 1111

Norge

Janssen-Cilag AS
Postboks 144
NO-1325 Lysaker
Tlf: + 47 24 12 65 00

Österreich

Janssen-Cilag Pharma GmbH
Vorgartenstraße 206B
A-1020 Wien
Tel: +43 1 610 300

Polska

Janssen-Cilag Polska Sp. z o.o.
ul. Hłżecka 24
PL-02-135 Warszawa
Tel.: + 48 22 237 60 00

Portugal

Janssen-Cilag Farmacêutica, Lda.
Lagoas Park, Edifício 9
P-2740-262 Porto Salvo
Tel: +351 21 43 68 600

România

Johnson & Johnson România S.R.L.
Str. Tipografilor nr. 11-15,
Clădirea S-Park,
Corp B3-B4, Etaj 3
013714 București - RO
Tel: +40 21 207 18 00

Slovenija

Johnson & Johnson d.o.o.
Šmartinska cesta 53
SI-1000, Ljubljana
Tel. +386 1 401 18 00

Ísland

Janssen-Cilag AB
c/o Vistor hf.
Hörgatúni 2
IS-210 Garðabær
Sími: +354 535 7000

Italia

Janssen-Cilag SpA
Via M.Buonarroti, 23
I-20093 Cologno Monzese MI
Tel: +39 02 2510 1

Κύπρος

Βαρνάβας Χατζηπαναγής Λτδ
Λεωφόρος Γιάννου Κρανιδιώτη 226
Λατσιά
CY-2234 Λευκωσία
Τηλ: +357 22 20 77 00

Latvija

UAB "JOHNSON & JOHNSON" filiāle
Latvijā
Mūkusalas iela 101
Rīga, LV-1004
Tel: +371 678 93561

Slovenská republika

Johnson & Johnson, s.r.o.
CBC III, Karadžičova 12
SK-821 08 Bratislava
Tel: +421 232 408 400

Suomi/Finland

Janssen-Cilag Oy
Vaisalantie/Vaisalavägen 2
FI-02130 Espoo/Esbo
Puh/Tel: +358 207 531 300

Sverige

Janssen-Cilag AB
Box 4042
SE-16904 Solna
Tel +46 8 626 50 00

United Kingdom

Janssen-Cilag Ltd.
50 -100 Holmers Farm Way
High Wycombe
Buckinghamshire, HP12 4EG - UK
Tel: +44 1 494 567 444

Deze bijsluiter is voor het laatst goedgekeurd in {MM/JJJJ}

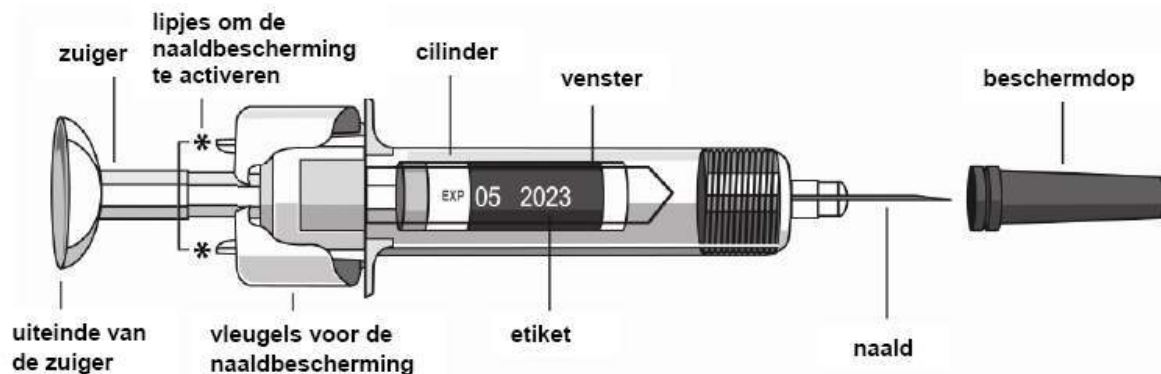
Meer informatie over dit geneesmiddel is beschikbaar op de website van het Europees Geneesmiddelenbureau <http://www.ema.europa.eu>.

Instructies voor toediening

Bij het begin van de behandeling zal uw zorgverlener u helpen met uw eerste injectie. U en uw arts kunnen echter besluiten dat u zichzelf de injecties met Stelara kunt toedienen. Als dit het geval is, zal u geleerd worden hoe u Stelara moet injecteren. Overleg met uw arts als u vragen heeft over het zichzelf een injectie geven.

- Meng Stelara niet met andere vloeistoffen voor injectie.
- Schud de voorgevulde spuiten met Stelara niet, want sterk schudden kan het geneesmiddel aantasten. Gebruik het geneesmiddel niet als het sterk is geschud.

Figuur 1 laat zien hoe de voorgevulde spuit eruit ziet.



Figuur 1

1. Controleer het aantal voorgevulde spuiten en zet de materialen klaar:

Maak de voorgevulde spuit klaar voor gebruik.

- Neem de voorgevulde spuit(en) uit de koelkast. Laat de voorgevulde spuit ongeveer een half uur buiten de kartonnen doos liggen. Dit zorgt ervoor dat de vloeistof een comfortabele temperatuur voor injectie krijgt (kamertemperatuur). Haal de beschermdop niet van de naald zolang de vloeistof nog op kamertemperatuur aan het komen is.
- Houd de voorgevulde spuit vast aan de cilinder van de spuit, met de naald (met beschermdop erop) naar boven wijzend
- Niet vasthouden aan de zuiger, het uiteinde daarvan, de vleugels voor de naaldbescherming of de beschermdop
- Trek de zuiger nooit terug
- Haal de beschermdop niet van de voorgevulde spuit zolang u daarvoor nog geen instructie heeft gekregen
- Raak de lipjes van het naaldbeschermingsmechanisme (aangegeven met sterretjes in figuur 1) niet aan, om te voorkomen dat de naald te vroeg door het naaldbeschermingsmechanisme wordt afgedekt.

Controleer de voorgevulde spuit(en) zodat u er zeker van bent

- dat het aantal voorgevulde spuiten en de sterkte juist zijn
 - Als uw dosis 45 mg bedraagt, krijgt u één voorgevulde spuit Stelara met 45 mg
 - Als uw dosis 90 mg bedraagt, krijgt u twee voorgevulde spuiten Stelara met 45 mg en moet u zichzelf twee injecties geven. Kies twee verschillende plaatsen voor deze injecties (bijv. één injectie in de rechterdij en de andere injectie in de linkerdij), en geef de injecties direct na elkaar.
- dat het het juiste geneesmiddel is
- dat de houdbaarheidsdatum niet is verstreken
- dat de voorgevulde spuit niet is beschadigd
- dat de oplossing in de voorgevulde spuit helder tot opaalachtig (met een parelachtige glans) is en kleurloos tot lichtgeel

- dat de oplossing in de voorgevulde spuit niet verkleurd of troebel is en geen vreemde deeltjes bevat
- dat de oplossing in de voorgevulde spuit niet is bevroren.
- Leg alles wat u nodig heeft bij elkaar op een schoon oppervlak. Dat zijn: ontsmettingsdoekjes, een watje of katoenen gaasje en een naaldenbox.

2. Bepaal de injectieplaats en bereid die voor:

Bepaal de injectieplaats (zie figuur 2)

- Stelara wordt gegeven met een injectie onder de huid (subcutaan).
- Goede plaatsen voor de injectie zijn het bovenste deel van de dij of rond de buik, minstens 5 cm van de navel.
- Gebruik zo mogelijk geen huidzones met verschijnselen van psoriasis.
- Als iemand u bij de injectie helpt, kan hij of zij ook de bovenarmen kiezen als plaats voor de injectie.



*Grijze zones zijn aanbevolen injectieplaatsen

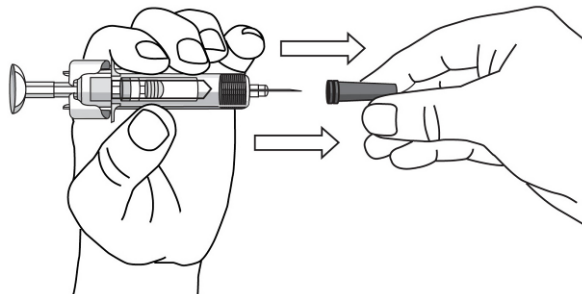
Figuur 2

Vorbereiding van de injectieplaats

- Was uw handen zeer goed met zeep en warm water.
- Veeg met een ontsmettingsdoekje over de injectieplaats op de huid.
- **Raak dit gebied niet meer aan** voordat de injectie is gegeven.

3. Haal de beschermdop van de naald (zie figuur 3):

- Haal de beschermdop **niet** van de naald zolang u nog niet klaar bent om de dosis te injecteren.
- Pak de voorgevulde spuit op en houd hem met één hand vast bij de cilinder.
- Trek de beschermdop recht van de naald en gooi hem weg. Raak daarbij de zuiger niet aan.



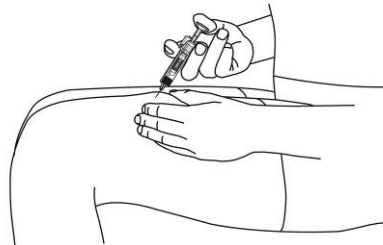
Figuur 3

- Het kan zijn dat u wat luchtbelletjes in de voorgevulde spuit ziet of een druppeltje vloeistof aan het uiteinde van de naald. Dit is normaal en hoeft niet te worden verwijderd.
- Raak de naald niet aan en zorg dat de naald nergens mee in contact komt.
- Gebruik de voorgevulde spuit niet als hij is gevallen terwijl de beschermdop er al af was. Als dit is gebeurd, raadpleeg dan uw arts of apotheker.

- Injecteer de dosis direct nadat u de beschermdop heeft verwijderd.

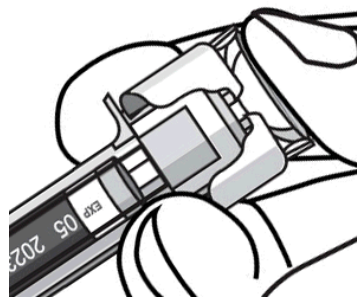
4. Injecteer de dosis:

- Houd de voorgevulde spuit in één hand tussen uw middelvinger en wijsvinger en zet uw duim op het uiteinde van de zuiger. Neem met uw andere hand een stukje schoongemaakte huid zachtjes tussen uw duim en wijsvinger. Knijp niet te hard.
- Trek de zuiger nooit terug.
- Steek de naald in één vloeiende beweging tot het eind door de huid (zie figuur 4).



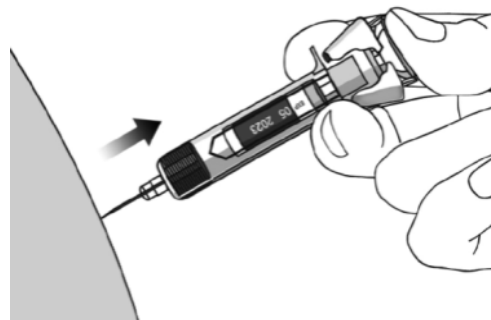
Figuur 4

- Spuit de hele inhoud in door de zuiger in te duwen tot het uiteinde van de zuiger helemaal tussen de vleugels van het naaldbeschermingsmechanisme zit (zie figuur 5).



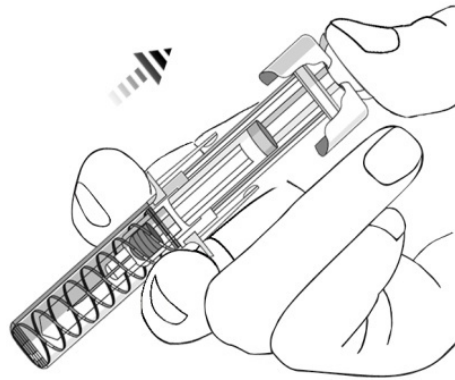
Figuur 5

- Als de zuiger helemaal is ingedrukt, haal dan de naald terug uit de huid terwijl u druk op het uiteinde van de zuiger blijft uitoefenen. Laat de huid los (zie figuur 6).



Figuur 6

- Neem uw duim langzaam van het uiteinde van de zuiger zodat de lege spuit omhoog kan komen, totdat de hele naald wordt afgedekt door het naaldbeschermingsmechanisme, zoals te zien is in figuur 7:



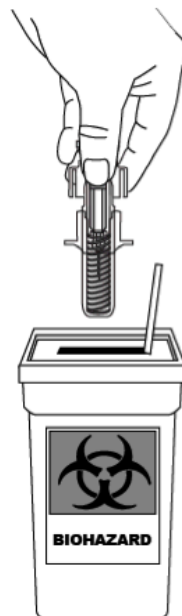
Figuur 7

5. Na de injectie:

- Druk na de injectie een paar seconden lang een ontsmettingsdoekje op de injectieplaats.
- Er kan een klein beetje bloed of vocht op de injectieplaats aanwezig zijn. Dit is normaal.
- U kunt een watje of gaasje op de injectieplaats drukken en dit 10 seconden vasthouden.
- Wrijf niet over de huid op de injectieplaats. U kunt de injectieplaats bedekken met een kleine pleister, indien nodig.

6. Verwijderen:

- Gebruikte injectiespuiten dienen in een prikbestendig afvalvat te worden gedaan, zoals een speciale naaldenbox (zie figuur 8). Gebruik spuiten nooit opnieuw, voor uw eigen veiligheid en gezondheid en voor de veiligheid van anderen. Gooi uw naaldenbox weg volgens de plaatselijk geldende voorschriften.
- Ontsmettingsdoekjes en andere gebruikte spullen kunnen worden weggegooid met het huishoudelijk afval.



Figuur 8

Bijsluiter: informatie voor de gebruiker

STELARA 90 mg oplossing voor injectie in voorgevulde spuit Ustekinumab

Lees goed de hele bijsluiter voordat u dit geneesmiddel gaat gebruiken want er staat belangrijke informatie in voor u.

Deze bijsluiter is geschreven voor de persoon die het geneesmiddel gebruikt. Als u de ouder of de verzorger bent die Stelara aan een kind zal toedienen, lees deze informatie dan zorgvuldig.

- Bewaar deze bijsluiter. Misschien heeft u hem later weer nodig.
- Heeft u nog vragen? Neem dan contact op met uw arts of apotheker.
- Geef dit geneesmiddel niet door aan anderen, want het is alleen aan u voorgeschreven. Het kan schadelijk zijn voor anderen, ook al hebben zij dezelfde klachten als u.
- Krijgt u last van een van de bijwerkingen die in rubriek 4 staan? Of krijgt u een bijwerking die niet in deze bijsluiter staat? Neem dan contact op met uw arts of apotheker.

Inhoud van deze bijsluiter

1. Wat is Stelara en waarvoor wordt dit middel gebruikt?
2. Wanneer mag u dit middel niet gebruiken of moet u er extra voorzichtig mee zijn?
3. Hoe gebruikt u dit middel?
4. Mogelijke bijwerkingen
5. Hoe bewaart u dit middel?
6. Inhoud van de verpakking en overige informatie

1. Wat is Stelara en waarvoor wordt dit middel gebruikt?

Wat is Stelara?

Stelara bevat het werkzaam bestanddeel ‘ustekinumab’, een monoklonaal antilichaam. Monoklonale antilichamen zijn eiwitten die specifiek bepaalde eiwitten in het lichaam herkennen en zich eraan binden.

Stelara behoort tot de groep van geneesmiddelen met de naam ‘immunosuppressiva’. Deze geneesmiddelen werken door een deel van het afweersysteem te verzwakken.

Waarvoor wordt dit middel gebruikt?

Stelara wordt gebruikt om de volgende ontstekingsziekten te behandelen:

- plaque psoriasis - bij volwassenen en bij kinderen van 12 jaar en ouder
- arthritis psoriatica (gewrichtsporiasis) - bij volwassenen
- matige tot ernstige ziekte van Crohn - bij volwassenen

Plaque psoriasis

Plaque psoriasis is een huidaandoening die ontsteking van huid en nagels veroorzaakt. Stelara zal de ontsteking en andere verschijnselen van de ziekte verminderen.

Stelara wordt gebruikt bij volwassenen met matige tot ernstige plaque psoriasis die ciclosporine, methotrexaat of lichttherapie niet kunnen gebruiken of bij wie deze behandelingen niet werkten.

Stelara wordt gebruikt bij jongeren van 12 jaar en ouder met matige tot ernstige plaque psoriasis die lichttherapie of andere systemische (van het hele lichaam) behandelingen niet kunnen verdragen of bij wie deze behandelingen niet werkten.

Arthritis psoriatica

Arthritis psoriatica is een ontstekingsziekte van de gewrichten, gewoonlijk samen voorkomend met psoriasis. Als u actieve arthritis psoriatica heeft, zult u eerst andere geneesmiddelen krijgen. Als u op die geneesmiddelen niet goed genoeg reageert, kunt u Stelara krijgen om:

- ervoor te zorgen dat de klachten en symptomen van uw ziekte afnemen;
- ervoor te zorgen dat u lichamelijk beter functioneert;
- ervoor te zorgen dat de schade aan uw gewrichten wordt vertraagd.

Ziekte van Crohn

De ziekte van Crohn is een ontstekingsziekte van de darm. Als u de ziekte van Crohn heeft, krijgt u eerst andere medicijnen. Als u niet goed genoeg op deze medicijnen reageert of deze medicijnen niet verdraagt, kunt u met Stelara worden behandeld om de klachten en symptomen van uw ziekte te verminderen.

2. Wanneer mag u dit middel niet gebruiken of moet u er extra voorzichtig mee zijn?

Wanneer mag u dit middel niet gebruiken?

- **U bent allergisch voor** een van de stoffen in dit geneesmiddel. Deze stoffen kunt u vinden in rubriek 6.
- **U heeft een actieve infectie** die uw arts belangrijk vindt.

Als u niet zeker bent of één van de situaties hierboven op u van toepassing is, raadpleeg dan uw arts of apotheker alvorens Stelara te gebruiken.

Wanneer moet u extra voorzichtig zijn met dit middel?

Neem contact op met uw arts of apotheker voordat u dit middel gebruikt. Uw arts zal voor iedere behandeling controleren hoe gezond u bent. Zorg ervoor dat u uw arts voor iedere behandeling informeert over elke aandoening die u heeft. Zeg het ook tegen uw arts als u kortgeleden dichtbij iemand bent geweest die misschien tuberculose heeft. Uw arts zal u dan onderzoeken en een onderzoek laten doen op tuberculose, voordat u Stelara krijgt. Als uw arts vindt dat u risico loopt tuberculose te krijgen, kunt u geneesmiddelen krijgen om het te behandelen.

Pas op voor ernstige bijwerkingen

Stelara kan ernstige bijwerkingen veroorzaken, waaronder allergische reacties en infecties. U moet oppassen voor bepaalde ziekteverschijnselen als u Stelara gebruikt. Zie 'Ernstige bijwerkingen' in rubriek 4 voor een volledige lijst van deze bijwerkingen.

Vertel uw arts voordat u Stelara gebruikt:

- **of u ooit een allergische reactie** tegen Stelara heeft gehad. Als u niet zeker bent, vraag het dan aan uw arts.
- **of u ooit enige vorm van kanker heeft gehad** – dit moet omdat immunosuppressiva zoals Stelara een deel van het afweersysteem verzwakken. Dit kan het risico op kanker vergroten.
- **of u een infectie heeft of kortgeleden een infectie heeft gehad.**
- **of u nieuwe laesies of laesies heeft die veranderen** binnen de psoriasis zones of op de normale huid.
- **of u ooit een allergische reactie tegen latex of tegen een injectie met Stelara heeft gehad** – de verpakking van dit geneesmiddel bevat latexrubber, wat ernstige allergische reacties kan veroorzaken bij personen die gevoelig zijn voor latex. Zie 'Pas op voor ernstige bijwerkingen' in rubriek 4 voor de symptomen van een allergische reactie.
- **of u een andere behandeling voor psoriasis en/of arthritis psoriatica krijgt** – zoals een ander immunosuppressivum of lichttherapie (als uw lichaam wordt behandeld met een soort ultraviolet (UV)-licht). Deze behandelingen kunnen ook een deel van het afweersysteem verzwakken. Het gelijktijdige gebruik van deze behandelingen met Stelara is niet onderzocht. Het is echter mogelijk dat het de kans op ziektes die te maken hebben met een verzwakt afweersysteem vergroot.

- **of u injecties krijgt of heeft gehad voor de behandeling van allergieën** – het is niet bekend of Stelara hier invloed op heeft.
- **of u 65 jaar of ouder bent** – dan kunt u makkelijker infecties krijgen.

Als u niet zeker bent of het bovenstaande op u van toepassing is, raadpleeg dan uw arts of apotheker voordat u Stelara gebruikt.

Kinderen en jongeren tot 18 jaar

Stelara wordt niet aanbevolen voor gebruik bij kinderen met psoriasis die jonger zijn dan 12 jaar of voor gebruik bij kinderen met arthritis psoriatica of de ziekte van Crohn die jonger zijn dan 18 jaar, omdat het bij deze leeftijdsgroepen niet is onderzocht.

Gebruikt u nog andere geneesmiddelen of vaccins?

- Gebruikt u naast Stelara nog andere geneesmiddelen, heeft u dat kort geleden gedaan of bestaat de mogelijkheid dat u in de nabije toekomst andere geneesmiddelen gaat gebruiken? Vertel dat dan uw arts of apotheker.
- Vertel uw arts of apotheker ook of u onlangs bent ingeënt of binnenkort zult worden ingeënt. Enkele soorten vaccins (levende vaccins) mogen niet worden gegeven als u Stelara gebruikt.

Zwangerschap en borstvoeding

- Het verdient de voorkeur om Stelara niet te gebruiken als u zwanger bent. De effecten van Stelara op zwangere vrouwen zijn niet bekend. Als u in verwachting kunt raken, wordt u geadviseerd om te voorkomen dat u in verwachting raakt en moet u effectieve anticonceptie gebruiken zolang u Stelara gebruikt en minstens 15 weken na de laatste behandeling met Stelara.
- Bent u zwanger, denkt u zwanger te zijn of wilt u zwanger worden? Neem dan contact op met uw arts voordat u dit geneesmiddel gebruikt.
- Neem contact op met uw arts als u borstvoeding geeft of borstvoeding wilt gaan geven. U moet samen met uw arts beslissen of u borstvoeding zou moeten geven of Stelara zou moeten gebruiken. U mag niet én borstvoeding geven én Stelara gebruiken.

Rijvaardigheid en het gebruik van machines

Stelara heeft geen of een verwaarloosbare invloed op de rijvaardigheid en op het vermogen om machines te bedienen.

3. Hoe gebruikt u dit middel?

Het is de bedoeling dat Stelara wordt gebruikt onder begeleiding en supervisie van een arts die ervaren is in de behandeling van aandoeningen waarvoor Stelara is bedoeld.

Gebruik dit geneesmiddel altijd precies zoals uw arts u dat heeft verteld. Twijfelt u over het juiste gebruik? Neem dan contact op met uw arts.

Besprek met uw arts wanneer u uw injecties krijgt en wanneer u moet terugkomen voor controle.

De aanbevolen dosering van Stelara

Uw arts zal beslissen hoeveel Stelara u moet gebruiken en hoe lang.

Volwassenen van 18 jaar en ouder

Psoriasis of arthritis psoriatica

- De aanbevolen begintosis van Stelara is 45 mg. Patiënten die meer wegen dan 100 kilogram (kg) kunnen beginnen met een dosis van 90 mg in plaats van 45 mg.
- Na de begintosis zult u de volgende dosis 4 weken later krijgen, en vervolgens elke 12 weken. Die latere doses zijn gewoonlijk hetzelfde als de begintosis.

Ziekte van Crohn

- Bij de behandeling wordt de eerste dosis van ongeveer 6 mg/kg Stelara door uw arts aan u toegediend door middel van een druppelinfuus in een ader van uw arm (intraveneuze infusie). Na de eerste dosis krijgt u na 8 weken door middel van een injectie onder de huid ('subcutaan') een volgende dosis van 90 mg, en daarna krijgt u deze dosis om de 12 weken.
- Bij sommige patiënten kan na de eerste injectie onder de huid om de 8 weken 90 mg Stelara worden gegeven. Uw arts zal bepalen wanneer bij u de volgende dosis moet worden toegediend.

Kinderen en jongeren van 12 jaar of ouder

Psoriasis

- De arts zal uitrekenen welke dosis voor jou geschikt is, evenals de hoeveelheid (het 'volume') van Stelara dat geïnjecteerd moet worden om de juiste dosis te geven. Wat de juiste dosis is, hangt af van je lichaamsgewicht op het moment dat je iedere injectie krijgt.
- Een 45-mg injectieflacon is beschikbaar voor kinderen die minder dan de volledige 45-mg dosis moeten krijgen.
- Als je minder weegt dan 60 kg, is de aanbevolen dosis Stelara 0,75 mg per kg lichaamsgewicht.
- Als je 60 kg tot 100 kg weegt, is de aanbevolen dosis Stelara 45 mg.
- Als je meer dan 100 kg weegt, is de aanbevolen dosis Stelara 90 mg.
- Na de 'begindosis' krijg je de volgende dosis 4 weken later, en daarna elke 12 weken.

Hoe wordt dit middel toegediend?

Stelara wordt gegeven als een injectie onder de huid ('subcutaan'). In het begin van uw behandeling kan een arts of verpleegkundige de injectie met Stelara toedienen.

- U kunt echter ook samen met uw arts besluiten dat u zichzelf de injecties met Stelara toedient. In dat geval zult u instructie krijgen hoe u de Stelara-injectie bij uzelf moet toedienen.
- Voor instructies over hoe Stelara moet worden geïnjecteerd, zie de rubriek 'Instructies voor toediening' aan het eind van deze bijsluiter.

Raadpleeg uw arts als u een of meer vragen heeft over het zichzelf toedienen van injecties.

Heeft u te veel van dit middel gebruikt?

Als u denkt dat u te veel Stelara heeft gekregen of gebruikt, neem dan onmiddellijk contact op met uw arts of uw apotheker. Neem altijd het doosje van het geneesmiddel mee, ook als het leeg is.

Bent u vergeten dit middel te gebruiken?

Als u een dosis vergeet, neem dan contact op met uw arts of apotheker. Neem geen dubbele dosis om de vergeten dosis in te halen.

Als u stopt met het gebruik van dit middel

Het is niet gevaarlijk om te stoppen met het gebruik van Stelara. Maar als u stopt, kunnen uw symptomen terugkomen.

Heeft u nog andere vragen over het gebruik van dit geneesmiddel? Neem dan contact op met uw arts of apotheker.

4. Mogelijke bijwerkingen

Zoals elk geneesmiddel kan ook dit geneesmiddel bijwerkingen hebben, al krijgt niet iedereen daarmee te maken.

Ernstige bijwerkingen

Sommige patiënten kunnen ernstige bijwerkingen krijgen die met spoed behandeld moeten worden.

Allergische reacties – hiervoor kan dringend behandeling nodig zijn. Raadpleeg uw arts onmiddellijk of zoek dringend medische hulp als u een of meer van de volgende symptomen bemerkt.

- Ernstige allergische reacties ('anafylaxie') komen zelden voor bij mensen die Stelara gebruiken (bij maximaal 1 op de 1.000 personen). De verschijnselen zijn onder andere:
 - moeite met ademen of slikken;
 - lage bloeddruk, die duizeligheid of een licht gevoel in het hoofd kan veroorzaken;
 - gezwollen gelaat, lippen, mond of keel.
- Vaak voorkomende symptomen van een allergische reactie zijn huiduitslag en galbulten (dit kan voorkomen bij maximaal 1 op de 100 personen).

In zeldzame gevallen kunnen symptomen zoals hoest, kortademigheid en koorts ook een teken zijn van een allergische reactie van de longen op STELARA.

Als u een ernstige allergische reactie heeft, kan uw arts beslissen dat u Stelara niet meer mag gebruiken.

Infecties – hiervoor kan dringend behandeling nodig zijn. Raadpleeg uw arts onmiddellijk als u een of meer van de volgende symptomen bemerkt.

- Infecties van de neus of de keel en gewone verkoudheid komen vaak voor (bij maximaal 1 op de 10 personen);
- Infecties van de onderste luchtwegen komen soms voor (bij maximaal 1 op de 100 personen);
- Ontsteking van de onderhuid ('cellulitis') komt soms voor (bij maximaal 1 op de 100 personen);
- Gordelroos (een soort pijnlijke huiduitslag met blaren) komt soms voor (bij maximaal 1 op de 100 personen).

Stelara zorgt dat uw lichaam minder goed weerstand kan bieden tegen infecties en sommige infecties zouden ernstig kunnen worden.

U moet alert zijn op symptomen van een infectie als u behandeld wordt met Stelara. Deze symptomen zijn:

- koorts, griepachtige symptomen, zweetaanvallen 's nachts;
- vermoeidheid of kortademigheid, hoest die niet overgaat;
- warme, rode en pijnlijke huid of een pijnlijke huiduitslag met blaren;
- brandend gevoel bij het plassen;
- diarree.

Raadpleeg uw arts onmiddellijk als u een van deze symptomen van een infectie opmerkt. Dit kunnen tekenen van infectie zijn zoals onderste luchtweginfecties, of huidinfecties of gordelroos die ernstige complicaties kunnen veroorzaken. Raadpleeg uw arts als u enige vorm van infectie heeft die niet overgaat of die blijft terugkomen. Uw arts kan beslissen dat u Stelara niet mag gebruiken totdat de infectie over is. Vertel het uw arts ook als u een open (snij)wond of zweer heeft, aangezien deze geïnfecteerd kunnen raken.

Vervelling van de huid – verergering van roodheid en vervelling van de huid over een groter gebied van het lichaam kunnen symptomen zijn van erythrodermische psoriasis of exfoliatieve dermatitis. Dit zijn ernstige huidaandoeningen. Waarschuw uw arts onmiddellijk als u een of meer van deze verschijnselen opmerkt.

Andere bijwerkingen

Vaak voorkomende bijwerkingen (bij maximaal 1 op de 10 personen):

- Diarree
- Misselijkheid
- Braken

- Zich vermoeid voelen
- Zich duizelig voelen
- Hoofdpijn
- Jeuk ('pruritus')
- Rug-, spier- of gewrichtspijn
- Pijnlijke keel
- Roodheid en pijn op de injectieplaats.

Soms voorkomende bijwerkingen (bij maximaal 1 op de 100 personen):

- Infecties van het gebit
- Vaginale schimmelinfectie
- Depressie
- Verstopte neus
- Bloeding, bloeduitstortingen, verharding, zwelling en jeuk op de plaats waar de injectie is gegeven.
- Zich zwak voelen
- Hangend ooglid en uitgezakte spieren aan één kant van het gelaat ('aangezichtsverlamming' of 'bell-aangezichtsverlamming'), gewoonlijk tijdelijk van aard.
- Een verandering in psoriasis met roodheid en nieuwe kleine, gele of witte huidblaren, die soms gepaard gaat met koorts (pustulaire psoriasis).
- Afschilfering van de huid (huidexfoliatie).
- Acne

Zelden voorkomende bijwerkingen (bij maximaal 1 op de 1.000 personen):

- Roodheid en vervelling van de huid over een groter gebied van het lichaam, waarbij de huid kan jeuken en pijnlijk kan zijn (exfoliatieve dermatitis). Soms ontwikkelen zich gelijkaardige symptomen als bij een natuurlijke verandering van het soort symptomen van psoriasis (erythrodermische psoriasis).

Het melden van bijwerkingen

Krijgt u last van bijwerkingen, neem dan contact op met uw arts of apotheker. Dit geldt ook voor mogelijke bijwerkingen die niet in deze bijsluiter staan. U kunt bijwerkingen ook rechtstreeks melden via [het nationale meldsysteem zoals vermeld in aanhangsel V](#). Door bijwerkingen te melden, kunt u ons helpen meer informatie te verkrijgen over de veiligheid van dit geneesmiddel.

5. Hoe bewaart u dit middel?

- Buiten het zicht en bereik van kinderen houden.
- Bewaren in de koelkast (2 °C – 8 °C). Niet in de vriezer bewaren.
- De voorgevulde spuit in de buitenverpakking bewaren om te beschermen tegen licht.
- U mag de voorgevulde spuiten met Stelara niet schudden. Langdurig hevig schudden kan het geneesmiddel aantasten.

Gebruik dit geneesmiddel niet meer:

- na de uiterste houdbaarheidsdatum. Die is te vinden op het etiket en de doos na 'EXP'. Daar staat een maand en een jaar. De laatste dag van die maand is de uiterste houdbaarheidsdatum.
- als de vloeistof verkleurd is, troebel ziet of als u er andere deeltjes in kunt zien zweven (zie rubriek 6 'Hoe ziet Stelara eruit en hoeveel zit er in een verpakking?')
- als u weet of denkt dat het blootgesteld is of kan zijn geweest aan extreme temperaturen (zoals per ongeluk bevroren of verhit)
- als het middel erg is geschud.

Stelara is alleen voor eenmalig gebruik. Ongebruikt geneesmiddel dat in de spuit achterblijft moet worden weggegooid.

Spoel geneesmiddelen niet door de gootsteen of de WC en gooi ze niet in de vuilnisbak. Vraag uw apotheker wat u met geneesmiddelen moet doen die u niet meer gebruikt. Ze worden dan op een verantwoorde manier vernietigd en komen niet in het milieu terecht.

6. Inhoud van de verpakking en overige informatie

Welke stoffen zitten er in dit middel?

- De werkzame stof in dit middel is ustekinumab. Iedere voorgevulde spuit bevat 90 mg ustekinumab in 1 ml.
- De andere stoffen in dit middel zijn L-histidine, L-histidinemonohydrochloridemonohydraat, polysorbaat-80, sucrose en water voor injectie.

Hoe ziet Stelara eruit en hoeveel zit er in een verpakking?

Stelara is een heldere tot licht opaalachtige (met een parelachtige glans), kleurloze tot lichtgele oplossing voor injectie. De oplossing kan enkele kleine doorzichtige of witte eiwitdeeltjes bevatten. Het wordt geleverd als kartonnen doos met daarin 1 glazen voorgevulde spuit van 1 ml voor eenmalig gebruik. Iedere voorgevulde spuit bevat 90 mg ustekinumab in 1 ml oplossing voor injectie.

Houder van de vergunning voor het in de handel brengen

Janssen-Cilag International NV
Turnhoutseweg 30
2340 Beerse
België

Fabrikant

Janssen Biologics B.V.
Einsteinweg 101
2333 CB Leiden
Nederland

Neem voor alle informatie met betrekking tot dit geneesmiddel contact op met de lokale vertegenwoordiger van de houder van de vergunning voor het in de handel brengen:

België/Belgique/Belgien

Janssen-Cilag NV
Antwerpseweg 15-17
B-2340 Beerse
Tel/Tél: + 32 14 649 411

Lietuva

UAB "JOHNSON & JOHNSON"
Konstitucijos pr. 21C
LT-08130 Vilnius
Tel: +370 5 278 68 88

България

„Джонсън & Джонсън България” ЕООД
ж.к. Младост 4
Бизнес Парк София, сграда 4
София 1766
Тел.: +359 2 489 94 00

Luxembourg/Luxemburg

Janssen-Cilag NV
Antwerpseweg 15-17
B-2340 Beerse
Belgique/Belgien
Tél/Tel: +32 14 649 411

Česká republika

Janssen-Cilag s.r.o.
Walterovo náměstí 329/1
CZ158 00 Praha 5 – Jinonice
Tel: +420 227 012 227

Magyarország

Janssen-Cilag Kft.
Nagyenyed u. 8-14
H-Budapest, 1123
Tel.: +36 1 884 2858

Danmark

Janssen-Cilag A/S
Bregnerødvej 133
DK-3460 Birkerød
Tlf: +45 45 94 82 82

Deutschland

Janssen-Cilag GmbH
Johnson & Johnson Platz 1
D-41470 Neuss
Tel: +49 2137-955-955

Eesti

UAB "JOHNSON & JOHNSON" Eesti filiaal
Lõdtsa 2
EE-11415 Tallinn
Tel: +372 617 7410

Ελλάδα

Janssen-Cilag Φαρμακευτική Α.Ε.Β.Ε.
Λεωφόρος Ειρήνης 56
GR-151 21 Πεύκη
Αθήνα
Τηλ: +30 210 80 90 000

España

Janssen-Cilag, S.A.
Paseo de las Doce Estrellas, 5-7
E-28042 Madrid
Tel: +34 91 722 81 00

France

Janssen-Cilag
1, rue Camille Desmoulins
TSA 91003
F-92787 Issy Les Moulineaux
Cedex 9
Tél: 0800 25 50 75 / +33 (0)1 55 00 40 03

Hrvatska

Johnson & Johnson S.E. d.o.o.
Oreškovićeva 6h
10010 Zagreb
Tel: +385 1 6610 700

Ireland

Janssen Sciences Ireland UC
Barnahely
Ringaskiddy
IRL – Co. Cork P43 FA46
Tel: +353 1 800 709 122

Malta

AM Mangion Ltd.
Mangion Building, Triq ġdida fi triq Valletta
MT-Ħal-Luqa LQA 6000
Tel: +356 2397 6000

Nederland

Janssen-Cilag B.V.
Graaf Engelbertlaan 75
NL-4837 DS Breda
Tel: +31 76 711 1111

Norge

Janssen-Cilag AS
Postboks 144
NO-1325 Lysaker
Tlf: + 47 24 12 65 00

Österreich

Janssen-Cilag Pharma GmbH
Vorgartenstraße 206B
A-1020 Wien
Tel: +43 1 610 300

Polska

Janssen-Cilag Polska Sp. z o.o.
ul. Hłżecka 24
PL-02-135 Warszawa
Tel.: + 48 22 237 60 00

Portugal

Janssen-Cilag Farmacêutica, Lda.
Lagoas Park, Edifício 9
P-2740-262 Porto Salvo
Tel: +351 21 43 68 600

România

Johnson & Johnson România S.R.L.
Str. Tipografilor nr. 11-15,
Clădirea S-Park,
Corp B3-B4, Etaj 3
013714 București - RO
Tel: +40 21 207 18 00

Slovenija

Johnson & Johnson d.o.o.
Šmartinska cesta 53
SI-1000, Ljubljana
Tel. +386 1 401 18 00

Ísland

Janssen-Cilag AB
c/o Vistor hf.
Hörgatúni 2
IS-210 Garðabær
Sími: +354 535 7000

Italia

Janssen-Cilag SpA
Via M.Buonarroti, 23
I-20093 Cologno Monzese MI
Tel: +39 02 2510 1

Κύπρος

Βαρνάβας Χατζηπαναγής Λτδ
Λεωφόρος Γιάννου Κρανιδιώτη 226
Λατσιά
CY-2234 Λευκωσία
Τηλ: +357 22 20 77 00

Latvija

UAB "JOHNSON & JOHNSON" filiāle
Latvijā
Mūkusalas iela 101
Rīga, LV-1004
Tel: +371 678 93561

Slovenská republika

Johnson & Johnson, s.r.o.
CBC III, Karadžičova 12
SK-821 08 Bratislava
Tel: +421 232 408 400

Suomi/Finland

Janssen-Cilag Oy
Vaisalantie/Vaisalavägen 2
FI-02130 Espoo/Esbo
Puh/Tel: +358 207 531 300

Sverige

Janssen-Cilag AB
Box 4042
SE-16904 Solna
Tel +46 8 626 50 00

United Kingdom

Janssen-Cilag Ltd.
50 -100 Holmers Farm Way
High Wycombe
Buckinghamshire, HP12 4EG - UK
Tel: +44 1 494 567 444

Deze bijsluiter is voor het laatst goedgekeurd in {MM/JJJJ}

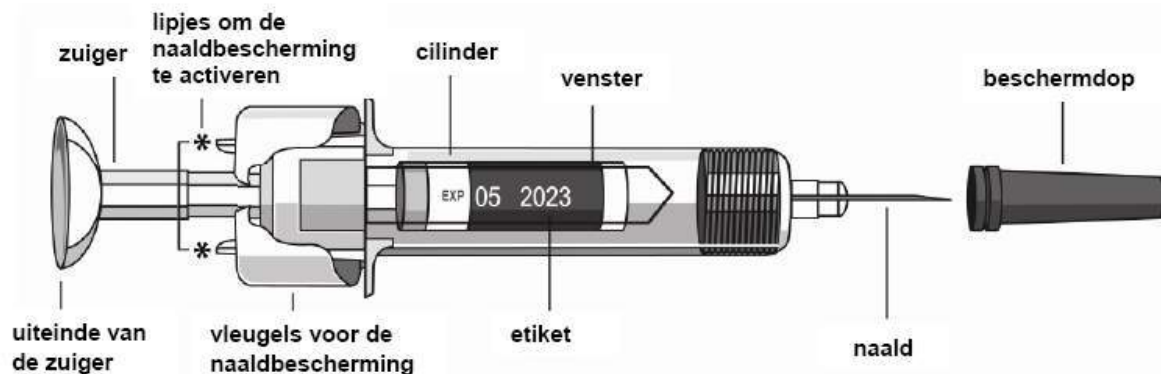
Meer informatie over dit geneesmiddel is beschikbaar op de website van het Europees Geneesmiddelenbureau <http://www.ema.europa.eu>.

Instructies voor toediening

Bij het begin van de behandeling zal uw zorgverlener u helpen met uw eerste injectie. U en uw arts kunnen echter besluiten dat u zichzelf de injecties met Stelara kunt toedienen. Als dit het geval is, zal u geleerd worden hoe u Stelara moet injecteren. Overleg met uw arts als u vragen heeft over het zichzelf een injectie geven.

- Meng Stelara niet met andere vloeistoffen voor injectie.
- Schud de voorgevulde spuiten met Stelara niet, want sterk schudden kan het geneesmiddel aantasten. Gebruik het geneesmiddel niet als het sterk is geschud.

Figuur 1 laat zien hoe de voorgevulde spuit eruit ziet.



Figuur 1

1. Controleer het aantal voorgevulde spuiten en zet de materialen klaar:

Maak de voorgevulde spuit klaar voor gebruik.

- Neem de voorgevulde spuit(en) uit de koelkast. Laat de voorgevulde spuit ongeveer een half uur buiten de kartonnen doos liggen. Dit zorgt ervoor dat de vloeistof een comfortabele temperatuur voor injectie krijgt (kamertemperatuur). Haal de beschermdop niet van de naald zolang de vloeistof nog op kamertemperatuur aan het komen is.
- Houd de voorgevulde spuit vast aan de cilinder van de spuit, met de naald (met beschermdop erop) naar boven wijzend
- Niet vasthouden aan de zuiger, het uiteinde daarvan, de vleugels voor de naaldbescherming of de beschermdop
- Trek de zuiger nooit terug
- Haal de beschermdop niet van de voorgevulde spuit zolang u daarvoor nog geen instructie heeft gekregen
- Raak de lipjes van het naaldbeschermingsmechanisme (aangegeven met sterretjes in figuur 1) niet aan, om te voorkomen dat de naald te vroeg door het naaldbeschermingsmechanisme wordt afgedekt.

Controleer de voorgevulde spuit(en) zodat u er zeker van bent

- dat het aantal voorgevulde spuiten en de sterkte juist zijn
 - Als uw dosis 90 mg bedraagt, krijgt u één voorgevulde spuit Stelara met 90 mg.
- dat het het juiste geneesmiddel is
- dat de houdbaarheidsdatum niet is verstreken
- dat de voorgevulde spuit niet is beschadigd
- dat de oplossing in de voorgevulde spuit helder tot opaalachtig (met een parelachtige glans) is en kleurloos tot lichtgeel
- dat de oplossing in de voorgevulde spuit niet verkleurd of troebel is en geen vreemde deeltjes bevat
- dat de oplossing in de voorgevulde spuit niet is bevroren.

- Leg alles wat u nodig heeft bij elkaar op een schoon oppervlak. Dat zijn: ontsmettingsdoekjes, een watje of katoenen gaasje en een naaldenbox.

2. Bepaal de injectieplaats en bereid die voor:

Bepaal de injectieplaats (zie figuur 2)

- Stelara wordt gegeven met een injectie onder de huid (subcutaan).
- Goede plaatsen voor de injectie zijn het bovenste deel van de dij of rond de buik, minstens 5 cm van de navel.
- Gebruik zo mogelijk geen huidzones met verschijnselen van psoriasis.
- Als iemand u bij de injectie helpt, kan hij of zij ook de bovenarmen kiezen als plaats voor de injectie.



*Grijze zones zijn aanbevolen injectieplaatsen

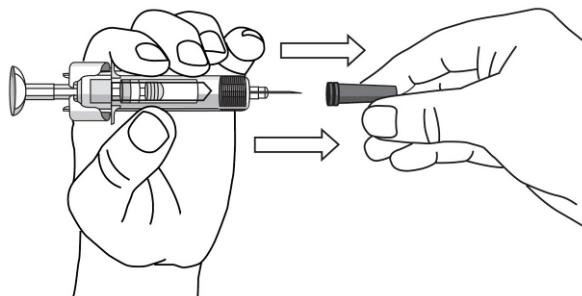
Figuur 2

Vorbereiding van de injectieplaats

- Was uw handen zeer goed met zeep en warm water.
- Veeg met een ontsmettingsdoekje over de injectieplaats op de huid.
- **Raak dit gebied niet meer aan** voordat de injectie is gegeven.

3. Haal de beschermdop van de naald (zie figuur 3):

- Haal de beschermdop **niet** van de naald zolang u nog niet klaar bent om de dosis te injecteren.
- Pak de voorgevulde spuit op en houd hem met één hand vast bij de cilinder.
- Trek de beschermdop recht van de naald en gooi hem weg. Raak daarbij de zuiger niet aan.

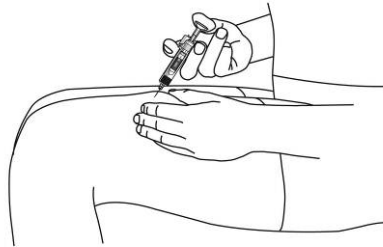


Figuur 3

- Het kan zijn dat u wat luchtbelletjes in de voorgevulde spuit ziet of een druppeltje vloeistof aan het uiteinde van de naald. Dit is normaal en hoeft niet te worden verwijderd.
- Raak de naald niet aan en zorg dat de naald nergens mee in contact komt.
- Gebruik de voorgevulde spuit niet als hij is gevallen terwijl de beschermdop er al af was. Als dit is gebeurd, raadpleeg dan uw arts of apotheker.
- Injecteer de dosis direct nadat u de beschermdop heeft verwijderd.

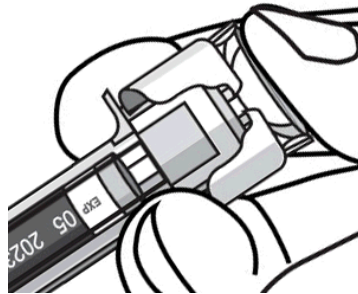
4. Injecteer de dosis:

- Houd de voorgevulde spuit in één hand tussen uw middelvinger en wijsvinger en zet uw duim op het uiteinde van de zuiger. Neem met uw andere hand een stukje schoongemaakte huid zachtjes tussen uw duim en wijsvinger. Knijp niet te hard.
- Trek de zuiger nooit terug.
- Steek de naald in één vloeiende beweging tot het eind door de huid (zie figuur 4).



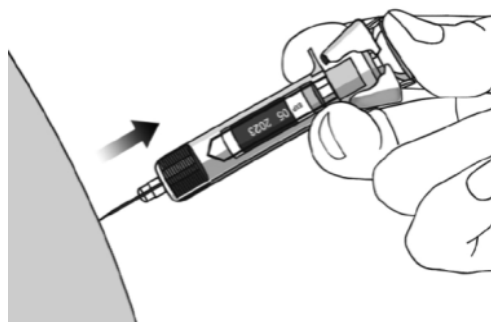
Figuur 4

- Spuit de hele inhoud in door de zuiger in te duwen tot het uiteinde van de zuiger helemaal tussen de vleugels van het naaldbeschermingsmechanisme zit (zie figuur 5).



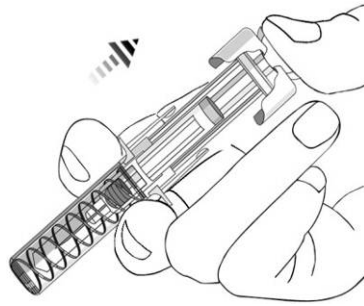
Figuur 5

- Als de zuiger helemaal is ingedrukt, haal dan de naald terug uit de huid terwijl u druk op het uiteinde van de zuiger blijft uitoefenen. Laat de huid los (zie figuur 6).



Figuur 6

- Neem uw duim langzaam van het uiteinde van de zuiger zodat de lege spuit omhoog kan komen, totdat de hele naald wordt afgedekt door het naaldbeschermingsmechanisme, zoals te zien is in figuur 7:



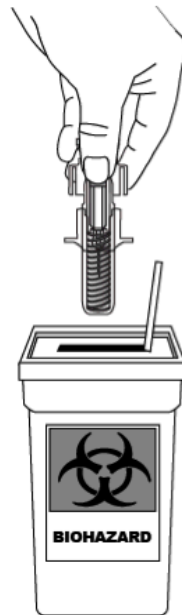
Figuur 7

5. Na de injectie:

- Druk na de injectie een paar seconden lang een ontsmettingsdoekje op de injectieplaats.
- Er kan een klein beetje bloed of vocht op de injectieplaats aanwezig zijn. Dit is normaal.
- U kunt een watje of gaasje op de injectieplaats drukken en dit 10 seconden vasthouden.
- Wrijf niet over de huid op de injectieplaats. U kunt de injectieplaats bedekken met een kleine pleister, indien nodig.

6. Verwijderen:

- Gebruikte injectiespuiten dienen in een prikbestendig afvalvat te worden gedaan, zoals een speciale naaldenbox (zie figuur 8). Gebruik spuiten nooit opnieuw, voor uw eigen veiligheid en gezondheid en voor de veiligheid van anderen. Gooi uw naaldenbox weg volgens de plaatselijk geldende voorschriften.
- Ontsmettingsdoekjes en andere gebruikte spullen kunnen worden weggegooid met het huishoudelijk afval.



Figuur 8