

ANEXA I
REZUMATUL CARACTERISTICILOR PRODUSULUI

1. DENUMIREA COMERCIALĂ A MEDICAMENTULUI

Tafinlar 50 mg capsule

Tafinlar 75 mg capsule

2. COMPOZIȚIA CALITATIVĂ ȘI CANTITATIVĂ

Tafinlar 50 mg capsule

Fiecare capsulă conține mesilat de dabrafenib, echivalentul a 50 mg de dabrafenib.

Tafinlar 75 mg capsule

Fiecare capsulă conține mesilat de dabrafenib, echivalentul a 75 mg de dabrafenib.

Pentru lista tuturor excipienților, vezi pct. 6.1.

3. FORMA FARMACEUTICĂ

Capsulă.

Tafinlar 50 mg capsule

Capsule de culoarea roșu închis opac, cu o lungime de aproximativ 18 mm, inscripționate cu „GS TEW” și „50 mg”.

Tafinlar 75 mg capsule

Capsule de culoarea roz închis opac, cu o lungime de aproximativ 19 mm, inscripționate cu „GS LHF” și „75 mg”.

4. DATE CLINICE

4.1 Indicații terapeutice

Melanom

Dabrafenib, administrat în monoterapie sau în asociere cu trametinib, este indicat în tratamentul pacienților adulți cu melanom inoperabil sau metastatic, pozitiv la mutația BRAF V600 (vezi pct. 4.4 și 5.1).

Tratamentul adjuvant al melanomului

Dabrafenib în asociere cu trametinib este indicat în tratamentul adjuvant al pacienților adulți cu melanom de stadiul III, cu mutație BRAF V600, după rezecție completă.

Cancer bronho-pulmonar altul decât cel cu celule mici (NSCLC)

Dabrafenib în asociere cu trametinib este indicat în tratamentul pacienților adulți cu cancer bronho-pulmonar altul decât cel cu celule mici în stadiu avansat, cu mutație BRAF V600.

4.2 Doze și mod de administrare

Tratamentul cu dabrafenib trebuie inițiat și monitorizat de către un medic specialist, cu experiență în utilizarea medicamentelor antineoplazice.

Înainte de tratamentul cu dabrafenib, pacienților trebuie să li se confirme prin intermediul unui test validat prezența mutației BRAF V600 la nivelul tumorii.

Nu au fost stabilite eficiența și siguranța dabrafenib la pacienții cu melanom BRAF de tip sălbatic sau NSCLC BRAF de tip sălbatic. Prin urmare, este interzisă administrarea de dabrafenib la pacienții cu melanom BRAF de tip sălbatic sau NSCLC BRAF de tip sălbatic (vezi pct. 4.4 și 5.1).

Doze

Doza recomandată de dabrafenib, administrat în monoterapie sau în asociere cu trametinib, este de 150 mg (două capsule de 75 mg) de două ori pe zi (echivalentul unei doze zilnice totale de 300 mg). Doza recomandată de trametinib, administrat în asociere cu dabrafenib, este de 2 mg o dată pe zi.

Durata tratamentului

Tratamentul trebuie continuat până când pacientul nu mai prezintă beneficii terapeutice sau până la apariția unei toxicități inacceptabile (vezi Tabelul 2). În contextul tratamentului adjuvant al melanomului, pacienții trebuie tratați pentru o perioadă de 12 luni dacă nu are loc recidiva bolii sau dacă nu apare toxicitate inacceptabilă.

Doze omise

În cazul omiterii unei doze de dabrafenib, aceasta nu trebuie să fie administrată dacă intervalul de timp până la următoarea doză programată este mai mic de 6 ore.

Dacă este omisă o doză de trametinib, când dabrafenib este administrat în asociere cu trametinib, doza de trametinib trebuie administrată numai dacă mai sunt peste 12 ore până la următoarea doză

Modificarea dozei

Capsulele de dabrafenib sunt disponibile în două versiuni, de 50 mg și 75 mg, pentru o gestionare eficientă a situațiilor în care se impune modificarea dozei.

Gestionarea reacțiilor adverse poate necesita reducerea dozei sau întreruperea temporară/oprirea tratamentului (vezi Tabelele 1 și 2).

Modificarea dozei sau întreruperea tratamentului nu este recomandată în cazul reacțiilor adverse asociate carcinomului cutanat cu celule scuamoase (cuSCC) sau unui melanom primar nou apărut (vezi pct. 4.4).

Nu sunt necesare modificări ale dozei în tratamentul uveitei atâta timp cât terapiile locale eficiente pot controla inflamația oftalmică. Dacă uveita nu răspunde terapiei locale oftalmice, se întrerupe administrarea dabrafenib până la rezolvarea inflamației oftalmice, apoi se reia administrarea dabrafenib la o doză redusă cu un nivel (vezi pct. 4.4).

Reducerile recomandate ale dozei și recomandările privind modificarea dozei sunt menționate în Tabelele 1, respectiv 2.

Tabelul 1 Reduceri recomandate ale dozei

Nivel de doză	Doză de dabrafenib În monoterapie sau în asociere cu trametinib	Doza de trametinib * Numai în asociere cu dabrafenib
Doza inițială	150 mg de două ori pe zi	2 mg o dată pe zi
Prima reducere a dozei	100 mg de două ori pe zi	1.5 mg o dată pe zi
A doua reducere a dozei	75 mg de două ori pe zi	1 mg o dată pe zi
A treia reducere a dozei	50 mg de două ori pe zi	1 mg o dată pe zi
Nu se recomandă ajustarea dozei de dabrafenib sub 50 mg de două ori pe zi, la administrarea în monoterapie sau în asociere cu trametinib. Nu se recomandă ajustarea dozei de trametinib sub 1 mg o dată pe zi, la administrarea în asociere cu dabrafenib.		

*Pentru instrucțiuni privind doza în tratamentul cu trametinib în monoterapie, vă rugăm să citiți RCP-ul trametinib, secțiunea “Doze și mod de administrare”.

Tabelul 2 Schema modificării dozei în funcție de gradul oricărui eveniment adverse (RA) (excluzând febra)

Grad (CTC-AE)*	Modificări recomandate ale dozei de dabrafenib Administrat în monoterapie sau în asociere cu trametinib
Grad 1 sau grad 2 (tolerabil)	Continuați și monitorizați tratamentul conform indicațiilor clinice.
Grad 2 (intolerabil) sau grad 3	Întrerupeți tratamentul până la gradul de toxicitate 0-1 și reduceți cu un nivel doza la reluarea acestuia.
Grad 4	Oprăți definitiv sau întrerupeți terapia până gradul de toxicitate ajunge la 0-1 și reduceți doza cu un nivel la reluarea acestuia.

* Intensitatea evenimentelor adverse clinice, clasificate conform Criteriilor de Terminologie Comună pentru Evenimente Adverse (CTC-AE) v4.0

Atunci când reacțiile adverse ale unui individ sunt controlate în mod eficient, poate fi luată în considerare o creștere a dozei cu același nivel utilizat și pentru reducerea acesteia. Doza de dabrafenib nu trebuie să depășească 150 mg de două ori pe zi.

Febră

Dacă temperatura unui pacient este $\geq 38^{\circ}\text{C}$, tratamentul trebuie întrerupt (tratamentul cu dabrafenib, atunci când este utilizat în monoterapie, și tratamentul cu dabrafenib și trametinib, atunci când sunt administrate în asociere). În cazul recidivei, tratamentul poate fi, de asemenea, întrerupt la apariția primului simptom alfebrei. Trebuie inițiat tratament cu antipiretice, cum sunt ibuprofen sau acetaminofen/paracetamol. Trebuie avută în vedere utilizarea corticosteroizilor cu administrare orală în cazurile în care administrarea antipireticelor nu este suficientă. Pacienții trebuie evaluați pentru a identifica semnele și simptomele infecției și, dacă este necesar, tratați conform ghidurilor în vigoare (vezi pct. 4.4). Administrarea dabrafenib sau administrarea dabrafenib și trametinib, atunci când sunt utilizate în asociere, trebuie reluată dacă pacientul nu prezintă simptome timp de cel puțin 24 de ore, fie (1) cu aceeași doză, fie (2) cu o treaptă terapeutică inferioară a dozei, dacă febra este recidivantă și/sau a fost însoțită de alte simptome severe, inclusiv deshidratare, hipotensiune arterială sau insuficiență renală.

Dacă apar reacții de toxicitate asociate tratamentului când dabrafenib este administrat în asociere cu trametinib atunci ambele doze trebuie reduse simultan sau întrerupte temporar sau definitiv. Când sunt necesare ajustări ale dozei numai pentru unul dintre cele două tratamente, excepțiile sunt detaliate mai jos pentru uveită, neoplazii non-cutanate cu mutație RAS (în principal, legate de dabrafenib), reducerea fracției de ejeecție ventriculară stângă (LVEF), ocluzia venei retiniene (OVR), desprinderea epiteliului pigmentar al retinei (DEPR) și boală pulmonară interstițială (BPI)/pneumonită (în principal, legate de trametinib).

Excepții privind modificările dozei (în cazurile în care se reduce numai doza uneia dintre terapii) pentru reacții adverse selectate

Uveită

Nu sunt necesare modificări ale dozei în cazul uveitei atâta timp cât terapiile locale eficiente pot controla inflamația oculară. Dacă uveita nu răspunde la terapia oftalmică locală, administrarea dabrafenib trebuie întreruptă până la rezolvarea inflamației oftalmice, apoi administrarea dabrafenib trebuie reluată după ce este redusă cu o treaptă de dozare. Nu este necesară modificarea dozei de trametinib când acesta este administrat în asociere cu dabrafenib (vezi pct. 4.4).

Neplazii non-cutanate cu mutație RAS

Se vor avea în vedere beneficiile și riscurile înainte de continuarea tratamentului cu dabrafenib la pacienții cu neoplazie non-cutanată, cu mutație RAS. Nu este necesară modificarea dozei de trametinib când acesta este administrat în asociere cu dabrafenib.

Scăderea fracției de ejeecție a ventriculului stâng (FEVS)/Insuficiență ventriculară stângă

Dacă dabrafenib este utilizat în asociere cu trametinib și în condițiile unei scăderi absolute de >10% a FEVS comparativ cu nivelul de bază și fracția de ejeecție este sub limita de jos a normalului (LJN), vă rugăm să citiți RCP-ul trametinib (vezi pct. 4.2) pentru instrucțiuni privind modificarea dozei de trametinib. Nu este necesară modificarea dozei de dabrafenib când este administrat în asociere cu trametinib.

Ocluzia venei retiniene (OVR) și dezlipirea epiteliului pigmentar retinian (DEPR)

Dacă pacienții raportează tulburări vizuale noi, cum sunt reducerea vederii centrale, vedere încețoșată sau pierderea vederii în orice moment în timpul terapiei combinate cu dabrafenib și trametinib, vă rugăm să citiți RCP-ul trametinib (vezi pct. 4.2) pentru instrucțiuni privind modificarea dozei de trametinib. Nu este necesară modificarea dozei de dabrafenib când este administrat în asociere cu trametinib în cazuri confirmate de OVR sau DEPR.

Boală pulmonară interstițială (BPI)/Pneumonită

La pacienții suspecți de BPI sau pneumonită, tratați cu dabrafenib în asociere cu trametinib, inclusiv pacienților care prezintă simptome și semne pulmonare noi sau progresive, incluzând tuse, dispnee, hipoxie, efuziune pleurală sau infiltrații, care urmează să fie supuse investigațiilor clinice, vă rugăm să citiți RCP-ul trametinib (vezi pct. 4.2) pentru instrucțiuni privind modificarea dozei de trametinib. Nu este necesară modificarea dozei de dabrafenib când este administrat în asociere cu trametinib în cazurile de BPI sau pneumonită.

Insuficiență renală

Nu este necesară ajustarea dozei la pacienții cu insuficiență renală ușoară sau moderată. Nu sunt disponibile date clinice pentru pacienții cu insuficiență renală severă, astfel încât nu poate fi stabilită o eventuală necesitate de modificare a dozei (vezi pct. 5.2). Dabrafenib trebuie administrat cu precauție la pacienții cu insuficiență renală severă când este administrat în monoterapie sau în asociere cu trametinib.

Insuficiență hepatică

Nu este necesară o ajustare a dozei la pacienții cu insuficiență hepatică ușoară. Nu sunt disponibile date clinice pentru pacienții cu insuficiență hepatică moderată și severă, astfel încât nu poate fi stabilită o eventuală necesitate de modificare a dozei (vezi pct. 5.2). Metabolizarea la nivelul ficatului și secreția biliară constituie principalele căi de eliminare a dabrafenib și a metaboliților săi, astfel încât pacienții cu insuficiență hepatică moderată și severă pot prezenta expunere crescută. Dabrafenib trebuie să fie administrat cu precauție la pacienții cu insuficiență hepatică moderată și severă când este administrat în monoterapie sau în asociere cu trametinib.

Grupe speciale de pacienți

Pacienți non-caucazieni

Date limitate privind siguranța și eficacitatea dabrafenib la pacienții non-caucazieni. Analiza farmacocinetică populațională nu a evidențiat diferențe semnificative privind farmacocinetica dabrafenib între pacienții asiatici și caucazieni. Nu este necesară ajustarea dozei de dabrafenib la pacienții asiatici.

Vârstnici

Nu este necesară o modificare a dozei inițiale la pacienții cu vârsta mai mare de 65 de ani.

Copii și adolescenți

Siguranța și eficacitatea dabrafenib la copii și adolescenți (<18 ani) nu au fost încă stabilite. Nu sunt disponibile date clinice. Studiile pe animale tinere au indicat reacții adverse ale dabrafenib care nu au fost observate și la animalele adulte (vezi pct. 5.3).

Mod de administrare

Tafinlar este pentru administrare orală. Capsulele trebuie înghițite întregi, cu apă. Acestea nu trebuie mestecate sau deschise și nici amestecate cu alimente sau lichide din cauza instabilității chimice a dabrafenib.

Se recomandă ca dozele de dabrafenib să fie luate la aceleași ore în fiecare zi, cu un interval de aproximativ 12 ore între doze. Când dabrafenib și trametinib sunt administrate concomitent, doza zilnică de trametinib trebuie administrată la aceeași oră în fiecare zi, fie cu doza de dimineață, fie cu doza de seară de dabrafenib.

Dabrafenib trebuie luat cu minimum o oră înaintea unei mese sau la minimum două ore după masă.

Dacă pacientul vomită după administrarea dabrafenib, nu trebuie să ia doza din nou, ci doza următoare programată.

Vă rugăm să citiți RCP-ul trametinib pentru informații privind modul de administrare când este administrat în asociere cu dabrafenib.

4.3 Contraindicații

Hipersensibilitate la substanța activă sau la oricare dintre excipienții enumerați la pct. 6.1.

4.4 Atenționări și precauții speciale pentru utilizare

Când dabrafenib este administrat în asociere cu trametinib, trebuie citit RCP-ul trametinib înainte de începerea tratamentului. Pentru informații suplimentare privind avertizările și precauțiile privind tratamentul cu trametinib, vă rugăm să citiți RCP-ul trametinib.

Testare BRAF V600

Nu au fost stabilite eficiența și siguranța dabrafenib la pacienții cu melanom BRAF de tip sălbatic sau NSCLC BRAF de tip sălbatic; prin urmare, este interzisă administrarea de dabrafenib la pacienții cu melanom BRAF de tip sălbatic sau NSCLC BRAF de tip sălbatic (vezi pct. 4.2 și 5.1).

Dabrafenib administrat în asociere cu trametinib la pacienții cu melanom care au prezentat progresia bolii la administrarea unui inhibitor BRAF

Există date limitate la pacienții cărora li se administrează o asociere de dabrafenib cu trametinib și la care boala a progresat la administrarea anterioară a unui inhibitor BRAF. Aceste date evidențiază faptul că eficacitatea asocierii va fi mai mică la acești pacienți (vezi pct. 5.1). Prin urmare, trebuie avute în vedere alte opțiuni de tratament înainte de administrarea în asociere la această categorie de pacienți la care s-au administrat anterior inhibitori BRAF. Nu a fost stabilită succesiunea tratamentelor după progresie la administrarea unui inhibitor BRAF.

Neoplazii noi

Pot apărea neoplazii noi, cutanate și non-cutanate, când dabrafenib este utilizat în monoterapie sau în asociere cu trametinib.

Afecțiuni maligne cutanate

Carcinom cutanat cu celule scuamoase (cuSCC)

La pacienții tratați cu dabrafenib, în monoterapie sau în asociere cu trametinib, au fost raportate cazuri de cuSCC (inclusiv keratoacantom) (vezi pct. 4.8). În studiile clinice de fază III, MEK115306 și MEK116513 la pacienți cu melanom inoperabil sau metastatic, cuSCC a apărut la 10% (22/211) dintre pacienții cărora li s-a administrat dabrafenib în monoterapie, respectiv la 18% (63/349) dintre pacienții cărora li s-a administrat vemurafenib în monoterapie. În grupul de siguranță integrat al pacienților cu melanom în stadiu metastatic și NSCLC în stadiu avansat, cuSCC a apărut la 2% (19/1076) dintre pacienții cărora li s-a administrat dabrafenib în asociere cu trametinib. Timpul median până la diagnosticarea primei apariții a cuSCC în studiul MEK115306 a fost de 223 zile (interval de 56 până la 510 zile) în brațul de tratament în care s-a administrat asocierea și 60 zile (interval de 9 până la 653 zile) în brațul de tratament în care s-a administrat dabrafenib în monoterapie. În studiul de fază III, BR115532 (COMBI-AD), privind tratamentul adjuvant al melanomului, au dezvoltat cuSCC 1% (6/435) dintre pacienții la care s-a administrat dabrafenib în asociere cu trametinib față de 1% (5/432) dintre pacienții la care s-a administrat placebo. Timpul median până la debutul primei apariții a cuSCC în brațul de tratament în care s-a administrat asocierea din studiul privind tratamentul adjuvant a fost de aproximativ 18 săptămâni și de 33 săptămâni în brațul la care s-a administrat placebo.

Se recomandă evaluarea dermatologică a tuturor pacienților înainte inițierii tratamentului cu dabrafenib, lunar pe toată durata acestuia și până la șase luni după încheierea tratamentului împotriva cuSCC. Monitorizarea trebuie să continue timp de 6 luni după întreruperea tratamentului cu dabrafenib sau până la inițierea unui alt tratament antineoplazic.

La pacienții cu cuSCC, soluția este excizia dermatologică și continuarea tratamentului cu dabrafenib sau, dacă acesta este administrat în asociere, dabrafenib și trametinib, fără ajustarea dozei. Pacienții trebuie instruiți să informeze imediat medicul la apariția oricărei leziuni la nivelul pielii.

Melanom primar, nou apărut

În studiile clinice au fost raportate melanoame primare, nou apărute, la pacienții tratați cu dabrafenib. În studiile clinice privind melanomul în stadiu inoperabil sau metastatic, aceste cazuri au fost identificate în primele 5 luni de tratament cu dabrafenib în monoterapie. Cazurile de melanom primar nou pot fi tratate prin excizie și nu necesită modificarea tratamentului. Monitorizarea pentru leziuni cutanate trebuie să se realizeze conform modalității descrise mai sus pentru cuSCC.

Afecțiuni maligne non-cutanate

Experimentele *in vitro* au demonstrat activarea paradoxală a protein-kinazei activate de mitogen (MAP-kinază) în celulele BRAF de tip sălbatic cu mutații RAS la expunerea la inhibitorii BRAF. Acest lucru poate crește riscul de tumori maligne non-cutanate cu expunere la dabrafenib (vezi pct. 4.8), în special cele cu mutații RAS. În studii clinice, au fost raportate tumori maligne induse de RAS în cazul tratamentului cu inhibitori BRAF (leucemie mielomonocitară cronică și SCC non-cutanat al capului și al gâtului) precum și cu dabrafenib în monoterapie (adenocarcinom pancreatic, adenocarcinom al căilor biliare) și cu dabrafenib în asociere cu inhibitorul MEK, trametinib (cancer colorectal, cancer pancreatic).

Înainte de inițierea tratamentului pacienților le trebuie efectuată o examinare a capului și a gâtului cu inspectarea vizuală minimă a mucoasei orale și palparea ganglionilor limfatici, precum și un examen tomografic computerizat (CT) al toracelui / abdomenului. În timpul tratamentului pacienții trebuie monitorizați clinic adecvat ceea ce include o examinare clinică adecvată a capului și gâtului la fiecare fiecare 3 luni și un CT al toracelui / abdomenului la fiecare 6 luni. Examinarea anală și controlul ginecologic (pentru femei) sunt recomandate înainte și la sfârșitul tratamentului sau când se consideră indicat clinic. Trebuie efectuate hemoleucograma completă și analize de biochimie atunci când este indicată din punct de vedere clinic.

Beneficiile și riscurile trebuie luate în considerare înainte de administrarea dabrafenib la pacienții cu o afecțiune malignă anterioară sau concomitentă asociată cu mutații RAS. Nu este necesară modificarea dozei de trametinib când acesta este administrat în asociere cu dabrafenib.

După întreruperea tratamentului cu dabrafenib, monitorizarea afecțiunilor maligne secundare / recurente non-cutanate trebuie continuată timp de până la 6 luni sau până la inițierea unei alte terapii anti-neoplazice. Rezultate anormale trebuie gestionate în acord cu practicile clinice.

Hemoragie

Evenimente hemoragice, inclusiv evenimente hemoragice majore și hemoragii letale, au avut loc la pacienții cărora li s-a administrat asocierea de dabrafenib cu trametinib (vezi pct. 4.8). Vă rugăm să completați RCP-ul trametinib (vezi pct. 4.4) pentru informații suplimentare.

Afectare vizuală

În studiile clinice, au fost raportate reacții oftalmologice, inclusiv uveită, iridociclită și irită la pacienții tratați cu dabrafenib în monoterapie și în asociere cu trametinib. Pacienții trebuie monitorizați de rutină pentru detectarea eventualelor semne și simptome (cum sunt tulburări de vedere, fotofobie și dureri la nivelul ochilor) în timpul administrării tratamentului.

Nu sunt necesare modificări ale dozei atât timp cât terapiile locale eficiente pot controla inflamația oftalmică. Dacă uveita nu răspunde terapiei locale oftalmice, se întrerupe administrarea dabrafenib până la rezolvarea inflamației oftalmice, apoi se reia administrarea dabrafenib la o doză redusă cu un nivel. Nu este necesară modificarea dozei de trametinib când acesta este administrat în asociere cu dabrafenib după stabilirea diagnosticului de uveită.

Pot apărea DEPR și OVR la administrarea dabrafenib în asociere cu trametinib. Vă rugăm să citiți RCP-ul trametinib (vezi pct. 4.4). Nu este necesară modificarea dozei de dabrafenib când acesta este administrat în asociere cu trametinib după stabilirea diagnosticului de OVR sau DEPR.

Pirexie

A fost raportată febră în studiile clinice efectuate cu dabrafenib administrat în monoterapie și în asociere cu trametinib (vezi pct. 4.8). La 1% dintre pacienții din studiile clinice cu dabrafenib administrat în monoterapie, au fost identificate evenimente febrile neinfecțioase, definite ca febră, însoțită de rigiditate severă, deshidratare, hipotensiune arterială și/sau insuficiență renală acută de origine prerenală la persoanele cu funcție renală normală la momentul inițial (vezi pct. 4.8). Debutul acestor evenimente febrile neinfecțioase grave a fost, în general, în prima lună de administrare a dabrafenib în monoterapie. Pacienții cu evenimente febrile neinfecțioase grave au răspuns bine la întreruperea dozei și/sau scăderea dozei și la tratamentul de susținere.

Incidența și severitatea febrei sunt crescute la administrarea terapiei combinate. În brațul de tratament în care s-a administrat asocierea terapeutică din studiul MEK115306 la pacienții cu melanom inoperabil sau în stadiu metastatic, febra a fost raportată la 57% (119/209) dintre pacienți, din care 7% febră de gradul 3, comparativ cu brațul de tratament în care s-a administrat dabrafenib în monoterapie, 33% (69/211) dintre pacienți raportând febră, din care 2% febră de gradul 3. În studiul BRF113928, de fază II, la pacienții cu NSCLC în stadiu avansat, incidența și severitatea febrei au crescut ușor când dabrafenib a fost utilizat în asociere cu trametinib (48%, 3% gradul 3) comparativ cu dabrafenib în monoterapie (39%, 2% gradul 3). În studiul de fază III, BRF115532, privind tratamentul adjuvant al melanomului, incidența și severitatea febrei au fost mai mari în brațul de tratament la care s-a administrat dabrafenib în asociere cu trametinib (67%; 6% Gradul 3/4) comparativ cu brațul de tratament la care s-a administrat placebo (15%; <1% Gradul 3).

La pacienții cu melanom inoperabil sau în stadiu metastatic cărora li s-a administrat dabrafenib în asociere cu trametinib și la care a apărut febra, aproximativ jumătate din primele apariții ale febrei au avut loc în prima lună de tratament și aproximativ o treime dintre pacienți au prezentat 3 sau mai multe evenimente.

Tratamentul cu dabrafenib, atunci când este administrat în monoterapie, și dabrafenib și trametinib, când sunt administrate în asociere, trebuie întrerupt în cazul în care temperatura pacientului este $\geq 38^{\circ}\text{C}$ (vezi pct. 5.1). Trebuie inițiat tratament cu antipiretice, cum sunt ibuprofen sau acetaminofen/paracetamol. Trebuie avută în vedere utilizarea corticosteroizilor cu administrare orală în cazurile în care administrarea antipireticelor nu este suficientă. Pacienții trebuie evaluați în vederea identificării eventualelor semne sau simptome ale unei infecții. Tratamentul poate fi reluat imediat ce febra a fost tratată profilactic. În cazul în care febra este asociată cu alte semne sau simptome severe, tratamentul trebuie să fie reluat prin administrarea unei doze reduse după dispariția febrei și conform indicațiilor clinice (vezi secțiunea 4.2).

Scădere FEVS/Insuficiență ventriculară stângă

S-a raportat că dabrafenib în asociere cu trametinib scade FEVS (vezi pct. 4.8). Vă rugăm să citiți RCP-ul trametinib pentru informații suplimentare (vezi pct. 4.4). Nu este necesară modificarea dozei de dabrafenib când acesta este administrat în asociere cu trametinib.

Insuficiență renală

A fost identificată insuficiența renală la <1% dintre pacienții tratați cu dabrafenib în monoterapie și la $\leq 1\%$ dintre pacienții tratați cu dabrafenib în asociere cu trametinib. Cazurile observate au fost, în general, asociate cu febră și deshidratare și au răspuns favorabil la întreruperea administrării dozei și la măsuri generale de susținere. A fost raportată nefrita granulomatoasă (vezi pct. 4.8). Creatinina serică trebuie monitorizată frecvent în timpul tratamentului. Dacă creatinina este crescută, tratamentul cu dabrafenib trebuie să fie întrerupt după caz. Dabrafenib nu a fost studiat la pacienții cu insuficiență renală (creatinină >1,5 x LSN). Prin urmare, se recomandă prudență în acest context (vezi pct. 5.2).

Evenimente hepatice

Au fost raportate evenimente hepatice adverse în cadrul studiilor clinice cu dabrafenib administrat în asociere cu trametinib (vezi pct. 4.8). Se recomandă ca pacienților la care se administrează tratamentul cu trametinib să li se monitorizeze funcțiile hepatice la fiecare patru săptămâni timp de 6 luni după începerea tratamentului cu trametinib. Monitorizarea hepatică poate fi continuată și după aceea conform indicațiilor clinice. Vă rugăm să citiți RCP-ul trametinib pentru informații suplimentare.

Hipertensiune arterială

S-au raportat creșteri ale tensiunii arteriale asociate cu dabrafenib administrat în asociere cu trametinib, la pacienți cu sau fără hipertensiune arterială pre-existentă (vezi pct. 4.8). Vă rugăm să citiți RCP-ul trametinib pentru informații suplimentare.

Boală pulmonară interstițială (BPI)/Pneumonită

Au fost raportate cazuri de pneumonită sau BPI în studiile clinice cu dabrafenib în asociere cu trametinib. Vă rugăm să citiți RCP-ul trametinib, pct. 4.4, pentru informații suplimentare. Dacă este administrat în asociere cu trametinib atunci tratamentul cu dabrafenib poate fi continuat la aceeași doză.

Erupții cutanate tranzitorii

În studiile clinice, au fost observate erupții cutanate tranzitorii la circa 24% dintre pacienți când dabrafenib este utilizat în asociere cu trametinib (vezi pct. 4.8). Majoritatea acestor cazuri au fost de gradul 1 sau 2 și nu au necesitat întreruperea sau reducerea dozei. Vă rugăm să citiți RCP-ul trametinib, pct. 4.4, pentru informații suplimentare.

Rabdomioliză

A fost raportată rabdomioliză la pacienții cărora li s-a administrat dabrafenib în asociere cu trametinib (vezi pct. 4.8). Vă rugăm să citiți RCP-ul trametinib, pct. 4.4, pentru informații suplimentare.

Pancreatită

Pancreatita a fost raportată la un procent mai mic de 1% din pacienții tratați cu dabrafenib în monoterapie și în asociere cu trametinib în studiile clinice privind melanomul inoperabil sau în stadiu metastatic și aproximativ 4% dintre pacienții tratați cu dabrafenib în asociere cu trametinib în studiul clinic privind NSCLC. Unul dintre aceste evenimente a apărut în prima zi de administrare a dabrafenib la un pacient cu melanom în stadiu metastatic și a reapărut ca urmare a unei noi încercări la o doză mai redusă. În studiul privind tratamentul adjuvant al melanomului, a fost raportată pancreatită la <1% (1/435) dintre pacienții la care s-a administrat dabrafenib în asociere cu trametinib și la niciun pacient dintre cei la care s-a administrat placebo. În cazul unor dureri abdominale inexplicabile, acestea trebuie să fie investigate imediat prin teste care să includă măsurarea amilazei și a lipazei serice. Pacienții trebuie atent monitorizați după reluarea tratamentului cu dabrafenib în urma unui episod de pancreatită.

Tromboză venoasă profundă/Embolie pulmonară

Embolia pulmonară sau tromboza venoasă profundă pot apărea când dabrafenib este administrat în asociere cu trametinib. Dacă pacienții prezintă simptome ale emboliei pulmonare sau tromboză venoasă profundă, cum sunt dispnee, durere toracică sau umflare a brațelor sau picioarelor, aceștia trebuie să solicite imediat asistență medicală. Se va întrerupe definitiv administrarea trametinib și dabrafenib în cazul apariției emboliei pulmonare care poate fi letală.

Reacții adverse cutanate grave

În timpul terapiei asociate cu dabrafenib/trametinib, au fost raportate cazuri de reacții adverse cutanate grave (RACG), inclusiv sindromul Stevens-Johnson, și reacție la medicament însoțită de eozinofilie și simptome sistemice (DRESS), care pot pune viața în pericol sau pot fi letale. Înainte de începerea tratamentului, pacienții trebuie să fie atenționați cu privire la semne și simptome și monitorizați cu atenție cu privire la reacțiile cutanate. Dacă apar semnele și simptomele RACS, se va întrerupe administrarea dabrafenib și trametinib.

Tulburări gastro-intestinale

Colita și perforația gastro-intestinală, inclusiv cu evoluție letală, au fost raportate la pacienții la care se administrează dabrafenib în asociere cu trametinib (vezi pct. 4.8). Vă rugăm să citiți RCP-ul trametinib pentru informații suplimentare (vezi pct. 4.4).

Sarcoidoză

La unii pacienți tratați cu dabrafenib în asociere cu trametinib au fost raportate cazuri de sarcoidoză, cele mai multe afectând pielea, plămânii, ochii și ganglionii limfatici. În majoritatea cazurilor a fost menținut tratamentul cu dabrafenib și trametinib. În cazul stabilirii diagnosticării de sarcoidoză, trebuie avut în vedere un tratament relevant. Este important ca sarcoidoza să nu fie interpretată eronat ca fiind o progresie a bolii.

Limfohistiocitoză hemofagocitară

În experiența după punerea pe piață, limfohistiocitoza hemofagocitară (LHH) a fost observată la pacienți tratați cu dabrafenib în asociere cu trametinib. Se recomandă precauție în cazul în care dabrafenibul este administrat în asociere cu trametinib. Dacă LHH este confirmată, trebuie întreruptă administrarea de dabrafenib și trametinib și trebuie început tratamentul pentru LHH.

Efectele altor medicamente asupra dabrafenib

Dabrafenib este un substrat al enzimelor CYP2C8 și CYP3A4. Asocierea cu inductori potenți ai acestor enzime trebuie evitată pe cât posibil, deoarece acești agenți pot diminua eficacitatea dabrafenib (vezi pct. 4.5).

Efectele dabrafenib asupra altor medicamente

Dabrafenib este un inductor al enzimelor metabolice, care poate determina o pierdere a eficacității multora dintre medicamentele utilizate frecvent (vezi exemplele de la pct. 4.5). Prin urmare, realizarea unei evaluări cu privire la utilizarea medicamentului (EUM) este esențială înainte de începerea tratamentului cu dabrafenib. În general, utilizarea dabrafenib concomitent cu medicamente care constituie substraturi sensibile ale anumitor enzime metabolice sau transportori (vezi pct. 4.5) trebuie evitată, în eventualitatea în care monitorizarea eficacității și ajustarea dozei nu sunt posibile.

Administrarea concomitentă a dabrafenib cu warfarină determină scăderea ratei de expunere a warfarinei. Atunci când dabrafenib este administrat concomitent cu warfarina și la întreruperea tratamentului cu dabrafenib, este necesară precauție și trebuie avută în vedere monitorizarea INR (raportul normalizat internațional) suplimentară (vezi pct. 4.5).

Administrarea concomitentă a digoxinei cu dabrafenib poate determina scăderea expunerii digoxinei. Este necesară prudență și se recomandă monitorizarea suplimentară a digoxinei când digoxina (substrat transportor) este utilizată concomitent cu dabrafenib și la întreruperea tratamentului cu dabrafenib (vezi pct. 4.5).

4.5 Interacțiuni cu alte medicamente și alte forme de interacțiune

Efectele altor medicamente asupra dabrafenib

Dabrafenib este un substrat al enzimelor metabolice CYP2C8 și CYP3A4, iar metaboliții săi activi hidroxi-dabrafenib și desmetil-dabrafenib sunt substraturi ale CYP3A4. Prin urmare, este posibil ca medicamentele care constituie inhibitori sau inductori puternici ai enzimelor CYP2C8 sau CYP3A4 să crească, respectiv să diminueze concentrațiile de dabrafenib. Atunci când este posibil, se recomandă utilizarea unor agenți alternativi concomitent cu administrarea de dabrafenib. Este necesară precauție atunci când dabrafenib este administrat împreună cu inhibitori puternici (de exemplu, ketoconazol, gemfibrozil, nefazodonă, claritromicină, ritonavir, saquinavir, telitromicină, itraconazol, voriconazol, posaconazol, atazanavir). Evitați asocierea dabrafenib cu inductori puternici ai CYP2C8 sau CYP3A4 (de exemplu, rifampicină, fenitoină, carbamazepină, fenobarbital sau sunătoare (*Hypericum perforatum*)).

Administrarea de ketoconazol (un inhibitor al CYP3A4) 400 mg o dată pe zi în asociere cu dabrafenib 75 mg de două ori pe zi, a determinat o creștere cu 71% a valorilor ASC ale dabrafenib și o creștere cu 33% a valorilor C_{max} ale dabrafenib, în raport cu administrarea de dabrafenib 75 mg de două ori pe zi în monoterapie. Administrarea concomitentă a dus la creșterea valorilor ASC ale hidroxi-dabrafenib și desmetil-dabrafenib (creșteri cu 82% și respectiv 68%). O scădere cu 16% a ASC a fost observată pentru carboxi-dabrafenib.

Administrarea de gemfibrozil (un inhibitor al CYP2C8) 600 mg de două ori pe zi, în asociere cu dabrafenib 75 mg de două ori pe zi, a determinat o creștere cu 47% a valorilor ASC ale dabrafenib, dar nu a modificat valorile C_{max} ale dabrafenib în raport cu administrarea de dabrafenib 75 mg de două ori pe zi în monoterapie. Gemfibrozil nu a avut efect semnificativ din punct de vedere clinic asupra expunerii sistemice la metaboliții dabrafenibului ($\leq 13\%$).

Administrarea de rifampicină (un inductor al CYP3A4/CYP2C8) 600 mg o dată pe zi, în asociere cu dabrafenib 150 mg de două ori pe zi, a determinat, la administrarea repetată a dozei, o scădere a valorilor C_{max} (27%) și ASC (34%) ale dabrafenib. Nu s-a observat nicio modificare relevantă a ASC pentru hidroxi-dabrafenib. A existat o creștere a ASC cu 73% pentru carboxi-dabrafenib și o scădere a ASC cu 30% pentru desmetil-dabrafenib.

Administrarea concomitentă de doze repetate de dabrafenib 150 mg de două ori pe zi și medicamentul care determină creșterea pH-ului, rabeprozol 40 mg o dată pe zi, a determinat o creștere cu 3% a ASC și o scădere cu 12% a C_{max} dabrafenib. Aceste modificări ale ASC și C_{max} ale dabrafenib nu sunt considerate semnificative din punct de vedere clinic. Nu se anticipează ca medicamentele care modifică pH-ul la nivelul tractului gastro-intestinal (GI) superior (de exemplu, inhibitori ai pompei de protoni, antagoniști ai receptorilor H_2 , antacide) să reducă biodisponibilitatea dabrafenib.

Efectele dabrafenib asupra altor medicamente

Dabrafenib este un inductor enzimatic care accelerează sinteza enzimelor cu rol în metabolismul medicamentelor, inclusiv CYP3A4, CYP2Cs și CYP2B6 și care poate accelera sinteza proteinelor transportatoare. Acest lucru are ca efect reducerea concentrațiilor plasmatică ale medicamentelor metabolizate de aceste enzime și poate afecta unele medicamente transportate. Reducerea concentrațiilor plasmatică poate determina pierderea sau diminuarea efectelor clinice ale medicamentelor respective. Există, de asemenea, riscul de formare a unei proporții mari de metaboliți activi ai acestor medicamente. Printre enzimele care pot fi induse se numără CYP3A la nivelul ficatului și intestinului, CYP2B6, CYP2C8, CYP2C9, CYP2C19 și enzimele UGT (enzime responsabile de procesul de glucuronoconjugare). Proteina transportoare Pgp, precum și alte proteine transportoare, ca de exemplu MRP-2 pot fi, de asemenea, induse. Inducția OATP1B1/1B3 și BCRP nu se bazează pe observații dintr-un studiu clinic privind rosuvastatină.

In vitro, dabrafenib a generat creșteri ale CYP2B6 și CYP3A4 în funcție de doză. În cadrul unui studiu clinic care a evaluat interacțiunea medicamentelor, valorile C_{max} și ASC ale midazolam administrat oral (un substrat al CYP3A4) au scăzut cu 47%, respectiv 65% la administrarea concomitentă cu o doză repetată de dabrafenib.

Administrarea de dabrafenib 150 mg de două ori pe zi în asociere cu warfarina, a determinat o scădere a valorilor ASC ale S- și R-warfarinei cu 37% și respectiv 33% comparativ cu administrarea de warfarină în monoterapie. Valorile C_{max} ale S- și R-warfarinei au crescut cu 18% și respectiv 19%.

Pot apărea interacțiuni cu numeroase medicamente eliminate prin metabolizare sau printr-un mecanism de transport activ. În cazul în care efectul terapeutic al acestora are o importanță majoră pentru pacient și nu pot fi efectuate ajustări ușoare ale dozei pe baza monitorizării eficacității sau a concentrațiilor plasmatică, administrarea acestor medicamente trebuie evitată sau acestea trebuie administrate cu precauție. Se presupune că riscul leziunilor hepatice după administrarea de paracetamol este mai mare la pacienții cărora li se administrează concomitent inductori enzimatici.

Se estimează că numărul medicamentelor afectate este ridicat, cu toate că amploarea interacțiunii variază de la un medicament la altul. Grupele de medicamente care pot fi afectate includ, dar fără a se limita la:

- Analgezice (de exemplu, fentanil, metadonă)
- Antibiotice (de exemplu, claritromicină, doxicilină)
- Medicamente antineoplazice (de exemplu, cabazitaxel)
- Anticoagulante (de exemplu, acenocumarol, warfarină, vezi pct. 4.4)
- Antiepileptice (de exemplu, carbamazepină, fenitoină, primidonă, acid valproic)
- Antipsihotice (de exemplu, haloperidol)
- Blocante ale canalelor de calciu (de exemplu, diltiazem, felodipină, nicardipină, nifedipină, verapamil)
- Glicozide cardiace (de exemplu, digoxină, vezi pct. 4.4)
- Corticosteroizi (de exemplu, dexametazonă, metilprednisolon)
- Antivirale HIV (de exemplu, amprenavir, atazanavir, darunavir, delavirdină, efavirenz, fosamprenavir, indinavir, lopinavir, nelfinavir, saquinavir, tipranavir)
- Contraceptive hormonale (vezi pct. 4.6)
- Hipnotice (de exemplu, diazepam, midazolam, zolpidem)
- Imunosupresoare (de exemplu, ciclosporină, tacrolimus, sirolimus)
- Statine metabolizate de CYP3A4 (de exemplu, atorvastatină, simvastatină)

Cel mai probabil, inducția apare după 3 zile de la repetarea dozei de dabrafenib. La întreruperea tratamentului cu dabrafenib, inducția enzimatică dispare treptat, concentrațiile de enzime sensibile CYP3A4, CYP2B6, CYP2C8, CYP2C9 și CYP2C19, UDP glucuronoziltransferază (UGT) și substraturile pentru transportori (de exemplu, Pgp sau MRP-2) pot crește, iar pacienții trebuie atent monitorizați în privința toxicității și poate fi necesară ajustarea dozei acestor medicamente.

In vitro, dabrafenib este un inhibitor al CYP3A4 pe bază de mecanism. Prin urmare, în primele zile de tratament poate fi observată o inhibare tranzitorie a CYP3A4.

Efectele dabrafenib asupra sistemelor transportoare de substanță

In vitro, dabrafenib este un inhibitor al polipeptidei anionice organice transportoare (OATP) 1B1 (OATP1B1), OATP1B3 și BCRP. În urma administrării concomitente a unei doze unice de rosuvastatină (substrat al OATP1B1, OATP1B3 și BCRP) în asociere cu o doză repetată de dabrafenib 150 mg de două ori pe zi, la 16 pacienți, C_{max} al rosuvastatinei a crescut de 2,6 ori, în timp de ASC a prezentat o modificare minimă (creștere 7%). Este improbabil ca C_{max} crescută a rosuvastatinei să prezinte relevanță clinică.

Administrarea concomitentă cu trametinib

Administrarea concomitentă a dozelor repetate de trametinib 2 mg o dată pe zi și dabrafenib 150 mg de două ori pe zi nu a dus la modificări semnificative din punct de vedere clinic ale C_{max} și ASC ale trametinib sau dabrafenib, cu creșteri de 16, respectiv 23% ale C_{max} și ASC ale dabrafenib. A fost estimată o creștere minoră a biodisponibilității trametinib, care a corespuns unei scăderi a ASC de 12%, când trametinib este administrat în asociere cu dabrafenib, un inductor CYP3A4, utilizând o analiză farmacocinetică populațională.

Când dabrafenib este administrat concomitent cu trametinib, se vor avea în vedere recomandările din interacțiunile privind medicamentul de la pct. 4.4 și 4.5 din RCP-urile dabrafenib și trametinib.

Efectele alimentelor asupra dabrafenib

Dabrafenib, administrat în monoterapie sau în asociere cu trametinib, trebuie să fie administrat pacienților cu cel puțin o oră înainte sau cu cel puțin 2 ore după masă din cauza efectului alimentelor asupra absorbției acestuia (vezi pct. 5.2).

Copii și adolescenți

Au fost efectuate studii privind interacțiunile numai la adulți.

4.6 Fertilitatea, sarcina și alăptarea

Femei aflate la vârsta fertilă/Contracepția la femei

Femeile aflate la vârsta fertilă trebuie să utilizeze metode contraceptive eficiente în timpul tratamentului și timp de 2 săptămâni după întreruperea administrării dabrafenib și timp de 16 săptămâni de la ultima doză de trametinib când este administrat în asociere cu dabrafenib. Dabrafenib poate scădea eficacitatea contraceptivelor hormonale orale sau a oricăror contraceptive hormonale sistemice; prin urmare, se recomandă utilizarea unei metode alternative eficiente de contracepție (vezi pct. 4.5).

Sarcina

Nu există date privind utilizarea dabrafenib de către femeile gravide. Studiile pe animale au demonstrat toxicitate reproductivă și toxicitate în dezvoltarea embriofetală, inclusiv efecte teratogenice (vezi pct. 5.3). Dabrafenib nu trebuie administrat femeilor gravide decât dacă beneficiul posibil pentru mamă depășește riscul posibil pentru făt. În cazul în care pacienta rămâne însărcinată în timpul tratamentului cu dabrafenib, aceasta trebuie să fie informată cu privire la riscurile potențiale pentru făt. Vă rugăm să citiți RCP-ul trametinib (vezi pct. 4.6) când acesta este utilizat în asociere cu trametinib.

Alăptarea

Nu se cunoaște dacă dabrafenib se excretă în laptele uman. Deoarece multe medicamente se excretă în laptele uman, nu poate fi exclus riscul pentru sugari. Luând în considerare beneficiul alăptării pentru copil și beneficiul tratamentului pentru mamă, trebuie luată fie decizia întreruperii alăptării, fie a întreruperii tratamentului cu dabrafenib.

Fertilitatea

Nu există date privind fertilitatea la om privind dabrafenib, administrat în monoterapie sau în asociere cu trametinib. Dabrafenib poate afecta fertilitatea la bărbați și femei, luând în considerare faptul că în cadrul studiilor pe animale au fost raportate reacții adverse la nivelul organelor de reproducere atât la masculi, cât și la femele (vezi pct. 5.3). Pacienții bărbați, care iau dabrafenib în monoterapie sau în asociere cu trametinib, trebuie informați cu privire la posibilul risc de afectare a spermatogenezei, care poate fi ireversibilă. Vă rugăm să citiți RCP-ul trametinib (vezi pct. 4.6) când acesta este utilizat în asociere cu trametinib.

4.7 Efecte asupra capacității de a conduce vehicule și de a folosi utilaje

Dabrafenib are influență mică asupra capacității de a conduce vehicule sau de a folosi utilaje. Trebuie să se țină cont de starea clinică a pacientului și de profilul reacțiilor adverse al dabrafenib atunci când este evaluată capacitatea pacientului de a efectua acțiuni ce necesită aptitudini de judecată, motrice sau cognitive. Pacienții trebuie informați referitor la potențialul de a prezenta fatigabilitate sau probleme oculare, care pot fi un motiv pentru a nu desfășura astfel de activități.

4.8 Reacții adverse

Rezumatul profilului de siguranță

Siguranța dabrafenib administrat în monoterapie se bazează pe un grup de siguranță integrat din cinci studii clinice, BRF113683 (BREAK-3), BRF113929 (BREAK-MB), BRF113710 (BREAK-2), BRF113220 și BRF112680, care au inclus 578 de pacienți cu melanom cu mutație BRAF V600, inoperabil sau metastatic, tratați cu dabrafenib 150 mg de două ori pe zi. Cele mai frecvente reacții adverse (RA) (incidență $\geq 15\%$) raportate la dabrafenib sunt hiperkeratoză, cefalee, pirexie, artralgie, oboseală, greață, papilom, alopecie, erupție cutanată tranzitorie și vărsături.

Siguranța dabrafenib administrat în asociere cu trametinib a fost evaluată în grupul de siguranță integrat, ce a cuprins 1076 pacienți cu melanom inoperabil sau metastatic, cu mutație BRAF V600, melanom de stadiu III, cu mutație BRAF V600, după rezecție completă (tratament adjuvant), și NSCLC în stadiu avansat, tratați cu dabrafenib 150 mg de două ori pe zi și trametinib 2 mg o dată pe zi. Dintre acești pacienți, 559 au fost tratați cu combinația pentru melanom cu mutație BRAF V600 în două studii randomizate de fază III, MEK115306 (COMBI-d) și MEK116513 (COMBI-v), 435 au fost tratați cu combinația de tratament adjuvant de stadiul III pentru melanom cu mutație BRAF V600, melanom cu mutație după rezecție completă într-un studiu randomizat, de fază III, BRF115532 (COMBI-AD) și 82 au fost tratați cu combinația pentru NSCLC cu mutație BRAF V600, într-un studiu cu mai multe cohorte, nerandomizat, de fază II, BRF113928 (vezi pct. 5.1).

Cele mai frecvente reacții adverse (incidență $\geq 20\%$) pentru dabrafenib în asociere cu trametinib au fost febră, fatigabilitate, greață, frisoane, cefalee, diaree, vărsături, artralgie și erupții cutanate tranzitorii.

Lista reacțiilor adverse sub formă de tabel

Reacțiile adverse asociate cu dabrafenib, obținute din studii clinice și din supravegherea după punerea pe piață, sunt prezentate în tabelul de mai jos pentru dabrafenib în monoterapie (Tabelul 3) și pentru dabrafenib în asociere cu trametinib (Tabelul 4). Reacțiile adverse raportate sunt prezentate mai jos utilizând clasificarea MedDRA pe aparate, sisteme și organe și frecvența de apariție, utilizând convenția următoare: foarte frecvente ($\geq 1/10$), frecvente ($\geq 1/100$ și $< 1/10$), mai puțin frecvente ($\geq 1/1000$ și $< 1/100$), rare ($\geq 1/10000$ și $< 1/1000$), foarte rare ($< 1/10000$) și cu frecvență necunoscută (care nu poate fi estimată din datele disponibile). În cadrul fiecărei categorii de frecvență, reacțiile adverse sunt prezentate în ordinea descrescătoare a severității.

Tabelul 3 Reacții adverse la dabrafenib în monoterapie

Aparate, sisteme și organe	Frecvență (toate gradele)	Reacții adverse
Tumori benigne, maligne și nespecificate (incluzând chisturi și polipi)	Foarte frecvente	Papilom ^a
	Frecvente	Carcinom cutanat cu celule scuamoase ^b
		Keratoză seboreică
		Acrocordon (papilom cutanat)
	Mai puțin frecvente	Carcinom cu celule bazale
Melanom primar, nou apărut		
Tulburări ale sistemului imunitar	Mai puțin frecvente	Hipersensibilitate
Tulburări metabolice și de nutriție	Foarte frecvente	Scăderea poftei de mâncare
	Frecvente	Hipofosfatemie Hiperglicemie
Tulburări ale sistemului nervos	Foarte frecvente	Cefalee
Tulburări oculare	Mai puțin frecvente	Uveită
Tulburări respiratorii, toracice și mediastinale	Foarte frecvente	Tuse
Tulburări gastrointestinale	Foarte frecvente	Greață
		Vărsături
		Diaree
	Frecvente	Constipație
Mai puțin frecvente	Pancreatită	
Afecțiuni cutanate și ale țesutului subcutanat	Foarte frecvente	Hiperkeratoză
		Alopecie
		Erupție cutanată tranzitorie
		Sindromul eritrodisesteziei palmo-plantare
	Frecvente	Uscăciunea pielii
		Prurit
		Keratoză actinică
		Leziuni ale pielii
		Eritem
	Fotosensibilitate	
Mai puțin frecvente	Paniculită	
Tulburări musculo-scheletice și ale țesutului conjunctiv	Foarte frecvente	Artralgie
		Mialgie
		Dureri la nivelul extremităților
Tulburări renale și urinare	Mai puțin frecvente	Insuficiență renală, insuficiență renală acută
		Nefrită
Tulburări generale și la nivelul locului de administrare	Foarte frecvente	Pirexie
		Oboseală
		Tremurături
		Astenie
	Frecvente	Infecție respiratorie acută

Tabelul 4 Reacții adverse la dabrafenib în asociere cu trametinib

Aparate, sisteme și organe	Frecvență (toate gradele)	Reacții adverse
Infecții și infestări	Foarte frecvente	Rinofaringită
	Frecvente	Infecție a căilor urinare
		Celulită
		Foliculită
		Panarițiu
Erupții cutanate tranzitorii pustulare		
Tumori benigne, maligne și nespecificate (incluzând chisturi și polipi)	Frecvente	Carcinom celular cutanat scuamos ^a
		Papilom ^b
		Keratoză seboreică
	Mai puțin frecvente	Melanom primar nou ^c
		Acrocordon (papilom cutanat)
Tulburări hematologice și limfatic	Foarte frecvente	Neutropenie
	Frecvente	Anemie
		Trombocitopenie
		Leucopenie
Tulburări ale sistemului imunitar	Mai puțin frecvente	Hipersensibilitate ^d
		Sarcoidoză
	Rare	Limfohistiocitoză hemofagocitară
Tulburări metabolice și de nutriție	Foarte frecvente	Apetit alimentar scăzut
	Frecvente	Deshidratare
		Hiponatremie
		Hipofosfatemie
		Hiperglicemie
Tulburări ale sistemului nervos	Foarte frecvente	Cefalee
		Amețeli
	Frecvente	Vedere încetșoșată
Tulburări de vedere		
Uveită		
Mai puțin frecvente		Corioretinopatie
		Desprindere retiniană
		Edem periorbital
Tulburări cardiace	Frecvente	Fracție de ejeție ventriculară redusă
	Mai puțin frecvente	Bradycardie
	Cu frecvență necunoscută	Miocardită
Tulburări vasculare	Foarte frecvente	Hipertensiune arterială
		Hemoragie ^e
	Frecvente	Hipotensiune arterială
		Limfoedem
Tulburări respiratorii, toracice și mediastinale	Foarte frecvente	Tuse
	Frecvente	Dispnee
	Mai puțin frecvente	Pneumonită

Tulburări gastro-intestinale	Foarte frecvente	Durere abdominală ^f
		Constipație
		Diaree
		Greață
	Frecvente	Vărsături
		Xerostomie
	Mai puțin frecvente	Stomatită
		Pancreatită
Rare	Colită	
Afecțiuni cutanate și ale țesutului subcutanat	Foarte frecvente	Perforație gastro-intestinală
		Xerodermie
		Prurit
		Erupții cutanate tranzitorii
	Frecvente	Eritem ^g
		Dermatită acneiformă
		Keratoză actinică
		Sudorație nocturnă
		Hiperkeratoză
		Alopecie
		Sindrom eritrodizestezie palmo-plantar
		Leziune cutanată
		Hiperhidroză
		Paniculită
	Cu frecvență necunoscută	Fisuri cutanate
		Fotosensibilitate
		Sindrom Stevens-Johnson
Tulburări musculo-scheletice și ale țesutului conjunctiv	Foarte frecvente	Reacție la medicament însoțită de eozinofilie și simptome sistemice
		Dermatită exfoliativă generalizată
		Artralgie
		Mialgie
Tulburări renale și ale căilor urinare	Mai puțin frecvente	Dureri la nivelul extremităților
		Spasme musculare ^h
		Insuficiență renală
Tulburări generale și la nivelul locului de administrare	Foarte frecvente	Nefrită
		Fatigabilitate
		Frisoane
		Astenie
		Edem periferic
	Frecvente	Febră
		Boală asemănătoare gripei
		Inflamația mucoaselor
		Edem facial

Investigații diagnostice	Foarte frecvente	Valori crescute ale alanin aminotransferazei
		Valori crescute ale aspartat aminotransferazei
	Frecvente	Valori crescute ale fosfatazei alcaline sanguine
		Valori crescute ale gamma-glutamyltransferazei
		Valori crescute ale creatin fosfokinazei

^a Carcinom celular cutanat scuamos (cu SCC): SCC, SCC cutanat, SCC in situ (boala Bowen) și keratoacantom

^b Papilom, papilom cutanat

^c Melanom malign, melanom malign metastatic și melanom superficial extins, de stadiu III

^d Include hipersensibilitate la medicamente

^e Hemoragie cu diverse localizări, inclusiv hemoragie intracraniană și hemoragie letală

^f Durere la nivelul superior și inferior al abdomenului

^g Eritem, eritem generalizat

^h Spasme musculare, rigiditate musculoscheletică

Descrierea reacțiilor adverse selectate

Carcinom cutanat cu celule scuamoase

Pentru dabrafenib administrat în monoterapie în studiul MEK115306, carcinomul cutanat cu celule scuamoase (inclusiv cel clasificat drept subtipul keratoacantom sau keratoacantom mixt) a apărut la 10% dintre pacienți și aproximativ 70% dintre evenimente au apărut în primele 12 săptămâni de tratament, cu un timp median până la debut de 8 săptămâni. În grupul de siguranță integrat la care s-a administrat dabrafenib în asociere cu trametinib, 2% dintre pacienți au dezvoltat cuSCC și evenimentele au apărut mai târziu decât în cazul administrării dabrafenib în monoterapie, cu un timp median până la debut de 18-31 săptămâni. Toți pacienții tratați cu dabrafenib în monoterapie sau în asociere cu trametinib, care au prezentat cuSCC, au continuat tratamentul fără modificarea dozei.

Melanom primar, nou apărut

În studiile clinice cu dabrafenib, administrat în monoterapie sau în asociere cu trametinib, au fost raportate melanoame primare, nou apărute, în studiile privind melanomul. Aceste cazuri au fost tratate prin excizie și pacienții au continuat tratamentul fără ajustarea dozei (vezi pct. 4.4). Nu au fost raportate cazuri de melanom primar nou apărut în studiul privind NSCLC, de fază II (BRF113928).

Tumoare malignă non-cutanată

Activarea MAP-kinazei în celulele BRAF de tip sălbatic expuse la inhibitori BRAF poate crește riscul de tumori maligne non-cutanate, inclusiv cele cu mutații RAS (vezi pct. 4.4). Tumori maligne non-cutanate au fost raportate la <1% (8/1076) în grupul de siguranță integrat la care s-a administrat dabrafenib în monoterapie și la 1% (7/641) dintre pacienții din grupul de siguranță integrat la care s-a administrat dabrafenib administrat în asociere cu trametinib. Au fost raportate cazuri de tumori maligne induse de RAS în cazul tratamentului cu dabrafenib, administrat în monoterapie sau în asociere cu trametinib. Pacienții trebuie să fie atent monitorizați conform indicațiilor clinice.

Hemoragie

Evenimente hemoragice, inclusiv evenimente hemoragice majore și hemoragii letale, au avut loc la pacienții cărora li s-a administrat dabrafenib în asociere cu trametinib. Vă rugăm să citiți RCP-ul trametinib.

Scăderea FEVS/Insuficiență ventriculară stângă

Scăderea fracției de ejeție a ventriculului stâng (FEVS) a fost raportată la 6% (65/1076) din pacienți din grupul de siguranță integrat la care s-a administrat dabrafenib în asociere cu trametinib. Majoritatea cazurilor a fost asimptomatice și reversibile. Pacienții cu o scădere a FEVS sub limita normală instituțională nu au fost incluși în studii clinice cu dabrafenib. Dabrafenib în asociere cu trametinib trebuie folosit cu precauție la pacienții cu afecțiuni care ar putea influența funcția ventriculară stângă. Vă rugăm să citiți RCP-ul pentru trametinib.

Febră

A fost raportată febră în studiile clinice efectuate cu dabrafenib în monoterapie și administrat în asociere cu trametinib; cu toate acestea, incidența și severitatea febrei sunt crescute la administrarea concomitentă (vezi pct. 4.4). La pacienții cărora li s-a administrat dabrafenib în asociere cu trametinib și la care a apărut febra, aproximativ jumătate din primele apariții ale febrei au avut loc în prima lună de tratament și aproximativ o treime dintre pacienți au prezentat 3 sau mai multe evenimente. La 1% dintre pacienții cărora li s-a administrat dabrafenib în monoterapie în cadrul populației generale de siguranță, au fost identificate evenimente febrile neinfecțioase, definite ca febră, însoțită de rigiditate severă, deshidratare, hipotensiune arterială și/sau insuficiență renală acută de origine prerrenală la persoanele cu funcție renală normală la momentul inițial. Debutul acestor evenimente febrile neinfecțioase grave a fost, în general, în prima lună de de tratament. Pacienții cu evenimente febrile neinfecțioase grave au răspuns bine la întreruperea dozei și/sau scăderea dozei și la tratamentul de susținere (vezi pct. 4.2 și 4.4).

Evenimente hepatice

Au fost raportate reacții adverse hepatice în studiile clinice cu dabrafenib administrat în asociere cu trametinib. Vă rugăm să citiți RCP-ul trametinib.

Hipertensiune arterială

S-au raportat creșteri ale tensiunii arteriale asociate cu dabrafenib, administrat în asociere cu trametinib, la pacienți cu sau fără hipertensiune arterială pre-existentă. Tensiunea arterială trebuie măsurată la evaluarea inițială și monitorizată pe durata tratamentului, cu o controlare a hipertensiunii arteriale prin terapie standard, dacă este cazul.

Artralgie

În grupul de siguranță integrat la care s-a administrat dabrafenib, administrat în monoterapie (25%) și dabrafenib în asociere cu trametinib (25%), au fost raportate cazuri foarte frecvente de artralgie, cu toate că acestea au avut, de obicei, gradul 1 și 2 de gravitate, cazuri de gradul 3 apărând mai puțin frecvent (<1%); nu au fost raportate cazuri de artralgie cu gradul 4 de gravitate.

Hipofosfatemie

Au fost raportate cazuri frecvente de hipofosfatemie în grupul de siguranță integrat la care s-a administrat dabrafenib în monoterapie (7%) și dabrafenib în asociere cu trametinib (4%). De remarcă că aproximativ o jumătate dintre acestea cu dabrafenib administrat în monoterapie (4%) și 1% cu dabrafenib administrat în asociere cu trametinib au fost cazuri cu gradul 3 de gravitate.

Pancreatită

În asociere cu dabrafenib, administrat în monoterapie și în asociere cu trametinib, au fost raportate cazuri de pancreatită. În cazul unor dureri abdominale inexplicabile, acestea trebuie investigate imediat prin teste care să includă măsurarea amilazei și a lipazei serice. Pacienții trebuie atent monitorizați după reluarea tratamentului cu dabrafenib în urma unui episod de pancreatită (vezi pct. 4.4).

Insuficiență renală

Au fost înregistrate cazuri mai puțin frecvente de insuficiență renală cu alte cauze decât cele caracteristice azotemiei prerendale asociate pirexiei (de exemplu, granulonefrita); totuși, dabrafenib nu a fost administrat pacienților cu insuficiență renală în faza de început a studiului clinic. Trebuie să se acționeze cu precauție în acest context (vezi pct. 5.2).

Grupe speciale de pacienți

Vârstnici

Din numărul total de pacienți din grupul integrat de siguranță la care s-a administrat dabrafenib în monoterapie (N=578), 22% au avut vârsta ≥ 65 de ani și 6% au avut vârsta ≥ 75 de ani. În comparație cu subiecții mai tineri (cu vârste <65 ani), mai mulți subiecți ≥ 65 de ani au experimentat reacții adverse, care au determinat o reducere a dozei de medicament utilizate în cadrul studiului (22% versus 12%) sau la întreruperea tratamentului (39% versus 27%). În plus, pacienții vârstnici au experimentat reacții adverse mai grave comparativ cu pacienții mai tineri (41% versus 22%). În general, nu au fost observate diferențe de eficacitate la pacienții vârstnici în comparație cu cei mai tineri.

În grupul de siguranță integrat în care dabrafenib a fost administrat în asociere cu trametinib (n = 1076), 265 pacienți (25%) au avut vârste de ≥ 65 ani; 62 pacienți (6%) au avut vârste de ≥ 75 ani. Procentul de pacienți care au prezentat RA a fost similar celui al persoanelor cu vârste <65 ani și celui al persoanelor cu vârste ≥ 65 ani în toate studiile clinice. La pacienții cu vârste ≥ 65 ani, prezentarea de reacții adverse grave și reacții adverse care au dus la întreruperea definitivă a administrării medicamentului, reducerea dozei și întreruperea administrării a fost mai probabilă decât la pacienții cu vârste <65 ani.

Dabrafenib administrat în asociere cu trametinib la pacienții cu metastaze cerebrale

Siguranța și eficacitatea administrării concomitente de dabrafenib și trametinib au fost evaluate într-un studiu deschis, de fază II, cu mai multe cohorte la pacienți cu melanom cu mutație BRAF V600 care a metastazat la nivel cerebral. Profilul de siguranță observat la acești pacienți pare să corespundă profilul de siguranță integrat al acestei asocieri medicamentoase.

Raportarea reacțiilor adverse suspectate

Raportarea reacțiilor adverse suspectate după autorizarea medicamentului este importantă. Acest lucru permite monitorizarea continuă a raportului beneficiu/risc al medicamentului. Profesioniștii din domeniul sănătății sunt rugați să raporteze orice reacție adversă suspectată prin intermediul **sistemului național de raportare**, astfel cum este menționat în Anexa V.

4.9 Supradozaj

Nu există un antidot specific pentru supradozajul cu dabrafenib. În caz de supradozaj, trebuie inițiată terapia de suport, cu o monitorizare adecvată, după cum este necesar.

5. PROPRIETĂȚI FARMACOLOGICE

5.1 Proprietăți farmacodinamice

Grupa farmacoterapeutică: Agenți antineoplazici, inhibitori de protein-kinază, inhibitori de B-Raf serin-treonin kinază (BRAF), codul ATC: L01EC02

Mecanism de acțiune

Dabrafenib este un inhibitor al kinazelor RAF. Mutațiile oncogenice în gena BRAF determină proteine RAS/RAF/MEK/ERK activate constitutiv. Mutațiile în gena BRAF au fost identificate cu frecvență ridicată în tipurile specifice de cancer, inclusiv în 50% din cazurile de melanom. Mutația BRAF cel mai des întâlnită este V600E, care reprezintă aproximativ 90% din mutațiile BRAF observate în cazurile de melanom.

Datele preclinice generate în testele biochimice au demonstrat că dabrafenib inhibă kinazele BRAF care prezintă mutațiile activatoare ale codonului 600 (Tabelul 5).

Tabelul 5 Activitatea dabrafenib de inhibiție a kinazei împotriva diferitelor kinaze RAF

Kinază	Concentrația inhibitorie 50 (nM)
BRAF V600E	0,65
BRAF V600K	0,50
BRAF V600D	1,8
BRAF WT	3,2
CRAF WT	5,0

Studiile *in vitro* și pe cobai au demonstrat că dabrafenib inhibă biomarkerul farmacodinamic din aval (teste de fosforilare a ERK) și are un efect de antiproliferare celulară în linii celulare disponibile de melanom, care exprimă mutația BRAF V600.

La subiecții cu melanom ce prezintă mutația BRAF V600, administrarea de dabrafenib a avut ca efect inhibarea biomarkerului tumoral ERK fosforilat față de momentul inițial.

Administrarea concomitentă cu trametinib

Trametinib este un inhibitor alosteric, reversibil, cu grad ridicat de specificitate, al kinazei 1 reglate prin semnal extracelular activat de mitogeni (MEK1), al activării MEK 2 și al activității kinazice. Proteinele MEK sunt componente ale căii kinazei reglate prin semnal extracelular (ERK). Astfel, trametinib și dabrafenib inhibă două kinaze pe această cale, MEK și RAF și, prin urmare, asocierea asigură inhibarea concomitentă a căii. Administrarea concomitentă de dabrafenib cu trametinib a evidențiat activitate antitumorală în liniile de celule ale melanomului cu mutații BRAF V600 *in vitro* și întârzie apariția rezistenței *in vivo* la xenogrefele din melanomul cu mutații BRAF V600.

Determinarea prezenței mutației BRAF

Înainte de tratamentul cu dabrafenib sau administrării concomitente cu trametinib, pacienților trebuie să li se confirme prin intermediul unui test validat prezența la nivelul tumorii a mutației BRAF V600. În studiile clinice de fază II și fază III, pacienții eligibili au fost identificați utilizând un test centralizat pentru mutația BRAF V600, realizat pe cele mai recente mostre tumorale disponibile. Tumora primară sau tumora dintr-o zonă metastatică a fost testată prin intermediul unui test cu scop pur investigațional (IUO). IUO este un test de reacție în lanț a polimerazei în timp real (PCR) efectuat pentru detectarea mutației BRAF în ADN izolat din țesut tumoral, fixat în formol și inclus în parafină (FFIP). Testul a fost special conceput pentru diferențierea mutațiilor V600E și V600K. În acest studiu au fost incluși exclusiv subiecții cu tumori care prezentau mutațiile BRAF V600E sau V600K.

Ulterior, toate mostrele provenite de la pacienți au fost testate din nou prin intermediul testului validat THxID BRAF de la bioMerieux (bMx), care are marcajul CE. Testul bMx THxID BRAF este un test de reacție în lanț a polimerazei în timp real (PCR) efectuat pentru detectarea mutației BRAF în ADN izolat din țesut tumoral, fixat în formol și inclus în parafină (FFIP). Testul a fost creat pentru a detecta mutațiile BRAF V600E și V600K cu mare sensibilitate (până la 5% din secvența V600E și V600K într-un fundal de secvență străină, din ADN provenit din FFIP). Studiile non-clinice și clinice cu analize retrospective bidirecționale Sanger de secvențiere au arătat că testul detectează, de asemenea, cu sensibilitate mai scăzută mutațiile mai puțin frecvente BRAF V600D și V600E/K601E. Dintre mostrele disponibile din studiile non-clinice și clinice (n=876), care au fost testate pozitiv pentru mutații cu ajutorul testului THxID BRAF și, ulterior, analizate prin secvențiere, specificitatea testului a fost de 94%.

Eficacitate și siguranță clinică

Melanom inoperabil sau metastatic

• Dabrafenib administrat concomitent cu trametinib

Pacienți cărora nu li s-a administrat niciodată tratament

Eficacitatea și siguranța dozei recomandate de trametinib (2 mg o dată pe zi), administrat în asociere cu dabrafenib (150 mg de două ori pe zi), pentru tratarea pacienților adulți cu melanom inoperabil sau metastatic, cu mutație BRAF V600, au fost studiate în două studii de fază III și un studiu de fază I/II, de susținere.

MEK115306 (COMBI-d)

MEK115306 a fost un studiu de fază III, randomizat, dublu-orb, care a comparat asocierea de dabrafenib și trametinib cu administrarea concomitentă de dabrafenib și placebo ca terapie de primă linie la pacienții cu melanom cutanat inoperabil (stadiul IIIC) sau metastatic (stadiul IV), cu mutație BRAF V600E/K. Obiectivul primar al studiului a fost supraviețuirea fără progresia bolii (SFPB), cu un obiectiv secundar major de supraviețuire totală (ST). Participanții au fost clasificați după nivelul lactat dehidrogenazei (LDH) (>limita normal superioară (LNS) comparativ cu ≤ULN) și mutația BRAF (V600E comparativ cu V600K).

A fost randomizat un total de 423 subiecți, în raport de 1:1, pentru tratament combinat (N=211) sau dabrafenib (N=212). Cei mai mulți dintre participanți au fost de rasă caucaziană (>99%) și de sex bărbătesc (53%), cu o vârstă mediană de 56 ani (28% au avut vârsta de ≥ 65 ani). Cei mai mulți dintre participanți au avut boala în stadiul IVM1c (67%). Cei mai mulți dintre participanți au avut LDH ≤ULN (65%), status Eastern Cooperative Oncology Group (ECOG) de 0 (72%) și boală viscerală (73%) la momentul inițial. Cei mai mulți dintre participanți au prezentat mutație BRAF V600E (85%). Participanții cu metastaze cerebrale nu au fost incluși în studiu.

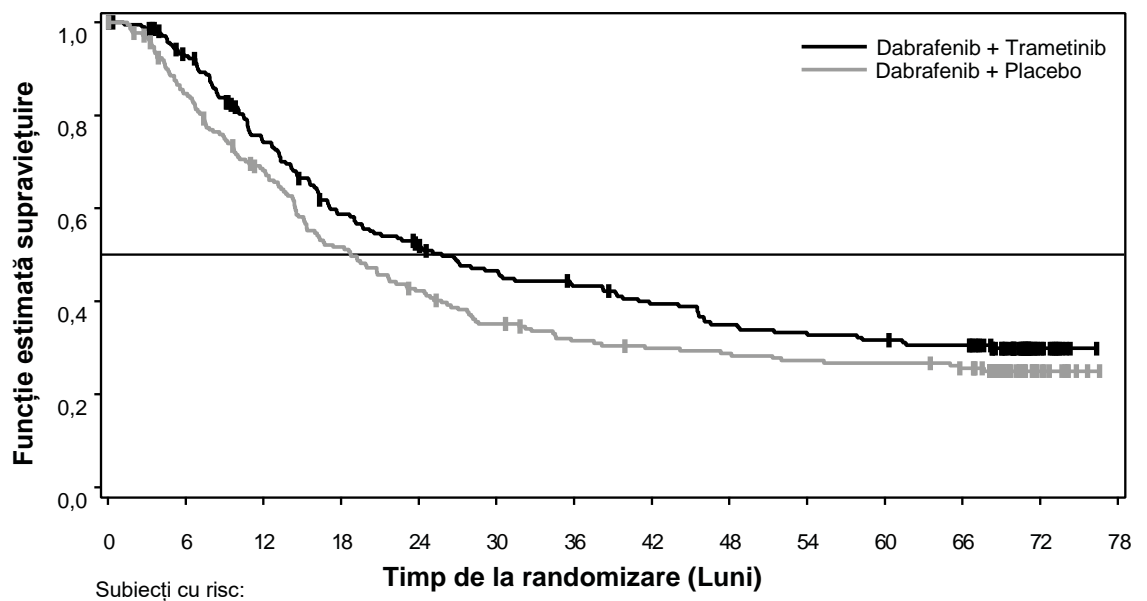
SG mediană și ratele de supraviețuire estimate la 1 an, 2 ani, 3 ani, 4 ani și 5 ani sunt prezentate în Tabelul 6. Într-o analiză a SG la 5 ani, SG mediană pentru brațul de tratament combinat a fost cu aproximativ 7 luni mai lungă decât pentru dabrafenib administrat în monoterapie (25,8 luni față de 18,7 luni), cu rate de supraviețuire la 5 ani de 32% pentru tratamentul combinat față de 27% pentru dabrafenib în monoterapie (Tabelul 6, Figura 1). Curba Kaplan-Meier privind SG pare să se stabilizeze de la 3 la 5 ani (vezi Figura 1). Rata generală de supraviețuire la 5 ani a fost de 40% (ÎI 95%: 31,2, 48,4) în brațul de tratament combinat față de 33% (ÎI 95%: 25,0, 41,0) în brațul de tratament cu dabrafenib administrat în monoterapie la pacienții care au avut un nivel normal de lactat dehidrogenază la momentul inițial și 16% (ÎI 95%: 8,4, 26,0) în brațul de tratament combinat față de 14% (ÎI 95%: 6,8, 23,1) în brațul de tratament cu dabrafenib în monoterapie la pacienții care au avut un nivel crescut de lactat dehidrogenază la momentul inițial.

Tabelul 6 Rezultate ale supraviețuirii generale în Studiul MEK115306 (COMBI-d)

	Analiză SG (Centralizarea datelor: 12-Ian-2015)		Analiză SG la 5 ani (Centralizarea datelor: 10-Dec-2018)	
	Dabrafenib + Trametinib (n=211)	Dabrafenib + Placebo (n=212)	Dabrafenib + Trametinib (n=211)	Dabrafenib + Placebo (n=212)
Număr de pacienți				
Decedați (eveniment), n (%)	99 (47)	123 (58)	135 (64)	151 (71)
Estimări ale SG (luni)				
Mediană (ÎI 95%)	25,1 (19,2, NR)	18,7 (15,2, 23,7)	25,8 (19,2, 38,2)	18,7 (15,2, 23,1)
Risc relativ (ÎI 95%)		0,71 (0,55, 0,92)		0,80 (0,63, 1,01)
valoare p		0,011		NA
Estimare supraviețuire generală, % (ÎI 95%)	Dabrafenib + Trametinib (n=211)		Dabrafenib + Placebo (n=212)	
La 1 an	74 (66,8, 79,0)		68 (60,8, 73,5)	
La 2 ani	52 (44,7, 58,6)		42 (35,4, 48,9)	
La 3 ani	43 (36,2, 50,1)		31 (25,1, 37,9)	
La 4 ani	35 (28,2, 41,8)		29 (22,7, 35,2)	
La 5 ani	32 (25,1, 38,3)		27 (20,7, 33,0)	

NR = Nu a fost atins, NA = Nu este cazul

Figura 1 Curbele Kaplan-Meier privind supraviețuirea generală pentru Studiul MEK115306 (populație ITT)



Dabrafenib + Trametinib	211	188	145	113	98	86	79	71	63	60	57	54	12	0
Dabrafenib + Placebo	212	175	137	104	84	69	60	56	54	51	50	46	10	0

Îmbunătățiri statistice semnificative pentru obiectivul primar SFPB au fost susținute pe o perioadă de 5 în brațul în care s-a administrat tratament combinat comparativ cu brațul de tratament în care s-a administrat dabrafenib în monoterapie. De asemenea, au fost observate îmbunătățiri și pentru obiectivul secundar al ratei totale de răspuns (RTR) și o durată mai lungă a răspunsului (DR) în brațul în care s-a administrat tratament combinat comparativ cu brațul în care s-a administrat tratament cu dabrafenib în monoterapie (Tabelul 7).

Tabelul 7 Rezultate privind eficacitatea pentru studiul MEK115306 (COMBI-d)

Criteriu final	Analiză primară (Centralizarea datelor: 26-Aug-2013)		Analiză actualizată (Centralizarea datelor: 12-Ian-2015)		Analiză la 5 ani (Centralizarea datelor: 10-Dec-2018)	
	Dabrafenib + Trametinib (n=211)	Dabrafenib + Placebo (n=212)	Dabrafenib + Trametinib (n=211)	Dabrafenib + Placebo (n=212)	Dabrafenib + Trametinib (n=211)	Dabrafenib + Placebo (n=212)
SFPB^a						
Progresia bolii sau deces, n (%)	102 (48)	109 (51)	139 (66)	162 (76)	160 (76)	166 (78)
SFPB (luni) (Î 95%)	9,3 (7,7, 11,1)	8,8 (5,9, 10,9)	11,0 (8,0, 13,9)	8,8 (5,9, 9,3)	10,2 (8,1, 12,8)	8,8 (5,9, 9,3)
Risc relativ (Î 95%)	0,75 (0,57, 0,99)		0,67 (0,53, 0,84)		0,73 (0,59, 0,91)	
valoare P	0,035		<0,001 ^f		NA	
RTR^b % (Î 95%)	67 (59,9, 73,0)	51 (44,5, 58,4)	69 (61,8,74,8)	53 (46,3, 60,2)	69 (62,5, 75,4)	54 (46,8, 60,6)
Diferență RTR (Î 95%)	15 ^e (5,9, 24,5)		15 ^e (6,0, 24,5)		NA	
valoare P	0,0015		0,0014 ^f		NA	
DR^c (luni) Mediană (Î 95%)	9,2 ^d (7,4, NR)	10,2 ^d (7,5, NR)	12,9 (9,4,19,5)	10,6 (9,1, 13,8)	12,9 (9,3, 18,4)	10,2 (8,3, 13,8)

a – Supraviețuire fără progresia bolii (evaluat de investigator)

b – Rată totală de răspuns=Răspuns complet + Răspuns parțial

c – Durată a răspunsului

d – La data raportării, cele mai multe dintre răspunsurile evaluate de investigatori erau încă în curs (≥59%)

e – Diferența RTR calculată pe baza rezultatului RTR nerontunjit

f – Analiza actualizată nu a fost planificată în prealabil și valoarea p nu a fost ajustată pentru teste multiple

NR=Nu a fost atins

NA=Nu este cazul

MEK116513 (COMBI-v):

Studiul MEK116513 a fost un studiu de fază III, randomizat, deschis, cu două brațe de tratament, care a comparat administrarea concomitentă de dabrafenib și trametinib cu vemurafenib în monoterapie în melanomul inoperabil sau metastatic, cu mutație BRAF V600. Obiectivul primar al studiului a fost ST, cu un obiectiv secundar major de supraviețuire fără progresia bolii (SFPB). Participanții au fost clasificați după nivelul lactat dehidrogenazei (LDH) (>limita normal superioară (LNS) comparativ cu ≤ULN) și mutația BRAF (V600E comparativ cu V600K).

A fost randomizat un total de 704 subiecți, în raport de 1:1, pentru a li se administra terapia combinată sau vemurafenib. Cei mai mulți dintre participanți au fost de rasă caucaziană (>96%) și de sex bărbătesc (55%), cu o vârstă mediană de 55 ani (24% au avut vârsta de ≥ 65 ani). Cei mai mulți dintre participanți au avut boala în stadiul IV M1c (61% per total). Cei mai mulți dintre participanți au avut LDH ≤ULN (67%), status ECOG de 0 (70%) și boală viscerală (78%) la momentul inițial. Per total, 54% dintre participanți au avut <3 localizări ale bolii la momentul inițial. Cei mai mulți dintre participanți au avut melanom cu mutație BRAF V600E (89%). Participanții cu metastaze cerebrale nu au fost incluși în studiu.

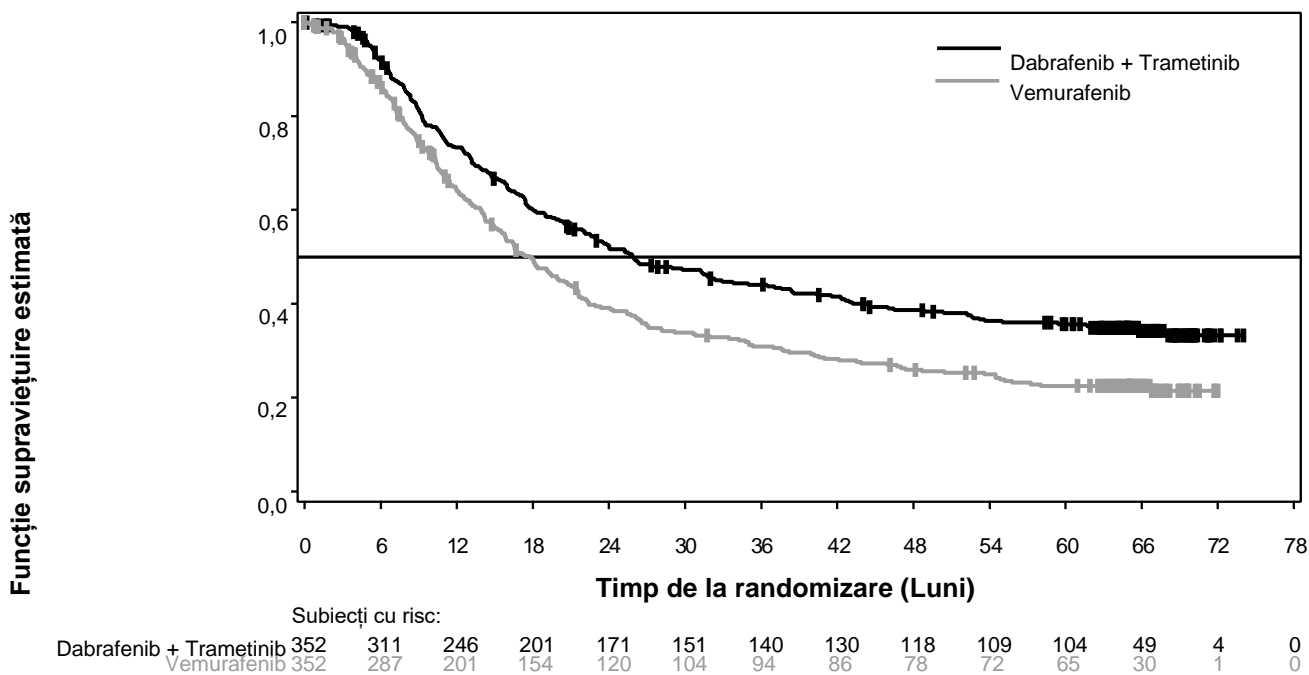
SG mediană și ratele de supraviețuire estimate la 1 an, 2 ani, 3 ani, 4 ani și 5 ani sunt prezentate în Tabelul 8. Într-o analiză a SG la 5 ani, SG mediană pentru brațul de tratament combinat a fost cu aproximativ 8 luni mai lungă decât SG mediană pentru vemurafenib administrat în monoterapie (26,0 luni față de 17,8 luni), cu rate de supraviețuire la 5 ani de 36% pentru tratamentul combinat față de 23% pentru vemurafenib în monoterapie (Tabelul 8, Figura 2). Curba Kaplan-Meier privind SG pare să se stabilizeze de la 3 la 5 ani (vezi Figura 2). Rata generală de supraviețuire la 5 ani a fost de 46% (ÎI 95%: 38,8, 52,0) în brațul de tratament combinat față de 28% (ÎI 95%: 22,5, 34,6) în brațul de tratament cu vemurafenib administrat în monoterapie la pacienții care au avut un nivel normal de lactat dehidrogenază la momentul inițial și 16% (ÎI 95%: 9,3, 23,3) în brațul de tratament combinat față de 10% (ÎI 95%: 5,1, 17,4) în brațul de tratament cu vemurafenib în monoterapie la pacienții care au avut un nivel crescut de lactat dehidrogenază la momentul inițial.

Tabelul 8 Rezultate ale supraviețuirii generale în Studiul MEK116513 (COMBI-v)

	Analiză SG (Centralizarea datelor: 13-Mar-2015)		Analiză SG la 5 ani (Centralizarea datelor: 08-Oct-2018)	
	Dabrafenib + Trametinib (n=352)	Vemurafenib (n=352)	Dabrafenib + Trametinib (n=352)	Vemurafenib (n=352)
Număr de pacienți				
Decedați (eveniment), n (%)	155 (44)	194 (55)	216 (61)	246 (70)
Estimări ale SG (luni)				
Mediană (ÎI 95%)	25,6 (22,6, NR)	18,0 (15,6, 20,7)	26,0 (22,1, 33,8)	17,8 (15,6, 20,7)
Risc relativ ajustat (ÎI 95%)		0,66 (0,53, 0,81)		0,70 (0,58, 0,84)
valoare p		<0,001		NA
Estimare supraviețuire generală, % (ÎI 95%)	Dabrafenib + Trametinib (n=352)		Vemurafenib (n=352)	
La 1 an	72 (67, 77)		65 (59, 70)	
La 2 ani	53 (47,1, 57,8)		39 (33,8, 44,5)	
La 3 ani	44 (38,8, 49,4)		31 (25,9, 36,2)	
La 4 ani	39 (33,4, 44,0)		26 (21,3, 31,0)	
La 5 ani	36 (30,5, 40,9)		23 (18,1, 27,4)	

NR = Nu a fost atins, NA = Nu este cazul

Figura 2 Curbele Kaplan-Meier privind supraviețuirea generală pentru Studiul MEK116513



Îmbunătățiri statistice semnificative pentru obiectivul secundar SFPB au fost susținute pe o perioadă de 5 ani în brațul în care s-a administrat tratament combinat comparativ cu brațul de tratament în care s-a administrat vemurafenib în monoterapie. De asemenea, au fost observate îmbunătățiri pentru RTR și o DR mai lungă în brațul cu tratament combinat comparativ cu brațul în care s-a administrat tratament cu vemurafenib în monoterapie (Tabelul 9).

Tabelul 9 Rezultate privind eficacitatea pentru studiul MEK116513 (COMBI-v)

Criteriu final	Analiză primară (Centralizarea datelor: 17-Apr-2014)		5-year analysis (Centralizarea datelor: 08-Oct-2018)	
	Dabrafenib + Trametinib (n=352)	Vemurafenib (n=352)	Dabrafenib + Trametinib (n=352)	Vemurafenib (n=352)
SFPB^a				
Progresia bolii sau deces, n (%)	166 (47)	217 (62)	257 (73)	259 (74)
SFPB mediană (luni) (Î 95%)	11,4 (9,9, 14,9)	7,3 (5,8, 7,8)	12,1 (9,7, 14,7)	7,3 (6,0, 8,1)
Risc relativ (Î 95%)	0,56 (0,46, 0,69)		0,62 (0,52, 0,74)	
valoare P	<0,001		NA	
RTR^b % (Î 95%)	64 (59,1, 69,4)	51 (46,1, 56,8)	67 (62,2, 72,2)	53 (47,2, 57,9)
Diferență RTR (Î 95%)	13 ^c (5,7, 20,2)		NA	
valoare P	0,0005		NA	
DR (luni) Mediană (Î 95%)	13,8 ^d (11,0, NR)	7,5 ^d (7,3, 9,3)	13,8 (11,3, 18,6)	8,5 (7,4, 9,3)

a – Supraviețuire fără progresia bolii (evaluat de investigator)

b – Rată totală de răspuns=Răspuns complet + Răspuns parțial

c – Durata a răspunsului

d – La data raportării, cele mai multe (59% din brațul de tratament dabrafenib+trametinib și 42% din brațul de tratament vemurafenib) dintre răspunsurile evaluate de investigatori erau încă în curs

NR = Nu a fost atins

NA = Nu este cazul

Terapie anterioară cu inhibitori BRAF

Există date limitate la pacienții cărora li s-a administrat concomitent dabrafenib cu trametinib, la care boala a progresat la administrarea anterioară a unui inhibitor BRAF.

Partea B a studiului BRF113220 a inclus o cohortă de 26 pacienți la care boala a progresat la administrarea unui inhibitor BRAF inhibitor. Asocierea de trametinib 2 mg o dată pe zi și dabrafenib 150 mg de două ori pe zi a demonstrat activitate clinică limitată la pacienții la care boala a progresat la administrarea unui inhibitor BRAF. Rata de răspuns confirmată de evaluarea investigatorului a fost de 15% (Î 95%: 4,4, 34,9) și STPB mediană a fost de 3,6 luni (Î 95%: 1,9, 5,2). Au fost observate rezultate similare la cei 45 pacienți care au trecut de la dabrafenib administrat în monoterapie la administrare concomitentă de trametinib 2 mg o dată pe zi și dabrafenib 150 mg de două ori pe zi din Partea C a acestui studiu. La acești pacienți, a fost observată o rată confirmată de răspuns de 13% (Î 95%: 5,0, 27,0) cu o STPB mediană de 3,6 luni (Î 95%: 2, 4).

Pacienți cu metastaze cerebrale

Siguranța și eficacitatea administrării dabrafenib în asociere cu trametinib la pacienți cu melanom cu mutație BRAF, care a metastazat la nivel cerebral, au fost studiate într-un studiu deschis, nerandomizat, multicentric, de fază II (studiul COMBI-MB). Un total de 125 pacienți au fost înrolați în patru cohorte:

- Cohorta A: pacienți cu melanom cu mutație BRAFV600E, cu metastaze cerebrale asimptomatice, la care nu s-a administrat terapie locală anterioară, direcționată la nivel cerebral, și cu status ECOG de performanță de 0 sau 1.
- Cohorta B: pacienți cu melanom cu mutație BRAFV600E, cu metastaze cerebrale asimptomatice, la care s-a administrat terapie locală anterioară, direcționată la nivel cerebral, și cu status ECOG de performanță de 0 sau 1.
- Cohorta C: pacienți cu melanom cu mutație BRAFV600D/K/R, cu metastaze cerebrale asimptomatice, la care s-a administrat sau nu s-a administrat terapie locală anterioară, direcționată la nivel cerebral, și cu status ECOG de performanță de 0 sau 1.
- Cohorta D: pacienți cu melanom cu mutație BRAFV600D/E/K/R, cu metastaze cerebrale simptomatice, la care s-a administrat sau nu s-a administrat terapie locală anterioară, direcționată la nivel cerebral, și cu status ECOG de performanță de 0, 1 sau 2.

Obiectivul primar al studiului a fost răspunsul intracranian în Cohorta A, definit ca fiind procentajul de pacienți cu răspuns intracranian confirmat, evaluat de investigator utilizând Criteriile modificate privind evaluarea răspunsului la tumorile solide/modified Response Evaluation Criteria in Solid Tumors (RECIST) versiunea 1.1. Răspunsul intracranian, evaluat de investigator, în Cohortele B, C și D au fost obiective secundare ale studiului. Dată fiind dimensiunea mică a mostrei, reflectată de ÎI mari de 95%, rezultatele din Cohortele B, C și D trebuie interpretate cu precauție. Rezultatele privind eficacitatea sunt sintetizate în Tabelul 10.

Tabelul 10 Date privind eficacitatea după evaluarea investigatorului din studiul COMBI-MB

Criterii finale/ evaluare	Toate categoriile tratate de pacienți			
	Cohorta A N=76	Cohorta B N=16	Cohorta C N=16	Cohorta D N=17
Rata de răspuns intracranian, % (ÎI 95%)				
	59% (47,3, 70,4)	56% (29,9, 80,2)	44% (19,8, 70,1)	59% (32,9, 81,6)
Durata răspunsului intracranian, mediană, luni (ÎI 95%)				
	6,5 (4,9, 8,6)	7,3 (3,6, 12,6)	8,3 (1,3, 15,0)	4,5 (2,8, 5,9)
Rata generală de răspuns, % (ÎI 95%)				
	59% (47,3, 70,4)	56% (29,9, 80,2)	44% (19,8, 70,1)	65% (38,3, 85,8)
Supraviețuire fără progresia bolii, mediană, luni (ÎI 95%)				
	5,7 (5,3, 7,3)	7,2 (4,7, 14,6)	3,7 (1,7, 6,5)	5,5 (3,7, 11,6)
Supraviețuire generală, mediană, luni (ÎI 95%)				
	10,8 (8,7, 17,9)	24,3 (7,9, NR)	10,1 (4,6, 17,6)	11,5 (6,8, 22,4)

ÎI = Interval de încredere

NR = Nu a fost atins

- Dabrafenib administrat în monoterapie

Eficacitatea dabrafenib în tratamentul pacienților adulți cu melanom inoperabil sau metastatic, care prezintă mutații BRAF V600 a fost evaluată în 3 studii clinice (BRF113683 [BREAK-3], BRF113929 [BREAK-MB] și BRF113710 [BREAK-2]), în care au fost incluși pacienți cu mutații BRAF V600E și/sau V600K.

În cadrul acestor studii clinice au fost incluși în total 402 subiecți cu mutația BRAF V600E și 49 subiecți cu mutația BRAF V600K. Pacienții cu melanom condus de mutații BRAF altele decât V600E au fost excluși în faza de confirmare iar în ceea ce privește pacienții cu mutația V600K, în studiile clinice cu un singur braț activitatea apare mai mică decât în tumorile provocate de V600E.

Nu sunt disponibile date referitoare la pacienții cu melanom care prezintă alte mutații BRAF V600 decât V600E și V600K. Nu a fost investigată eficacitatea dabrafenib la pacienții tratați anterior cu un inhibitor al protein-kinazelor.

Rezultatele studiului de fază III [BREAK-3] la pacienții netratați anterior

Eficacitatea și siguranța dabrafenib au fost evaluate într-un studiu de fază III randomizat, deschis [BREAK 3] care a comparat efectele dabrafenib cu cele ale dacarbazinei (DTIC) la pacienții cu melanom avansat (inoperabil, faza III) sau metastatic (faza IV) care prezintă mutații BRAF V600, netratați anterior. Pacienții cu melanom care prezentau mutații BRAF, altele decât V600E au fost excluși.

Obiectivul primar al acestui studiu a fost evaluarea eficacității dabrafenib în comparație cu cea a DTIC în ceea ce privește SFP evaluat de investigatori. Pacienților din brațul DTIC li s-a permis să treacă la brațul dabrafenib după confirmarea radiografică independentă a progresiei inițiale. Caracteristicile din faza inițială a studiului au fost echilibrate între grupurile de tratament. 60% dintre pacienți au fost bărbați și 99,6% caucazieni; vârsta medie a fost de 52 de ani (21% dintre pacienți au avut vârsta ≥ 65 ani), 98,4% au avut statusul de performanță ECOG 0 sau 1 și 97% dintre pacienți au avut boală în stadiul de metastază.

În analiza predefinită, având ca dată de întrerupere 19 decembrie 2011, au fost observate îmbunătățiri semnificative în ceea ce privește obiectivul primar SFP (HR=0,30; 95% ÎI 0,18, 0,51; $p < 0,0001$). Valorile de eficacitate rezultate din analiza primară și o analiză post-hoc cu o perioadă suplimentară de urmărire de 6 luni sunt indicate în Tabelul 11. Datele de ST rezultate dintr-o analiză post-hoc suplimentară având ca dată de întrerupere 18 decembrie 2012 sunt menționate în Figura 3.

Tabelul 11 Eficacitate la pacienții netratați anterior (studiu BREAK-3, 25 iunie 2012)

	Date la 19 decembrie 2011		Date la 25 iunie 2012	
	Dabrafenib N=187	DTIC N=63	Dabrafenib N=187	DTIC N=63
Supraviețuire fără progresia bolii				
Valoare medie, luni (95% ÎI)	5,1 (4,9, 6,9)	2,7 (1,5, 3,2)	6,9 (5,2, 9,0)	2,7 (1,5, 3,2)
RR (95% ÎI)	0,30 (0,18, 0,51) P <0,0001		0,37 (0,24, 0,58) P <0,0001	
Răspuns global^a				
% (95% ÎI)	53 (45,5, 60,3)	19 (10,2, 30,9)	59 (51,4, 66,0)	24 (14, 36,2)
Timp de răspuns				
Valoare medie, luni (95% ÎI)	N=99 5,6 (4,8, NA)	N=12 NA (5,0, NA)	N=110 8,0 (6,6, 11,5)	N=15 7,6 (5,0, 9,7)

Abrevieri: ÎI: interval de încredere; DTIC: dacarbazină; RR: rata de risc; NA: neatins

a Definit ca răspuns complet + răspuns parțial confirmat.

La data de întrerupere, 25 iunie 2012, 35 de subiecți (55,6%) din cei 63 randomizați pentru a li se administra DTIC trecuseră la brațul dabrafenib, iar în cazul a 63% din subiecții randomizați pentru a primi dabrafenib și a 79% dintre cei randomizați pentru a li se administra DTIC boala a progresat sau pacienții au decedat. Timpul mediu de supraviețuire fără progresia bolii după trecerea la celălalt braț a fost de 4,4 luni.

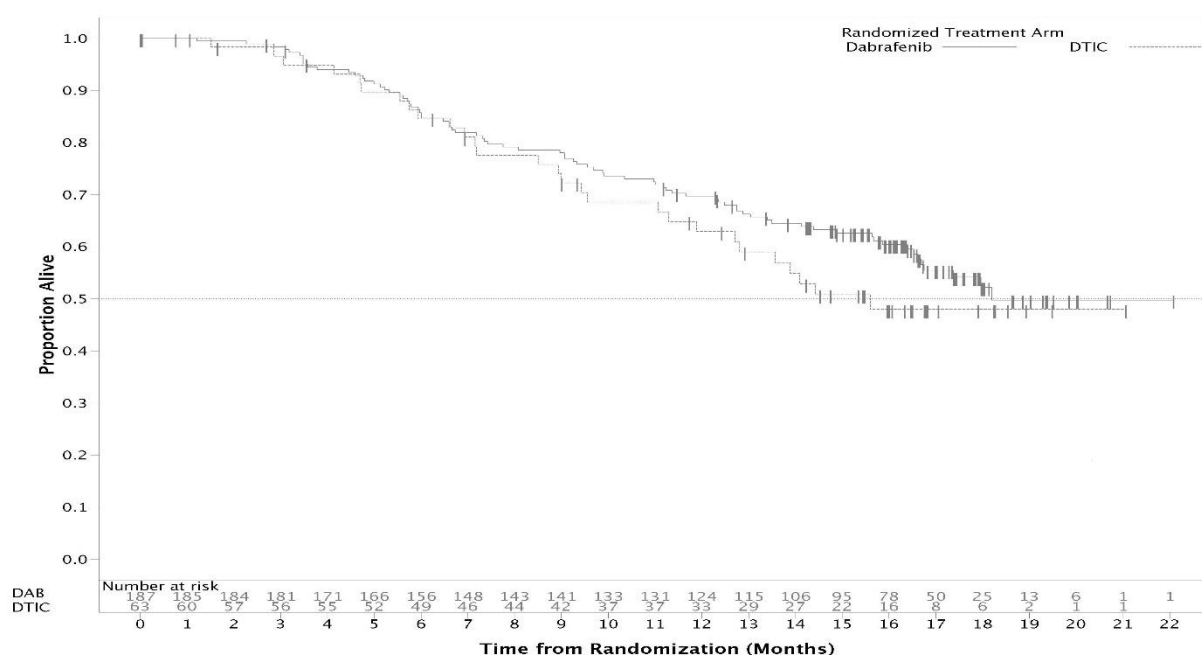
Tabelul 12 Datele de supraviețuire rezultate din analiza primară și analizele post-hoc.

Data de întrerupere	Tratament	Număr de decese (%)	Rata de risc (95% Î)
19 decembrie 2011	DTIC	9 (14%)	0,61 (0,25, 1,48) ^(a)
	dabrafenib	21 (11%)	
25 iunie 2012	DTIC	21 (33%)	0,75 (0,44, 1,29) ^(a)
	dabrafenib	55 (29%)	
18 decembrie 2012	DTIC	28 (44%)	0,76 (0,48, 1,21) ^(a)
	dabrafenib	78 (42%)	

^(a) Rezultate necenzurate la momentul trecerii în celălalt braț

Datele ST rezultate dintr-o analiză post-hoc suplimentară având ca dată de întrerupere 18 decembrie 2012 au demonstrat o rată de supraviețuire globală (OS) la 12 luni de 63% pentru tratamentul cu DTIC și respectiv de 70% pentru tratamentul cu dabrafenib.

Figura 3 Curbele Kaplan-Meier ale supraviețuirii globale (BREAK-3) (18 decembrie 2012)



Pacienți cu metastaze cerebrale (rezultate ale studiului de fază II (BREAK-MB))

BREAK-MB a fost un studiu multicentric, deschis, cu două cohorte, de fază II, conceput pentru a evalua răspunsul intracranian indus de dabrafenib la subiecții confirmați histologic cu melanom (Faza IV) pozitiv la mutația BRAF (V600E sau V600K) cu metastaze cerebrale. Subiecții au fost incluși în Cohorta A (pacienți care nu au primit anterior tratament local pentru metastaze cerebrale) sau în Cohorta B (pacienți care au primit anterior tratament local pentru metastaze cerebrale).

Obiectivul primar al studiului a fost rata de răspuns intracranian global (RRIB) la pacienții cu mutația V600E, evaluată de investigatori. Rata de răspuns intracranian global confirmat și alte rezultate privind eficacitatea per evaluare sunt prezentate în Tabelul 13.

Tabelul 13 Eficacitatea la pacienții cu metastaze cerebrale (studiu BREAK-MB)

	Toată populația de pacienți tratați			
	BRAF V600E (Primar)		BRAF V600K	
	Cohorta A N=74	Cohorta B N=65	Cohorta A N=15	Cohorta B N=18
Rata de răspuns intracranian global, % (95% ÎI)^a	39% (28,0, 51,2) P <0,001 ^b	31% (19,9, 43,4) P <0,001 ^b	7% (0,2, 31,9)	22% (6,4, 47,6)
Durata răspunsului intracranian, medie, luni (95% ÎI)	N=29 4,6 (2,8, NR)	N=20 6,5 (4,6, 6,5)	N=1 2,9 (NR, NR)	N=4 3,8 (NR, NR)
Răspuns global, % (95% ÎI)^a	38% (26,8, 49,9)	31% (19,9, 43,4)	0 (0, 21,8)	28% (9,7, 53,5)
Durata răspunsului, medie, luni (95% ÎI)	N=28 5,1 (3,7, NR)	N=20 4,6 (4,6, 6,5)	NA	N=5 3,1 (2,8, NR)
Supraviețuire fără progresia bolii, medie, luni (95% ÎI)	3,7 (3,6, 5,0)	3,8 (3,6, 5,5)	1,9 (0,7, 3,7)	3,6 (1,8, 5,2)
Supraviețuire globală, medie, luni (95% ÎI)	Medie, luni 7,6 (5,9, NR)	7,2 (5,9, NR)	3,7 (1,6, 5,2)	5,0 (3,5, NR)

Abrevieri: ÎI: interval de încredere; NR: neatins; NA: nu se aplică

a Răspuns confirmat.

b Acest studiu a fost creat pentru a susține sau a respinge ipoteza nulă a RRIB ≤10% (pe baza istoricului de rezultate) în favoarea ipotezei alternative a RRIB ≥ 30% la subiecții care prezintă mutații BRAF V600E.

Pacienți netratați anterior sau pentru care cel puțin un tratament sistemic anterior nu a avut rezultate (rezultatele studiului de fază II [BREAK-2])

BRF113710 (BREAK-2) a fost un studiu multicentric, cu un singur braț, în care au fost înscriși 92 de subiecți cu melanom metastatic (Faza IV) care au prezentat mutații BRAF V600E sau V600K.

Rata de răspuns confirmat în urma evaluării investigatorilor la pacienții cu melanom metastatic cu mutație BRAF V600E (n=76) a fost de 59% (95% ÎI: 48,2, 70,3), iar durata medie a DR a fost de 5,2 luni (95% ÎI: 3,9, nu poate fi calculat) pe baza unui timp mediu de urmărire de 6,5 luni. La pacienții cu melanom metastatic cu mutație BRAF V600K (n=16), rata de răspuns a fost de 13% (95% ÎI: 0,0, 28,7) cu o durată medie a DR de 5,3 luni (95% ÎI: 3,7, 6,8). Deși limitată de numărul mic de pacienți, supraviețuirea globală (SG) medie a corespuns datelor înregistrate la pacienții cu tumori ce prezentau mutația BRAF V600E.

Tratamentul adjuvant al melanomului de stadiul III

BRF115532 (COMBI-AD)

Eficacitatea și siguranța dabrafenib în asociere cu trametinib au fost studiate într-un studiu multicentric, randomizat, dublu-orb, controlat cu placebo, de fază III, la pacienții cu melanom în stadiul III (IIIA [metastaze la nivelul ganglionilor limfatici >1 mm], IIIB sau IIIC), cu mutație BRAF V600 E/K, după rezecție completă.

Pacienții au fost randomizați 1:1 pentru a li se administra fie terapie combinată (dabrafenib 150 mg de două ori zilnic și trametinib 2 mg o dată zilnic), fie dublu placebo, pe o perioadă de 12 luni. Înrolarea a necesitat rezecția completă a melanomului, cu limfadenectomie completă, efectuată cu maximum 12 săptămâni anterior randomizării. Nu a fost permis niciun tratament antineoplazic sistemic anterior, inclusiv radioterapie. Au fost eligibili pacienții cu antecedente de neoplazie anterioară, dacă au fost lipsiți de boală timp de minimum 5 ani. Nu au fost eligibili pacienții care au prezentat neoplazii, cu mutații confirmate de activare RAS. Pacienții au fost grupați după status-ul mutației BRAF (V600E față de V600K) și stadiul bolii înainte de intervenția chirurgicală, utilizând Sistemul Comitetului Comun American pentru Cancer (AJCC) de stadializare a melanomului, ediția 7 (după sub-stadiul III, indicând niveluri diferite de implicare a ganglionilor limfatici, dimensiune a tumorii primare și ulceratie). Obiectivul primar a fost supraviețuirea fără recidivă, evaluată de investigator (SFR), definită ca timpul de la randomizare până la recidiva bolii sau deces din orice cauză. Evaluarea radiologică a tumorii a fost efectuată la interval de 3 luni în primii doi ani și la interval de 6 luni după aceea, până când a fost observată prima recidivă. Obiectivele primare includ supraviețuirea totală (ST; obiectiv secundar major), absența recidivei (AR) și supraviețuirea fără metastaze la distanță (SFMD).

Un total de 870 pacienți au fost randomizați în brațele de tratament pentru a li se administra terapia combinată (n=438) și placebo (n=432). Cei mai mulți pacienți au fost de rasă caucaziană (99%) și de sex masculin (55%), cu o vârstă mediană de 51 ani (18% au avut vârsta ≥ 65 ani). Studiul a inclus pacienți în stadiul III cu toate sub-stadiile, anterior rezecției; 18% dintre acești pacienți au prezentat implicarea ganglionilor limfatici, identificabilă numai la microscop, și nu au prezentat ulceratia la nivelul tumorii primare. Cei mai mulți pacienți au prezentat mutație BRAF V600E (91%). La data analizei primare, durata mediană a urmăririi (timpul de la randomizare la ultimul contact sau deces) a fost de 2,83 ani în brațul în care s-a administrat asocierea dabrafenib și trametinib și 2,75 ani în brațul în care s-a administrat placebo.

Rezultatele pentru analiza primară a SFR sunt prezentate în Tabelul 14. Studiul a evidențiat o diferență semnificativă din punct de vedere statistic pentru rezultatul primar al SFR între brațele de tratament, cu SFR mediană de 16,6 luni pentru brațul în care s-a administrat placebo și care nu a fost atinsă încă în brațul în care s-a administrat terapia asociată (RR: 0,47; ÎI 95%: (0,39, 0,58); $p=1,53 \times 10^{-14}$). Beneficiul observat privind SFR a fost demonstrat constant în aceste subgrupe de pacienți, incluzând vârsta, sexul și rasa. De asemenea, rezultatele au fost constante pentru toți factorii de stratificare pentru stadiul bolii și tipul de mutație BRAF V600.

Tabelul 14 Rezultate SFR evaluate de investigator pentru Studiul BR115532 (analiză primară COMBI-AD)

Parametru SFR	Dabrafenib + Trametinib N=438	Placebo N=432
Număr de evenimente, n (%)	166 (38%)	248 (57%)
Recidivă	163 (37%)	247 (57%)
Recidivă cu metastaze la distanță	103 (24%)	133 (31%)
Deces	3 (<1%)	1 (<1%)
Mediană (luni)	NE	16,6
(ÎI 95%)	(44,5, NE)	(12,7, 22,1)
Risc relativ ^[1]		0,47
(ÎI 95%)		(0,39, 0,58)
Valoare p ^[2]		$1,53 \times 10^{-14}$
Frecvența la 1 an (ÎI 95%)	0,88 (0,85, 0,91)	0,56 (0,51, 0,61)
Frecvența la 2 ani (ÎI 95%)	0,67 (0,63, 0,72)	0,44 (0,40, 0,49)
Frecvența la 3 ani (ÎI 95%)	0,58 (0,54, 0,64)	0,39 (0,35, 0,44)

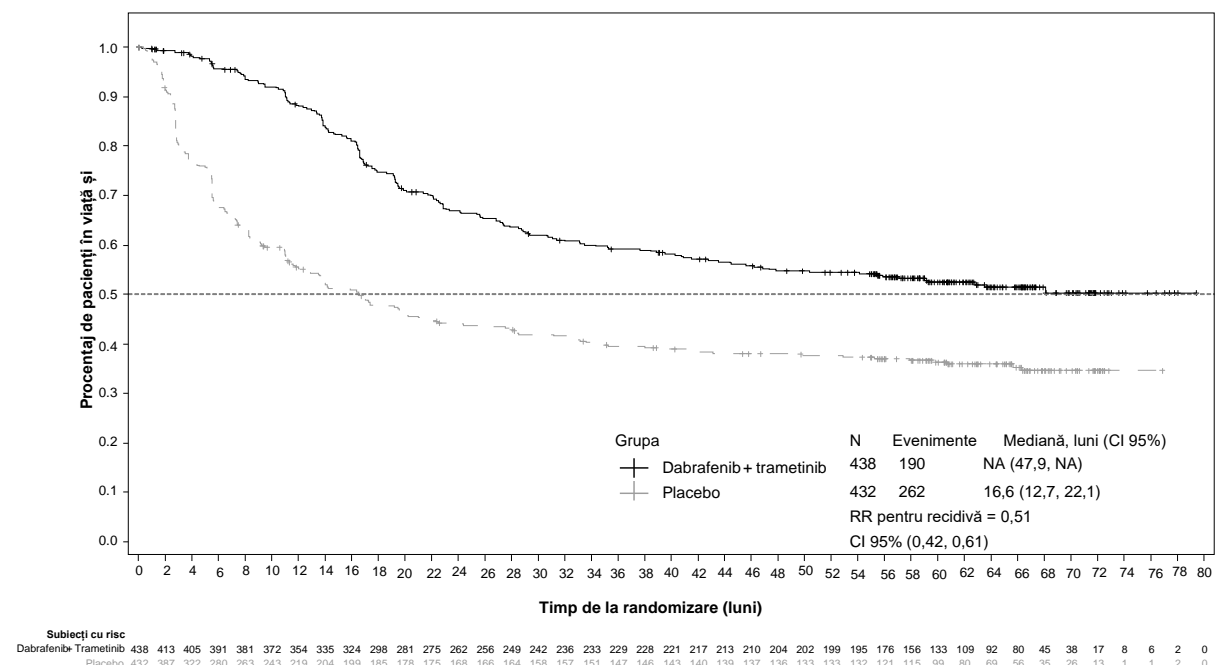
^[1] Riscul relativ este obținut din modelul stratificat Pike.

^[2] Valoarea p este obținută din testul logrank stratificat bilateral (factorii de stratificare au fost stadiul bolii – IIIA vs. IIIB vs. IIIC – și tipul mutației BRAF V600 – V600E vs. V600K)

NE = neestimabil

Pe baza datelor actualizate cu o perioadă suplimentară de urmărire de 29 luni comparativ cu analiza primară (urmărire minimă de 59 luni), beneficiul SFR a fost menținut cu un RR estimat de 0,51 (ÎI 95%: 0,42, 0,61) (Figura 4). Rata SFR la 5 ani a fost de 52% (ÎI 95%: 48, 58) în brațul cu tratament combinat comparativ cu 36% (ÎI 95%: 32, 41) în brațul cu tratament placebo.

Figura 4 Curbele Kaplan-Meier SFR pentru Studiul BRF115532 (populație ITT, rezultate actualizate)



Pe baza a 153 evenimente (60 [14%] în brațul în care s-a administrat terapia combinată și 93 [22%] în brațul în care s-a administrat placebo), care au corespuns unui procentaj de informații de 26% din numărul țintă total de 597 evenimente ST, riscul relativ estimat pentru ST a fost 0,57 (ÎI 95%: 0,42, 0,79; $p=0,0006$). Aceste rezultate nu au atins limita prespecificată pentru a avea semnificație statistică la această primă analiză intermediară a ST (RR=0,50; $p=0,00019$). Estimările supraviețuirii la 1 și 2 ani de la randomizare au fost 97% și 91% în brațul în care s-a administrat terapia combinată, respectiv 94% și 83% în brațul în care s-a administrat placebo.

Cancer bronho-pulmonar altul decât cel cu celule mici Studiul BRF113928

Eficacitatea și siguranța dabrafenib v trametinib au fost studiate într-un studiu multicentric, nerandomizat, deschis, de fază II, cu trei cohorte, în care au fost înrolați pacienți cu NSCLC în stadiul IV, cu mutație BRAF V600E. Obiectivul primar a fost RTR, utilizându-se RECIST 1.1 evaluate de investigator. Obiectivele secundare au inclus DR, SFP, ST, siguranța și farmacocinetica populațională. RTR, DR și SFP au fost evaluate și de Comitetul Independent de revizuire (IRC) ca o analiză a sensibilității.

Cohortele au fost înrolate secvențial:

- Cohorta A: Monoterapie (dabrafenib 150 mg de două ori pe zi), 84 pacienți înrolați. 78 pacienți primiseră tratament sistemic anterior pentru boala lor în stadiu metastatic.
- Cohorta B: Terapie combinată (dabrafenib 150 mg de două ori pe zi și trametinib 2 mg o dată pe zi), 59 pacienți înrolați. 57 pacienți primiseră 1-3 linii de tratament sistemic anterior pentru boala lor în stadiu metastatic. 2 pacienți nu primiseră tratament sistemic anterior și au fost incluși în analiza pentru pacienții înrolați în Cohorta C.
- Cohorta C: Terapie combinată (dabrafenib 150 mg de două ori pe zi și trametinib 2 mg o dată pe zi), 34 pacienți. Toți pacienții au primit medicamentul studiat ca tratament de primă linie pentru boala în stadiu metastatic.

Din totalul de 93 pacienți care au fost înrolați în cohortele B și C în care s-a administrat tratamentul combinat, cei mai mulți pacienți au fost de rasă caucaziană (>90%), și, în mod similar, cei mai mulți pacienți au fost femei comparativ cu bărbați (54% față de 46%), cu o vârstă mediană de 64 ani la pacienții de a doua linie sau mai mult și 68 ani la pacienții de primă linie. Cei mai mulți pacienți (94%) înrolați în cohortele în care s-a administrat tratament combinat au avut un status de performanță ECOG de 0 sau 1, 26 (28%) nu au fost niciodată fumători. Cei mai mulți dintre pacienți au avut un profil histologic non-scuamos. În populația tratată anterior, 38 pacienți (67%) au primit o terapie sistemică anticancer pentru boala metastatică.

La data analizei primare, pentru obiectivul primar RTR evaluată de investigator, RTR în populația de primă linie a fost 61,1% (CI 95%, 43,5%, 76,9%), iar la populația tratată anterior a fost 66,7% (ÎI 95%, 52,9%, 78,6%). Aceștia au atins nivelul de relevanță statistică pentru a se respinge ipoteza nulă conform căreia RTR asociată dabrafenib în asociere cu trametinib pentru această populație cu NSCLC a fost mai mică sau egală cu 30%. Rezultatele RTR evaluate de IRC au corespuns evaluării investigatorului. Eficacitatea asocierii cu trametinib a fost superioară când a fost comparată indirect cu dabrafenib în monoterapie în Cohorta A. Analiza finală privind eficacitatea, efectuată la 5 ani, după prima doză administrată ultimului subiect, este prezentată în Tabelul 15.

Tabelul 15 Rezumatul eficacității în cohortele în care s-a administrat tratament combinat pe baza revizuirii investigatorului și revizuirii independente privind examinarea radiologică

Criteriu final	Analiză	Combinăție prima linie N=36¹	Combinăție a doua linie plus N=57¹
Răspuns total confirmat n (%) (ÎI 95%)	De Investigator	23 (63,9%) (46,2, 79,2)	39 (68,4%) (54,8, 80,1)
	De IRC	23 (63,9%) (46,2, 79,2)	36 (63,2%) (49,3, 75,6)
DR mediană Luni (ÎI 95%)	De Investigator	10,2 (8,3, 15,2)	9,8 (6,9, 18,3)
	De IRC	15,2 (7,8, 23,5)	12,6 (5,8, 26,2)
SFB mediană Luni (ÎI 95%)	De Investigator	10,8 (7,0, 14,5)	10,2 (6,9, 16,7)
	De IRC	14,6 (7,0, 22,1)	8,6 (5,2, 16,8)
ST mediană Luni (ÎI 95%)	-	17,3 (12,3, 40,2)	18,2 (14,3, 28,6)

¹ centralizarea datelor: 7 ianuarie 2021

Prelungirea intervalului QT

O prelungire a intervalului QTc mai mare de 60 milisekunde (msec) din cadrul celui mai pesimist scenariu a fost observată la 3% din pacienții tratați cu dabrafenib (un singur caz >500 msec la unul dintre pacienții care alcătuiau grupul de siguranță inclus în studiu). În studiul de fază III, MEK115306, niciun pacient tratat cu trametinib în asociere cu dabrafenib nu a prezentat prelungirea QTcB din cadrul celui mai pesimist scenariu >500 msec; QTcB a crescut cu peste 60 msec față de valoarea inițială la 1% (3/209) dintre pacienți. În studiul de fază III, MEK116513, patru pacienți (1%) tratați cu trametinib în asociere cu dabrafenib au prezentat o creștere de gradul 3 a QTcB (>500 msec). Doi dintre acești pacienți au prezentat o creștere de gradul 3 a QTcB (>500 msec) care a fost, de asemenea, o creștere >60 msec față de valoarea inițială.

Efectul posibil al dabrafenib asupra prelungirii QT a fost evaluat într-un studiu multi-doză, dedicat, privind intervalul QT. S-a administrat o doză supraterapeutică de 300 mg dabrafenib, de două ori pe zi, la 32 subiecți cu tumori pozitive la mutația BRAF V600. Nu a fost observat niciun efect relevant din punct de vedere clinic al dabrafenib sau metaboliților săi asupra intervalului QTc.

Alte studii - analiza tratamentului pirexiei

Studiul CPDR001F2301 (COMBI-i) și studiul CDRB436F2410 (COMBI-Aplus)

Pirexia se observă la pacienții tratați cu tratament asociat cu dabrafenib și trametinib. Studiile inițiale de înregistrare pentru tratamentul combinat în contextul melanomului nerezecabil sau metastatic (COMBI-d și COMBI-v; N total=559) și în contextul melanomului adjuvant (COMBI-AD, N=435) au recomandat întreruperea numai a administrării dabrafenib în cazul apariției pirexiei (febră $\geq 38,5^{\circ}\text{C}$). În două studii ulterioare privind melanomul nerezecabil sau metastatic (brațul de control COMBI-i, N=264) și în contextul melanomului adjuvant (COMBI-Aplus, N=552), a fost recomandată întreruperea administrării ambelor medicamente atunci când temperatura pacientului a fost $\geq 38^{\circ}\text{C}$ (COMBI-Aplus) sau la apariția primului simptom al pirexiei (COMBI-i; COMBI-Aplus pentru pirexia recidivantă). În COMBI-i și COMBI-Aplus a existat o incidență mai mică a pirexiei de gradul 3/4, pirexiei agravate, spitalizării din cauza unor evenimente adverse grave, de interes special (EAIS) asociate cu pirexia, durata EAIS asociate pirexiei și întreruperea definitivă a administrării ambelor medicamente din cauza EAIS asociate pirexiei (acestea din urmă numai în context adjuvant) în comparație cu COMBI-d, COMBI-v și COMBI-AD. Studiul COMBI-Aplus a atins obiectivul final principal cu o rată compozită de 8,0% (ÎI 95%: 5,9, 10,6) pentru pirexia de gradul 3/4, spitalizarea din cauza pirexiei sau întreruperea definitivă a tratamentului din cauza pirexiei comparativ cu 20,0% (ÎI 95%: 16,3, 24,1) în cazul grupului de control (COMBI-AD).

Copii și adolescenți

Agencia Europeană pentru Medicamente a acordat o derogare de la obligația de depunere a rezultatelor studiilor efectuate cu dabrafenib la toate subgrupele de copii și adolescenți în melanom și tumori solide maligne (vezi pct. 4.2 pentru informații privind utilizarea la copii și adolescenți).

5.2 Proprietăți farmacocinetice

Absorbție

Dabrafenib este administrat pe cale orală, cu un timp mediu de atingere a concentrației plasmatice maxime de 2 ore după administrarea dozei. Biodisponibilitatea medie absolută a medicamentului dabrafenib administrat oral este de 95% (90% ÎI: 81, 110%). Expunerea dabrafenib (C_{\max} și ASC) a crescut proporțional cu doza între 12 și 300 mg după administrarea unei singure doze, dar această creștere a fost mai mică după doze repetate de două ori pe zi. O descreștere a expunerii a fost observată la dozarea repetată, probabil cauzată de inducția propriei metabolizări. Raportul Ziua 18/Ziua 1 privind acumularea medie ASC a fost de 0,73. După administrarea unei doze de 150 mg de două ori pe zi, media geometrică C_{\max} , ASC(0- τ) și concentrația înainte de administrarea dozei (C_{τ}) a fost de 1478 ng/ml, 4341 ng*hr/ml, respectiv 26 ng/ml.

Administrarea dabrafenib împreună cu alimente a redus biodisponibilitatea (C_{\max} și ASC au scăzut cu 51%, respectiv 31%) și a întârziat absorbția capsulelor de dabrafenib în comparație cu perioada când nu au fost consumate alimente.

Distribuție

Dabrafenib se leagă de proteinele plasmatice umane în proporție de 99,7%. Volumul stabil de distribuție după administrarea unei microdoze intravenoase este de 46 l.

Metabolizare

Dabrafenib este metabolizat în principal de enzimele CYP2C8 și CYP3A4 și formează hidroxi-dabrafenib, care este apoi oxidat de CYP3A4 și formează carboxi-dabrafenib. Carboxi-dabrafenib poate fi decarboxilat prin intermediul unui proces non-enzimatic și formează desmetil-dabrafenib. Carboxi-dabrafenib se excretă în bilă și urină. Desmetil-dabrafenib se poate forma, de asemenea, în intestin și poate fi reabsorbit. Desmetil-dabrafenib este metabolizat de CYP3A4 în metaboliți oxidativi. Timpul de înjumătățire plasmatică prin eliminare final al hidroxi-dabrafenib este similar cu cel al compusului inițial, cu un timp de înjumătățire plasmatică prin eliminare de 10 ore, în timp ce metaboliții carboxi-dabrafenib și desmetil-dabrafenib au un timp de înjumătățire plasmatică prin eliminare mai lung (21-22 ore). Media ASC între metaboliți și compusul inițial după administrarea repetată a dozelor a fost de 0,9, 11 și 0,7 pentru hidroxi-dabrafenib, carboxi-dabrafenib, respectiv desmetil-dabrafenib. În funcție de expunere, potența relativă și proprietățile farmacocinetice, atât hidroxi-dabrafenib cât și desmetil-dabrafenib pot contribui la activitatea clinică a dabrafenib, în timp ce activitatea carboxi-dabrafenib nu pare a fi una semnificativă.

Evaluarea *in vitro* a potențialului de interacțiune între medicamente

In vitro, dabrafenib este un substrat al glicoproteinei P (Pgp) umane și al proteinelor BCRP umane. Cu toate acestea, aceste proteine transportoare au un impact minim asupra biodisponibilității orale și a eliminării dabrafenib, iar riscul de interacțiuni relevante din punct de vedere clinic cu inhibitori ai proteinelor Pgp sau BCRP este unul scăzut. S-a demonstrat că *in vitro* nici dabrafenib și nici cei 3 metaboliți principali ai acestuia nu inhibă Pgp.

Cu toate că dabrafenib și metaboliții săi, hidroxi-dabrafenib, carboxi-dabrafenib și desmetil-dabrafenib, au fost inhibitori ai transportorului de anioni organici (OAT) 1 și OAT3 *in vitro* și dabrafenib și metabolitul său desmetil au fost identificați ca inhibitori ai transportorului cationic organic 2 (OCT2) *in vitro*, pe baza expunerii clinice la dabrafenib și metaboliții săi, riscul unei interacțiuni între medicamente între acești transportori este minim.

Eliminare

Timpul de înjumătățire plasmatică prin eliminare final al dabrafenib după administrarea intravenoasă a unei singure microdoze este de 2,6 ore. Timpul de înjumătățire plasmatică prin eliminare final al dabrafenib după administrarea unei singure doze orale este de 8 ore din cauza eliminării limitate de viteză de absorbție după administrarea orală (farmacocinetică flip-flop). Clearance-ul plasmatic în cazul administrării intravenoase este de 12 l/oră.

După o doză administrată oral, principalul mijloc de eliminare a dabrafenib este metabolizarea prin intermediul enzimelor CYP3A4 și CYP2C8. Producții care au legătură cu dabrafenib sunt excretați în principal în materiile fecale: 23% din doză a fost recuperată în urină doar sub formă de metaboliți.

Grupe speciale de pacienți

Insuficiență hepatică

O analiză farmacocinetică a populației a indicat faptul că un nivel ușor ridicat de bilirubină și/sau AST (conform clasificării Institutului Național de Cancer [INC]) nu influențează în mod semnificativ clearance-ul oral al dabrafenib. În plus, o ușoară insuficiență hepatică definită de bilirubină și AST nu a avut un efect semnificativ asupra concentrațiilor plasmatice ale metaboliților dabrafenib. Nu sunt disponibile date pentru pacienții cu insuficiență hepatică moderată sau severă. Având în vedere faptul că metabolizarea hepatică și secreția biliară reprezintă principalele căi de eliminare a dabrafenib și a metaboliților acestuia, dabrafenib trebuie administrat cu precauție la pacienții cu insuficiență hepatică moderată sau severă (vezi pct. 4.2).

Insuficiență renală

O analiză farmacocinetică a populației sugerează faptul că o ușoară insuficiență renală nu afectează clearance-ul oral al dabrafenib. Deși datele cu privire la insuficiența renală moderată sunt limitate, acestea nu indică vreun efect relevant din punct de vedere clinic. Nu sunt disponibile date pentru pacienții cu insuficiență renală severă (vezi pct. 4.2).

Vârșnici

Analiza farmacocinetică a populației a demonstrat că vârsta nu are un efect semnificativ asupra farmacocineticii dabrafenib. O vârstă mai mare de 75 de ani a constituit un important element de predicție a concentrațiilor plasmatiche de carboxi-dabrafenib și desmetil-dabrafenib, cu o expunere cu 40% mai mare la subiecții cu o vârstă ≥ 75 de ani față de subiecții cu vârstă < 75 ani.

Greutate corporală și sex

Analiza farmacocinetică a populației a arătat că sexul și greutatea corporală influențează clearance-ul oral al dabrafenib; greutatea a avut, de asemenea, un impact asupra volumului oral de distribuție și a clearance-ului. Aceste diferențe farmacocinetice nu au fost considerate ca având relevanță clinică.

Rasă

Analiza farmacocinetică populațională nu a evidențiat diferențe semnificative privind farmacocinetica dabrafenib între pacienții asiatici și caucazieni. Nu sunt disponibile date suficiente care să permită evaluarea efectului pe care alte rase îl pot avea asupra farmacocineticii dabrafenib.

Copii și adolescenți

Nu au fost efectuate studii care să investigheze farmacocinetica dabrafenib la copii și adolescenți.

5.3 Date preclinice de siguranță

Nu au fost efectuate studii de carcinogenicitate cu dabrafenib. Testele *in vitro* efectuate la bacterii și celule cultivate de mamifere și un test al micronucleilor realizat *in vivo* la rozătoare au demonstrat că dabrafenib nu este mutagenic sau clastogenic.

În cadrul studiilor combinate efectuate la șobolani referitoare la fertilitatea la femele și primele faze de dezvoltare embrională și embriofetală s-a observat că numărul corpurilor galbene ovariane a scăzut în cazul femelelor gestante la 300 mg/kg/zi (aproximativ de 3 ori expunerea clinică umană pe baza comparațiilor ASC), dar nu s-a înregistrat niciun efect asupra ciclului estral sau asupra indicilor de împerechere și fertilitate. Au fost raportate toxicitate în dezvoltare, inclusiv letalitate embrională, defecte ale septului ventricular și variații ale formei timusului la doze de 300 mg/kg/zi, precum și dezvoltare întârziată a scheletului și greutate corporală redusă a fătului la doze ≥ 20 mg/kg/zi ($\geq 0,5$ ori expunerea clinică umană pe baza comparațiilor ASC).

Nu au fost efectuate studii de fertilitate la masculi cu dabrafenib. Cu toate acestea, în cadrul studiilor cu doze repetate au fost raportate degenerare/hipoplazie testiculară la șobolani și câini ($\geq 0,2$ ori expunerea clinică umană pe baza comparațiilor ASC). Modificările testiculare la șobolani și câini erau încă prezente după o perioadă de recuperare de 4 săptămâni (vezi pct. 4.6).

Efecte cardiovasculare, inclusiv degenerare/necroză a arterelor coronariene și/sau hemoragie arterială, hipertrofie/hemoragie a valvelor atrioventriculare cardiace și proliferare fibrovasculară atrială au fost observate la câini (≥ 2 ori expunerea clinică umană pe baza comparațiilor ASC). La șoareci, a fost observată, în diferite țesuturi, inflamație focală arterială/perivasculară și la șobolani, au fost raportate cu incidență crescută degenerarea arterelor hepatice și degenerarea spontană a cardiomiocitelor însoțită de inflamație (cardiomiopatie spontană) ($\geq 0,5$ ori și respectiv 0,6 ori expunerea clinică pentru șobolani și șoareci). La șoareci au mai fost observate efecte hepatice, inclusiv necroză și inflamație hepatocelulară ($\geq 0,6$ ori expunerea clinică). Inflamația bronhoalveolară a plămânilor a fost observată la mai mulți câini la doze ≥ 20 mg/kg/zi (≥ 9 ori expunerea clinică umană pe baza comparațiilor ASC) și a fost însoțită de respirație superficială și/sau dificilă.

Au fost observate efecte hematologice reversibile la câinii și șobolanii cărora li s-a administrat dabrafenib. Studii desfășurate pe o perioadă de până la 13 săptămâni au indicat o scădere a numărului de reticulocite și a masei de globule roșii la câini și șobolani (≥ 10 , respectiv 1,4 ori expunerea clinică).

Studiile de toxicitate efectuate pe șobolani tineri au indicat ($\geq 0,2$ ori expunerea clinică la om, la adulți, pe baza ASC) efecte ale dabrafenib asupra creșterii (lungime insuficientă a osului lung), toxicitate renală (depuneri la nivelul tubului renal, o incidență crescută a chisturilor corticale și bazofiliei la nivelul tubului renal și creșteri reversibile a concentrației de uree și/sau creatinină) și toxicitate testiculară (degenerare sau dilatare tubulară).

Un test 3T3 de absorbție a roșului neutru (NRU) realizat *in vitro* asupra celulelor fibroblaste la șoareci și *in vivo* la doze ≥ 100 mg/kg (>44 ori expunerea clinică pe baza C_{max}) într-un studiu privind fototoxicitatea, la administrarea pe cale orală, la șoarece fără păr, au demonstrat că dabrafenib este fototoxic.

Administrarea concomitentă cu trametinib

Într-un studiu la câine în care trametinib și dabrafenib au fost administrate concomitent timp de 4 săptămâni, au fost observate semne de toxicitate gastro-intestinală și număr redus de celule limfoide la nivelul timusului, la expuneri mai mici decât la câinii la care s-a administrat trametinib în monoterapie. Altfel, au fost observate toxicități similare celor din studiile comparabile cu administrare în monoterapie.

6. PROPRIETĂȚI FARMACEUTICE

6.1 Lista excipienților

Nucleul capsulei

Celuloză microcristalină
Stearat de magneziu
Dioxid de siliciu coloidal

Filmul capsulei

Oxid roșu de fer (E172)
Dioxid de titan (E171)
Hipromeloză (E464)

Cerneală:

Oxid negru de fer (E172)
Shellac
Propilenglicol

6.2 Incompatibilități

Nu este cazul.

6.3 Perioada de valabilitate

3 ani.

6.4 Precauții speciale pentru păstrare

Pentru acest medicament nu sunt necesare condiții de păstrare speciale.

6.5 Natura și conținutul ambalajului

Flacon alb opac din polietilenă de înaltă densitate (HDPE), cu capac filetat din polipropilenă și agent deshidratant silicagel.

Fiecare flacon conține 28 sau 120 de capsule

Este posibil ca nu toate mărimile de ambalaj să fie comercializate.

6.6 Precauții speciale pentru eliminarea reziduurilor

Orice medicament neutilizat sau material rezidual trebuie eliminat în conformitate cu reglementările locale.

7. DEȚINĂTORUL AUTORIZAȚIEI DE PUNERE PE PIAȚĂ

Novartis Europharm Limited
Vista Building
Elm Park, Merrion Road
Dublin 4
Irlanda

8. NUMĂRUL(ELE) AUTORIZAȚIEI DE PUNERE PE PIAȚĂ

Tafinlar 50 mg capsule

EU/1/13/865/001
EU/1/13/865/002

Tafinlar 75 mg capsule

EU/1/13/865/003
EU/1/13/865/004

9. DATA PRIMEI AUTORIZĂRI SAU A REÎNNOIRII AUTORIZAȚIEI

Data primei autorizări: 26 August 2013
Data ultimei reînnoiri a autorizației: 8 mai 2018

10. DATA REVIZUIRII TEXTULUI

Informații detaliate privind acest medicament sunt disponibile pe site-ul Agenției Europene pentru Medicamente <http://www.ema.europa.eu>.

ANEXA II

- A. FABRICANȚII RESPONSABILII PENTRU ELIBERAREA SERIEI**
- B. CONDIȚII SAU RESTRICȚII PRIVIND FURNIZAREA ȘI UTILIZAREA**
- C. ALTE CONDIȚII ȘI CERINȚE ALE AUTORIZAȚIEI DE PUNERE PE
PIAȚĂ**
- D. CONDIȚII SAU RESTRICȚII PRIVIND UTILIZAREA SIGURĂ ȘI
EFICACE A MEDICAMENTULUI**

A. FABRICANȚII RESPONSABILII PENTRU ELIBERAREA SERIEI

Numele și adresa fabricanților responsabili pentru eliberarea seriei

Lek Pharmaceuticals d.d.
Verovskova ulica 57
1526, Ljubljana
Slovenia

Novartis Pharmaceutical Manufacturing LLC
Verovskova ulica 57
1000, Ljubljana
Slovenia

Novartis Pharma GmbH
Roonstraße 25
D-90429 Nürnberg
Germany

GLAXO WELLCOME, S.A.
Avda. Extremadura, 3, Pol. Ind. Allendeduero
09400, Aranda de Duero (Burgos)
Spain

Prospectul tipărit al medicamentului trebuie să menționeze numele și adresa fabricantului responsabil pentru eliberarea seriei respective.

B. CONDIȚII SAU RESTRICȚII PRIVIND FURNIZAREA ȘI UTILIZAREA

Medicament eliberat pe bază de prescripție medicală restrictivă (vezi Anexa I: Rezumatul caracteristicilor produsului, pct. 4.2).

C. ALTE CONDIȚII ȘI CERINȚE ALE AUTORIZAȚIEI DE PUNERE PE PIAȚĂ

• Rapoarte periodice actualizate privind siguranța (RPAS)

Cerințele pentru depunerea RPAS privind siguranța pentru acest medicament sunt prezentate în lista de date de referință și frecvențe de transmitere la nivelul Uniunii (lista EURD), menționată la articolul 107c alineatul (7) din Directiva 2001/83/CE și și orice actualizări ulterioare ale acesteia publicată pe portalul web european privind medicamentele.

D. CONDIȚII SAU RESTRICȚII PRIVIND UTILIZAREA SIGURĂ ȘI EFICACE A MEDICAMENTULUI

- **Planul de management al riscului (PMR)**

Deținătorul autorizației de punere pe piață (DAPP) se angajează să efectueze activitățile și intervențiile de farmacovigilență necesare detaliate în PMR aprobat și prezentat în modulul 1.8.2 al autorizației de punere pe piață și orice actualizări ulterioare aprobate ale PMR.

O versiune actualizată a PMR trebuie depusă:

- la cererea Agenției Europene pentru Medicamente;
- la modificarea sistemului de management al riscului, în special ca urmare a primirii de informații noi care pot duce la o schimbare semnificativă a raportului beneficiu/risc sau ca urmare a atingerii unui obiectiv important (de farmacovigilență sau de reducere la minimum al riscului).

ANEXA III
ETICHETAREA ȘI PROSPECTUL

A. ETICHETAREA

INFORMAȚII CARE TREBUIE SĂ APARĂ PE AMBALAJUL SECUNDAR

CUTIE

1. DENUMIREA COMERCIALĂ A MEDICAMENTULUI

Tafinlar 50 mg capsule
dabrafenib

2. DECLARAREA SUBSTANȚEI(SUBSTANȚELOR) ACTIVE

Fiecare capsulă conține mesilat de dabrafenib, echivalentul a dabrafenib 50 mg.

3. LISTA EXCIPIENȚILOR

4. FORMA FARMACEUTICĂ ȘI CONȚINUTUL

Capsulă

28 de capsule
120 de capsule

5. MODUL ȘI CALEA(CĂILE) DE ADMINISTRARE

A se citi prospectul înainte de utilizare.
Administrare orală

6. ATENȚIONARE SPECIALĂ PRIVIND FAPTUL CĂ MEDICAMENTUL NU TREBUIE PĂSTRAT LA VEDEREA ȘI ÎNDEMÂNA COPIILOR

A nu se lăsa la vederea și îndemâna copiilor.

7. ALTĂ(E) ATENȚIONARE(ĂRI) SPECIALĂ(E), DACĂ ESTE(SUNT) NECESARĂ(E)

Conține desicant, a nu se îndepărta sau înghiți.

8. DATA DE EXPIRARE

EXP

9. CONDIȚII SPECIALE DE PĂSTRARE

10. PRECAUȚII SPECIALE PRIVIND ELIMINAREA MEDICAMENTELOR NEUTILIZATE SAU A MATERIALELOR REZIDUALE PROVENITE DIN ASTFEL DE MEDICAMENTE, DACĂ ESTE CAZUL

11. NUMELE ȘI ADRESA DEȚINĂTORULUI AUTORIZAȚIEI DE PUNERE PE PIAȚĂ

Novartis Europharm Limited
Vista Building
Elm Park, Merrion Road
Dublin 4
Irlanda

12. NUMĂRUL(ELE) AUTORIZAȚIEI DE PUNERE PE PIAȚĂ

EU/1/13/865/001 28 capsule
EU/1/13/865/002 120 capsule

13. SERIA DE FABRICAȚIE

Lot

14. CLASIFICARE GENERALĂ PRIVIND MODUL DE ELIBERARE

15. INSTRUCȚIUNI DE UTILIZARE

16. INFORMAȚII ÎN BRAILLE

tafinlar 50 mg

17. IDENTIFICATOR UNIC - COD DE BARE BIDIMENSIONAL

cod de bare bidimensional care conține identificatorul unic.

18. IDENTIFICATOR UNIC - DATE LIZIBILE PENTRU PERSOANE

PC
SN
NN

INFORMAȚII CARE TREBUIE SĂ APARĂ PE AMBALAJUL PRIMAR

ETICHETĂ FLACON

1. DENUMIREA COMERCIALĂ A MEDICAMENTULUI

Tafinlar 50 mg capsule
dabrafenib

2. DECLARAREA SUBSTANȚEI(SUBSTANȚELOR) ACTIVE

Fiecare capsulă conține mesilat de dabrafenib, echivalentul a dabrafenib 50 mg.

3. LISTA EXCIPIENȚILOR

4. FORMA FARMACEUTICĂ ȘI CONȚINUTUL

Capsulă

28 de capsule
120 de capsule

5. MODUL ȘI CALEA(CĂILE) DE ADMINISTRARE

A se citi prospectul înainte de utilizare.
Administrare orală

6. ATENȚIONARE SPECIALĂ PRIVIND FAPTUL CĂ MEDICAMENTUL NU TREBUIE PĂSTRAT LA VEDEREA ȘI ÎNDEMÂNA COPIILOR

A nu se lăsa la vederea și îndemâna copiilor.

7. ALTĂ(E) ATENȚIONARE(ĂRI) SPECIALĂ(E), DACĂ ESTE(SUNT) NECESARĂ(E)

8. DATA DE EXPIRARE

EXP

9. CONDIȚII SPECIALE DE PĂSTRARE

10. PRECAUȚII SPECIALE PRIVIND ELIMINAREA MEDICAMENTELOR NEUTILIZATE SAU A MATERIALELOR REZIDUALE PROVENITE DIN ASTFEL DE MEDICAMENTE, DACĂ ESTE CAZUL

11. NUMELE ȘI ADRESA DEȚINĂTORULUI AUTORIZAȚIEI DE PUNERE PE PIAȚĂ

Novartis Europharm Limited

12. NUMĂRUL(ELE) AUTORIZAȚIEI DE PUNERE PE PIAȚĂ

EU/1/13/865/001 28 capsule
EU/1/13/865/002 120 capsule

13. SERIA DE FABRICAȚIE

Lot

14. CLASIFICARE GENERALĂ PRIVIND MODUL DE ELIBERARE

15. INSTRUCȚIUNI DE UTILIZARE

16. INFORMAȚII ÎN BRAILLE

17. IDENTIFICATOR UNIC - COD DE BARE BIDIMENSIONAL

18. IDENTIFICATOR UNIC - DATE LIZIBILE PENTRU PERSOANE

INFORMATII CARE TREBUIE SĂ APARĂ PE AMBALAJUL

CUTIE

1. DENUMIREA COMERCIALĂ A MEDICAMENTULUI

Tafinlar 75 mg capsule
dabrafenib

2. DECLARAREA SUBSTANȚEI(SUBSTANȚELOR) ACTIVE

Fiecare capsulă conține mesilat de dabrafenib, echivalentul a dabrafenib 75 mg.

3. LISTA EXCIPIENȚILOR

4. FORMA FARMACEUTICĂ ȘI CONȚINUTUL

Capsulă

28 de capsule
120 de capsule

5. MODUL ȘI CALEA(CĂILE) DE ADMINISTRARE

A se citi prospectul înainte de utilizare.
Administrare orală

6. ATENȚIONARE SPECIALĂ PRIVIND FAPTUL CĂ MEDICAMENTUL NU TREBUIE PĂSTRAT LA VEDEREA ȘI ÎNDEMÂNA COPIILOR

A nu se lăsa la vederea și îndemâna copiilor.

7. ALTĂ(E) ATENȚIONARE(ĂRI) SPECIALĂ(E), DACĂ ESTE(SUNT) NECESARĂ(E)

Conține desicant, a nu se îndepărta sau înghiți.

8. DATA DE EXPIRARE

EXP

9. CONDIȚII SPECIALE DE PĂSTRARE

10. PRECAUȚII SPECIALE PRIVIND ELIMINAREA MEDICAMENTELOR NEUTILIZATE SAU A MATERIALELOR REZIDUALE PROVENITE DIN ASTFEL DE MEDICAMENTE, DACĂ ESTE CAZUL

11. NUMELE ȘI ADRESA DEȚINĂTORULUI AUTORIZAȚIEI DE PUNERE PE PIAȚĂ

Novartis Europharm Limited
Vista Building
Elm Park, Merrion Road
Dublin 4
Irlanda

12. NUMĂRUL(ELE) AUTORIZAȚIEI DE PUNERE PE PIAȚĂ

EU/1/13/865/003 28 capsule
EU/1/13/865/004 120 capsule

13. SERIA DE FABRICAȚIE

Lot

14. CLASIFICARE GENERALĂ PRIVIND MODUL DE ELIBERARE

15. INSTRUCȚIUNI DE UTILIZARE

16. INFORMAȚII ÎN BRAILLE

tafinlar 75 mg

17. IDENTIFICATOR UNIC - COD DE BARE BIDIMENSIONAL

cod de bare bidimensional care conține identificatorul unic.

18. IDENTIFICATOR UNIC - DATE LIZIBILE PENTRU PERSOANE

PC
SN
NN

INFORMAȚII CARE TREBUIE SĂ APARĂ PE AMBALAJUL PRIMAR

ETICHETĂ FLACON

1. DENUMIREA COMERCIALĂ A MEDICAMENTULUI

Tafinlar 75 mg capsule
dabrafenib

2. DECLARAREA SUBSTANȚEI(SUBSTANȚELOR) ACTIVE

Fiecare capsulă conține mesilat de dabrafenib, echivalentul a dabrafenib 75 mg.

3. LISTA EXCIPIENȚILOR

4. FORMA FARMACEUTICĂ ȘI CONȚINUTUL

Capsulă

28 de capsule
120 de capsule

5. MODUL ȘI CALEA(CĂILE) DE ADMINISTRARE

A se citi prospectul înainte de utilizare.
Administrare orală

6. ATENȚIONARE SPECIALĂ PRIVIND FAPTUL CĂ MEDICAMENTUL NU TREBUIE PĂSTRAT LA VEDEREA ȘI ÎNDEMÂNA COPIILOR

A nu se lăsa la vederea și îndemâna copiilor.

7. ALTĂ(E) ATENȚIONARE(ĂRI) SPECIALĂ(E), DACĂ ESTE(SUNT) NECESARĂ(E)

8. DATA DE EXPIRARE

EXP

9. CONDIȚII SPECIALE DE PĂSTRARE

10. PRECAUȚII SPECIALE PRIVIND ELIMINAREA MEDICAMENTELOR NEUTILIZATE SAU A MATERIALELOR REZIDUALE PROVENITE DIN ASTFEL DE MEDICAMENTE, DACĂ ESTE CAZUL

11. NUMELE ȘI ADRESA DEȚINĂTORULUI AUTORIZAȚIEI DE PUNERE PE PIAȚĂ

Novartis Europharm Limited

12. NUMĂRUL(ELE) AUTORIZAȚIEI DE PUNERE PE PIAȚĂ

EU/1/13/865/003 28 capsule
EU/1/13/865/004 120 capsule

13. SERIA DE FABRICAȚIE

Lot

14. CLASIFICARE GENERALĂ PRIVIND MODUL DE ELIBERARE

15. INSTRUCȚIUNI DE UTILIZARE

16. INFORMAȚII ÎN BRAILLE

17. IDENTIFICATOR UNIC - COD DE BARE BIDIMENSIONAL

18. IDENTIFICATOR UNIC - DATE LIZIBILE PENTRU PERSOANE

B. PROSPECTUL

Prospect: Informații pentru pacient

Tafinlar 50 mg capsule

Tafinlar 75 mg capsule

dabrafenib

Citiți cu atenție și în întregime acest prospect înainte de a începe să luați acest medicament deoarece conține informații importante pentru dumneavoastră.

- Păstrați acest prospect. S-ar putea să fie necesar să-l recitiți.
- Dacă aveți orice întrebări suplimentare, adresați-vă medicului dumneavoastră, farmacistului sau asistentei medicale.
- Acest medicament a fost prescris numai pentru dumneavoastră. Nu trebuie să-l dați altor persoane. Le poate face rău, chiar dacă au aceleași semne de boală ca dumneavoastră.
- Dacă manifestați orice reacții adverse, adresați-vă medicului dumneavoastră, farmacistului sau asistentei medicale. Acestea includ orice posibile reacții adverse nementionate în acest prospect. Vezi pct. 4.

Ce găsiți în acest prospect:

1. Ce este Tafinlar și pentru ce se utilizează
2. Ce trebuie să știți înainte să luați Tafinlar
3. Cum să luați Tafinlar
4. Reacții adverse posibile
5. Cum se păstrează Tafinlar
6. Conținutul ambalajului și alte informații

1. Ce este Tafinlar și pentru ce se utilizează

Tafinlar este un medicament care conține substanța activă dabrafenib. Acesta este utilizat, fie singur, fie în asociere cu un alt medicament care conține trametinib la adulți în tratamentul unui tip de cancer de piele denumit melanom, care s-a extins la alte părți ale corpului sau care nu poate fi îndepărtat chirurgical.

Tafinlar în asociere cu trametinib este, de asemenea, utilizat pentru a preveni reapariția melanomului după ce acesta a fost îndepărtat prin intervenție chirurgicală.

Tafinlar în asociere cu trametinib este, de asemenea, utilizat pentru a trata un tip de cancer pulmonar, numit cancer bronho-pulmonar altul decât cel cu celule mici (NSCLC).

Ambele tipuri de cancer prezintă o modificare specifică (mutație) în nivelul unei gene denumite BRAF, la poziția V600. Este posibil ca această mutație a genei să fi determinat dezvoltarea cancerului. Medicamentul țintește proteinele produse din această genă BRAF care prezintă mutația și încetinește sau oprește dezvoltarea cancerului.

2. Ce trebuie să știți înainte să luați Tafinlar

Tafinlar poate fi utilizat exclusiv în tratamentul melanomului și NSCLC cu o mutație în gena BRAF. Prin urmare, înainte de începerea tratamentului, medicul vă va testa pentru a stabili dacă prezentați această mutație.

Dacă medicul dumneavoastră decide că veți fi tratat cu asocierea de Tafinlar și trametinib, **citiți cu atenție prospectul trametinib și acest prospect.**

Dacă aveți întrebări suplimentare asupra utilizării acestui medicament, adresați-vă medicului, farmacistului sau asistentei medicale.

Nu luați Tafinlar:

- **dacă sunteți alergic** la dabrafenib sau la oricare dintre celelalte componente ale acestui medicament (enumerare la pct. 6).

Adresați-vă medicului dumneavoastră în cazul în care considerați că prezentați o astfel de alergie.

Atenționări și precauții

Înainte să luați Tafinlar, adresați-vă medicului dumneavoastră. Acesta trebuie să știe dacă:

- aveți **probleme cu ficatul**.
- aveți sau ați avut **probleme cu rinichii**.
Este posibil să fie nevoie ca medicul dumneavoastră să preleveze probe de sânge pentru a vă monitoriza funcția ficatului și a rinichiului în timpul tratamentului cu Tafinlar.
- **ați avut un alt tip de cancer altul decât melanom sau NSCLC**, deoarece atunci când luați Tafinlar este posibil să prezentați un risc mai mare să faceți și alte tipuri de cancer ale pielii și altele decât cel de piele.

Înainte de a lua Tafinlar administrat în asociere cu trametinib, medicul dumneavoastră trebuie să știe dacă:

- aveți probleme cu inima, cum sunt insuficiență cardiacă sau probleme cu modul în care vă bate inima.
- aveți probleme cu ochii, inclusiv un blocaj al venei care evacuează secrețiile din ochi (ocluzie a venei retiniene) sau umflare la nivelul ochiului care poate fi cauzată de blocajul de lichid la nivelul ochiului (corioretinopatie).
- aveți orice probleme cu plămânilor sau cu respirația, inclusiv dificultate de respirație, deseori însoțită de tuse seacă, scurtarea respirației și oboseală.
- aveți sau ați avut orice probleme gastro-intestinale, cum sunt diverticulita (pungi inflamate la nivelul colonului) sau metastaze la nivelul tractului gastro-intestinal.

Adresați-vă medicului dumneavoastră în cazul în care considerați că oricare din cele de mai sus sunt valabile în cazul dumneavoastră.

Afecțiuni la care trebuie să fiți atenți

Este posibil ca unele persoane care iau Tafinlar să dezvolte alte afecțiuni, care pot fi grave. Trebuie să cunoașteți semnele și simptomele importante la care să fiți atenți în timpul tratamentului cu acest medicament. Unele dintre aceste simptome (sângerare, febră, modificări la nivelul pielii și probleme oculare) sunt menționate pe scurt la acest punct, dar puteți găsi informații mai detaliate la pct. 4, „Reacții adverse posibile”.

Sângerare

Administrarea Tafinlar în asociere cu trametinib poate duce la sângerare gravă, inclusiv la nivelul creierului dumneavoastră, sistemului digestiv (cum este stomacul, rectul sau intestinul), plămânilor și altor organe, ceea ce poate duce la deces. Simptomele pot include:

- durere de cap, amețeli sau stare de slăbiciune
- sânge în scaun sau scaun de culoare neagră
- sânge în urină
- durere de stomac
- tuse cu sânge / vărsături cu sânge

Spuneți medicului dumneavoastră cât mai curând posibil dacă prezentați oricare dintre aceste simptome.

Febră

Administrarea Tafinlar sau a asocierii de Tafinlar și trametinib poate duce la apariția febrei, cu toate că aceasta este mai probabilă dacă luați tratamentul combinat (vezi și pct. 4). În unele cazuri, persoanele care fac febră pot prezenta tensiune arterială mică, amețeli sau alte simptome.

Spuneți imediat medicului dumneavoastră dacă faceți febră peste 38° C sau simțiți că urmează să faceți febră în timpul tratamentului cu acest medicament.

Tulburări ale inimii

Tafinlar poate cauza probleme ale inimii sau poate agrava probleme existente ale inimii (vezi și „Afecțiuni ale inimii” la pct. 4), la persoanele care iau Tafinlar în asociere cu trametinib.

Spunți-i medicului dacă aveți o tulburare a inimii. Medicul va efectua teste pentru a verifica dacă inima dumneavoastră funcționează corect înainte și în timpul tratamentului cu Tafinlar în asociere cu trametinib. Spuneți-i imediat medicului dacă simțiți că vă bate inima cu putere, prea repede sau că bătăile sunt neregulate sau dacă sunteți amețiți, oboșiți, aveți o ușoară stare de confuzie, greutate în respirație sau umflare a picioarelor. Dacă este necesar, medicul dumneavoastră poate decide să întrerupă tratamentul sau să îl oprească definitiv.

Modificări la nivelul pielii care pot indica un nou cancer al pielii

Medicul dumneavoastră vă va verifica pielea înainte de a începe să luați acest medicament și la intervale regulate în timpul tratamentului. **Adresați-vă imediat medicului dumneavoastră** dacă observați orice modificări la nivelul pielii în timpul tratamentului cu acest medicament și după oprirea acestuia (vezi și pct. 4).

Probleme oculare

În timp ce luați acest medicament, medicul dumneavoastră trebuie să vă examineze ochii.

Adresați-vă imediat medicului dumneavoastră dacă manifestați roșeață și iritație la nivelul ochilor, vedere încețoșată, durere sau alte tulburări de vedere în timpul tratamentului (vezi și pct. 4).

Când este administrat în asociere cu trametinib, Tafinlar poate cauza probleme oculare, inclusiv orbire. Nu se recomandă trametinib dacă ați avut vreodată blocată vena care drenează ochiul (ocluzia venei retiniene). Spuneți-i medicului dumneavoastră imediat dacă prezentați următoarele simptome de probleme oculare: vedere încețoșată, pierderea vederii sau alte modificări de vedere, dacă vedeți puncte colorate sau aure (contururi încețoșate în jurul obiectelor) pe durata tratamentului. Dacă este necesar, medicul poate decide să întrerupă sau să oprească definitiv tratamentul.

➔ **Citiți informațiile despre febră, modificări la nivelul pielii și probleme oculare de la pct. 4 al acestui prospect. Dacă manifestați oricare dintre semnele sau simptomele amintite, adresați-vă imediat medicului dumneavoastră, farmacistului sau asistentei medicale.**

Probleme la nivelul ficatului

Când este administrat în asociere cu trametinib, Tafinlar pot cauza probleme cu ficatul, ceea ce poate determina afecțiuni grave, cum sunt hepatita și insuficiența hepatică, care pot fi letale. Medicul dumneavoastră vă va monitoriza periodic. Semnele că ficatul dumneavoastră nu funcționează corect pot include:

- pierderea apetitului alimentar
- senzație de rău (greață)
- stare de rău (vărsături)
- durere de stomac (abdomen)
- îngălbenirea pielii sau albului ochilor (icter)
- urină închisă la culoare
- mâncărimi pe piele

Spuneți medicului dumneavoastră cât mai curând posibil dacă prezentați oricare dintre aceste simptome.

Dureri musculare

Când este administrat în asociere cu trametinib, Tafinlar poate duce la ruperea mușchilor (rabdomioliză), **Spuneți medicului dumneavoastră** cât mai curând posibil dacă prezentați oricare dintre aceste simptome.

- dureri musculare
- urină închisă la culoare din cauza afectării rinichilor

Dacă este necesar, medicul dumneavoastră poate decide să întrerupeți tratamentul temporar sau definitiv.

Orificiu la nivelul stomacului sau intestinului (perforație)

Utilizarea Tafinlar împreună cu trametinib poate crește riscul apariției de perforații la nivelul peretelui intestinului. **Spuneți medicului dumneavoastră** cât mai curând posibil dacă prezentați durere abdominală severă.

Boală inflamatorie care afectează în principal pielea, plămânii, ochii și ganglionii limfatici

O boală inflamatorie care afectează în principal pielea, plămânii, ochii și ganglionii limfatici (sarcoidoză). Printre simptomele frecvente de sarcoidoză se pot număra tuse, dificultăți la respirație, ganglioni limfatici umflați, tulburări de vedere, febră, oboseală, articulații umflate și dureroase, precum și umflături sensibile pe piele. Spuneți medicului dumneavoastră dacă prezentați oricare dintre aceste simptome.

Reacții grave la nivelul pielii

Au fost raportate reacții grave la nivelul pielii la persoanele care au luat Tafinlar în asociere cu trametinib. Adresați-vă imediat medicului dumneavoastră dacă observați orice modificări la nivelul pielii (vezi pct. 4 pentru simptome la care trebuie să fiți atent).

Tulburări ale sistemului imunitar

În cazuri rare, Tafinlar în asociere cu trametinib poate determina o afecțiune (limfocitocitoză hemofagocitară sau LHH) în care sistemul imunitar produce prea multe celule care luptă împotriva infecțiilor, numite histiocyte și limfocite. Printre simptome se pot număra ficat mărit și/sau splină mărită, erupție pe piele, ganglioni limfatici măriți, probleme la respirație, apariția de vânătăi cu ușurință, tulburări ale rinichilor și probleme cardiace. Spuneți imediat medicului dumneavoastră dacă prezentați simptome multiple, cum ar fi febră, ganglioni limfatici umflați, vânătăi sau erupții pe piele, în același timp.

Copii și adolescenți

Tafinlar nu este recomandat la copii și adolescenți. Efectele Tafinlar la persoane mai tinere de 18 ani nu sunt cunoscute.

Tafinlar împreună cu alte medicamente

Înainte de inițierea tratamentului, spuneți medicului dumneavoastră, farmacistului sau asistentei medicale dacă luați, ați luat recent sau s-ar putea să luați orice alte medicamente (inclusiv medicamente obținute fără rețetă).

Anumite medicamente pot afecta mecanismul de acțiune al Tafinlar sau crește probabilitatea de a manifesta reacții adverse. Tafinlar poate afecta mecanismul de acțiune al altor medicamente. Printre acestea se numără:

- **anticoncepționale** (*contraceptive*) care conțin hormoni, cum sunt pilulele, injecțiile sau plasturi
- warfarina și acenocumarol, medicamente utilizate pentru a **subția sângele**
- digoxina, utilizată în tratamentul **afecțiunilor inimii**
- medicamente pentru tratarea **infecțiilor fungice**, precum ketoconazol, itraconazol, voriconazol și posaconazol
- anumite blocante ale canalelor de calciu, utilizate pentru tratarea **tensiunii arteriale mari**, cum sunt diltiazem, felodipină, nicardipină, nifedipină sau verapamil
- medicamente pentru tratarea **cancerului**, ca de exemplu cabazitaxel
- unele medicamente utilizate pentru a **reduce grăsimile (lipidele)** din sânge, cum este gemfibrozil
- unele medicamente utilizate pentru tratarea unor **afecțiuni psihice**, cum este haloperidol
- unele **antibiotice**, precum claritromicină, doxicilină și telitromicină
- unele medicamente **împotriva tuberculozei (TB)**, cum este rifampicină
- unele medicamente care reduc nivelul de **colesterol**, ca de exemplu atorvastatină și simvastatină
- unele **imunosupresoare**, precum ciclosporină, tacrolimus și sirolimus
- unele medicamente **anti-inflamatoare**, ca de exemplu dexametazonă și metilprednisolon
- unele medicamente pentru tratarea virusului **HIV**, precum ritonavir, amprenavir, indinavir, darunavir, delavirdin, efavirenz, fosamprenavir, lopinavir, nelfinavir, tipranavir, saquinavir și atazanavir
- unele **analgice**, cum sunt fentanil și metadonă
- medicamente pentru convulsii (**epilepsie**), ca de exemplu fenitoină, fenobarbital, primidonă, acid valproic sau carbamazepină
- **medicamente antidepressive**, cum sunt nefazodonă și sunătoare (*Hypericum perforatum*)

Dacă luați oricare dintre aceste medicamente (sau dacă nu sunteți sigur), **vă rugăm să discutați cu medicul dumneavoastră, farmacistul sau asistenta medicală**. Medicul dumneavoastră poate decide să vă ajusteze doza.

Întocmiți o listă cu medicamentele pe care le luați, pentru a o arăta medicului dumneavoastră, farmacistului sau asistentei medicale.

Sarcina, alăptarea și fertilitatea

Nu se recomandă utilizarea Tafinlar în timpul sarcinii.

- Dacă sunteți gravidă, credeți că ați putea fi gravidă sau intenționați să rămâneți gravidă, adresați-vă medicului dumneavoastră, farmacistului sau asistentei medicale pentru recomandări înainte de a lua acest medicament. Nu se recomandă utilizarea Tafinlar în timpul sarcinii, deoarece acesta poate pune în pericol viața fătului.
- Dacă sunteți femeie la vârsta fertilă, utilizați o metodă de contracepție corespunzătoare în timpul tratamentului cu Tafinlar și timp de cel puțin 2 săptămâni după întreruperea acestui și timp de cel puțin 16 săptămâni după ultima doză de trametinib când este administrat în asociere cu Tafinlar.
- Tafinlar sau tratamentul concomitent (Tafinlar și trametinib) poate reduce, de asemenea, eficacitatea anticoncepționalelor care conțin hormoni (cum sunt pilulele, injecțiile sau plasturi). Trebuie să utilizați o altă metodă eficace de contracepție pentru a nu rămâne gravidă în timp ce urmați tratamentul cu acest medicament. Adresați-vă medicului dumneavoastră, farmacistului sau asistentei medicale pentru recomandări.
- Dacă cu toate acestea rămâneți gravidă în timpul tratamentului cu acest medicament, comunicați imediat acest lucru medicului dumneavoastră.

Nu se recomandă utilizarea Tafinlar în timpul alăptării.

Nu se cunoaște dacă componentele acestui medicament trec în laptele matern.

În cazul în care alăptați sau intenționați să alăptați, comunicați acest lucru medicului dumneavoastră. Veți decide împreună cu medicul dacă este mai bine să luați acest medicament sau să alăptați.

Fertilitate – femei și bărbați

Studiile la animale au indicat faptul că substanța activă dabrafenib poate scădea permanent fertilitatea la bărbați. În plus, numărul spermatozoidelor la bărbații care iau Tafinlar poate fi diminuat în timpul tratamentului și este posibil ca acesta să nu mai revină la valorile normale după oprirea tratamentului cu acest medicament.

Înainte de a iniția tratamentul cu Tafinlar, discutați cu medicul dumneavoastră în legătură cu opțiunile pe care le aveți de a vă spori șansele de a avea copii în viitor.

Administrarea Tafinlar împreună cu trametinib: trametinib poate afecta fertilitatea, atât la bărbați, cât și la femei.

Dacă aveți alte întrebări cu privire la efectele acestui medicament asupra numărului de spermatozoizi, adresați-vă medicului dumneavoastră, farmacistului sau asistentei medicale.

Conducerea vehiculelor și folosirea utilajelor

Tafinlar poate genera reacții adverse care vă pot afecta capacitatea de a conduce vehicule și folosi utilaje.

Nu conduceți vehicule și nu folosiți utilaje dacă manifestați tulburări de vedere, dacă vă simțiți obosit sau slăbit sau dacă aveți un nivel scăzut de energie.

O descriere a acestor reacții adverse este disponibilă la punctele 2 și 4.

Dacă aveți îndoieli, discutați cu medicul dumneavoastră, farmacistul sau asistenta medicală. Chiar și boala, simptomele și tratamentul dumneavoastră vă pot afecta capacitatea de a conduce vehicule sau folosi utilaje.

3. Cum să luați Tafinlar

Luați întotdeauna acest medicament exact așa cum v-a spus medicul dumneavoastră, farmacistul sau asistenta medicală. Discutați cu medicul dumneavoastră, farmacistul sau asistenta medicală dacă nu sunteți sigur.

Cât să luați

Doza recomandată de Tafinlar, fie administrat singur, fie în asociere cu trametinib, este de două capsule de 75 mg de două ori pe zi (echivalent cu o doză zilnică totală de 300 mg). Doza recomandată de trametinib, când este administrat în asociere cu Tafinlar, este de 2 mg o dată pe zi.

Dacă prezentați reacții adverse, medicul dumneavoastră poate decide să vă micșoreze doza.

Tafinlar este disponibil, de asemenea, și sub formă de capsule de 50 mg în cazul în care se recomandă o reducere a dozei.

Nu luați Tafinlar într-o doză mai mare decât cea recomandată de medicul dumneavoastră deoarece aceasta poate crește riscul de reacții adverse.

Cum să luați

Înghițiți capsulele întregi, cu apă, una după cealaltă.

Nu mestecați sau sfărâmați capsulele; în caz contrar, acestea își vor pierde efectul.

Luați Tafinlar de două ori pe zi, pe stomacul gol. Aceasta înseamnă că

- după ce ați luat Tafinlar, trebuie să așteptați **cel puțin 1 oră** înainte de masă sau
- sau trebuie să așteptați **cel puțin 2 ore** după masă înainte de a lua Tafinlar

Luați Tafinlar dimineața și seara, la o distanță de 12 ore între doze. Luați dozele de Tafinlar de dimineața și seara la aceleași ore în fiecare zi. Astfel, sunt șanse mai mari să vă amintiți să luați capsulele.

Nu luați dozele de Tafinlar de dimineața și seara în același timp.

Dacă luați mai mult Tafinlar decât trebuie

Dacă luați mai multe capsule de Tafinlar decât trebuie, **contactați imediat medicul dumneavoastră, farmacistul sau asistenta medicală pentru recomandări**. Dacă este posibil, arătați-le ambalajul de Tafinlar și prospectul medicamentului.

Dacă uitați să luați Tafinlar

Dacă uitați o doză și au trecut mai puțin de 6 ore de la momentul la care trebuia să o administrați, luați-vă doza imediat ce vă amintiți.

Dacă au trecut mai mult de 6 ore de la momentul la care trebuia să luați doza, treceți peste doza uitată și luați următoarea doză la ora obișnuită. Apoi continuați să luați capsulele la orele stabilite.

Nu luați o doză dublă pentru a compensa doza uitată.

Dacă încetați să luați Tafinlar

Este important să continuați să luați Tafinlar atât timp cât vă este prescris de medicul dumneavoastră. Nu încetați să luați medicamentul decât în cazul în care medicul dumneavoastră, farmacistul sau asistenta medicală vă recomandă acest lucru.

Dacă aveți orice întrebări suplimentare cu privire la acest medicament, adresați-vă medicului dumneavoastră, farmacistului sau asistentei medicale.

Cum să luați Tafinlar în asociere cu trametinib

- Luați Tafinlar administrat în asociere cu trametinib exact cum v-au spus medicul dumneavoastră, asistenta medicală sau farmacistul. Nu modificați doza sau nu opriți administrarea Tafinlar sau trametinib dacă medicul dumneavoastră, asistenta medicală sau farmacistul nu vă spun acest lucru.
- Luați **Tafinlar de două ori** pe zi și luați **trametinib o dată pe zi**. Vă poate face bine să deprindeți obiceiul de a lua ambele medicamente la aceeași oră în fiecare zi. Dozele de Tafinlar trebuie luate la interval de 12 ore una față de cealaltă. Când este administrat în asociere cu trametinib, Tafinlar trebuie luat **fie** cu doza de dimineață de Tafinlar, **fie** cu doza de seară de Tafinlar.
- Luați Tafinlar și trametinib pe stomacul gol, cu minimum o oră înaintea mesei sau la două ore după masă. Luați-le întregi, cu un pahar plin cu apă.
- Dacă omiteți o doză de Tafinlar sau trametinib, luați-o cât mai repede când vă amintiți: Nu compensați dozele uitate și luați doza următoare la ora programată:
 - Dacă mai sunt mai puțin de 6 ore până la doza următoare de Tafinlar, care este luată de două ori pe zi.
 - Dacă mai sunt mai puțin de 12 ore până la doza următoare de trametinib, care este luată o dată pe zi.
- Dacă luați prea mult din Tafinlar sau trametinib, contactați-l imediat pe medicul dumneavoastră, asistenta medicală sau farmacistul. Luați capsulele Tafinlar și comprimatele de trametinib cu dumneavoastră când este posibil. Dacă este posibil, arătați-le ambalajele de Tafinlar și trametinib, fiecare cu prospectul său.
- Dacă prezentați reacții adverse, medicul dumneavoastră poate decide să luați doze mai mici de Tafinlar și / sau trametinib. Luați dozele de Tafinlar și trametinib exact cum v-au spus medicul dumneavoastră, asistenta medicală sau farmacistul.

4. Reacții adverse posibile

Ca toate medicamentele, acest medicament poate provoca reacții adverse, cu toate că nu apar la toate persoanele.

Reacții adverse grave posibile

Probleme de sângerare

Tafinlar poate cauza probleme severe de sângerare, mai ales la nivelul creierului când este administrat în asociere cu trametinib. Sunați medicul sau asistenta medicală și solicitați asistență medicală imediat dacă aveți semne neobișnuite de sângerare, inclusiv:

- dureri de cap, stare de amețală sau slăbiciune
- tuse cu sânge sau cheaguri de sânge
- vomă cu sânge sau care arată ca „zațul de cafea”
- scaune negre sau roșii cu aspect de smoală

Febră

Administrarea capsulelor Tafinlar poate provoca febră la mai mult de 1 din 10 persoane. **Adresați-vă imediat medicului dumneavoastră, farmacistului sau asistentei medicale dacă aveți febră (temperatură de 38°C sau mai mare) sau dacă simțiți că urmează să faceți febră în timpul tratamentului cu acest medicament.** Aceștia vor efectua teste pentru a afla dacă febra este cauzată de alți factori și vor trata problema.

În unele cazuri, persoanele cu febră pot avea tensiune arterială mică și amețeli. Dacă febra este severă, medicul dumneavoastră vă poate recomanda întreruperea tratamentului cu Tafinlar sau Tafinlar și trametinib pentru a trata febra cu alte medicamente. După ce febra este ținută sub control, medicul dumneavoastră vă poate recomanda să reluați tratamentul cu Tafinlar.

Afecțiuni ale inimii

Tafinlar poate afecta cât de bine pompează sângele inima dumneavoastră când este administrat în asociere cu trametinib. Este mai probabil să afecteze persoanele care prezintă deja probleme ale inimii. Veți fi examinați pentru orice probleme ale inimii pe durata administrării Tafinlar, când acesta este administrat în asociere cu trametinib. Semnele și simptomele problemelor de inimă includ:

- inima bate cu putere, repede sau cu bătăi neregulate
- amețală
- stare de oboseală
- ușoară stare de confuzie
- scurtare a respirației
- umflare a picioarelor

Adresați-vă medicului dumneavoastră cât mai repede posibil dacă prezentați aceste simptome, fie că sunt la prima apariție sau se agravează.

Modificări la nivelul pielii

Au fost raportate reacții grave la nivelul pielii la persoanele care au luat Tafinlar în asociere cu trametinib (frecvență necunoscută). Dacă observați oricare dintre următoarele:

- pete roșiatice pe trunchi, circulare sau în formă de țintă, cu vezicule în partea centrală. Descuamarea pielii. Ulcerații la nivelul gurii, gâtului, nasului, organelor genitale și ochilor. Aceste erupții grave la nivelul pielii pot fi precedate de febră și simptome similare gripei (sindrom Stevens-Johnson).
- erupție extinsă pe piele, febră și ganglioni limfatici măriți (sindrom DRESS sau sindrom de hipersensibilitate la medicament).

➔ **opriți administrarea medicamentului și solicitați imediat îngrijiri medicale.**

Pacienții cărora li s-a prescris un tratament cu Tafinlar poate dezvolta, în mod frecvent (pot afecta până la 1 din 10 persoane), un alt tip de cancer de piele denumit *carcinom cutanat cu celule scuamoase (cuSCC)*. Alții pot dezvolta un tip de cancer de piele denumit *carcinom cu celule bazale (BCC)*. De obicei, aceste modificări la nivelul pielii sunt locale și pot fi îndepărtate pe cale chirurgicală, iar tratamentul cu Tafinlar poate fi reluat.

Unele persoane care iau Tafinlar pot observa, de asemenea, apariția unui nou melanom. Acesta este, de obicei, îndepărtat pe cale chirurgicală, iar tratamentul cu Tafinlar poate fi continuat fără întrerupere.

Medicul dumneavoastră vă va verifica pielea înainte de a începe să luați Tafinlar, apoi lunar în timpul tratamentului și timp de 6 luni de la oprirea acestuia. Aceste verificări au rolul de a detecta eventualele tipuri noi de cancer de piele care pot apărea.

Doctorul dumneavoastră va examina atât capul, gâtul, gura dumneavoastră cât și ganglionii limfatici și vi se va efectua regulat tomografie computerizată a toracelui și abdomenului dumneavoastră. Vi se vor efectua de asemenea, analize de sânge. Aceste verificări se fac cu scopul de a detecta dacă alte tipuri de cancer, incluzând carcinom cu celule scuamoase, se dezvoltă în interiorul corpului dumneavoastră. De asemenea, sunt recomandate examene pelviene (la femei) și anale înaintea tratamentului și după acesta.

Verificați-vă pielea în mod regulat în timpul tratamentului cu Tafinlar

Dacă observați:

- negi noi
 - piele inflamată sau umflături roșii care sângerează sau care nu se vindecă
 - modificarea dimensiunii sau culorii unei alunițe
- ➔ **Adresați-vă imediat medicului dumneavoastră, farmacistului sau asistentei medicale** dacă manifestați oricare din simptomele de mai sus – fie dacă au apărut pentru prima oară sau se agravează.

Reacții la nivelul pielii (erupții trecătoare pe piele) pot apărea la administrarea Tafinlar în asociere cu trametinib. **Discutați cu medicul dumneavoastră** dacă prezentați erupții trecătoare pe piele când luați Tafinlar în asociere cu trametinib.

Probleme oculare

Pacienților cărora li s-a prescris un tratament cu Tafinlar, singur, poate dezvolta, în mod mai puțin frecvent (pot afecta până la 1 din 100 persoane), o problemă la nivelul ochilor denumită uveită, care, în cazul în care nu este tratată corespunzător, vă poate provoca tulburări de vedere. Aceasta poate apărea mai puțin frecvent (poate afecta până la 1 din 10 persoane) la pacienții cărora li se administrează Tafinlar în asociere cu trametinib.

Uveita se poate dezvolta rapid; simptomele includ:

- roșeață și iritații la nivelul ochilor
 - vedere încețoșată
 - durere la nivelul ochilor
 - sensibilitate crescută la lumină
 - puncte care se mișcă în fața ochilor
- ➔ **Adresați-vă imediat medicului dumneavoastră, farmacistului sau asistentei medicale** dacă manifestați oricare din simptomele de mai sus.

Tafinlar poate cauza probleme de vedere când este administrat în asociere cu trametinib. Trametinib nu este recomandat dacă ați prezentat vreodată blocarea venei care drenează ochiul (ocluzia venei retiniene). Medicul dumneavoastră v-ar putea recomanda un examen oftalmologic înainte de a lua Tafinlar în asociere cu trametinib și pe durata administrării. Medicul vă poate cere să opriți administrarea trametinib sau să vă recomande un control efectuat de un medic specialist, în cazul în care dezvoltați semne și simptome de vedere care includ:

- pierderea vederii
 - roșeață și iritație la nivelul ochilor
 - vedere cu puncte colorate
 - aură (vedeți contururi încețoșate în jurul obiectelor)
 - vedere încețoșată
- ➔ **Adreșați-vă imediat medicului dumneavoastră, farmacistului sau asistentei medicale dacă prezentați aceste simptome.**

Este extrem de important să contactați medicul dumneavoastră, farmacistul sau asistenta medicală imediat ce apar aceste simptome, în special în cazul în care manifestați durere însoțită de roșeață la nivelul ochilor, care nu dispare imediat. Aceștia vă pot face o programare la un medic oftalmolog pentru o examinare completă.

Tulburări ale sistemului imunitar

Spuneți imediat medicului dumneavoastră dacă prezentați simptome multiple, cum ar fi febră, ganglioni limfatici umflați, vânătași sau erupții pe piele, în același timp. Acesta poate fi un semn al unei afecțiuni în care sistemul imunitar produce prea multe celule care luptă împotriva infecțiilor, numite histiocite și limfocite, care pot provoca diverse simptome (numită limfohistiocitoză hemofagocitară), vezi pct. 2 (cu frecvență rară).

Reacții adverse posibile la pacienții cărora li se administrează Tafinlar în monoterapie

Reacții adverse pe care este posibil să le prezentați când luați Tafinlar singur sunt următoarele:

Foarte frecvente (pot afecta mai mult de 1 din 10 persoane)

- Papilom (un tip de tumoră a pielii care, de obicei, nu este malignă)
- Scăderea poftei de mâncare
- Dureri de cap
- Tuse
- Senzație de rău (greață), stare de rău (vărsături)
- Diaree
- Îngroșarea straturilor exterioare ale pielii
- Căderea sau subțierea neobișnuită a părului
- Erupție trecătoare pe piele
- Roșeață sau umflături la nivelul palmelor, degetelor sau tălpilor (vezi „Modificări la nivelul pielii” de la începutul pct. 4)
- Durere articulară sau musculară, durere la nivelul mâinilor și picioarelor
- Febră (vezi „Febră” mai sus, la pct. 4)
- Lipsă de energie
- Frisoane
- Senzație de slăbiciune

Frecvente (pot afecta până la 1 din 10 persoane)

- Efecte la nivelul pielii, inclusiv carcinom celular cutanat scuamos ((un tip de cancer al pielii), excrescențe similare negilor, papilom cutanat, creșteri sau leziuni necontrolate la nivelul pielii (carcinom celular bazal), piele uscată, mâncărime sau roșeață a pielii, porțiuni de piele îngroșată, aspră și cojită (keratoză actinică), leziuni la nivelul pielii, roșeață a pielii, sensibilitate crescută a pielii la lumina solară
- Constipație
- Afecțiuni asemănătoare gripei

Reacții adverse care pot apărea la analizele de sânge

- Niveluri scăzute de fosfat (hipofosfatemie) în sânge
- Creșterea cantității de zahăr din sânge (hiperglicemie)

Mai puțin frecvente (pot afecta până la 1 din 100 persoane)

- Melanom nou apărut
- Reacție alergică (hipersensibilitate)
- Inflamația ochiului (uveită, vezi „Probleme oculare” de la începutul pct. 4)
- Inflamația pancreasului (care cauzează dureri abdominale puternice)
- Inflamația stratului de țesut gras de sub piele (paniculită)
- Probleme ale rinichilor, insuficiență renală
- Inflamarea rinichilor

Reacții adverse posibile la administrarea Tafinlar împreună cu trametinib

Când luați Tafinlar și trametinib împreună, este posibil să prezentați oricare dintre aceste reacții adverse, deși frecvența acestora se poate modifica (poate crește sau poate scădea).

De asemenea, puteți prezenta **reacțiile adverse suplimentare cauzate de administrarea trametinib** în același timp cu Tafinlar.

Spuneți medicului dumneavoastră cât mai repede posibil dacă prezentați oricare dintre aceste simptome – fie apărute pentru prima dată, fie agravate.

Vă rugăm, de asemenea, să citiți prospectul trametinib pentru detalii privind reacțiile adverse pe care le puteți avea când luați trametinib.

Reacțiile adverse pe care este posibil să le observați când luați Tafinlar administrat în asociere cu trametinib sunt următoarele:

Reacții adverse foarte frecvente (pot afecta mai mult de 1 din 10 persoane)

- Inflamația nasului și gâtului
- Apetit alimentar scăzut
- Durere de cap
- Amețeli
- Tensiune arterială mare (hipertensiune arterială)
- Sângerări, în diverse zone ale corpului, care pot fi ușoare sau severe (hemoragie)
- Tuse
- Durere de stomac
- Constipație
- Diaree
- Senzație de rău (greață), stare de rău (vărsături)
- Eruptii trecătoare pe piele, piele uscată, mâncărime, înroșirea pielii
- Durere de articulații, dureri musculare sau durere la nivelul mâinilor sau picioarelor
- Spasme musculare
- Lipsă de energie, slăbiciune
- Frisoane
- Umflarea mâinilor sau picioarelor (edem periferic)
- Febră
- Afecțiuni asemănătoare gripei

Reacții adverse foarte frecvente care pot apărea la analizele de sânge

- Valori anormale ale ficatului la analizele de sânge

Reacții adverse frecvente (pot afecta până la 1 din 10 persoane)

- Infecție a aparatului urinar
- Efecte la nivelul pielii, inclusiv infectarea pielii (celulită), inflamarea foliculilor de păr de la nivelul pielii, tulburări la nivelul unghiilor, cum sunt modificări ale patului unghiilor, durere la nivelul unghiei, infectare și umflare a cuticulelor, erupții trecătoare pe piele cu vezicule cu puroi, carcinom celular cutanat scuamos (un tip de cancer de piele), papilom (un tip de tumoră a pielii care, de obicei, nu este malignă), excrescențe similare negilor, sensibilitate crescută a pielii la lumina solară (vezi și „Modificări la nivelul pielii” mai sus, la pct. 4)
- Deshidratare (niveluri scăzute de apă sau lichid), inflamația ochiului (uveită)
- Vedere încețoșată, probleme de vedere
- Inima pompează mai puțin eficient
- Tensiune arterială mică (hipotensiune arterială)
- Umflarea localizată a țesuturilor
- Scurtarea respirației
- Gură uscată
- Durere sau ulcerații în interiorul gurii, inflamația mucoaselor
- Probleme similare acnee
- Îngroșarea stratului exterior al pielii (hiperkeratoză), pete de piele groasă, aspră sau cu cruste (keratoză actinică), piele crăpată sau fisurată
- Transpirație excesivă, transpirație în timpul nopții
- Căderea neobișnuită sau rădarea părului
- Durere și înroșire la nivelul mâinilor și picioarelor
- Inflamația stratului de țesut gras de sub piele (paniculită)
- Inflamația mucoaselor
- Umflarea feței

Reacții adverse frecvente care pot apărea la analizele de sânge

- Număr scăzut de leucocite
- Scăderea numărului de hematii (anemie), trombocite (celule care ajută la coagularea sângelui) și a numărului unui tip de leucocite (leucopenie)
- Niveluri scăzute de sodiu (hiponatremie) sau de fosfat (hipofosfatemie) în sânge
- Creșterea cantității de zahăr din sânge
- Creșterea valorii creatin fosfokinazei, o enzimă care este eliberată, mai ales, la nivelul inimii, creierului și mușchilor scheletici
- Creșterea cantității anumitor substanțe (enzime) produse de ficat

Reacții adverse frecvente (pot afecta până la 1 din 100 persoane)

- Apariția unui nou cancer al pielii (melanoma)
- Papilom cutanat
- Reacții alergice (hipersensibilitate)
- Modificări la nivelul ochilor, inclusiv umflarea ochilor cauzată de scurgerea de lichid (corioretinopatie), separarea membranei sensibile la lumină din partea din spate a ochiului (retină) de straturile care o susțin (desprindere retiniană) și umflare în jurul ochilor
- Ritm al inimii mai scăzut decât valoarea normală și/sau o scădere a ritmului inimii
- Inflamarea plămânilor (pneumonită)
- Inflamarea pancreasului
- Inflamație a intestinului (colită)
- Insuficiență renală
- Inflamarea rinichilor
- Boală inflamatorie care afectează, în principal, pielea, plămânii, ochii și ganglionii limfatici (sarcoidoză)

Reacții adverse rare (pot afecta până la 1 din 1000 persoane)

- Un orificiu (perforație) la nivelul stomacului sau intestinului

Cu frecvență necunoscută (frecvența nu poate fi estimată din datele disponibile)

- Inflamația mușchiului inimii (miocardită) care poate duce la senzația de lipsă de aer, febră, palpitații și durere în piept
- Piele inflamată, care se descuamează (dermatită exfoliativă)

Raportarea reacțiilor adverse

Dacă manifestați orice reacții adverse, adresați-vă medicului dumneavoastră, farmacistului sau asistentei medicale. Acestea includ orice reacții adverse nemenționate în acest prospect. De asemenea, puteți raporta reacțiile adverse direct prin intermediul sistemului național de raportare, așa cum este menționat în Anexa V. Raportând reacțiile adverse, puteți contribui la furnizarea de informații suplimentare privind siguranța acestui medicament.

5. Cum se păstrează Tafinlar

Nu lăsați acest medicament la vederea și îndemâna copiilor.

Nu utilizați acest medicament după data de expirare (EXP) înscrisă pe eticheta flaconului și cutie după EXP. Data de expirare se referă la ultima zi a lunii respective.

Acest medicament nu necesită condiții speciale de păstrare.

Nu aruncați niciun medicament pe calea apei sau a reziduurilor menajere. Întrebați farmacistul cum să aruncați medicamentele pe care nu le mai folosiți. Aceste măsuri vor ajuta la protejarea mediului.

6. Conținutul ambalajului și alte informații

Ce conține Tafinlar

- Substanța activă este dabrafenib. Fiecare capsulă conține mesilat de dabrafenib, echivalentul a dabrafenib **50 mg sau 75 mg**.
- Celelalte componente sunt: celuloză microcristalină, stearat de magneziu, dioxid de siliciu coloidal, oxid roșu de fer (E172), dioxid de titan (E171) și hipromeloză (E464). În plus, capsulele sunt inscripționate cu cerneală neagră, care conține oxid negru de fer (E172), shellac și propilenglicol.

Cum arată Tafinlar și conținutul ambalajului

Tafinlar 50 mg capsule sunt de culoare roșu închis opac și sunt inscripționate cu „GS TEW” și „50 mg”

Tafinlar 75 mg capsule sunt de culoare roz închis opac și sunt inscripționate cu „GS LHF” și „75 mg”

Flacoanele sunt opace, din plastic, cu capace filetate din plastic.

Flacoanele includ, de asemenea, un agent deshidratant silicagel într-un recipient cilindric de mici dimensiuni. Agentul deshidratant trebuie păstrat în interiorul flaconului și nu trebuie înghițit.

Tafinlar 50 mg și 75 mg capsule sunt disponibile în ambalaje conținând 28 sau 120 capsule. Este posibil ca nu toate mărimile de ambalaj să fie comercializate.

Deținătorul autorizației de punere pe piață

Novartis Europharm Limited
Vista Building
Elm Park, Merrion Road
Dublin 4
Irlanda

Fabricantul

Lek Pharmaceuticals d.d.
Verovskova ulica 57
1526, Ljubljana
Slovenia

Novartis Pharmaceutical Manufacturing LLC

Verovskova ulica 57
1000, Ljubljana
Slovenia

Novartis Pharma GmbH

Roonstraße 25
D-90429 Nürnberg
Germania

Glaxo Wellcome, S.A.

Avda. Extremadura, 3
09400 Aranda De Duero
Burgos
Spania

Pentru orice informații referitoare la acest medicament, vă rugăm să contactați reprezentanța locală a deținătorului autorizației de punere pe piață:

België/Belgique/Belgien

Novartis Pharma N.V.
Tél/Tel: +32 2 246 16 11

България

Novartis Bulgaria EOOD
Тел: +359 2 489 98 28

Česká republika

Novartis s.r.o.
Tel: +420 225 775 111

Danmark

Novartis Healthcare A/S
Tlf: +45 39 16 84 00

Deutschland

Novartis Pharma GmbH
Tel: +49 911 273 0

Eesti

SIA Novartis Baltics Eesti filiaal
Tel: +372 66 30 810

Lietuva

SIA Novartis Baltics Lietuvos filialas
Tel: +370 5 269 16 50

Luxembourg/Luxemburg

Novartis Pharma N.V.
Tél/Tel: +32 2 246 16 11

Magyarország

Novartis Hungária Kft.
Tel.: +36 1 457 65 00

Malta

Novartis Pharma Services Inc.
Tel: +356 2122 2872

Nederland

Novartis Pharma B.V.
Tel: +31 88 04 52 555

Norge

Novartis Norge AS
Tlf: +47 23 05 20 00

Ελλάδα

Novartis (Hellas) A.E.B.E.
Τηλ: +30 210 281 17 12

España

Novartis Farmacéutica, S.A.
Tel: +34 93 306 42 00

France

Novartis Pharma S.A.S.
Tél: +33 1 55 47 66 00

Hrvatska

Novartis Hrvatska d.o.o.
Tel. +385 1 6274 220

Ireland

Novartis Ireland Limited
Tel: +353 1 260 12 55

Ísland

Vistor hf.
Sími: +354 535 7000

Italia

Novartis Farma S.p.A.
Tel: +39 02 96 54 1

Κύπρος

Novartis Pharma Services Inc.
Τηλ: +357 22 690 690

Latvija

SIA "Novartis Baltics"
Tel: +371 67 887 070

Österreich

Novartis Pharma GmbH
Tel: +43 1 86 6570

Polska

Novartis Poland Sp. z o.o.
Tel.: +48 22 375 4888

Portugal

Novartis Farma - Produtos Farmacêuticos, S.A.
Tel: +351 21 000 8600

România

Novartis Pharma Services Romania SRL
Tel: +40 21 31299 01

Slovenija

Novartis Pharma Services Inc.
Tel: +386 1 300 75 50

Slovenská republika

Novartis Slovakia s.r.o.
Tel: +421 2 5542 5439

Suomi/Finland

Novartis Finland Oy
Puh/Tel: +358 (0)10 6133 200

Sverige

Novartis Sverige AB
Tel: +46 8 732 32 00

United Kingdom (Northern Ireland)

Novartis Ireland Limited
Tel: +44 1276 698370

Acest prospect a fost revizuit în**Alte surse de informații**

Informații detaliate privind acest medicament sunt disponibile pe site-ul Agenției Europene pentru Medicamente <http://www.ema.europa.eu>.

Acest prospect este disponibil în toate limbile UE/SEE pe site-ul Agenției Europene pentru Medicamente.