

ANEKS I

CHARAKTERYSTYKA PRODUKTU LECZNICZEGO

▼ Niniejszy produkt leczniczy będzie dodatkowo monitorowany. Umożliwi to szybkie zidentyfikowanie nowych informacji o bezpieczeństwie. Osoby należące do fachowego personelu medycznego powinny zgłaszać wszelkie podejrzewane działania niepożądane. Aby dowiedzieć się, jak zgłaszać działania niepożądane - patrz punkt 4.8.

1. NAZWA PRODUKTU LECZNICZEGO

Procoralan 5 mg tabletki powlekane


2. SKŁAD JAKOŚCIOWY I ILOŚCIOWY

Jedna tabletki powlekana zawiera 5 mg iwabradyny (co odpowiada 5,390 mg iwabradyny w postaci chlorowodoru).

Substancja pomocnicza o znanym działaniu: 63,91 mg laktozy jednowodnej.
Pełny wykaz substancji pomocniczych, patrz punkt 6.1.

3. POSTAĆ FARMACEUTYCZNA

Tabletki powlekane.

Tabletki powlekane, łososiowej barwy, podłużna, z rowkiem ułatwiającym podział tabletki po obu stronach, z wytłoczonym oznakowaniem „5” po jednej stronie i  po drugiej stronie.

Tabletkę można podzielić na równe dawki.

4. SZCZEGÓŁOWE DANE KLINICZNE

4.1 Wskazania do stosowania

Leczenie objawowe przewlekłej stabilnej dławicy piersiowej.

Iwabradyna jest wskazana w leczeniu objawowym przewlekłej stabilnej dławicy piersiowej u dorosłych z chorobą niedokrwienną serca, z prawidłowym rytmem zatokowym oraz z częstością akcji serca ≥ 70 uderzeń na minutę. Iwabradyna jest wskazana:

- u dorosłych z nietolerancją lub z przeciwwskazaniem do stosowania beta-adrenolityków
- lub w skojarzeniu z beta-adrenolitykami u pacjentów niewystarczająco kontrolowanych za pomocą optymalnej dawki beta-adrenolityku.

Leczenie przewlekłej niewydolności serca.

Iwabradyna jest wskazana w przewlekłej niewydolności serca II do IV stopnia według klasyfikacji NYHA, z zaburzeniami czynności skurczowej, u pacjentów z rytmem zatokowym, u których częstość akcji serca wynosi ≥ 75 uderzeń na minutę, w skojarzeniu z leczeniem standardowym, w tym z beta-adrenolitykiem lub gdy leczenie beta-adrenolitykiem jest przeciwwskazane albo nie jest tolerowane (patrz punkt 5.1).

4.2 Dawkowanie i sposób podawania

Dawkowanie

Dla różnych dawek dostępne są tabletki powlekane zawierające 5 mg i 7,5 mg iwabradyny.

Leczenie objawowe przewlekłej stabilnej dławicy piersiowej

Zaleca się, aby decyzja o rozpoczęciu leczenia lub dostosowaniu dawkowania została podjęta po dokonaniu serii pomiarów częstości akcji serca, badania EKG lub 24-godzinnego monitorowania w warunkach ambulatoryjnych.

Dawka początkowa iwabradyny nie powinna przekraczać 5 mg dwa razy na dobę u pacjentów w wieku poniżej 75 lat. Po trzech do czterech tygodniach leczenia, jeśli u pacjenta wciąż występują objawy, jeśli dawka początkowa jest dobrze tolerowana i gdy częstość akcji serca w spoczynku pozostaje powyżej 60 uderzeń na minutę, dawka może być zwiększona do kolejnej większej dawki u pacjentów otrzymujących 2,5 mg dwa razy na dobę lub 5 mg dwa razy na dobę. Dawka podtrzymująca nie powinna przekraczać 7,5 mg dwa razy na dobę.

Jeśli w ciągu 3 miesięcy po rozpoczęciu leczenia nie ma poprawy odnośnie objawów dławicy piersiowej, terapię iwabradyną należy przerwać.

Dodatkowo, należy rozważyć przerwanie leczenia, jeśli reakcja odnośnie objawów jest tylko ograniczona oraz kiedy nie ma klinicznie istotnego zmniejszenia częstości akcji serca w spoczynku w ciągu trzech miesięcy.

Jeżeli w czasie leczenia zmniejsza się częstość akcji serca w spoczynku poniżej 50 uderzeń na minutę lub pacjent odczuwa objawy związane z bradykardią, takie jak: zawroty głowy, uczucie zmęczenia lub niedociśnienie, dawkowanie należy stopniowo zmniejszyć do najmniejszej dawki 2,5 mg dwa razy na dobę (dwa razy na dobę po pół tabletki 5 mg). Po zmniejszeniu dawki należy monitorować częstość akcji serca (patrz punkt 4.4). Leczenie należy przerwać, jeżeli częstość akcji serca utrzymuje się poniżej 50 uderzeń na minutę lub jeśli pomimo zmniejszenia dawki utrzymują się objawy bradykardii.

Leczenie przewlekłej niewydolności serca

Leczenie należy rozpoczynać tylko u pacjenta ze stabilną niewydolnością serca. Zaleca się, aby lekarz prowadzący terapię był doświadczony w leczeniu przewlekłej niewydolności serca.

Zazwyczaj zalecana dawka początkowa iwabradyny wynosi 5 mg dwa razy na dobę. Po dwóch tygodniach leczenia dawka może być zwiększona do 7,5 mg dwa razy na dobę, jeśli częstość akcji serca w spoczynku wynosi stale powyżej 60 uderzeń na minutę lub zmniejszona do 2,5 mg dwa razy na dobę (pół tabletki o mocy 5 mg dwa razy na dobę), jeśli częstość akcji serca w spoczynku wynosi stale poniżej 50 uderzeń na minutę, lub w przypadku wystąpienia objawów związanych z bradykardią, takich jak zawroty głowy, zmęczenie lub niedociśnienie. Jeśli częstość akcji serca wynosi od 50 do 60 uderzeń na minutę, należy utrzymać dawkę 5 mg dwa razy na dobę. Jeśli podczas leczenia częstość akcji serca w spoczynku zmniejszy się trwale do poniżej 50 uderzeń na minutę lub u pacjenta występują objawy związane z bradykardią, u pacjentów otrzymujących 7,5 mg dwa razy na dobę lub 5 mg dwa razy na dobę, dawkę należy zmniejszyć. Jeśli częstość akcji serca w spoczynku zwiększy się trwale do powyżej 60 uderzeń na minutę, u pacjentów otrzymujących 2,5 mg dwa razy na dobę lub 5 mg dwa razy na dobę, dawkę można zwiększyć.

Leczenie musi być przerwane, jeśli częstość akcji serca pozostaje poniżej 50 uderzeń na minutę lub utrzymują się objawy bradykardii (patrz punkt 4.4).

Szczególne grupy pacjentów

Pacjenci w wieku podeszłym

U pacjentów w wieku 75 lat i powyżej należy rozważyć zastosowanie mniejszej dawki początkowej leku (2,5 mg dwa razy na dobę, tzn. dwa razy po pół tabletki o mocy 5 mg dwa razy na dobę). Dawkę można zwiększać w razie potrzeby.

Pacjenci z zaburzeniem czynności nerek

Nie jest wymagana zmiana dawkowania u pacjentów z niewydolnością nerek i klirensiem kreatyniny powyżej 15 ml/min (patrz punkt 5.2).

Brak jest dostępnych danych dotyczących stosowania leku u pacjentów z klirensiem kreatyniny poniżej 15 ml/min. W tej grupie pacjentów, iwabradynę należy stosować ze szczególną ostrożnością.

Pacjenci z zaburzeniem czynności wątroby

Nie jest wymagana zmiana dawkowania u pacjentów z lekkim zaburzeniem czynności wątroby. Należy zachować ostrożność podczas stosowania iwabradyny u pacjentów z umiarkowanie nasilonym

zaburzeniem czynności wątroby. Iwabradyna jest przeciwwskazana do stosowania u pacjentów z ciężką niewydolnością wątroby, ponieważ nie przeprowadzono badań w tej populacji i należy spodziewać się znacznego zwiększenia narażenia układowego (patrz punkty 4.3 i 5.2).

Dzieci i młodzież

Nie ustalono bezpieczeństwa i skuteczności stosowania iwabradyny u dzieci w wieku poniżej 18 lat. Brak dostępnych danych.

Sposób podawania

Tabletki należy przyjmować doustnie, dwa razy na dobę, tj. jedną tabletkę rano i wieczorem, podczas posiłków (patrz punkt 5.2).

4.3 Przeciwwskazania

- Nadwrażliwość na substancję czynną lub na którąkolwiek substancję pomocniczą wymienioną w punkcie 6.1
- Częstość pracy serca w spoczynku przed leczeniem poniżej 70 uderzeń na minutę
- Wstrząs kardiogeny
- Świeży zawał mięśnia sercowego
- Ciężkie niedociśnienie (< 90/50 mm Hg)
- Ciężka niewydolność wątroby
- Zespół chorego węzła zatokowego
- Blok zatokowo-przedsionkowy
- Niestabilna lub ostra niewydolność serca
- Konieczność stosowania stimulatora serca (częstość akcji serca narzucona wyłącznie przez stimulator serca)
- Niestabilna dławica piersiowa
- Blok przedsionkowo-komorowy trzeciego stopnia
- Jednoczesne stosowanie z silnymi inhibitorami cytochromu P450 3A4, takimi jak: azolowe pochodne przeciwgrzybicze (ketokonazol, itrakonazol), antybiotyki makrolidowe (klarytromycyna, erytromycyna podawana doustnie, jozamicyna, telitromycyna), inhibitory proteazy HIV (nelfinawir, rytonawir) i nefazodon (patrz punkty 4.5 i 5.2)
- Jednoczesne stosowanie z werapamillem lub diltiazemem, które są umiarkowanymi inhibitorami CYP3A4 o właściwościach zmniejszania częstości akcji serca (patrz punkt 4.5)
- Ciąża, laktacja oraz leczenie u kobiet w wieku rozrodczym, które nie stosują odpowiednich metod zapobiegania ciąży (patrz punkt 4.6)

4.4 Specjalne ostrzeżenia i środki ostrożności dotyczące stosowania

Ostrzeżenia specjalne

Brak korzyści odnośnie klinicznych punktów końcowych u pacjentów z objawową przewlekłą stabilną dławicą piersiową

Iwabradyna jest wskazana tylko w leczeniu objawowym przewlekłej stabilnej dławicy piersiowej, ponieważ nie wpływa korzystnie na sercowo-naczyniowe punkty końcowe (np. zawał mięśnia sercowego lub zgon z przyczyn sercowo-naczyniowych) (patrz punkt 5.1).

Mierzenie częstości akcji serca

Ponieważ częstość akcji serca może znacznie się zmieniać w czasie, przed rozpoczęciem leczenia iwabradyną oraz u pacjentów leczonych iwabradyną, u których rozważa się dostosowanie dawkowania, określając spoczynkową częstość akcji serca należy rozważyć dokonanie serii pomiarów częstości akcji serca, EKG lub 24-godzinne monitorowanie w warunkach ambulatoryjnych. Odnosi się to również do pacjentów z małą częstością akcji serca, szczególnie gdy częstość akcji serca zmniejsza się poniżej 50 uderzeń na minutę, lub po zmniejszeniu dawki (patrz punkt 4.2).

Zaburzenia rytmu serca

Iwabradyna nie jest skuteczna w leczeniu lub zapobieganiu zaburzeniom rytmu serca i prawdopodobnie traci ona skuteczność w razie wystąpienia tachyarytmii (np. częstoskurczu komorowego lub nadkomorowego). Dlatego nie zaleca się stosowania iwabradyny u pacjentów z migotaniem przedsionków lub innymi zaburzeniami rytmu serca zakłócającymi czynność węzła zatokowego.

U pacjentów leczonych iwabradyną zwiększa się ryzyko wystąpienia migotania przedsionków (patrz punkt 4.8). Migotanie przedsionków było częstsze u pacjentów stosujących jednocześnie amiodaron lub silne leki przeciwarytmiczne klasy I. Zaleca się regularną kontrolę kliniczną pacjentów leczonych iwabradyną w celu obserwacji wystąpienia migotania przedsionków (utrwalonego lub napadowego), w tym, jeżeli są wskazania kliniczne (np. zaostrzenie dławicy piersiowej, kołatanie serca, nieregularne tętno), wykonywanie badania EKG. Należy poinformować pacjentów o objawach przedmiotowych i podmiotowych migotania przedsionków oraz poradzić, aby skontaktowali się z lekarzem w przypadku ich wystąpienia.

Jeśli podczas terapii wystąpi migotanie przedsionków, należy ostrożnie ponownie rozważyć stosunek korzyści do ryzyka kontynuowanego leczenia iwabradyną.

Dokładnej kontroli powinni podlegać pacjenci z przewlekłą niewydolnością serca z zaburzeniami przewodzenia śródkomorowego (blok lewej odnogi pęczka Hisa, blok prawej odnogi pęczka Hisa) oraz z zaburzeniami synchronizacji komór.

Stosowanie u pacjentów z blokiem przedsionkowo-komorowym drugiego stopnia

Iwabradyna nie jest zalecana u pacjentów z blokiem przedsionkowo-komorowym drugiego stopnia.

Stosowanie u pacjentów z małą częstością pracy serca

Nie należy rozpoczynać leczenia iwabradyną u pacjentów z częstością pracy serca w spoczynku wynoszącą przed leczeniem poniżej 70 uderzeń na minutę (patrz punkt 4.3).

Jeżeli podczas leczenia częstość pracy serca w spoczynku zmniejszy się długotrwale poniżej 50 uderzeń na minutę lub pacjent odczuwa objawy związane z bradykardią, takie jak zawroty głowy, uczucie zmęczenia lub niedociśnienie, dawkę należy stopniowo zmniejszać. Jeżeli częstość pracy serca utrzymuje się nadal poniżej 50 uderzeń na minutę lub utrzymują się objawy bradykardii, należy przerwać stosowanie leku (patrz punkt 4.2).

Stosowanie w skojarzeniu z antagonistami wapnia

Jednoczesne stosowanie iwabradyny w skojarzeniu z lekami z grupy antagonistów wapnia, zmniejszającymi częstość pracy serca, takimi jak werapamil lub diltiazem, jest przeciwwskazane (patrz punkty 4.3 i 4.5).

Nie ma potrzeby stosowania szczególnych środków bezpieczeństwa podczas stosowania iwabradyny w skojarzeniu z azotanami, antagonistami wapnia pochodnymi dihydropirydyny, takimi jak amlodypina. Dodatkowa skuteczność iwabradyny w skojarzeniu z antagonistami wapnia pochodnymi dihydropirydyny nie została ustalona (patrz punkt 5.1).

Przewlekła niewydolność serca

Niewydolność serca musi być ustabilizowana przed rozważeniem leczenia iwabradyną. Iwabradynę należy stosować z ostrożnością u pacjentów z niewydolnością serca IV stopnia według klasyfikacji NYHA ze względu na ograniczoną ilość danych dla tej populacji.

Udar mózgu

Nie zaleca się stosowania iwabradyny bezpośrednio po wystąpieniu udaru mózgu, ponieważ nie ma danych dotyczących podawania leku w takich sytuacjach.

Widzenie

Iwabradyna wpływa na czynność siatkówki (patrz punkt 5.1). Obecnie, brak jest dowodów toksycznego wpływu iwabradyny na siatkówkę, nie mniej nie są aktualnie znane skutki długotrwałego, powyżej jednego roku, leczenia iwabradyną na czynność siatkówki. Należy rozważyć odstawienie leczenia w

przypadku nieoczekiwanego pogorszenia wzroku. Należy zachować ostrożność u pacjentów z barwnikowym zwyrodnieniem siatkówki.

Specjalne środki ostrożności dotyczące stosowania

Pacjenci z niedociśnieniem

Dostępne są ograniczone dane na temat stosowania leku u pacjentów z niedociśnieniem lekkim do umiarkowanego. W tej grupie pacjentów należy stosować iwabradynę z zachowaniem ostrożności. Iwabradyna jest przeciwwskazana do stosowania u pacjentów z ciężkim niedociśnieniem (ciśnienie tętnicze krwi < 90/50 mm Hg) (patrz punkt 4.3).

Migotanie przedsionków – zaburzenia rytmu serca

Nie ma dowodów na to, że u pacjentów przyjmujących iwabradynę, u których przeprowadzono kardiowersję farmakologiczną istnieje ryzyko (narastającej) bradykardii po przywróceniu rytmu zatokowego. Niemniej jednak, ze względu na brak odpowiedniej ilości danych, wykonanie kardiowersji elektrycznej w trybie planowym należy rozważyć po 24 godzinach od przyjęcia ostatniej dawki iwabradyny.

Stosowanie u pacjentów z wrodzonym zespołem długiego odstępu QT albo przyjmujących leki wydłużające odstęp QT

Należy unikać stosowania iwabradyny u pacjentów z wrodzonym zespołem długiego odstępu QT lub przyjmujących leki wydłużające odstęp QT (patrz punkt 4.5). Jeżeli takie skojarzenie jest konieczne, należy ściśle monitorować czynność serca.

Zmniejszenie częstości akcji serca spowodowane przez iwabradynę może nasilić wydłużenie odstępu QT, co może powodować wystąpienie ciężkich arytmii, zwłaszcza *torsade de pointes*.

Pacjenci z nadciśnieniem tętniczym wymagający modyfikacji leczenia nadciśnienia

W badaniu SHIFT epizody zwiększonego ciśnienia tętniczego występowały u większej liczby pacjentów leczonych iwabradyną (7,1%) w porównaniu do pacjentów, którym podawano placebo (6,1%). Epizody te występowały najczęściej wkrótce po modyfikacji leczenia nadciśnienia, były przemijające i nie wpływały na efekt leczenia iwabradyną. Jeśli u pacjentów z przewlekłą niewydolnością serca, leczonych iwabradyną, są dokonywane modyfikacje terapii, należy regularnie monitorować ciśnienie tętnicze (patrz punkt 4.8).

Substancje pomocnicze

Ponieważ tabletki zawierają laktozę, pacjenci z rzadką, dziedziczną nietolerancją galaktozy, niedoborem laktazy typu Lapp lub zespołem złego wchłaniania glukozy-galaktozy nie powinni stosować tego produktu leczniczego.

4.5 Interakcje z innymi produktami leczniczymi i inne rodzaje interakcji

Interakcje farmakodynamiczne

Jednoczesne stosowanie niezalecane

Produkty lecznicze wydłużające odstęp QT

- Produkty lecznicze wydłużające odstęp QT stosowane w leczeniu chorób układu krążenia (np. chinidyna, dyzopiramid, beprydyl, sotalol, ibutyliid, amiodaron).
- Produkty lecznicze wydłużające odstęp QT stosowane w leczeniu chorób innych układów (np. pimozyd, zyprazydon, sertyndol, meflochina, halofantryna, pentamidyna, cyzapryd, erytromycyna podana dożylnie).

Powinno się unikać jednoczesnego stosowania produktów leczniczych wydłużających odstęp QT, stosowanych w leczeniu chorób układu krążenia lub innych układów z iwabradyną, ponieważ zmniejszenie częstości pracy serca może nasilać wydłużenie odstępu QT. Jeżeli takie skojarzenie jest konieczne, należy ściśle monitorować czynność serca (patrz punkt 4.4).

Jednoczesne stosowanie z ostrożnością

Leki moczopędne zwiększające wydalanie potasu (tiazydowe leki moczopędne i pętlowe leki moczopędne): hipokaliemia może zwiększać ryzyko arytmii. Ponieważ iwabradyna może powodować bradykardię, jednoczesne wystąpienie hipokaliemii i bradykardii jest czynnikiem predysponującym do wystąpienia ciężkich arytmii, zwłaszcza u pacjentów z zespołem długiego odstępu QT, wrodzonym lub wywołanym przez substancje.

Interakcje farmakokinetyczne

Cytochrom P450 3A4 (CYP3A4)

Iwabradyna jest metabolizowana wyłącznie przez CYP3A4 i jest bardzo słabym inhibitorem tego izoenzymu. Wykazano, że iwabradyna nie ma wpływu na metabolizm innych substratów CYP3A4 i ich stężenia w osoczu (w tym substancji o lekkim, umiarkowanie silnym lub silnym działaniu hamującym na ten izoenzym). Inhibitory CYP3A4 oraz substancje o działaniu pobudzającym ten izoenzym mogą wykazywać interakcje z iwabradyną oraz wpływać na jej metabolizm i farmakokinetykę w stopniu istotnym klinicznie. Badania interakcji między poszczególnymi lekami wykazały, że inhibitory CYP3A4 zwiększają stężenia iwabradyny w osoczu, natomiast substancje o działaniu pobudzającym ten izoenzym zmniejszają te stężenia. Zwiększone stężenia iwabradyny w osoczu mogą być związane z ryzykiem nasilonej bradykardii (patrz punkt 4.4).

Jednoczesne stosowanie przeciwwskazane

Przeciwwskazane jest jednoczesne stosowanie iwabradyny z silnymi inhibitorami CYP3A4, takimi jak azolowe pochodne przeciwgrzybicze (ketokonazol, itraconazol), antybiotyki makrolidowe (klarytromycyna, erytromycyna podawana doustnie, jozamycyna, telitromycyna), inhibitory proteazy HIV (nelfinawir, rytonawir) i nefazodon (patrz punkt 4.3). Silne inhibitory CYP3A4, ketokonazol (w dawce 200 mg raz na dobę) oraz jozamycyna (1 g dwa razy na dobę) zwiększają średnie narażenie na iwabradynę w osoczu od 7 do 8 razy.

Inhibitory CYP3A4 o umiarkowanie silnym działaniu: swoiste badania nad interakcjami pomiędzy lekami, przeprowadzone z udziałem zdrowych ochotników oraz pacjentów, wykazały, że podawanie iwabradyny w skojarzeniu z lekami zmniejszającymi częstość pracy serca diltiazemem lub werapamilę powodowało zwiększenie narażenia na iwabradynę (zwiększenie AUC o 2 do 3 razy) oraz dodatkowe zmniejszenie częstości pracy serca o 5 uderzeń na minutę. Jednoczesne stosowanie iwabradyny w skojarzeniu z tymi lekami jest przeciwwskazane (patrz punkt 4.3).

Jednoczesne stosowanie niezalecane

Sok grejpfrutowy: jednoczesne picie soku grejpfrutowego zwiększa dwukrotnie narażenie na iwabradynę. Z tego względu należy unikać picia soku grejpfrutowego.

Jednoczesne stosowanie ze szczególną ostrożnością

- Inhibitory CYP3A4 o umiarkowanie silnym działaniu: można rozważyć jednoczesne stosowanie iwabradyny z innymi inhibitorami CYP3A4 o umiarkowanie silnym działaniu (np. flukonazolem), rozpoczynając od dawki iwabradyny 2,5 mg dwa razy na dobę oraz o ile częstość pracy serca w spoczynku wynosi powyżej 70 uderzeń na minutę, monitorując częstość pracy serca.
- Leki pobudzające CYP3A4: leki pobudzające CYP3A4 (w tym ryfampicyna, barbiturany, fenytoina, *Hypericum perforatum* [preparaty dziurawca zwyczajnego]) mogą zmniejszać narażenie na iwabradynę i jej działanie. Podczas jednoczesnego stosowania produktów leczniczych pobudzających CYP3A4 może być konieczne dostosowanie dawki iwabradyny. Stwierdzono zmniejszenie AUC iwabradyny o połowę podczas jednoczesnego przyjmowania tego leku w dawce 10 mg dwa razy na dobę i preparatu dziurawca zwyczajnego. Należy ograniczyć stosowanie preparatów dziurawca zwyczajnego podczas leczenia iwabradyną.

Inne leki stosowane jednocześnie

Swoiste badania interakcji pomiędzy lekami nie wykazały klinicznie istotnych interakcji farmakokinetycznych ani farmakodynamicznych pomiędzy iwabradyną a wymienionymi poniżej

produktami leczniczymi: inhibitory pompy protonowej (omeprazol, lanzoprazol), syldenafil, inhibitory reduktazy HMG-CoA (symwastatyna), antagoniści wapnia z grupy pochodnych dihydropirydyny (amlodypina, lacydypina), digoksyna i warfaryna. Ponadto, nie stwierdzono klinicznie znamienego wpływu iwabradyny na właściwości farmakokinetyczne symwastatyny, amlodypiny, lacydypiny, właściwości farmakokinetyczne oraz farmakodynamiczne digoksyny i warfaryny, oraz na właściwości farmakodynamiczne kwasu acetylosalicylowego.

W kluczowych badaniach III fazy stosowano rutynowo następujące produkty lecznicze w skojarzeniu z iwabradyną, bez obaw dotyczących bezpieczeństwa: inhibitory konwertazy angiotensyny, antagoniści angiotensyny II, beta-adrenolityki, leki moczopędne, antagoniści aldosteronu, krótko- i długo działające azotany, inhibitory reduktazy HMG-CoA, fibraty, inhibitory pompy protonowej, doustne leki przeciwcukrzycowe, kwas acetylosalicylowy i inne przeciwplatekcyjne produkty lecznicze.

Dzieci i młodzież

Badania dotyczące interakcji przeprowadzono wyłącznie u dorosłych.

4.6 Wpływ na płodność, ciążę i laktację

Kobiety w wieku rozrodczym

Kobiety w wieku rozrodczym powinny stosować podczas leczenia odpowiednie metody zapobiegania ciąży (patrz punkt 4.3).

Ciąża

Brak danych lub istnieją ograniczone dane dotyczące stosowania iwabradyny u kobiet w ciąży. Badania na zwierzętach wykazały toksyczne działanie na rozmnażanie się. Badania te wykazały działanie embriotoksyczne i teratogenne (patrz punkt 5.3). Potencjalne ryzyko dla ludzi nie jest znane. Z tego powodu stosowanie iwabradyny jest przeciwwskazane w ciąży (patrz punkt 4.3).

Karmienie piersią

Badania na zwierzętach wykazują, że iwabradyna przenika do mleka. Dlatego stosowanie iwabradyny jest przeciwwskazane w okresie karmienia piersią (patrz punkt 4.3).

Kobiety wymagające leczenia iwabradyną powinny przestać karmić piersią i wybrać inny sposób karmienia dziecka.

Płodność

Badania na szczurach nie wykazały wpływu na płodność u samców i samic (patrz punkt 5.3).

4.7 Wpływ na zdolność prowadzenia pojazdów i obsługiwanie maszyn

Specyficzne badanie oceniające możliwy wpływ iwabradyny na zdolność prowadzenia pojazdów przeprowadzone u zdrowych ochotników, nie wykazało jakichkolwiek zmian w zdolności prowadzenia pojazdów. Jednakże po wprowadzeniu produktu do obrotu donoszono o przypadkach zaburzonej zdolności prowadzenia pojazdów ze względu na objawy wzrokowe. Iwabradyna może powodować przemijające zaburzenia widzenia, głównie w postaci wrażenia widzenia silnego światła (patrz punkt 4.8). Należy brać pod uwagę możliwość wystąpienia takich zaburzeń widzenia podczas prowadzenia pojazdów mechanicznych lub obsługiwanie urządzeń mechanicznych w ruchu, w sytuacjach, gdy może dojść do nagłych zmian natężenia światła, szczególnie podczas prowadzenia pojazdów mechanicznych w nocy. Iwabradyna nie ma wpływu na zdolność obsługiwanie maszyn.

4.8 Działania niepożądane

Podsumowanie profilu bezpieczeństwa

Przeprowadzono badania kliniczne nad działaniem iwabradyny z udziałem prawie 45 000 uczestników. Najczęściej występujące działania niepożądane iwabradyny, zaburzenia widzenia i bradykardia, zależą od dawki leku i są związane z działaniem farmakologicznym produktu leczniczego.

Wykaz działań niepożądanych przedstawiony w postaci tabeli

Następujące działania niepożądane zgłaszane podczas badań klinicznych są wymienione zgodnie z następującą częstością: bardzo często ($\geq 1/10$); często ($\geq 1/100$ do $< 1/10$); niezbyt często ($\geq 1/1\ 000$ do $< 1/100$); rzadko ($\geq 1/10\ 000$ do $< 1/1\ 000$); bardzo rzadko ($< 1/10\ 000$); nieznana (częstość nie może być określona na podstawie dostępnych danych).

Klasyfikacja układowo-narządowa	Częstość	Preferowane określenie
Zaburzenia krwi i układu chłonnego	Niezbyt często	Eozynofilia
Zaburzenia metabolizmu i odżywiania	Niezbyt często	Zwiększone stężenie kwasu moczowego we krwi
Zaburzenia układu nerwowego	Często	Ból głowy, zazwyczaj podczas pierwszego miesiąca leczenia
		Zawroty głowy, prawdopodobnie związane z bradykardią
	Niezbyt często*	Omdlenie, prawdopodobnie związane z bradykardią
Zaburzenia oka	Bardzo często	Zaburzenia widzenia (wrażenie widzenia silnego światła)
	Często	Niewyraźne widzenie
	Niezbyt często*	Podwójne widzenie Osłabione widzenie
Zaburzenia ucha i błędnika	Niezbyt często	Zawroty głowy pochodzenia błędnikowego
Zaburzenia serca	Często	Bradykardia
		Blok przedsionkowo-komorowy pierwszego stopnia (wydłużony odstęp PQ w zapisie EKG)
		Dodatkowe skurcze komorowe
		Migotanie przedsionków
	Niezbyt często	Kołatanie serca, dodatkowe skurcze nadkomorowe
	Bardzo rzadko	Blok przedsionkowo-komorowy drugiego stopnia, blok przedsionkowo-komorowy trzeciego stopnia
		Zespół chorego węzła zatokowego
Zaburzenia naczyniowe	Często	Niekontrolowane ciśnienie tętnicze
	Niezbyt często*	Niedociśnienie, prawdopodobnie związane z bradykardią
Zaburzenia układu oddechowego, klatki piersiowej i śródpiersia	Niezbyt często	Duszność
Zaburzenia żołądka i jelit	Niezbyt często	Nudności
		Zaparcia
		Biegunka
		Ból brzucha*
Zaburzenia skóry i tkanki podskórnej	Niezbyt często*	Obrzęk naczynioruchowy
		Wysypka
	Rzadko*	Rumień
		Świąd
		Pokrzywka

Zaburzenia mięśniowo-szkieletowe i tkanki łącznej	Niezbyt często	Kurcze mięśni
Zaburzenia ogólne i stany w miejscu podania	Niezbyt często*	Astenia, prawdopodobnie związana z bradykardią
		Zmęczenie, prawdopodobnie związane z bradykardią
Badania diagnostyczne	Niezbyt często	Złe samopoczucie, prawdopodobnie związane z bradykardią
		Zwiększone stężenie kreatyniny we krwi Wydłużenie odstępu QT w badaniu EKG

* Częstość oceniona na podstawie spontanicznych zgłoszeń zdarzeń niepożądanych w badaniach klinicznych.

Opis wybranych działań niepożądanych

Zaburzenia widzenia, opisywane jako przemijające wrażenia widzenia silnego światła w ograniczonej części pola widzenia, zgłaszało 14,5% pacjentów. Zaburzenia te zazwyczaj są wywołane przez nagłe zmiany natężenia światła. Zaburzenia widzenia mogą być także opisywane jako aureola, dekompozycja obrazu (efekt stroboskopowy lub kalejdoskopowy), kolorowe jasne światła lub zwielokrotnione obrazy (przetrwałe wrażenie wzrokowe na siatkówce, ang. *retinal persistency*). Zaburzenia widzenia na ogół występują w ciągu pierwszych dwóch miesięcy leczenia. W późniejszym okresie mogą się one powtarzać. Na ogół opisywano zaburzenia widzenia jako lekkie lub o umiarkowanym nasileniu. Wszystkie zaburzenia widzenia w postaci wrażenia widzenia silnego światła ustępowały w czasie leczenia lub po jego zakończeniu, w większości przypadków w czasie leczenia (77,5%). Mniej niż 1% pacjentów zmieniło tryb zwykłych czynności życia codziennego albo przerwało leczenie w związku z opisanymi zaburzeniami widzenia.

Bradykardia była zgłaszana u 3,3% pacjentów, szczególnie w ciągu pierwszych 2 – 3 miesięcy leczenia. U 0,5% pacjentów występowała ciężka bradykardia, z częstością pracy serca wynoszącą 40 uderzeń na minutę lub mniej.

W badaniu SIGNIFY migotanie przedsionków obserwowano u 5,3% pacjentów przyjmujących iwabradynę, w porównaniu do 3,8% pacjentów w grupie placebo. W sumarycznej analizie wszystkich kontrolowanych badań klinicznych fazy II/III z podwójnie ślepą próbą, z czasem trwania co najmniej 3 miesiące, obejmujących ponad 40 000 pacjentów, wskaźnik zapadalności na migotanie przedsionków wyniósł 4,86% u pacjentów leczonych iwabradyną w porównaniu do 4,08% w grupie kontrolnej, czemu odpowiada współczynnik ryzyka: 1,26, 95% CI [1,15-1,39].

Zgłaszanie podejrzewanych działań niepożądanych

Po dopuszczeniu produktu leczniczego do obrotu istotne jest zgłaszanie podejrzewanych działań niepożądanych. Umożliwia to nieprzerwane monitorowanie stosunku korzyści do ryzyka stosowania produktu leczniczego. Osoby należące do fachowego personelu medycznego powinny zgłaszać wszelkie podejrzewane działania niepożądane za pośrednictwem [krajowego systemu zgłaszania wymienionego w załączniku V](#).

4.9 Przedawkowanie

Objawy

Przedawkowanie może prowadzić do ciężkiej i przedłużającej się bradykardii (patrz punkt 4.8).

Leczenie

Ciężką bradykardię należy leczyć objawowo, w specjalistycznym oddziale. W razie wystąpienia bradykardii ze słabą tolerancją hemodynamiczną, należy rozważyć zastosowanie leczenia objawowego, w

tym dożylnie podanie produktów leczniczych o działaniu pobudzającym receptory beta, na przykład izoprenaliny. W razie konieczności należy zastosować okresowo sztuczną elektrostymulację serca.

5. WŁAŚCIWOŚCI FARMAKOLOGICZNE

5.1 Właściwości farmakodynamiczne

Grupa farmakoterapeutyczna: Leki nasercowe, inne leki nasercowe, kod ATC: C01EB17.

Mechanizm działania

Iwabradyna jest lekiem o swoistym działaniu zmniejszającym częstość pracy serca poprzez wybiórcze i swoiste działanie na prąd I_f rozrusznika serca, który kontroluje samoistną depolaryzację węzła zatokowego w okresie rozkurczu i reguluje częstość pracy serca. Lek działa wyłącznie na węzeł zatokowy i nie ma wpływu na czas przewodnictwa w przedsionkach, węzle przedsionkowo-komorowym lub komorach serca ani na kurczliwość mięśnia sercowego lub repolaryzację komory.

Iwabradyna może mieć wpływ na prąd I_h w siatkówce, który bardzo przypomina prąd I_f w sercu. Prąd ten uczestniczy w uzyskiwaniu rozdzielczości czasowej układu wzrokowego poprzez ograniczanie reakcji siatkówki na bodźce jasnego światła. W pewnych okolicznościach (np. przy nagłych zmianach natężenia światła), częściowe zahamowanie prądu I_h przez iwabradynę stanowi przyczynę zaburzeń widzenia, które mogą być w rzadkich przypadkach odczuwane przez pacjentów. Zaburzenia widzenia są opisywane jako przemijające uczucie przejaśnienia w ograniczonym obszarze pola widzenia (patrz punkt 4.8).

Działanie farmakodynamiczne

Główne działanie farmakodynamiczne iwabradyny u ludzi polega na swoistym, zależnym od dawki zmniejszeniu częstości pracy serca. Analiza zmniejszenia częstości pracy serca podczas podawania iwabradyny w dawce do 20 mg dwa razy na dobę wykazuje tendencję wystąpienia efektu plateau. Jest to zgodne ze zmniejszonym ryzykiem wystąpienia ciężkiej bradykardii z częstością pracy serca poniżej 40 uderzeń na minutę (patrz punkt 4.8).

Podczas podawania leku w zazwyczaj zalecanych dawkach stwierdzono zmniejszenie częstości pracy serca o około 10 uderzeń na minutę w spoczynku i podczas wysiłku. Prowadzi to do zmniejszenia obciążenia serca oraz zużycia tlenu przez mięsień sercowy. Iwabradyna nie ma wpływu na przewodnictwo wewnątrzsercowe, kurczliwość (nie ma ujemnego działania inotropowego) lub repolaryzację komór:

- w badaniach z zakresu elektrofizjologii klinicznej stwierdzono, że iwabradyna nie ma wpływu na czas przewodnictwa przedsionkowo-komorowego, wewnątrzkomorowego lub skorygowany odstęp QT;
- u pacjentów z zaburzeniem czynności lewej komory (frakcja wyrzutowa lewej komory od 30% do 45%) iwabradyna nie miała niekorzystnego wpływu na ten parametr.

Skuteczność kliniczna i bezpieczeństwo stosowania

Działanie przeciwdławicowe i przeciwniedokrwienne iwabradyny wykazano w pięciu randomizowanych badaniach z zastosowaniem metody podwójnie ślepej próby (trzy badania z grupą kontrolną placebo, jedno badanie z grupą kontrolną przyjmującą atenolol i jedno badanie z grupą kontrolną przyjmującą amlodypinę). W badaniach wzięło udział ogółem 4 111 pacjentów z przewlekłą stabilną dławicą piersiową, spośród których 2 617 przyjmowało iwabradynę.

Wykazano, że iwabradyna w dawce 5 mg dwa razy na dobę była skuteczna pod względem wpływu na wszystkie parametry testu wysiłkowego, wykonywanego po 3 – 4 tygodniach leczenia. Potwierdzono także skuteczność leku w dawce 7,5 mg dwa razy na dobę. Dodatkową korzyść leku w dawce 5 mg dwa razy na dobę potwierdzono w szczególności w badaniu z grupą kontrolną przyjmującą atenolol. Po miesiącu podawania iwabradyny w dawce 5 mg dwa razy na dobę wydłużenie ogólnego czasu trwania

testu wysiłkowego w okresie minimalnego stężenia leku we krwi wynosiło w przybliżeniu 1 minutę. Natomiast po trzech miesiącach obowiązkowego, stopniowego zwiększenia dawki iwabradyny do 7,5 mg dwa razy na dobę, stwierdzono dalsze wydłużenie czasu trwania testu wysiłkowego o prawie 25 sekund. W tym badaniu potwierdzono korzystne działanie przeciwdławicowe i przeciwniedokrwienne iwabradyny u pacjentów w wieku 65 lat lub powyżej. Podczas podawania iwabradyny w dawkach 5 lub 7,5 mg dwa razy na dobę we wszystkich badaniach stwierdzono skuteczny wpływ leku na wszystkie parametry testu wysiłkowego (całkowity czas trwania wysiłku, czas do wystąpienia ograniczających wysiłek objawów dławicy piersiowej, czas do wystąpienia bólu dławicowego oraz czas do wystąpienia obniżenia odcinka ST o 1 mm). Stwierdzono zmniejszenie częstości występowania napadów dławicy piersiowej o około 70%. Podczas stosowania iwabradyny dwa razy na dobę uzyskiwano jednolitą skuteczność działania leku przez okres 24 godzin.

W randomizowanym, kontrolowanym placebo badaniu, przeprowadzonym z udziałem 889 pacjentów leczonych atenololem w dawce 50 mg raz na dobę, iwabradyna wykazała dodatkową skuteczność w stosunku do wszystkich parametrów ETT (testu wysiłkowego na bieżni), kiedy aktywność leku była najmniejsza (12 godzin po doustnym przyjęciu leku).

W randomizowanym, kontrolowanym placebo badaniu, przeprowadzonym w grupie 725 pacjentów leczonych amlodypiną, nie wykazano dodatkowej skuteczności iwabradyny w czasie, kiedy jej stężenia były minimalne (12 godzin po doustnym przyjęciu leku), natomiast taką dodatkową skuteczność potwierdzono w czasie, kiedy stężenia iwabradyny były maksymalne (3-4 godziny po doustnym przyjęciu leku).

Skuteczność iwabradyny utrzymywała się w pełni przez okresy stosowania leku, trwające 3 lub 4 miesiące w ramach prób klinicznych nad jej skutecznością. Nie stwierdzono cech tolerancji farmakologicznej (utrata skuteczności) rozwijającej się podczas leczenia, ani zjawiska "z odbicia" po nagłym przerwaniu leczenia. Działanie przeciwdławicowe i przeciwniedokrwienne iwabradyny było związane z zależnym od dawki zmniejszeniem częstości pracy serca oraz znamienym zmniejszeniem iloczynu częstości pracy serca i skurczowego ciśnienia tętniczego krwi w spoczynku oraz podczas wysiłku. Wpływ na ciśnienie tętnicze krwi i obwodowe opory naczyniowe był nieznaczny i klinicznie nieistotny.

Utrzymujące się zmniejszenie częstości pracy serca wykazano u pacjentów leczonych iwabradyną przez okres przynajmniej jednego roku (n=713). Nie obserwowano wpływu na stężenia glukozy czy metabolizm lipidów.

Działanie przeciwdławicowe i przeciwniedokrwienne iwabradyny występowało także u pacjentów z cukrzycą (n=457), a profil bezpieczeństwa w porównaniu z ogólną populacją był podobny.

U 10 917 pacjentów z chorobą niedokrwinną serca i zaburzeniami czynności lewej komory (LVEF<40%), u których stosowano optymalną dodatkową terapię, spośród których 86,9% pacjentów otrzymywało beta-adrenolityki, zostało przeprowadzone duże badanie z punktami końcowymi BEAUTIFUL. Główne kryterium skuteczności stanowiło połączenie zgonu z przyczyn sercowo-naczyniowych, hospitalizacji z powodu świeżego zawału serca lub hospitalizacji z powodu wystąpienia albo nasilenia niewydolności serca. Badanie nie wykazało różnicy w częstości występowania pierwotnego złożonego punktu końcowego w grupie otrzymującej iwabradynę w porównaniu do grupy otrzymującej placebo (ryzyko względne iwabradyna: placebo wynosiło 1,00, p=0,945).

W randomizowanej (n=1 507) podgrupie post-hoc pacjentów z objawową dławicą piersiową nie rozpoznano oznak dotyczących bezpieczeństwa odnośnie zgonu sercowo-naczyniowego, hospitalizacji z powodu świeżego zawału serca lub niewydolności serca (iwabradyna 12,0% *versus* placebo 15,5%, p=0,05).

Duże badanie kliniczne SIGNIFY przeprowadzono u 19 102 pacjentów z chorobą wieńcową bez klinicznej niewydolności serca (LVEF> 40%), u których stosowano optymalną dodatkową terapię. Stosowane dawkowanie było większe niż dawkowanie zatwierdzone [początkowa dawka 7,5 mg dwa razy na dobę (5 mg dwa razy na dobę dla wieku \geq 75 lat) i zwiększanie do 10 mg dwa razy na dobę]. Głównym

kryterium skuteczności był złożony punkt końcowy obejmujący zgon sercowo-naczyniowy lub zawał serca niezakończony zgonem. W badaniu nie wykazano różnicy w częstości wystąpienia pierwszorzędnego złożonego punktu końcowego w grupie iwabradyny w porównaniu do grupy placebo (względne ryzyko iwabradyna/placebo: 1,08, p=0,197). Bradykardię odnotowano u 17,9% pacjentów w grupie iwabradyny (2,1% w grupie placebo). Werapamil, diltiazem lub silne inhibitory CYP3A4 otrzymywało 7,1% pacjentów w trakcie badania.

Obserwowano niewielkie statystycznie istotne zwiększenie pierwszorzędnego złożonego punktu końcowego we wstępnie wyszczególnionej podgrupie pacjentów z dławicą piersiową klasy II lub wyższej wg CCS (n=12 049) (roczne częstości występowania 3,4% wobec 2,9%, względne ryzyko iwabradyna /placebo 1,18, p=0,018), ale nie w podgrupie całkowitej populacji z dławicą piersiową klasy \geq I wg CCS (n=14 286) (względne ryzyko iwabradyna /placebo 1,11, p=0,110).

Stosowane w badaniu dawkowanie większe niż zatwierdzone nie wyjaśnia w pełni tych ustaleń.

Badanie SHIFT było dużym, wielośrodkowym, międzynarodowym, randomizowanym badaniem z zastosowaniem metody podwójnie ślepej próby, kontrolowanym placebo, przeprowadzonym z udziałem 6 505 dorosłych pacjentów ze stabilną przewlekłą niewydolnością serca (przez \geq 4 tygodnie) od II do IV stopnia według klasyfikacji NYHA, ze zmniejszoną frakcją wyrzutową lewej komory (LVEF \leq 35%) oraz częstością akcji serca w spoczynku \geq 70 uderzeń na minutę.

U pacjentów stosowano standardowe leczenie, w tym beta-adrenolityki (89%), inhibitory ACE i (lub) antagonistów angiotensyny II (91%), leki moczopędne (83%) i antagonistów aldosteronu (60%). W grupie otrzymującej iwabradynę 67% pacjentów było leczonych dawką 7,5 mg dwa razy na dobę. Średni czas obserwacji wynosił 22,9 miesiąca. Leczenie iwabradyną było związane ze średnim zmniejszeniem częstości akcji serca o 15 uderzeń na minutę, w przypadku wartości początkowej 80 uderzeń na minutę. Różnica w częstości akcji serca między grupą otrzymującą iwabradynę i grupą otrzymującą placebo wynosiła 10,8 uderzeń na minutę podczas 28 dni, 9,1 uderzeń na minutę podczas 12 miesięcy i 8,3 uderzeń na minutę podczas 24 miesięcy.

Badanie wykazało klinicznie i statystycznie znaczące względne zmniejszenie ryzyka o 18% odnośnie pierwotnego złożonego punktu końcowego, na który składa się zgon z przyczyn sercowo-naczyniowych i hospitalizacja z powodu nasilenia niewydolności serca (współczynnik ryzyka: 0,82, 95% CI [0,75; 0,90] – p<0,0001), mające miejsce w ciągu 3 miesięcy od rozpoczęcia leczenia. Bezwzględne zmniejszenie ryzyka wynosiło 4,2%. Na pierwotny punkt końcowy mają wpływ głównie punkty końcowe związane z niewydolnością serca, hospitalizacja z powodu nasilenia niewydolności serca (bezwzględne zmniejszenie ryzyka o 4,7%) oraz zgony z powodu niewydolności serca (bezwzględne zmniejszenie ryzyka o 1,1%).

Wpływ leczenia na pierwotny złożony punkt końcowy, jego komponenty oraz wtórne punkty końcowe

	Iwabradyna (N=3 241) n (%)	Placebo (N=3 264) n (%)	Współczynnik ryzyka [95% CI]	Wartość p
Pierwotny złożony punkt końcowy	793 (24,47)	937 (28,71)	0,82 [0,75; 0,90]	<0,0001
Komponenty:				
- Zgon z przyczyn sercowo- naczyniowych	449 (13,85)	491 (15,04)	0,91 [0,80; 1,03]	0,128
- Hospitalizacja z powodu nasilenia niewydolności serca	514 (15,86)	672 (20,59)	0,74 [0,66; 0,83]	<0,0001
Inne wtórne punkty końcowe:				
- Zgon z wszystkich przyczyn	503 (15,52)	552 (16,91)	0,90 [0,80; 1,02]	0,092
- Zgon z powodu niewydolności serca	113 (3,49)	151 (4,63)	0,74 [0,58; 0,94]	0,014
- Hospitalizacja z jakiegokolwiek przyczyny	1 231 (37,98)	1 356 (41,54)	0,89 [0,82; 0,96]	0,003
- Hospitalizacja z przyczyn	977 (30,15)	1 122 (34,38)	0,85 [0,78; 0,92]	0,0002

sercowo-naczyniowych				
----------------------	--	--	--	--

Redukcję odnośnie pierwotnego punktu końcowego obserwowano konsekwentnie niezależnie od płci, stopnia niewydolności według NYHA, etiologii niedokrwiennej lub nie-niedokrwiennej niewydolności serca oraz występowania cukrzycy albo nadciśnienia w wywiadzie.

W podgrupie pacjentów z częstością akcji serca ≥ 75 uderzeń na minutę (n=4 150) obserwowano większą redukcję w pierwotnym złożonym punkcie końcowym o 24% (współczynnik ryzyka: 0,76, 95% CI [0,68; 0,85] – p<0,0001) oraz dla innych wtórnych punktów końcowych, w tym zgonu z wszystkich przyczyn (współczynnik ryzyka: 0,83, 95% CI [0,72; 0,96] – p=0,0109) i zgonu z przyczyn sercowo-naczyniowych (współczynnik ryzyka: 0,83, 95% CI [0,71; 0,97] – p=0,0166). Profil bezpieczeństwa iwabradyny w tej podgrupie pacjentów jest zgodny z profilem dla populacji ogólnej.

Znaczący wpływ na pierwotny złożony punkt końcowy obserwowano w całej grupie pacjentów otrzymujących beta-adrenolityk (współczynnik ryzyka: 0,85, 95% CI [0,76; 0,94]). W podgrupie pacjentów z częstością akcji serca ≥ 75 uderzeń na minutę i otrzymujących zaleconą docelową dawkę beta-adrenolityku, obserwowano statystycznie nieistotną korzyść odnośnie pierwotnego złożonego punktu końcowego (współczynnik ryzyka: 0,97, 95% CI [0,74; 1,28]) i innych wtórnych punktów końcowych, w tym hospitalizacji z powodu nasilenia niewydolności serca (współczynnik ryzyka: 0,79, 95% CI [0,56; 1,10]) lub zgonu z powodu niewydolności serca (współczynnik ryzyka: 0,69, 95% CI [0,31; 1,53]).

Obserwowano znaczącą poprawę stopnia niewydolności według NYHA, odnośnie ostatnio określonej wartości, u 887 (28%) pacjentów otrzymujących iwabradynę stopień poprawił się w porównaniu do 776 (24%) pacjentów otrzymujących placebo (p=0,001).

Dzieci i młodzież

Europejska Agencja Leków uchyliła obowiązek przedstawienia wyników badań produktu Procoralan we wszystkich podgrupach populacji pediatrycznej w leczeniu dławicy piersiowej.

Europejska Agencja Leków odroczyła obowiązek przedstawienia wyników badań produktu Procoralan w jednej lub kilku podgrupach populacji pediatrycznej w leczeniu przewlekłej niewydolności serca (patrz punkt 4.2 – informacja dotycząca stosowania u dzieci i młodzieży).

5.2 Właściwości farmakokinetyczne

W warunkach fizjologicznych iwabradyna jest szybko uwalniana z tabletek i jest dobrze rozpuszczalna w wodzie (>10 mg/ml). Iwabradyna jest enancjomerem S. W badaniach *in vivo* nie stwierdzono biokonwersji. Pochodna N-demetylowa iwabradyny została zidentyfikowana jako główny metabolit u ludzi.

Wchłanianie i dostępność biologiczna

Iwabradyna jest szybko i prawie całkowicie wchłaniana po podaniu doustnym. Maksymalne stężenie w osoczu występuje w przybliżeniu po 1 godzinie od przyjęcia leku na czczo. Bezwzględna dostępność biologiczna tabletek powlekanych wynosi około 40% ze względu na efekt pierwszego przejścia w jelitach i wątrobie.

Pokarm opóźniał wchłanianie o około 1 godzinę oraz zwiększał ekspozycję na lek w osoczu o około 20% do 30%. Zaleca się przyjmowanie tabletki podczas posiłków, w celu zmniejszenia międzyosobniczych różnic narażenia na lek (patrz punkt 4.2).

Dystrybucja

Iwabradyna jest w około 70% związana z białkami osocza a objętość dystrybucji w stanie równowagi wynosi u pacjentów około 100 litrów. Maksymalne stężenie leku w osoczu po długotrwałym podawaniu w zalecanej dawce 5 mg dwa razy na dobę wynosi 22 ng/ml (współczynnik zmienności CV= 29%). Średnie stężenie leku w osoczu w stanie równowagi stacjonarnej wynosi 10 ng/ml (współczynnik zmienności CV= 38%).

Biotransformacja

Iwabradyna jest w znacznym stopniu metabolizowana w wątrobie i w jelitach w procesie oksydacji wyłącznie poprzez cytochrom P450 3A4 (CYP3A4). Głównym czynnym metabolitem jest pochodna N-demetylowa (S 18982). Ekspozycja na tę substancję odpowiada około 40% ekspozycji na substancję macierzystą. Metabolizm tego czynnego metabolitu również zachodzi z udziałem CYP3A4. Iwabradyna charakteryzuje się małym powinowactwem do CYP3A4, nie wykazuje ona klinicznie istotnego działania pobudzającego lub hamującego na CYP3A4, dlatego też jest mało prawdopodobne, aby iwabradyna miała wpływ na metabolizm substratów CYP3A4 lub stężenia tych substancji w osoczu. Odwrotnie, substancje o silnym działaniu hamującym lub pobudzającym CYP3A4 mogą mieć znaczny wpływ na stężenia iwabradyny w osoczu (patrz punkt 4.5).

Wydalenie

Iwabradyna jest wydalana z głównym okresem półtrwania w fazie eliminacji w osoczu wynoszącym 2 godziny (70% – 75% AUC). Efektywny okres półtrwania wynosi 11 godzin. Całkowity klirens wynosi około 400 ml/min a klirens nerkowy około 70 ml/min. Metabolity są wydalane w podobnym stopniu z kałem i w moczu. Około 4% dawki doustnej jest wydalane w moczu w postaci niezmienionej.

Farmakokinetyka liniowa lub nieliniowa

Farmakokinetyka iwabradyny jest liniowa w przypadku podawania doustnego w dawkach od 0,5 do 24 mg.

Szczególne populacje

- Osoby w wieku podeszłym: nie stwierdzono różnic farmakokinetycznych (AUC i C_{max}) w populacjach pacjentów w wieku podeszłym (≥ 65 lat) lub bardzo podeszłym (≥ 75 lat), w porównaniu do populacji ogólnej (patrz punkt 4.2).
- Zaburzenie czynności nerek: wpływ niewydolności nerek (klirens kreatyniny od 15 do 60 ml/min) na farmakokinetykę iwabradyny jest minimalny w związku z małym udziałem klirensu nerkowego (około 20%) w całkowitym wydalaniu zarówno iwabradyny, jak i jej głównego metabolitu S 18982 (patrz punkt 4.2).
- Zaburzenie czynności wątroby: u pacjentów z umiarkowanym zaburzeniem czynności wątroby (Child Pugh do 7) niezwiązane AUC iwabradyny i jej głównego, czynnego metabolitu były o około 20% większe niż u pacjentów z prawidłową czynnością wątroby. Dostępne są ograniczone dane, aby wyciągać wnioski dotyczące wpływu iwabradyny u pacjentów z umiarkowanym zaburzeniem czynności wątroby. Brak jest danych dotyczących stosowania leku u pacjentów z ciężkim zaburzeniem czynności wątroby (patrz punkty 4.2 i 4.3).

Związek między właściwościami farmakokinetycznymi a właściwościami farmakodynamicznymi

Analiza związku między właściwościami farmakokinetycznymi a właściwościami farmakodynamicznymi wykazała, że częstość rytmu serca zmniejsza się prawie liniowo wraz ze zwiększaniem się stężeń iwabradyny oraz S 18982 w osoczu, dla dawek do 15 – 20 mg dwa razy na dobę. Po większych dawkach, zmniejszenie częstości pracy serca nie jest dłużej proporcjonalne do stężeń iwabradyny w osoczu, obserwuje się tendencję do wystąpienia *plateau*. Większe narażenie na iwabradynę podczas jej podawania w skojarzeniu z silnymi inhibitorami CYP3A4 może prowadzić do nadmiernego spowolnienia częstości pracy serca, chociaż ryzyko to jest mniejsze po jednoczesnym podawaniu iwabradyny i inhibitorów CYP3A4 o umiarkowanie silnym działaniu (patrz punkty 4.3, 4.4, 4.5).

5.3 Przedkliniczne dane o bezpieczeństwie

Dane niekliniczne wynikające z konwencjonalnych badań farmakologicznych dotyczących bezpieczeństwa, badań toksyczności po podaniu wielokrotnym, genotoksyczności, potencjalnego działania rakotwórczego nie ujawniają żadnego szczególnego zagrożenia dla ludzi. Badania nad toksycznym wpływem na rozrodczość nie wykazały wpływu iwabradyny na płodność u szczurów płci męskiej lub żeńskiej. Podając iwabradynę ciężarnym samicom różnych gatunków zwierząt w okresie organogenezy, u których narażenie było podobne jak po podaniu dawek terapeutycznych, wykazano zwiększenie częstości

występowania wad serca u płodów szczurów oraz małą liczbę płodów z wrodzonym brakiem jednego lub więcej palców u królików.

U psów, którym podawano iwabradynę (w dawkach 2, 7 lub 24 mg/kg masy ciała na dobę) przez okres jednego roku, stwierdzono przemijające zmiany w siatkówce, ale nie były one związane z wystąpieniem uszkodzenia struktur oka. Dane te są zgodne z działaniem farmakodynamicznym iwabradyny, związanym z jej wpływem na prądy I_h aktywowane hiperpolaryzacją w siatkówce, które z kolei wykazują duże podobieństwo do prądu I_f pełniącego rolę stymulatora serca.

Inne badania nad działaniem leku po długotrwałym podawaniu albo nad działaniem rakotwórczym nie wykazały klinicznie istotnych zmian.

Ocena ryzyka dla środowiska

Ocena ryzyka dla środowiska dotyczącego iwabradyny została przeprowadzona zgodnie z europejskimi wytycznymi.

Wyniki tej oceny wskazują na brak ryzyka dla środowiska ze strony iwabradyny oraz na brak zagrożenia dla środowiska.

6. DANE FARMACEUTYCZNE

6.1 Wykaz substancji pomocniczych

Rdzeń tabletki:

laktoza jednowodna

magnezu stearynian (E 470 B)

skrobia kukurydziana

maltodekstryna

krzemionka koloidalna bezwodna (E 551).

Otoczka tabletki:

hypromeloza (E 464)

tytanu dwutlenek (E 171)

makrogol 6000

glicerol (E 422)

magnezu stearynian (E 470 B)

żelaza tlenek żółty (E 172)

żelaza tlenek czerwony (E 172)

6.2 Niezgodności farmaceutyczne

Nie dotyczy.

6.3 Okres ważności

3 lata.

6.4 Specjalne środki ostrożności podczas przechowywania

Brak szczególnych środków ostrożności dotyczących przechowywania produktu leczniczego.

6.5 Rodzaj i zawartość opakowania

Blistry z aluminium i polichlorku winylu, pakowane w pudełka tekturowe.

Opakowania kalendarzowe po 14, 28, 56, 84, 96, 100 lub 112 tabletek powlekanych.

Nie wszystkie wielkości opakowań muszą znajdować się w obrocie.

6.6 Specjalne środki ostrożności dotyczące usuwania

Bez specjalnych wymagań.

7. PODMIOT ODPOWIEDZIALNY POSIADAJĄCY POZWOLENIE NA DOPUSZCZENIE DO OBROTU

Les Laboratoires Servier
50, rue Carnot
92284 Suresnes cedex
Francja

8. NUMERY POZWOLEŃ NA DOPUSZCZENIE DO OBROTU

EU/1/05/316/001-007

9. DATA WYDANIA PIERWSZEGO POZWOLENIA NA DOPUSZCZENIE DO OBROTU I DATA PRZEDŁUŻENIA POZWOLENIA

Data wydania pierwszego pozwolenia na dopuszczenie do obrotu: 25/10/2005.

Data ostatniego przedłużenia pozwolenia: 25/10/2010

10. DATA ZATWIERDZENIA LUB CZĘŚCIOWEJ ZMIANY TEKSTU CHARAKTERYSTYKI PRODUKTU LECZNICZEGO

Szczegółowe informacje o tym produkcie leczniczym są dostępne na stronie internetowej Europejskiej Agencji Leków <http://www.ema.europa.eu>

▼ Niniejszy produkt leczniczy będzie dodatkowo monitorowany. Umożliwi to szybkie zidentyfikowanie nowych informacji o bezpieczeństwie. Osoby należące do fachowego personelu medycznego powinny zgłaszać wszelkie podejrzewane działania niepożądane. Aby dowiedzieć się, jak zgłaszać działania niepożądane - patrz punkt 4.8.

1. NAZWA PRODUKTU LECZNICZEGO

Procoralan 7,5 mg tabletki powlekane


2. SKŁAD JAKOŚCIOWY I ILOŚCIOWY

Jedna tabletki powlekana zawiera 7,5 mg iwabradyny (co odpowiada 8,085 mg iwabradyny w postaci chlorowodoru).

Substancja pomocnicza o znanym działaniu: 61,215 mg laktozy jednowodnej.
Pełny wykaz substancji pomocniczych, patrz punkt 6.1.

3. POSTAĆ FARMACEUTYCZNA

Tabletki powlekane.

Tabletka powlekana, łososiowej barwy, trójkątna, z wytłoczonym oznakowaniem „7.5” po jednej stronie i  po drugiej stronie.

4. SZCZEGÓŁOWE DANE KLINICZNE

4.1 Wskazania do stosowania

Leczenie objawowe przewlekłej stabilnej dławicy piersiowej.

Iwabradyna jest wskazana w leczeniu objawowym przewlekłej stabilnej dławicy piersiowej u dorosłych z chorobą niedokrwienną serca, z prawidłowym rytmem zatokowym oraz z częstością akcji serca ≥ 70 uderzeń na minutę. Iwabradyna jest wskazana:

- u dorosłych z nietolerancją lub z przeciwwskazaniem do stosowania beta-adrenolityków
- lub w skojarzeniu z beta-adrenolitykami u pacjentów niewystarczająco kontrolowanych za pomocą optymalnej dawki beta-adrenolityku.

Leczenie przewlekłej niewydolności serca.

Iwabradyna jest wskazana w przewlekłej niewydolności serca II do IV stopnia według klasyfikacji NYHA, z zaburzeniami czynności skurczowej, u pacjentów z rytmem zatokowym, u których częstość akcji serca wynosi ≥ 75 uderzeń na minutę, w skojarzeniu z leczeniem standardowym, w tym z beta-adrenolitykiem lub gdy leczenie beta-adrenolitykiem jest przeciwwskazane albo nie jest tolerowane (patrz punkt 5.1).

4.2 Dawkowanie i sposób podawania

Dawkowanie

Dla różnych dawek dostępne są tabletki powlekane zawierające 5 mg i 7,5 mg iwabradyny.

Leczenie objawowe przewlekłej stabilnej dławicy piersiowej

Zaleca się, aby decyzja o rozpoczęciu leczenia lub dostosowaniu dawkowania została podjęta po dokonaniu serii pomiarów częstości akcji serca, badania EKG lub 24-godzinnego monitorowania w warunkach ambulatoryjnych.

Dawka początkowa iwabradyny nie powinna przekraczać 5 mg dwa razy na dobę u pacjentów w wieku poniżej 75 lat. Po trzech do czterech tygodniach leczenia, jeśli u pacjenta wciąż występują objawy, jeśli dawka początkowa jest dobrze tolerowana i gdy częstość akcji serca w spoczynku pozostaje powyżej 60 uderzeń na minutę, dawka może być zwiększona do kolejnej większej dawki u pacjentów otrzymujących 2,5 mg dwa razy na dobę lub 5 mg dwa razy na dobę. Dawka podtrzymująca nie powinna przekraczać 7,5 mg dwa razy na dobę.

Jeśli w ciągu 3 miesięcy po rozpoczęciu leczenia nie ma poprawy odnośnie objawów dławicy piersiowej, terapię iwabradyną należy przerwać.

Dodatkowo, należy rozważyć przerwanie leczenia, jeśli reakcja odnośnie objawów jest tylko ograniczona oraz kiedy nie ma klinicznie istotnego zmniejszenia częstości akcji serca w spoczynku w ciągu trzech miesięcy.

Jeżeli w czasie leczenia zmniejsza się częstość akcji serca w spoczynku poniżej 50 uderzeń na minutę lub pacjent odczuwa objawy związane z bradykardią, takie jak: zawroty głowy, uczucie zmęczenia lub niedociśnienie, dawkowanie należy stopniowo zmniejszyć do najmniejszej dawki 2,5 mg dwa razy na dobę (dwa razy na dobę po pół tabletki 5 mg). Po zmniejszeniu dawki należy monitorować częstość akcji serca (patrz punkt 4.4). Leczenie należy przerwać, jeżeli częstość akcji serca utrzymuje się poniżej 50 uderzeń na minutę lub jeśli pomimo zmniejszenia dawki utrzymują się objawy bradykardii.

Leczenie przewlekłej niewydolności serca

Leczenie należy rozpoczynać tylko u pacjenta ze stabilną niewydolnością serca. Zaleca się, aby lekarz prowadzący terapię był doświadczony w leczeniu przewlekłej niewydolności serca.

Zazwyczaj zalecana dawka początkowa iwabradyny wynosi 5 mg dwa razy na dobę. Po dwóch tygodniach leczenia dawka może być zwiększona do 7,5 mg dwa razy na dobę, jeśli częstość akcji serca w spoczynku wynosi stale powyżej 60 uderzeń na minutę lub zmniejszona do 2,5 mg dwa razy na dobę (pół tabletki o mocy 5 mg dwa razy na dobę), jeśli częstość akcji serca w spoczynku wynosi stale poniżej 50 uderzeń na minutę lub w przypadku wystąpienia objawów związanych z bradykardią, takich jak zawroty głowy, zmęczenie lub niedociśnienie. Jeśli częstość akcji serca wynosi od 50 do 60 uderzeń na minutę, należy utrzymać dawkę 5 mg dwa razy na dobę. Jeśli podczas leczenia częstość akcji serca w spoczynku zmniejszy się trwale do poniżej 50 uderzeń na minutę lub u pacjenta występują objawy związane z bradykardią, u pacjentów otrzymujących 7,5 mg dwa razy na dobę lub 5 mg dwa razy na dobę, dawkę należy zmniejszyć. Jeśli częstość akcji serca w spoczynku zwiększy się trwale do powyżej 60 uderzeń na minutę, u pacjentów otrzymujących 2,5 mg dwa razy na dobę lub 5 mg dwa razy na dobę, dawkę można zwiększyć.

Leczenie musi być przerwane, jeśli częstość akcji serca pozostaje poniżej 50 uderzeń na minutę lub utrzymują się objawy bradykardii (patrz punkt 4.4).

Szczególne grupy pacjentów

Pacjenci w wieku podeszłym

U pacjentów w wieku 75 lat i powyżej należy rozważyć zastosowanie mniejszej dawki początkowej leku (2,5 mg dwa razy na dobę, tzn. dwa razy po pół tabletki o mocy 5 mg dwa razy na dobę). Dawkę można zwiększać w razie potrzeby.

Pacjenci z zaburzeniem czynności nerek

Nie jest wymagana zmiana dawkowania u pacjentów z niewydolnością nerek i klirensiem kreatyniny powyżej 15 ml/min (patrz punkt 5.2).

Brak jest dostępnych danych dotyczących stosowania leku u pacjentów z klirensiem kreatyniny poniżej 15 ml/min. W tej grupie pacjentów, iwabradynę należy stosować ze szczególną ostrożnością.

Pacjenci z zaburzeniem czynności wątroby

Nie jest wymagana zmiana dawkowania u pacjentów z lekkim zaburzeniem czynności wątroby. Należy zachować ostrożność podczas stosowania iwabradyny u pacjentów z umiarkowanie nasilonym

zaburzeniem czynności wątroby. Iwabradyna jest przeciwwskazana do stosowania u pacjentów z ciężką niewydolnością wątroby, ponieważ nie przeprowadzono badań w tej populacji i należy spodziewać się znacznego zwiększenia narażenia układowego (patrz punkty 4.3 i 5.2).

Dzieci i młodzież

Nie ustalono bezpieczeństwa i skuteczności stosowania iwabradyny u dzieci w wieku poniżej 18 lat. Brak dostępnych danych.

Sposób podawania

Tabletki należy przyjmować doustnie, dwa razy na dobę, tj. jedną tabletkę rano i wieczorem, podczas posiłków (patrz punkt 5.2).

4.3 Przeciwwskazania

- Nadwrażliwość na substancję czynną lub na którąkolwiek substancję pomocniczą wymienioną w punkcie 6.1
- Częstość pracy serca w spoczynku przed leczeniem poniżej 70 uderzeń na minutę
- Wstrząs kardiogeny
- Świeży zawał mięśnia sercowego
- Ciężkie niedociśnienie (< 90/50 mm Hg)
- Ciężka niewydolność wątroby
- Zespół chorego węzła zatokowego
- Blok zatokowo-przedsionkowy
- Niestabilna lub ostra niewydolność serca
- Konieczność stosowania stimulatora serca (częstość akcji serca narzucona wyłącznie przez stimulator serca)
- Niestabilna dławica piersiowa
- Blok przedsionkowo-komorowy trzeciego stopnia
- Jednoczesne stosowanie z silnymi inhibitorami cytochromu P450 3A4, takimi jak: azolowe pochodne przeciwgrzybicze (ketokonazol, itrakonazol), antybiotyki makrolidowe (klarytromycyna, erytromycyna podawana doustnie, jozamicyna, telitromycyna), inhibitory proteazy HIV (nelfinawir, rytonawir) i nefazodon (patrz punkty 4.5 i 5.2)
- Jednoczesne stosowanie z werapamilem lub diltiazemem, które są umiarkowanymi inhibitorami CYP3A4 o właściwościach zmniejszania częstości akcji serca (patrz punkt 4.5)
- Ciąża, laktacja oraz leczenie u kobiet w wieku rozrodczym, które nie stosują odpowiednich metod zapobiegania ciąży (patrz punkt 4.6)

4.4 Specjalne ostrzeżenia i środki ostrożności dotyczące stosowania

Ostrzeżenia specjalne

Brak korzyści odnośnie klinicznych punktów końcowych u pacjentów z objawową przewlekłą stabilną dławicą piersiową

Iwabradyna jest wskazana tylko w leczeniu objawowym przewlekłej stabilnej dławicy piersiowej, ponieważ nie wpływa korzystnie na sercowo-naczyniowe punkty końcowe (np. zawał mięśnia sercowego lub zgon z przyczyn sercowo-naczyniowych)(patrz punkt 5.1).

Mierzenie częstości akcji serca

Ponieważ częstość akcji serca może znacznie się zmieniać w czasie, przed rozpoczęciem leczenia iwabradyną oraz u pacjentów leczonych iwabradyną, u których rozważa się dostosowanie dawkowania, określając spoczynkową częstość akcji serca należy rozważyć dokonanie serii pomiarów częstości akcji serca, EKG lub 24-godzinne monitorowanie w warunkach ambulatoryjnych. Odnosi się to również do pacjentów z małą częstością akcji serca, szczególnie gdy częstość akcji serca zmniejsza się poniżej 50 uderzeń na minutę, lub po zmniejszeniu dawki (patrz punkt 4.2).

Zaburzenia rytmu serca

Iwabradyna nie jest skuteczna w leczeniu lub zapobieganiu zaburzeniom rytmu serca i prawdopodobnie traci ona skuteczność w razie wystąpienia tachyarytmii (np. częstoskurczu komorowego lub nadkomorowego). Dlatego nie zaleca się stosowania iwabradyny u pacjentów z migotaniem przedsionków lub innymi zaburzeniami rytmu serca zakłócającymi czynność węzła zatokowego.

U pacjentów leczonych iwabradyną zwiększa się ryzyko wystąpienia migotania przedsionków (patrz punkt 4.8). Migotanie przedsionków było częstsze u pacjentów stosujących jednocześnie amiodaron lub silne leki przeciwarytmiczne klasy I. Zaleca się regularną kontrolę kliniczną pacjentów leczonych iwabradyną w celu obserwacji wystąpienia migotania przedsionków (utrwalonego lub napadowego), w tym, jeżeli są wskazania kliniczne (np. zaostrzenie dławicy piersiowej, kołatanie serca, nieregularne tętno), wykonywanie badania EKG. Należy poinformować pacjentów o objawach przedmiotowych i podmiotowych migotania przedsionków oraz poradzić, aby skontaktowali się z lekarzem w przypadku ich wystąpienia.

Jeśli podczas terapii wystąpi migotanie przedsionków, należy ostrożnie ponownie rozważyć stosunek korzyści do ryzyka kontynuowanego leczenia iwabradyną.

Dokładnej kontroli powinni podlegać pacjenci z przewlekłą niewydolnością serca z zaburzeniami przewodzenia śródkomorowego (blok lewej odnogi pęczka Hisa, blok prawej odnogi pęczka Hisa) oraz z zaburzeniami synchronizacji komór.

Stosowanie u pacjentów z blokiem przedsionkowo-komorowym drugiego stopnia

Iwabradyna nie jest zalecana u pacjentów z blokiem przedsionkowo-komorowym drugiego stopnia.

Stosowanie u pacjentów z małą częstością pracy serca

Nie należy rozpoczynać leczenia iwabradyną u pacjentów z częstością pracy serca w spoczynku wynoszącą przed leczeniem poniżej 70 uderzeń na minutę (patrz punkt 4.3).

Jeżeli podczas leczenia częstość pracy serca w spoczynku zmniejszy się długotrwale poniżej 50 uderzeń na minutę lub pacjent odczuwa objawy związane z bradykardią, takie jak zawroty głowy, uczucie zmęczenia lub niedociśnienie, dawkę należy stopniowo zmniejszać. Jeżeli częstość pracy serca utrzymuje się nadal poniżej 50 uderzeń na minutę lub utrzymują się objawy bradykardii, należy przerwać stosowanie leku (patrz punkt 4.2).

Stosowanie w skojarzeniu z antagonistami wapnia

Jednoczesne stosowanie iwabradyny w skojarzeniu z lekami z grupy antagonistów wapnia, zmniejszającymi częstość pracy serca, takimi jak werapamil lub diltiazem, jest przeciwwskazane (patrz punkty 4.3 i 4.5).

Nie ma potrzeby stosowania szczególnych środków bezpieczeństwa podczas stosowania iwabradyny w skojarzeniu z azotanami, antagonistami wapnia pochodnymi dihydropirydyny, takimi jak amlodypina. Dodatkowa skuteczność iwabradyny w skojarzeniu z antagonistami wapnia pochodnymi dihydropirydyny nie została ustalona (patrz punkt 5.1).

Przewlekła niewydolność serca

Niewydolność serca musi być ustabilizowana przed rozważeniem leczenia iwabradyną. Iwabradynę należy stosować z ostrożnością u pacjentów z niewydolnością serca IV stopnia według klasyfikacji NYHA ze względu na ograniczoną ilość danych dla tej populacji.

Udar mózgu

Nie zaleca się stosowania iwabradyny bezpośrednio po wystąpieniu udaru mózgu, ponieważ nie ma danych dotyczących podawania leku w takich sytuacjach.

Widzenie

Iwabradyna wpływa na czynność siatkówki (patrz punkt 5.1). Obecnie, brak jest dowodów toksycznego wpływu iwabradyny na siatkówkę, nie mniej nie są aktualnie znane skutki długotrwałego, powyżej jednego roku, leczenia iwabradyną na czynność siatkówki. Należy rozważyć odstawienie leczenia w

przypadku nieoczekiwanego pogorszenia wzroku. Należy zachować ostrożność u pacjentów z barwnikowym zwyrodnieniem siatkówki.

Specjalne środki ostrożności dotyczące stosowania

Pacjenci z niedociśnieniem

Dostępne są ograniczone dane na temat stosowania leku u pacjentów z niedociśnieniem lekkim do umiarkowanego. W tej grupie pacjentów należy stosować iwabradynę z zachowaniem ostrożności. Iwabradyna jest przeciwwskazana do stosowania u pacjentów z ciężkim niedociśnieniem (ciśnienie tętnicze krwi < 90/50 mm Hg) (patrz punkt 4.3).

Migotanie przedsionków – zaburzenia rytmu serca

Nie ma dowodów na to, że u pacjentów przyjmujących iwabradynę, u których przeprowadzono kardiowersję farmakologiczną istnieje ryzyko (narastającej) bradykardii po przywróceniu rytmu zatokowego. Niemniej jednak, ze względu na brak odpowiedniej ilości danych, wykonanie kardiowersji elektrycznej w trybie planowym należy rozważyć po 24 godzinach od przyjęcia ostatniej dawki iwabradyny.

Stosowanie u pacjentów z wrodzonym zespołem długiego odstępu QT albo przyjmujących leki wydłużające odstęp QT

Należy unikać stosowania iwabradyny u pacjentów z wrodzonym zespołem długiego odstępu QT lub przyjmujących leki wydłużające odstęp QT (patrz punkt 4.5). Jeżeli takie skojarzenie jest konieczne, należy ściśle monitorować czynność serca.

Zmniejszenie częstości akcji serca spowodowane przez iwabradynę może nasilić wydłużenie odstępu QT, co może powodować wystąpienie ciężkich arytmii, zwłaszcza *torsade de pointes*.

Pacjenci z nadciśnieniem tętniczym wymagający modyfikacji leczenia nadciśnienia

W badaniu SHIFT epizody zwiększonego ciśnienia tętniczego występowały u większej liczby pacjentów leczonych iwabradyną (7,1%) w porównaniu do pacjentów, którym podawano placebo (6,1%). Epizody te występowały najczęściej wkrótce po modyfikacji leczenia nadciśnienia, były przemijające i nie wpływały na efekt leczenia iwabradyną. Jeśli u pacjentów z przewlekłą niewydolnością serca, leczonych iwabradyną, są dokonywane modyfikacje terapii, należy regularnie monitorować ciśnienie tętnicze (patrz punkt 4.8).

Substancje pomocnicze

Ponieważ tabletki zawierają laktozę, pacjenci z rzadką, dziedziczną nietolerancją galaktozy, niedoborem laktazy typu Lapp lub zespołem złego wchłaniania glukozy-galaktozy nie powinni stosować tego produktu leczniczego.

4.5 Interakcje z innymi produktami leczniczymi i inne rodzaje interakcji

Interakcje farmakodynamiczne

Jednoczesne stosowanie niezalecane

Produkty lecznicze wydłużające odstęp QT

- Produkty lecznicze wydłużające odstęp QT stosowane w leczeniu chorób układu krążenia (np. chinidyna, dyzopiramid, beprydyl, sotalol, ibutyliid, amiodaron).
- Produkty lecznicze wydłużające odstęp QT stosowane w leczeniu chorób innych układów (np. pimozyd, zyprazydon, sertyndol, meflochina, halofantryna, pentamidyna, cyzapryd, erytromycyna podana dożylnie).

Powinno się unikać jednoczesnego stosowania produktów leczniczych wydłużających odstęp QT, stosowanych w leczeniu chorób układu krążenia lub innych układów z iwabradyną, ponieważ zmniejszenie częstości pracy serca może nasilać wydłużenie odstępu QT. Jeżeli takie skojarzenie jest konieczne, należy ściśle monitorować czynność serca (patrz punkt 4.4).

Jednoczesne stosowanie z ostrożnością

Leki moczopędne zwiększające wydalanie potasu (tiazydowe leki moczopędne i pętłowe leki moczopędne): hipokaliemia może zwiększać ryzyko arytmii. Ponieważ iwabradyna może powodować bradykardię, jednoczesne wystąpienie hipokaliemii i bradykardii jest czynnikiem predysponującym do wystąpienia ciężkich arytmii, zwłaszcza u pacjentów z zespołem długiego odstępu QT, wrodzonym lub wywołanym przez substancje.

Interakcje farmakokinetyczne

Cytochrom P450 3A4 (CYP3A4)

Iwabradyna jest metabolizowana wyłącznie przez CYP3A4 i jest bardzo słabym inhibitorem tego izoenzymu. Wykazano, że iwabradyna nie ma wpływu na metabolizm innych substratów CYP3A4 i ich stężenia w osoczu (w tym substancji o lekkim, umiarkowanie silnym lub silnym działaniu hamującym na ten izoenzym). Inhibitory CYP3A4 oraz substancje o działaniu pobudzającym ten izoenzym mogą wykazywać interakcje z iwabradyną oraz wpływać na jej metabolizm i farmakokinetykę w stopniu istotnym klinicznie. Badania interakcji między poszczególnymi lekami wykazały, że inhibitory CYP3A4 zwiększają stężenia iwabradyny w osoczu, natomiast substancje o działaniu pobudzającym ten izoenzym zmniejszają te stężenia. Zwiększone stężenia iwabradyny w osoczu mogą być związane z ryzykiem nasilonej bradykardii (patrz punkt 4.4).

Jednoczesne stosowanie przeciwwskazane

Przeciwwskazane jest jednoczesne stosowanie iwabradyny z silnymi inhibitorami CYP3A4, takimi jak azolowe pochodne przeciwgrzybicze (ketokonazol, itrakonazol), antybiotyki makrolidowe (klarytromycyna, erytromycyna podawana doustnie, jozamycyna, telitromycyna), inhibitory proteazy HIV (nelfinawir, rytonawir) i nefazodon (patrz punkt 4.3). Silne inhibitory CYP3A4, ketokonazol (w dawce 200 mg raz na dobę) oraz jozamycyna (1 g dwa razy na dobę) zwiększają średnie narażenie na iwabradynę w osoczu od 7 do 8 razy.

Inhibitory CYP3A4 o umiarkowanie silnym działaniu: swoiste badania nad interakcjami pomiędzy lekami, przeprowadzone z udziałem zdrowych ochotników oraz pacjentów, wykazały, że podawanie iwabradyny w skojarzeniu z lekami zmniejszającymi częstość pracy serca diltiazemem lub werapamilę powodowało zwiększenie narażenia na iwabradynę (zwiększenie AUC o 2 do 3 razy) oraz dodatkowe zmniejszenie częstości pracy serca o 5 uderzeń na minutę. Jednoczesne stosowanie iwabradyny w skojarzeniu z tymi lekami jest przeciwwskazane (patrz punkt 4.3).

Jednoczesne stosowanie niezalecane

Sok grejpfrutowy: jednoczesne picie soku grejpfrutowego zwiększa dwukrotnie narażenie na iwabradynę. Z tego względu należy unikać picia soku grejpfrutowego.

Jednoczesne stosowanie ze szczególną ostrożnością

- Inhibitory CYP3A4 o umiarkowanie silnym działaniu: można rozważyć jednoczesne stosowanie iwabradyny z innymi inhibitorami CYP3A4 o umiarkowanie silnym działaniu (np. flukonazolem), rozpoczynając od dawki iwabradyny 2,5 mg dwa razy na dobę oraz o ile częstość pracy serca w spoczynku wynosi powyżej 70 uderzeń na minutę, monitorując częstość pracy serca.
- Leki pobudzające CYP3A4: leki pobudzające CYP3A4 (w tym ryfampicyna, barbiturany, fenytoina, *Hypericum perforatum* [preparaty dziurawca zwyczajnego]) mogą zmniejszać narażenie na iwabradynę i jej działanie. Podczas jednoczesnego stosowania produktów leczniczych pobudzających CYP3A4 może być konieczne dostosowanie dawki iwabradyny. Stwierdzono zmniejszenie AUC iwabradyny o połowę podczas jednoczesnego przyjmowania tego leku w dawce 10 mg dwa razy na dobę i preparatu dziurawca zwyczajnego. Należy ograniczyć stosowanie preparatów dziurawca zwyczajnego podczas leczenia iwabradyną.

Inne leki stosowane jednocześnie

Swoiste badania interakcji pomiędzy lekami nie wykazały klinicznie istotnych interakcji farmakokinetycznych ani farmakodynamicznych pomiędzy iwabradyną a wymienionymi poniżej

produktami leczniczymi: inhibitory pompy protonowej (omeprazol, lanzoprazol), syldenafil, inhibitory reduktazy HMG-CoA (symwastatyna), antagoniści wapnia z grupy pochodnych dihydropirydyny (amlodypina, lacydypina), digoksyna i warfaryna. Ponadto, nie stwierdzono klinicznie znamienego wpływu iwabradyny na właściwości farmakokinetyczne symwastatyny, amlodypiny, lacydypiny, właściwości farmakokinetyczne oraz farmakodynamiczne digoksyny i warfaryny, oraz na właściwości farmakodynamiczne kwasu acetylosalicylowego.

W kluczowych badaniach III fazy stosowano rutynowo następujące produkty lecznicze w skojarzeniu z iwabradyną, bez obaw dotyczących bezpieczeństwa: inhibitory konwertazy angiotensyny, antagoniści angiotensyny II, beta-adrenolityki, leki moczopędne, antagoniści aldosteronu, krótko- i długo działające azotany, inhibitory reduktazy HMG-CoA, fibraty, inhibitory pompy protonowej, doustne leki przeciwcukrzycowe, kwas acetylosalicylowy i inne przeciwpłytkowe produkty lecznicze.

Dzieci i młodzież

Badania dotyczące interakcji przeprowadzono wyłącznie u dorosłych.

4.6 Wpływ na płodność, ciążę i laktację

Kobiety w wieku rozrodczym

Kobiety w wieku rozrodczym powinny stosować podczas leczenia odpowiednie metody zapobiegania ciąży (patrz punkt 4.3).

Ciąża

Brak danych lub istnieją ograniczone dane dotyczące stosowania iwabradyny u kobiet w ciąży. Badania na zwierzętach wykazały toksyczne działanie na rozmnażanie się. Badania te wykazały działanie embriotoksyczne i teratogenne (patrz punkt 5.3). Potencjalne ryzyko dla ludzi nie jest znane. Z tego powodu stosowanie iwabradyny jest przeciwwskazane w ciąży (patrz punkt 4.3).

Karmienie piersią

Badania na zwierzętach wykazują, że iwabradyna przenika do mleka. Dlatego stosowanie iwabradyny jest przeciwwskazane w okresie karmienia piersią (patrz punkt 4.3).

Kobiety wymagające leczenia iwabradyną powinny przestać karmić piersią i wybrać inny sposób karmienia dziecka.

Płodność

Badania na szczurach nie wykazały wpływu na płodność u samców i samic (patrz punkt 5.3).

4.7 Wpływ na zdolność prowadzenia pojazdów i obsługiwanie maszyn

Specyficzne badanie oceniające możliwy wpływ iwabradyny na zdolność prowadzenia pojazdów przeprowadzone u zdrowych ochotników, nie wykazało jakichkolwiek zmian w zdolności prowadzenia pojazdów. Jednakże po wprowadzeniu produktu do obrotu donoszono o przypadkach zaburzonej zdolności prowadzenia pojazdów ze względu na objawy wzrokowe. Iwabradyna może powodować przemijające zaburzenia widzenia, głównie w postaci wrażenia widzenia silnego światła (patrz punkt 4.8). Należy brać pod uwagę możliwość wystąpienia takich zaburzeń widzenia podczas prowadzenia pojazdów mechanicznych lub obsługiwanie urządzeń mechanicznych w ruchu, w sytuacjach, gdy może dojść do nagłych zmian natężenia światła, szczególnie podczas prowadzenia pojazdów mechanicznych w nocy. Iwabradyna nie ma wpływu na zdolność obsługiwanie maszyn.

4.8 Działania niepożądane

Podsumowanie profilu bezpieczeństwa

Przeprowadzono badania kliniczne nad działaniem iwabradyny z udziałem prawie 45 000 uczestników. Najczęściej występujące działania niepożądane iwabradyny, zaburzenia widzenia i bradykardia, zależą od dawki leku i są związane z działaniem farmakologicznym produktu leczniczego.

Wykaz działań niepożądanych przedstawiony w postaci tabeli

Następujące działania niepożądane zgłaszane podczas badań klinicznych są wymienione zgodnie z następującą częstością: bardzo często ($\geq 1/10$); często ($\geq 1/100$ do $< 1/10$); niezbyt często ($\geq 1/1\ 000$ do $< 1/100$); rzadko ($\geq 1/10\ 000$ do $< 1/1\ 000$); bardzo rzadko ($< 1/10\ 000$); nieznana (częstość nie może być określona na podstawie dostępnych danych).

Klasyfikacja układowo-narządowa	Częstość	Preferowane określenie
Zaburzenia krwi i układu chłonnego	Niezbyt często	Eozynofilia
Zaburzenia metabolizmu i odżywiania	Niezbyt często	Zwiększone stężenie kwasu moczowego we krwi
Zaburzenia układu nerwowego	Często	Ból głowy, zazwyczaj podczas pierwszego miesiąca leczenia
		Zawroty głowy, prawdopodobnie związane z bradykardią
	Niezbyt często*	Omdlenie, prawdopodobnie związane z bradykardią
Zaburzenia oka	Bardzo często	Zaburzenia widzenia (wrażenie widzenia silnego światła)
	Często	Niewyraźne widzenie
	Niezbyt często*	Podwójne widzenie Osłabione widzenie
Zaburzenia ucha i błędnika	Niezbyt często	Zawroty głowy pochodzenia błędnikowego
Zaburzenia serca	Często	Bradykardia
		Blok przedsionkowo-komorowy pierwszego stopnia (wydłużony odstęp PQ w zapisie EKG)
		Dodatkowe skurcze komorowe
		Migotanie przedsionków
	Niezbyt często	Kołatanie serca, dodatkowe skurcze nadkomorowe
	Bardzo rzadko	Blok przedsionkowo-komorowy drugiego stopnia, blok przedsionkowo-komorowy trzeciego stopnia
		Zespół chorego węzła zatokowego
Zaburzenia naczyniowe	Często	Niekontrolowane ciśnienie tętnicze
	Niezbyt często*	Niedociśnienie, prawdopodobnie związane z bradykardią
Zaburzenia układu oddechowego, klatki piersiowej i śródpiersia	Niezbyt często	Duszność
Zaburzenia żołądka i jelit	Niezbyt często	Nudności
		Zaparcia
		Biegunka
		Ból brzucha*
Zaburzenia skóry i tkanki podskórnej	Niezbyt często*	Obrzęk naczynioruchowy
		Wysypka
	Rzadko*	Rumień
		Świąd
		Pokrzywka

Zaburzenia mięśniowo-szkieletowe i tkanki łącznej	Niezbyt często	Kurcze mięśni
Zaburzenia ogólne i stany w miejscu podania	Niezbyt często*	Astenia, prawdopodobnie związana z bradykardią
		Zmęczenie, prawdopodobnie związane z bradykardią
Badania diagnostyczne	Niezbyt często	Złe samopoczucie, prawdopodobnie związane z bradykardią
		Zwiększone stężenie kreatyniny we krwi Wydłużenie odstępu QT w badaniu EKG

* Częstość oceniona na podstawie spontanicznych zgłoszeń zdarzeń niepożądanych w badaniach klinicznych.

Opis wybranych działań niepożądanych

Zaburzenia widzenia, opisywane jako przemijające wrażenia widzenia silnego światła w ograniczonej części pola widzenia, zgłaszało 14,5% pacjentów. Zaburzenia te zazwyczaj są wywołane przez nagłe zmiany natężenia światła. Zaburzenia widzenia mogą być także opisywane jako aureola, dekompozycja obrazu (efekt stroboskopowy lub kalejdoskopowy), kolorowe jasne światła lub zwielokrotnione obrazy (przetrwale wrażenie wzrokowe na siatkówce, ang. *retinal persistency*). Zaburzenia widzenia na ogół występują w ciągu pierwszych dwóch miesięcy leczenia. W późniejszym okresie mogą się one powtarzać. Na ogół opisywano zaburzenia widzenia jako lekkie lub o umiarkowanym nasileniu. Wszystkie zaburzenia widzenia w postaci wrażenia widzenia silnego światła ustępowały w czasie leczenia lub po jego zakończeniu, w większości przypadków w czasie leczenia (77,5%). Mniej niż 1% pacjentów zmieniło tryb zwykłych czynności życia codziennego albo przerwało leczenie w związku z opisanymi zaburzeniami widzenia.

Bradykardia była zgłaszana u 3,3% pacjentów, szczególnie w ciągu pierwszych 2 – 3 miesięcy leczenia. U 0,5% pacjentów występowała ciężka bradykardia, z częstością pracy serca wynoszącą 40 uderzeń na minutę lub mniej.

W badaniu SIGNIFY migotanie przedsionków obserwowano u 5,3% pacjentów przyjmujących iwabradynę w porównaniu do 3,8% pacjentów w grupie placebo. W sumarycznej analizie wszystkich kontrolowanych badań klinicznych fazy II/III z podwójnie ślepą próbą, z czasem trwania co najmniej 3 miesiące, obejmujących ponad 40 000 pacjentów, wskaźnik zapadalności na migotanie przedsionków wyniósł 4,86% u pacjentów leczonych iwabradyną w porównaniu do 4,08% w grupie kontrolnej, czemu odpowiada współczynnik ryzyka: 1,26, 95% CI [1,15-1,39].

Zgłaszanie podejrzewanych działań niepożądanych

Po dopuszczeniu produktu leczniczego do obrotu istotne jest zgłaszanie podejrzewanych działań niepożądanych. Umożliwia to nieprzerwane monitorowanie stosunku korzyści do ryzyka stosowania produktu leczniczego. Osoby należące do fachowego personelu medycznego powinny zgłaszać wszelkie podejrzewane działania niepożądane za pośrednictwem [krajowego systemu zgłaszania wymienionego w załączniku V](#).

4.9 Przedawkowanie

Objawy

Przedawkowanie może prowadzić do ciężkiej i przedłużającej się bradykardii (patrz punkt 4.8).

Leczenie

Ciężką bradykardię należy leczyć objawowo, w specjalistycznym oddziale. W razie wystąpienia bradykardii ze słabą tolerancją hemodynamiczną, należy rozważyć zastosowanie leczenia objawowego, w

tym dożylnie podanie produktów leczniczych o działaniu pobudzającym receptory beta, na przykład izoprenaliny. W razie konieczności należy zastosować okresowo sztuczną elektrostymulację serca.

5. WŁAŚCIWOŚCI FARMAKOLOGICZNE

5.1 Właściwości farmakodynamiczne

Grupa farmakoterapeutyczna: Leki nasercowe, inne leki nasercowe, kod ATC: C01EB17.

Mechanizm działania

Iwabradyna jest lekiem o swoistym działaniu zmniejszającym częstość pracy serca poprzez wybiórcze i swoiste działanie na prąd I_f rozrusznika serca, który kontroluje samoistną depolaryzację węzła zatokowego w okresie rozkurczu i reguluje częstość pracy serca. Lek działa wyłącznie na węzeł zatokowy i nie ma wpływu na czas przewodnictwa w przedsionkach, węzle przedsionkowo-komorowym lub komorach serca ani na kurczliwość mięśnia sercowego lub repolaryzację komory.

Iwabradyna może mieć wpływ na prąd I_h w siatkówce, który bardzo przypomina prąd I_f w sercu. Prąd ten uczestniczy w uzyskiwaniu rozdzielczości czasowej układu wzrokowego poprzez ograniczanie reakcji siatkówki na bodźce jasnego światła. W pewnych okolicznościach (np. przy nagłych zmianach natężenia światła), częściowe zahamowanie prądu I_h przez iwabradynę stanowi przyczynę zaburzeń widzenia, które mogą być w rzadkich przypadkach odczuwane przez pacjentów. Zaburzenia widzenia są opisywane jako przemijające uczucie przejaśnienia w ograniczonym obszarze pola widzenia (patrz punkt 4.8).

Działanie farmakodynamiczne

Główne działanie farmakodynamiczne iwabradyny u ludzi polega na swoistym, zależnym od dawki zmniejszeniu częstości pracy serca. Analiza zmniejszenia częstości pracy serca podczas podawania iwabradyny w dawce do 20 mg dwa razy na dobę wykazuje tendencję wystąpienia efektu plateau. Jest to zgodne ze zmniejszonym ryzykiem wystąpienia ciężkiej bradykardii z częstością pracy serca poniżej 40 uderzeń na minutę (patrz punkt 4.8).

Podczas podawania leku w zazwyczaj zalecanych dawkach stwierdzono zmniejszenie częstości pracy serca o około 10 uderzeń na minutę w spoczynku i podczas wysiłku. Prowadzi to do zmniejszenia obciążenia serca oraz zużycia tlenu przez mięsień sercowy. Iwabradyna nie ma wpływu na przewodnictwo wewnątrzsercowe, kurczliwość (nie ma ujemnego działania inotropowego) lub repolaryzację komór:

- w badaniach z zakresu elektrofizjologii klinicznej stwierdzono, że iwabradyna nie ma wpływu na czas przewodnictwa przedsionkowo-komorowego, wewnątrzkomorowego lub skorygowany odstęp QT;
- u pacjentów z zaburzeniem czynności lewej komory (frakcja wyrzutowa lewej komory od 30% do 45%) iwabradyna nie miała niekorzystnego wpływu na ten parametr.

Skuteczność kliniczna i bezpieczeństwo stosowania

Działanie przeciwdławicowe i przeciwniedokrwienne iwabradyny wykazano w pięciu randomizowanych badaniach z zastosowaniem metody podwójnie ślepej próby (trzy badania z grupą kontrolną placebo, jedno badanie z grupą kontrolną przyjmującą atenolol i jedno badanie z grupą kontrolną przyjmującą amlodypinę). W badaniach wzięło udział ogółem 4 111 pacjentów z przewlekłą stabilną dławicą piersiową, spośród których 2 617 przyjmowało iwabradynę.

Wykazano, że iwabradyna w dawce 5 mg dwa razy na dobę była skuteczna pod względem wpływu na wszystkie parametry testu wysiłkowego, wykonywanego po 3 – 4 tygodniach leczenia. Potwierdzono także skuteczność leku w dawce 7,5 mg dwa razy na dobę. Dodatkową korzyść leku w dawce 5 mg dwa razy na dobę potwierdzono w szczególności w badaniu z grupą kontrolną przyjmującą atenolol. Po miesiącu podawania iwabradyny w dawce 5 mg dwa razy na dobę wydłużenie ogólnego czasu trwania

testu wysiłkowego w okresie minimalnego stężenia leku we krwi wynosiło w przybliżeniu 1 minutę. Natomiast po trzech miesiącach obowiązkowego, stopniowego zwiększenia dawki iwabradyny do 7,5 mg dwa razy na dobę, stwierdzono dalsze wydłużenie czasu trwania testu wysiłkowego o prawie 25 sekund. W tym badaniu potwierdzono korzystne działanie przeciwdławicowe i przeciwniedokrwienne iwabradyny u pacjentów w wieku 65 lat lub powyżej. Podczas podawania iwabradyny w dawkach 5 lub 7,5 mg dwa razy na dobę we wszystkich badaniach stwierdzono skuteczny wpływ leku na wszystkie parametry testu wysiłkowego (całkowity czas trwania wysiłku, czas do wystąpienia ograniczających wysiłek objawów dławicy piersiowej, czas do wystąpienia bólu dławicowego oraz czas do wystąpienia obniżenia odcinka ST o 1 mm). Stwierdzono zmniejszenie częstości występowania napadów dławicy piersiowej o około 70%. Podczas stosowania iwabradyny dwa razy na dobę uzyskiwano jednolitą skuteczność działania leku przez okres 24 godzin.

W randomizowanym, kontrolowanym placebo badaniu, przeprowadzonym z udziałem 889 pacjentów leczonych atenololem w dawce 50 mg raz na dobę, iwabradyna wykazała dodatkową skuteczność w stosunku do wszystkich parametrów ETT (testu wysiłkowego na bieżni), kiedy aktywność leku była najmniejsza (12 godzin po doustnym przyjęciu leku).

W randomizowanym, kontrolowanym placebo badaniu, przeprowadzonym w grupie 725 pacjentów leczonych amlodypiną, nie wykazano dodatkowej skuteczności iwabradyny w czasie, kiedy jej stężenia były minimalne (12 godzin po doustnym przyjęciu leku), natomiast taką dodatkową skuteczność potwierdzono w czasie, kiedy stężenia iwabradyny były maksymalne (3-4 godziny po doustnym przyjęciu leku).

Skuteczność iwabradyny utrzymywała się w pełni przez okresy stosowania leku, trwające 3 lub 4 miesiące w ramach prób klinicznych nad jej skutecznością. Nie stwierdzono cech tolerancji farmakologicznej (utrata skuteczności) rozwijającej się podczas leczenia, ani zjawiska "z odbicia" po nagłym przerwaniu leczenia. Działanie przeciwdławicowe i przeciwniedokrwienne iwabradyny było związane z zależnym od dawki zmniejszeniem częstości pracy serca oraz znamionym zmniejszeniem iloczynu częstości pracy serca i skurczowego ciśnienia tętniczego krwi w spoczynku oraz podczas wysiłku. Wpływ na ciśnienie tętnicze krwi i obwodowe opory naczyniowe był nieznaczny i klinicznie nieistotny.

Utrzymujące się zmniejszenie częstości pracy serca wykazano u pacjentów leczonych iwabradyną przez okres przynajmniej jednego roku (n=713). Nie obserwowano wpływu na stężenia glukozy czy metabolizm lipidów.

Działanie przeciwdławicowe i przeciwniedokrwienne iwabradyny występowało także u pacjentów z cukrzycą (n=457), a profil bezpieczeństwa w porównaniu z ogólną populacją był podobny.

U 10 917 pacjentów z chorobą niedokrwinną serca i zaburzeniami czynności lewej komory (LVEF<40%), u których stosowano optymalną dodatkową terapię, spośród których 86,9% pacjentów otrzymywało beta-adrenolityki, zostało przeprowadzone duże badanie z punktami końcowymi BEAUTIFUL. Główne kryterium skuteczności stanowiło połączenie zgonu z przyczyn sercowo-naczyniowych, hospitalizacji z powodu świeżego zawału serca lub hospitalizacji z powodu wystąpienia albo nasilenia niewydolności serca. Badanie nie wykazało różnicy w częstości występowania pierwotnego złożonego punktu końcowego w grupie otrzymującej iwabradynę w porównaniu do grupy otrzymującej placebo (ryzyko względne iwabradyna: placebo wynosiło 1,00, p=0,945).

W randomizowanej (n=1 507) podgrupie post-hoc pacjentów z objawową dławicą piersiową nie rozpoznano oznak dotyczących bezpieczeństwa odnośnie zgonu sercowo-naczyniowego, hospitalizacji z powodu świeżego zawału serca lub niewydolności serca (iwabradyna 12,0% *versus* placebo 15,5%, p=0,05).

Duże badanie kliniczne SIGNIFY przeprowadzono u 19 102 pacjentów z chorobą wieńcową bez klinicznej niewydolności serca (LVEF> 40%), u których stosowano optymalną dodatkową terapię. Stosowane dawkowanie było większe niż dawkowanie zatwierdzone [początkowa dawka 7,5 mg dwa razy na dobę (5 mg dwa razy na dobę dla wieku \geq 75 lat) i zwiększanie do 10 mg dwa razy na dobę]. Głównym

kryterium skuteczności był złożony punkt końcowy obejmujący zgon sercowo-naczyniowy lub zawał serca niezakończony zgonem. W badaniu nie wykazano różnicy w częstości wystąpienia pierwszorzędowego złożonego punktu końcowego w grupie iwabradyny w porównaniu do grupy placebo (względne ryzyko iwabradyna/placebo: 1,08, $p=0,197$). Bradykardię odnotowano u 17,9% pacjentów w grupie iwabradyny (2,1% w grupie placebo). Werapamil, diltiazem lub silne inhibitory CYP3A4 otrzymywało 7,1% pacjentów w trakcie badania.

Obserwowano niewielkie statystycznie istotne zwiększenie pierwszorzędowego złożonego punktu końcowego we wstępnie wyszczególnionej podgrupie pacjentów z dławicą piersiową klasy II lub wyższej wg CCS ($n=12\ 049$) (roczne częstości występowania 3,4% wobec 2,9%, względne ryzyko iwabradyna /placebo 1,18, $p=0,018$), ale nie w podgrupie całkowitej populacji z dławicą piersiową klasy $\geq I$ wg CCS ($n=14\ 286$) (względne ryzyko iwabradyna /placebo 1,11, $p=0,110$).

Stosowane w badaniu dawkowanie większe niż zatwierdzone nie wyjaśnia w pełni tych ustaleń.

Badanie SHIFT było dużym, wielośrodkowym, międzynarodowym, randomizowanym badaniem z zastosowaniem metody podwójnie ślepej próby, kontrolowanym placebo, przeprowadzonym z udziałem 6 505 dorosłych pacjentów ze stabilną przewlekłą niewydolnością serca (przez ≥ 4 tygodnie) od II do IV stopnia według klasyfikacji NYHA, ze zmniejszoną frakcją wyrzutową lewej komory ($LVEF \leq 35\%$) oraz częstością akcji serca w spoczynku ≥ 70 uderzeń na minutę.

U pacjentów stosowano standardowe leczenie, w tym beta-adrenolityki (89%), inhibitory ACE i (lub) antagonistów angiotensyny II (91%), leki moczopędne (83%) i antagonistów aldosteronu (60%). W grupie otrzymującej iwabradynę 67% pacjentów było leczonych dawką 7,5 mg dwa razy na dobę. Średni czas obserwacji wynosił 22,9 miesiąca. Leczenie iwabradyną było związane ze średnim zmniejszeniem częstości akcji serca o 15 uderzeń na minutę, w przypadku wartości początkowej 80 uderzeń na minutę. Różnica w częstości akcji serca między grupą otrzymującą iwabradynę i grupą otrzymującą placebo wynosiła 10,8 uderzeń na minutę podczas 28 dni, 9,1 uderzeń na minutę podczas 12 miesięcy i 8,3 uderzeń na minutę podczas 24 miesięcy.

Badanie wykazało klinicznie i statystycznie znaczące względne zmniejszenie ryzyka o 18% odnośnie pierwotnego złożonego punktu końcowego, na który składa się zgon z przyczyn sercowo-naczyniowych i hospitalizacja z powodu nasilenia niewydolności serca (współczynnik ryzyka: 0,82, 95% CI [0,75; 0,90] – $p<0,0001$), mające miejsce w ciągu 3 miesięcy od rozpoczęcia leczenia. Bezwzględne zmniejszenie ryzyka wynosiło 4,2%. Na pierwotny punkt końcowy mają wpływ głównie punkty końcowe związane z niewydolnością serca, hospitalizacja z powodu nasilenia niewydolności serca (bezwzględne zmniejszenie ryzyka o 4,7%) oraz zgony z powodu niewydolności serca (bezwzględne zmniejszenie ryzyka o 1,1%).

Wpływ leczenia na pierwotny złożony punkt końcowy, jego komponenty oraz wtórne punkty końcowe

	Iwabradyna (N=3 241) n (%)	Placebo (N=3 264) n (%)	Współczynnik ryzyka [95% CI]	Wartość p
Pierwotny złożony punkt końcowy	793 (24,47)	937 (28,71)	0,82 [0,75; 0,90]	<0,0001
Komponenty:				
- Zgon z przyczyn sercowo- naczyniowych	449 (13,85)	491 (15,04)	0,91 [0,80; 1,03]	0,128
- Hospitalizacja z powodu nasilenia niewydolności serca	514 (15,86)	672 (20,59)	0,74 [0,66; 0,83]	<0,0001
Inne wtórne punkty końcowe:				
- Zgon z wszystkich przyczyn	503 (15,52)	552 (16,91)	0,90 [0,80; 1,02]	0,092
- Zgon z powodu niewydolności serca	113 (3,49)	151 (4,63)	0,74 [0,58; 0,94]	0,014
- Hospitalizacja z jakiegokolwiek przyczyny	1 231 (37,98)	1 356 (41,54)	0,89 [0,82; 0,96]	0,003
- Hospitalizacja z przyczyn	977 (30,15)	1 122 (34,38)	0,85 [0,78; 0,92]	0,0002

sercowo-naczyniowych				
----------------------	--	--	--	--

Redukcję odnośnie pierwotnego punktu końcowego obserwowano konsekwentnie niezależnie od płci, stopnia niewydolności według NYHA, etiologii niedokrwiennej lub nie-niedokrwiennej niewydolności serca oraz występowania cukrzycy albo nadciśnienia w wywiadzie.

W podgrupie pacjentów z częstością akcji serca ≥ 75 uderzeń na minutę ($n=4\ 150$) obserwowano większą redukcję w pierwotnym złożonym punkcie końcowym o 24% (współczynnik ryzyka: 0,76, 95% CI [0,68; 0,85] – $p<0,0001$) oraz dla innych wtórnych punktów końcowych, w tym zgonu z wszystkich przyczyn (współczynnik ryzyka: 0,83, 95% CI [0,72; 0,96] – $p=0,0109$) i zgonu z przyczyn sercowo-naczyniowych (współczynnik ryzyka: 0,83, 95% CI [0,71; 0,97] – $p=0,0166$). Profil bezpieczeństwa iwabradyny w tej podgrupie pacjentów jest zgodny z profilem dla populacji ogólnej.

Znaczący wpływ na pierwotny złożony punkt końcowy obserwowano w całej grupie pacjentów otrzymujących beta-adrenolityk (współczynnik ryzyka: 0,85, 95% CI [0,76; 0,94]). W podgrupie pacjentów z częstością akcji serca ≥ 75 uderzeń na minutę i otrzymujących zaleconą docelową dawkę beta-adrenolityku, obserwowano statystycznie nieistotną korzyść odnośnie pierwotnego złożonego punktu końcowego (współczynnik ryzyka: 0,97, 95% CI [0,74; 1,28]) i innych wtórnych punktów końcowych, w tym hospitalizacji z powodu nasilenia niewydolności serca (współczynnik ryzyka: 0,79, 95% CI [0,56; 1,10]) lub zgonu z powodu niewydolności serca (współczynnik ryzyka: 0,69, 95% CI [0,31; 1,53]).

Obserwowano znaczącą poprawę stopnia niewydolności według NYHA, odnośnie ostatnio określonej wartości, u 887 (28%) pacjentów otrzymujących iwabradynę stopień poprawił się w porównaniu do 776 (24%) pacjentów otrzymujących placebo ($p=0,001$).

Dzieci i młodzież

Europejska Agencja Leków uchyliła obowiązek przedstawienia wyników badań produktu Procoralan we wszystkich podgrupach populacji pediatrycznej w leczeniu dławicy piersiowej.

Europejska Agencja Leków odroczyła obowiązek przedstawienia wyników badań produktu Procoralan w jednej lub kilku podgrupach populacji pediatrycznej w leczeniu przewlekłej niewydolności serca (patrz punkt 4.2 – informacja dotycząca stosowania u dzieci i młodzieży).

5.2 Właściwości farmakokinetyczne

W warunkach fizjologicznych iwabradyna jest szybko uwalniana z tabletek i jest dobrze rozpuszczalna w wodzie (>10 mg/ml). Iwabradyna jest enancjomerem S. W badaniach *in vivo* nie stwierdzono biokonwersji. Pochodna N-demetylowa iwabradyny została zidentyfikowana jako główny metabolit u ludzi.

Wchłanianie i dostępność biologiczna

Iwabradyna jest szybko i prawie całkowicie wchłaniana po podaniu doustnym. Maksymalne stężenie w osoczu występuje w przybliżeniu po 1 godzinie od przyjęcia leku na czczo. Bezwzględna dostępność biologiczna tabletek powlekanych wynosi około 40% ze względu na efekt pierwszego przejścia w jelitach i wątrobie.

Pokarm opóźniał wchłanianie o około 1 godzinę oraz zwiększał ekspozycję na lek w osoczu o około 20% do 30%. Zaleca się przyjmowanie tabletki podczas posiłków, w celu zmniejszenia międzyosobniczych różnic narażenia na lek (patrz punkt 4.2).

Dystrybucja

Iwabradyna jest w około 70% związana z białkami osocza a objętość dystrybucji w stanie równowagi wynosi u pacjentów około 100 litrów. Maksymalne stężenie leku w osoczu po długotrwałym podawaniu w zalecanej dawce 5 mg dwa razy na dobę wynosi 22 ng/ml (współczynnik zmienności CV= 29%). Średnie stężenie leku w osoczu w stanie równowagi stacjonarnej wynosi 10 ng/ml (współczynnik zmienności CV= 38%).

Biotransformacja

Iwabradyna jest w znacznym stopniu metabolizowana w wątrobie i w jelitach w procesie oksydacji wyłącznie poprzez cytochrom P450 3A4 (CYP3A4). Głównym czynnym metabolitem jest pochodna N-demetylowa (S 18982). Ekspozycja na tę substancję odpowiada około 40% ekspozycji na substancję macierzystą. Metabolizm tego czynnego metabolitu również zachodzi z udziałem CYP3A4. Iwabradyna charakteryzuje się małym powinowactwem do CYP3A4, nie wykazuje ona klinicznie istotnego działania pobudzającego lub hamującego na CYP3A4, dlatego też jest mało prawdopodobne, aby iwabradyna miała wpływ na metabolizm substratów CYP3A4 lub stężenia tych substancji w osoczu. Odwrotnie, substancje o silnym działaniu hamującym lub pobudzającym CYP3A4 mogą mieć znaczny wpływ na stężenia iwabradyny w osoczu (patrz punkt 4.5).

Wydalenie

Iwabradyna jest wydalana z głównym okresem półtrwania w fazie eliminacji w osoczu wynoszącym 2 godziny (70% – 75% AUC). Efektywny okres półtrwania wynosi 11 godzin. Całkowity klirens wynosi około 400 ml/min a klirens nerkowy około 70 ml/min. Metabolity są wydalone w podobnym stopniu z kałem i w moczu. Około 4% dawki doustnej jest wydalone w moczu w postaci niezmienionej.

Farmakokinetyka liniowa lub nieliniowa

Farmakokinetyka iwabradyny jest liniowa w przypadku podawania doustnego w dawkach od 0,5 do 24 mg.

Szczególne populacje

- Osoby w wieku podeszłym: nie stwierdzono różnic farmakokinetycznych (AUC i C_{max}) w populacjach pacjentów w wieku podeszłym (≥ 65 lat) lub bardzo podeszłym (≥ 75 lat), w porównaniu do populacji ogólnej (patrz punkt 4.2).
- Zaburzenie czynności nerek: wpływ niewydolności nerek (klirens kreatyniny od 15 do 60 ml/min) na farmakokinetykę iwabradyny jest minimalny w związku z małym udziałem klirensu nerkowego (około 20%) w całkowitym wydalaniu zarówno iwabradyny, jak i jej głównego metabolitu S 18982 (patrz punkt 4.2).
- Zaburzenie czynności wątroby: u pacjentów z umiarkowanym zaburzeniem czynności wątroby (Child Pugh do 7) niezwiązane AUC iwabradyny i jej głównego, czynnego metabolitu były o około 20% większe niż u pacjentów z prawidłową czynnością wątroby. Dostępne są ograniczone dane, aby wyciągać wnioski dotyczące wpływu iwabradyny u pacjentów z umiarkowanym zaburzeniem czynności wątroby. Brak jest danych dotyczących stosowania leku u pacjentów z ciężkim zaburzeniem czynności wątroby (patrz punkty 4.2 i 4.3).

Związek między właściwościami farmakokinetycznymi a właściwościami farmakodynamicznymi

Analiza związku między właściwościami farmakokinetycznymi a właściwościami farmakodynamicznymi wykazała, że częstość rytmu serca zmniejsza się prawie liniowo wraz ze zwiększaniem się stężeń iwabradyny oraz S 18982 w osoczu, dla dawek do 15 – 20 mg dwa razy na dobę. Po większych dawkach, zmniejszenie częstości pracy serca nie jest dłużej proporcjonalne do stężeń iwabradyny w osoczu, obserwuje się tendencję do wystąpienia *plateau*. Większe narażenie na iwabradynę podczas jej podawania w skojarzeniu z silnymi inhibitorami CYP3A4 może prowadzić do nadmiernego spowolnienia częstości pracy serca, chociaż ryzyko to jest mniejsze po jednoczesnym podawaniu iwabradyny i inhibitorów CYP3A4 o umiarkowanie silnym działaniu (patrz punkty 4.3, 4.4, 4.5).

5.3 Przedkliniczne dane o bezpieczeństwie

Dane niekliniczne wynikające z konwencjonalnych badań farmakologicznych dotyczących bezpieczeństwa, badań toksyczności po podaniu wielokrotnym, genotoksyczności, potencjalnego działania rakotwórczego nie ujawniają żadnego szczególnego zagrożenia dla ludzi. Badania nad toksycznym wpływem na rozrodczość nie wykazały wpływu iwabradyny na płodność u szczurów płci męskiej lub żeńskiej. Podając iwabradynę ciężarnym samicom różnych gatunków zwierząt w okresie organogenezy, u których narażenie było podobne jak po podaniu dawek terapeutycznych, wykazano zwiększenie częstości

występowania wad serca u płodów szczurów oraz małą liczbę płodów z wrodzonym brakiem jednego lub więcej palców u królików.

U psów, którym podawano iwabradynę (w dawkach 2, 7 lub 24 mg/kg masy ciała na dobę) przez okres jednego roku, stwierdzono przemijające zmiany w siatkówce, ale nie były one związane z wystąpieniem uszkodzenia struktur oka. Dane te są zgodne z działaniem farmakodynamicznym iwabradyny, związanym z jej wpływem na prądy I_h aktywowane hiperpolaryzacją w siatkówce, które z kolei wykazują duże podobieństwo do prądu I_f pełniącego rolę stymulatora serca.

Inne badania nad działaniem leku po długotrwałym podawaniu albo nad działaniem rakotwórczym nie wykazały klinicznie istotnych zmian.

Ocena ryzyka dla środowiska

Ocena ryzyka dla środowiska dotyczącego iwabradyny została przeprowadzona zgodnie z europejskimi wytycznymi.

Wyniki tej oceny wskazują na brak ryzyka dla środowiska ze strony iwabradyny oraz na brak zagrożenia dla środowiska.

6. DANE FARMACEUTYCZNE

6.1 Wykaz substancji pomocniczych

Rdzeń tabletki:

laktoza jednowodna

magnezu stearynian (E 470 B)

skrobia kukurydziana

maltodekstryna

krzemionka koloidalna bezwodna (E 551).

Otoczka tabletki:

hypromeloza (E 464)

tytanu dwutlenek (E 171)

makrogol 6000

glicerol (E 422)

magnezu stearynian (E 470 B)

żelaza tlenek żółty (E 172)

żelaza tlenek czerwony (E 172).

6.2 Niezgodności farmaceutyczne

Nie dotyczy.

6.3 Okres ważności

3 lata.

6.4 Specjalne środki ostrożności podczas przechowywania

Brak szczególnych środków ostrożności dotyczących przechowywania produktu leczniczego.

6.5 Rodzaj i zawartość opakowania

Blistry z aluminium i polichlorku winylu, pakowane w pudełka tekturowe.

Opakowania kalendarzowe po 14, 28, 56, 84, 96, 100 lub 112 tabletek powlekanych.

Nie wszystkie wielkości opakowań muszą znajdować się w obrocie.

6.6 Specjalne środki ostrożności dotyczące usuwania

Bez specjalnych wymagań.

7. PODMIOT ODPOWIEDZIALNY POSIADAJĄCY POZWOLENIE NA DOPUSZCZENIE DO OBROTU

Les Laboratoires Servier
50, rue Carnot
92284 Suresnes cedex
Francja

8. NUMERY POZWOLEŃ NA DOPUSZCZENIE DO OBROTU

EU/1/05/316/008-014

9. DATA WYDANIA PIERWSZEGO POZWOLENIA NA DOPUSZCZENIE DO OBROTU I DATA PRZEDŁUŻENIA POZWOLENIA

Data wydania pierwszego pozwolenia na dopuszczenie do obrotu: 25/10/2005.

Data ostatniego przedłużenia pozwolenia: 25/10/2010

10. DATA ZATWIERDZENIA LUB CZĘŚCIOWEJ ZMIANY TEKSTU CHARAKTERYSTYKI PRODUKTU LECZNICZEGO

Szczegółowe informacje o tym produkcie leczniczym są dostępne na stronie internetowej Europejskiej Agencji Leków <http://www.ema.europa.eu>

ANEKS II

- A. WYTWÓRCA(Y) ODPOWIEDZIALNY(I) ZA ZWOLNIENIE SERII**
- B. WARUNKI LUB OGRANICZENIA DOTYCZĄCE ZAOPATRZENIA I STOSOWANIA**
- C. INNE WARUNKI I WYMAGANIA DOTYCZĄCE DOPUSZCZENIA DO OBROTU**
- D. WARUNKI LUB OGRANICZENIA DOTYCZĄCE BEZPIECZNEGO I SKUTECZNEGO STOSOWANIA PRODUKTU LECZNICZEGO**

A. WYTWÓRCA(Y) ODPOWIEDZIALNY(I) ZA ZWOLNIENIE SERII

Nazwa i adres wytwórców odpowiedzialnych za zwolnienie serii

Les Laboratoires Servier Industrie, 905, route de Saran – 45520 Gidy, Francja
Servier (Ireland) Industries Ltd, Gorey Road – Arklow – Co. Wicklow, Irlandia
ANPHARM Przedsiębiorstwo Farmaceutyczne S.A., ul. Annopol 6B, 03-236 Warszawa, Polska
Laboratorios Servier, S.L., Avda. de los Madroños, 33 -28043 Madryt, Hiszpania

Wydrukowana ulotka dla pacjenta musi zawierać nazwę i adres wytwórcy odpowiedzialnego za zwolnienie danej serii produktu leczniczego.

B. WARUNKI LUB OGRANICZENIA DOTYCZĄCE ZAOPATRZENIA I STOSOWANIA

Produkt leczniczy wydawany z przepisu lekarza.

C. INNE WARUNKI I WYMAGANIA DOTYCZĄCE DOPUSZCZENIA DO OBROTU

• **Okresowy raport o bezpieczeństwie stosowania**

Podmiot odpowiedzialny przedłoży okresowe raporty o bezpieczeństwie stosowania tych produktów zgodnie z wymogami określonymi w wykazie unijnych dat referencyjnych, o którym mowa w art. 107c ust. 7 dyrektywy 2001/83/WE i który jest ogłaszany na europejskiej stronie internetowej dotyczącej leków.

D. WARUNKI I OGRANICZENIA DOTYCZĄCE BEZPIECZNEGO I SKUTECZNEGO STOSOWANIA PRODUKTU LECZNICZEGO

• **Plan zarządzania ryzykiem (ang. Risk Management Plan, RMP)**

Podmiot odpowiedzialny podejmie wymagane działania i interwencje z zakresu nadzoru nad bezpieczeństwem farmakoterapii wyszczególnione w RMP, przedstawionym w module 1.8.2 dokumentacji do pozwolenia na dopuszczenie do obrotu, i wszelkich jego kolejnych aktualizacjach.

Uaktualniony RMP należy przedstawiać:

- na żądanie Europejskiej Agencji Leków;
- w razie zmiany systemu zarządzania ryzykiem, zwłaszcza w wyniku uzyskania nowych informacji, które mogą istotnie wpłynąć na stosunek ryzyka do korzyści, lub w wyniku uzyskania istotnych informacji, dotyczących bezpieczeństwa stosowania produktu leczniczego lub odnoszących się do minimalizacji ryzyka.

Jeśli daty przedłożenia PSUR i aktualizacji RMP są zbliżone, raporty należy złożyć w tym samym czasie.

• **Zobowiązania do wypełnienia po wprowadzeniu do obrotu**

Podmiot odpowiedzialny wykona, zgodnie z określonym harmonogramem, następujące czynności:

Opis	Termin
Badanie dotyczące stosowania leku przeprowadzone w kilku krajach Europejskiego Obszaru Gospodarczego, mające na celu przedstawienie charakterystyki pacjentów stosujących iwabradynę, wzorców stosowania iwabradyny oraz przestrzeganie działań dotyczących minimalizacji ryzyka.	Czerwiec 2018

ANEKS III

OZNAKOWANIE OPAKOWAŃ I ULOTKA DLA PACJENTA

A. OZNAKOWANIE OPAKOWAŃ

INFORMACJE ZAMIESZCZANE NA OPAKOWANIACH ZEWNĘTRZNYCH

PUDEŁKO TEKTUROWE

1. NAZWA PRODUKTU LECZNICZEGO

Procoralan 5 mg tabletki powlekane
iwabradyna

2. ZAWARTOŚĆ SUBSTANCJI CZYNNEJ(YCH)

Jedna tabletki powlekana zawiera 5 mg iwabradyny (co odpowiada 5,39 mg chlorowodoru iwabradyny).

3. WYKAZ SUBSTANCJI POMOCNICZYCH

Zawiera laktozę jednowodną.
Informacje o innych substancjach pomocniczych zawarte są w ulotce informacyjnej.

4. POSTAĆ FARMACEUTYCZNA I ZAWARTOŚĆ OPAKOWANIA

14 tabletek powlekanych
[28 tabletek powlekanych]
[56 tabletek powlekanych]
[84 tabletki powlekane]
[98 tabletek powlekanych]
[100 tabletek powlekanych]
[112 tabletek powlekanych]

5. SPOSÓB I DROGA(I) PODANIA

Należy zapoznać się z treścią ulotki przed zastosowaniem leku.
Podanie doustne.

6. OSTRZEŻENIE DOTYCZĄCE PRZECHOWYWANIA PRODUKTU LECZNICZEGO W MIEJSCU NIEWIDOCZNYM I NIEDOSTĘPNYM DLA DZIECI

Lek przechowywać w miejscu niewidocznym i niedostępnym dla dzieci.

7. INNE OSTRZEŻENIA SPECJALNE, JEŚLI KONIECZNE

8. TERMIN WAŻNOŚCI

Termin ważności (EXP):

9. WARUNKI PRZECHOWYWANIA

10. SPECJALNE ŚRODKI OSTROŻNOŚCI DOTYCZĄCE USUWANIA NIEZUŻYTEGO PRODUKTU LECZNICZEGO LUB POCHODZĄCYCH Z NIEGO ODPADÓW, JEŚLI WŁAŚCIWE

11. NAZWA I ADRES PODMIOTU ODPOWIEDZIALNEGO

Les Laboratoires Servier
50, rue Carnot
92284 Suresnes cedex
Francja

12. NUMER(Y) POZWOLENIA(Ń) NA DOPUSZCZENIE DO OBROTU

EU/1/05/316/001
[EU/1/05/316/002]
[EU/1/05/316/003]
[EU/1/05/316/004]
[EU/1/05/316/005]
[EU/1/05/316/006]
[EU/1/05/316/007]

13. NUMER SERII

Nr serii (LOT):

14. OGÓLNA KATEGORIA DOSTĘPNOŚCI

Produkt leczniczy wydawany z przepisu lekarza.

15. INSTRUKCJA UŻYCIA

16. INFORMACJA PODANA SYSTEMEM BRAILLE’A

PROCORALAN 5 mg

MINIMUM INFORMACJI ZAMIESZCZANYCH NA BLISTRACH LUB OPAKOWANIACH FOLIOWYCH

BLISTER

1. NAZWA PRODUKTU LECZNICZEGO

Procoralan 5 mg tabletki powlekane
Iwabradyna

2. NAZWA PODMIOTU ODPOWIEDZIALNEGO

Les Laboratoires Servier

3. TERMIN WAŻNOŚCI

EXP

4. NUMER SERII

LOT

5. INNE

Skróty dni tygodnia:

Pn
Wt
Śr
Cz
Pt
So
N

INFORMACJE ZAMIESZCZANE NA OPAKOWANIACH ZEWNĘTRZNYCH

PUDEŁKO TEKTUROWE

1. NAZWA PRODUKTU LECZNICZEGO

Procoralan 7,5 mg tabletki powlekane
iwabradyna

2. ZAWARTOŚĆ SUBSTANCJI CZYNNEJ(YCH)

Jedna tabletki powlekana zawiera 7,5 mg iwabradyny (co odpowiada 8,085 mg chlorowodoru iwabradyny).

3. WYKAZ SUBSTANCJI POMOCNICZYCH

Zawiera laktozę jednowodną.
Informacje o innych substancjach pomocniczych zawarte są w ulotce informacyjnej.

4. POSTAĆ FARMACEUTYCZNA I ZAWARTOŚĆ OPAKOWANIA

14 tabletek powlekanych
[28 tabletek powlekanych]
[56 tabletek powlekanych]
[84 tabletki powlekane]
[98 tabletek powlekanych]
[100 tabletek powlekanych]
[112 tabletek powlekanych]

5. SPOSÓB I DROGA(I) PODANIA

Należy zapoznać się z treścią ulotki przed zastosowaniem leku.
Podanie doustne.

6. OSTRZEŻENIE DOTYCZĄCE PRZECHOWYWANIA PRODUKTU LECZNICZEGO W MIEJSCU NIEWIDOCZNYM I NIEDOSTĘPNYM DLA DZIECI

Lek przechowywać w miejscu niewidocznym i niedostępnym dla dzieci.

7. INNE OSTRZEŻENIA SPECJALNE, JEŚLI KONIECZNE

8. TERMIN WAŻNOŚCI

Termin ważności (EXP):

9. WARUNKI PRZECHOWYWANIA

10. SPECJALNE ŚRODKI OSTROŻNOŚCI DOTYCZĄCE USUWANIA NIEZUŻYTEGO PRODUKTU LECZNICZEGO LUB POCHODZĄCYCH Z NIEGO ODPADÓW, JEŚLI WŁAŚCIWE

11. NAZWA I ADRES PODMIOTU ODPOWIEDZIALNEGO

Les Laboratoires Servier
50, rue Carnot
92284 Suresnes cedex
Francja

12. NUMER(Y) POZWOLENIA(Ń) NA DOPUSZCZENIE DO OBROTU

EU/1/05/316/008
[EU/1/05/316/009]
[EU/1/05/316/010]
[EU/1/05/316/011]
[EU/1/05/316/012]
[EU/1/05/316/013]
[EU/1/05/316/014]

13. NUMER SERII

Nr serii (LOT):

14. OGÓLNA KATEGORIA DOSTĘPNOŚCI

Produkt leczniczy wydawany z przepisu lekarza.

15. INSTRUKCJA UŻYCIA

16. INFORMACJA PODANA SYSTEMEM BRAILLE’A

PROCORALAN 7,5 mg

MINIMUM INFORMACJI ZAMIESZCZANYCH NA BLISTRACH LUB OPAKOWANIACH FOLIOWYCH

BLISTER

1. NAZWA PRODUKTU LECZNICZEGO

Procoralan 7,5 mg tabletki powlekane
Iwabradyna

2. NAZWA PODMIOTU ODPOWIEDZIALNEGO

Les Laboratoires Servier

3. TERMIN WAŻNOŚCI

EXP

4. NUMER SERII

LOT

5. INNE

Skróty dni tygodnia:

Pn
Wt
Śr
Cz
Pt
So
N

B. ULOTKA DLA PACJENTA

Ulotka dołączona do opakowania: informacja dla pacjenta

Procoralan 5 mg tabletki powlekane Procoralan 7,5 mg tabletki powlekane iwabradyna

▼ Niniejszy produkt leczniczy będzie dodatkowo monitorowany. Umożliwi to szybkie zidentyfikowanie nowych informacji o bezpieczeństwie. Użytkownik leku też może w tym pomóc, zgłaszając wszelkie działania niepożądane, które wystąpiły po zastosowaniu leku. Aby dowiedzieć się, jak zgłaszać działania niepożądane – patrz punkt 4.

Należy uważnie zapoznać się z treścią ulotki przed zastosowaniem leku, ponieważ zawiera ona informacje ważne dla pacjenta.

- Należy zachować tę ulotkę, aby w razie potrzeby móc ją ponownie przeczytać.
- W razie jakichkolwiek wątpliwości należy zwrócić się do lekarza lub farmaceuty.
- Lek ten przepisano ściśle określonej osobie. Nie należy go przekazywać innym. Lek może zaszkodzić innej osobie, nawet jeśli objawy jej choroby są takie same.
- Jeśli u pacjenta wystąpią jakiegokolwiek objawy niepożądane, w tym wszelkie objawy niepożądane niewymienione w ulotce, należy powiedzieć o tym lekarzowi lub farmaceucie. Patrz punkt 4.

Spis treści ulotki:

1. Co to jest lek Procoralan i w jakim celu się go stosuje
2. Informacje ważne przed zastosowaniem leku Procoralan
3. Jak stosować lek Procoralan
4. Możliwe działania niepożądane
5. Jak przechowywać lek Procoralan
6. Zawartość opakowania i inne informacje

1. Co to jest lek Procoralan i w jakim celu się go stosuje

Procoralan (iwabradyna) jest lekiem nasercowym stosowanym w leczeniu:

- objawowej stabilnej dławicy piersiowej (która powoduje ból w klatce piersiowej) u dorosłych pacjentów, u których częstość akcji serca wynosi 70 lub więcej uderzeń na minutę. Jest stosowany u dorosłych, którzy nie tolerują lub nie mogą przyjmować leków stosowanych w chorobach serca zwanych beta-adrenolitykami. Jest także stosowany w skojarzeniu z beta-adrenolitykami u dorosłych, których stan nie jest w pełni kontrolowany za pomocą beta-adrenolityku.
- przewlekłej niewydolności serca u dorosłych pacjentów, u których częstość akcji serca wynosi 75 lub więcej uderzeń na minutę. Jest stosowany w skojarzeniu ze standardowym leczeniem, w tym z beta-adrenolitykiem lub gdy beta-adrenolityki są przeciwwskazane albo nie są tolerowane.

O stabilnej dławicy piersiowej (zazwyczaj określana jako „dławica”)

Stabilna dławica piersiowa jest to choroba serca, która występuje wówczas, gdy mięsień sercowy nie otrzymuje wystarczającej ilości tlenu. Choroba ta zwykle pojawia się u osób pomiędzy 40 a 50 r.ż. Najczęstszym objawem dławicy piersiowej jest ból lub dyskomfort w klatce piersiowej. Dławica piersiowa występuje częściej przy szybszej pracy serca, na przykład po wysiłku, w emocjach, w zimnym otoczeniu lub po posiłku. U osób z dławicą piersiową przyspieszenie pracy serca wywołuje ból w klatce piersiowej.

O przewlekłej niewydolności serca

Przewlekła niewydolność serca jest chorobą serca, która pojawia się, kiedy serce nie może przepompować wystarczającej ilości krwi do reszty organizmu. Najczęstsze objawy niewydolności serca to duszność, zmęczenie, obrzęk kostek.

Jak działa lek Procoralan?

Procoralan działa głównie poprzez zmniejszenie częstości pracy serca o kilka uderzeń na minutę. Prowadzi to do zmniejszenia zapotrzebowania mięśnia sercowego na tlen, szczególnie w sytuacjach, gdy bardziej prawdopodobne jest wystąpienie napadu bólu dławicowego. W ten sposób Procoralan pomaga kontrolować i zmniejszać liczbę napadów bólu dławicowego.

Ponadto, ponieważ zwiększona częstość akcji serca niekorzystnie wpływa na czynność serca i rokowanie odnośnie przeżycia u pacjentów z przewlekłą niewydolnością serca, swoiste działanie iwabradyny, zmniejszające częstość akcji serca, pomaga poprawić czynność serca oraz rokowanie odnośnie przeżycia u tych pacjentów.

2. Informacje ważne przed zastosowaniem leku Procoralan

Kiedy nie stosować leku Procoralan

- jeśli pacjent ma uczulenie na iwabradynę lub którykolwiek z pozostałych składników tego leku (wymienionych w punkcie 6);
- u pacjentów, u których częstość akcji serca w spoczynku jest za mała (poniżej 70 uderzeń na minutę);
- u pacjentów ze wstrząsem kardiogenym (stan serca leczony w szpitalu);
- u pacjentów z zaburzeniami rytmu serca;
- u pacjentów ze świeżym zawałem mięśnia sercowego;
- u pacjentów z bardzo dużym obniżeniem ciśnienia tętniczego krwi;
- u pacjentów z niestabilną dławicą piersiową (ciężka postać z bardzo często pojawiającymi się bólami klatki piersiowej związanymi lub nie związanymi z wysiłkiem);
- u pacjentów z niewydolnością serca, która ostatnio się nasiliła;
- jeśli czynność serca jest powodowana wyłącznie przez rozrusznik serca;
- u pacjentów z ciężkimi chorobami wątroby;
- u pacjentów aktualnie przyjmujących leki stosowane w leczeniu zakażeń grzybiczych (takie jak ketokonazol, itakonazol), antybiotyki z grupy makrolidów (np. jozamycyna, klarytromycyna, telitromycyna lub erytromycyna podawana doustnie), leki stosowane w leczeniu zakażenia HIV (takie jak nelfinawir, rytonawir) lub nefazodon (lek stosowany w leczeniu depresji), lub diltiazem, werapamil (stosowane w leczeniu nadciśnienia tętniczego lub dławicy piersiowej);
- jeśli pacjentka jest w wieku rozrodczym i nie stosuje odpowiednich metod zapobiegania ciąży;
- u kobiet w ciąży lub próbujących zajść w ciążę;
- u kobiet karmiących piersią.

Ostrzeżenia i środki ostrożności

Przed rozpoczęciem przyjmowania leku Procoralan należy zwrócić się do lekarza lub farmaceuty:

- jeśli pacjent ma zaburzenia rytmu serca (takie jak nieregularne bicie serca, kołatanie serca, nasilenie bólu w klatce piersiowej) lub utrwalone migotanie przedsionków (rodzaj nieregularnego bicia serca), lub ma pewną nieprawidłowość w elektrokardiogramie (EKG), zwaną zespołem długiego odstępu QT;
- jeśli pacjent ma takie objawy jak: uczucie zmęczenia, zawroty głowy lub duszność (co może oznaczać za małą częstość pracy serca);
- jeśli u pacjenta występują objawy migotania przedsionków (niezwykle wysokie tętno w spoczynku (powyżej 110 uderzeń na minutę) lub tętno nieregularne, bez widocznej przyczyny, trudne do zmierzenia);
- jeśli u pacjenta wystąpił ostatnio udar (atak mózgowy);
- jeśli pacjent ma lekkie lub umiarkowanie nasilone obniżenie ciśnienia tętniczego krwi;
- jeśli pacjent ma niekontrolowane ciśnienie tętnicze, zwłaszcza po zmianie leczenia przeciwnadciśnieniowego;
- jeśli pacjent ma ciężką niewydolność serca lub niewydolność serca z pewną nieprawidłowością w EKG, zwaną blokiem odnogi pęczka Hisa;
- jeśli u pacjenta występuje przewlekła choroba siatkówki oka;
- jeśli u pacjenta występują umiarkowanie ciężkie choroby wątroby;

– jeśli u pacjenta występują ciężkie choroby nerek.

W przypadku wystąpienia którejkolwiek z wymienionych powyżej sytuacji, należy natychmiast poinformować lekarza przed zastosowaniem lub podczas stosowania leku Procoralan.

Dzieci

Procoralan nie jest przeznaczony do stosowania u dzieci i młodzieży w wieku poniżej 18 lat.

Procoralan a inne leki

Należy powiedzieć lekarzowi lub farmaceucie o wszystkich lekach przyjmowanych przez pacjenta obecnie lub ostatnio, a także o lekach, które pacjent planuje stosować.

Należy poinformować lekarza o przyjmowaniu któregokolwiek z wymienionych poniżej leków, ponieważ może być konieczne skorygowanie dawki leku Procoralan albo ścisły nadzór nad jego stosowaniem:

- flukonazol (lek przeciwgrzybiczy);
- ryfampicyna (antybiotyk);
- barbiturany (stosowane w przypadku trudności z zasypianiem lub w padaczce);
- fenytoina (stosowana w padaczce);
- preparaty dziurawca zwyczajnego (*Hypericum perforatum*) (leki ziołowe, stosowane w leczeniu depresji);
- leki wydłużające odstęp QT stosowane w leczeniu zaburzeń rytmu serca lub innych stanów, takie jak:
 - chinidyna, dyzopiramid, ibutyliid, sotalol, amiodaron (leki stosowane w leczeniu zaburzeń rytmu serca);
 - beprydyl (lek stosowany w leczeniu dławicy piersiowej);
 - niektóre rodzaje leków stosowanych w leczeniu lęku, schizofrenii lub innych psychoz (takie jak pimozyd, zyprazydon, sertyndol);
 - leki przeciwmalaryczne (takie jak meflochina lub halofantryna);
 - erytromycyna stosowana dożylnie (antybiotyk);
 - pentamidyna (lek przeciw pasożytom);
 - cyzapryd (lek przeciw refluksowi żołądkowo-przełykowemu);
- niektóre rodzaje leków moczopędnych, które mogą zmniejszać stężenie potasu we krwi, takie jak furosemid, hydrochlorotiazyd, indapamid (stosowane w leczeniu obrzęku, wysokiego ciśnienia krwi).

Stosowanie leku Procoralan z jedzeniem i pićm

Należy unikać picia soku grejpfrutowego podczas leczenia lekiem Procoralan.

Ciąża i karmienie piersią

Nie należy przyjmować leku Procoralan w okresie ciąży lub gdy pacjentka planuje mieć dziecko (patrz „Kiedy nie stosować leku Procoralan”).

Należy zgłosić się do lekarza w razie zajścia w ciążę w okresie przyjmowania leku Procoralan.

Pacjentka w wieku rozrodczym nie powinna przyjmować leku Procoralan, chyba że stosuje odpowiednie metody zapobiegania ciąży (patrz „Kiedy nie stosować leku Procoralan”).

Nie należy przyjmować leku Procoralan w okresie karmienia piersią (patrz „Kiedy nie stosować leku Procoralan”). Pacjentka powinna zwrócić się do lekarza, jeśli karmi lub zamierza karmić piersią, ponieważ karmienie piersią należy przerwać, jeśli pacjentka przyjmuje Procoralan.

Jeśli pacjentka jest w ciąży lub karmi piersią, przypuszcza, że może być w ciąży lub gdy planuje mieć dziecko, powinna poradzić się lekarza lub farmaceuty przed zastosowaniem tego leku.

Prowadzenie pojazdów i obsługiwane maszyn

Lek Procoralan może powodować przemijające zaburzenia widzenia (chwilowe wrażenia widzenia silnego światła w polu widzenia, patrz „Możliwe działania niepożądane”). W razie ich wystąpienia, należy zachować ostrożność podczas prowadzenia pojazdów lub obsługiwania maszyn, zwłaszcza w sytuacjach, gdy może dojść do nagłych zmian natężenia oświetlenia, szczególnie podczas prowadzenia pojazdów nocą.

Lek Procoralan zawiera laktozę

Jeżeli stwierdzono wcześniej u pacjenta nietolerancję niektórych cukrów, pacjent powinien skontaktować się z lekarzem przed przyjęciem tego leku.

3. Jak stosować lek Procoralan

Ten lek należy zawsze stosować zgodnie z zaleceniami lekarza lub farmaceuty. W razie wątpliwości należy zwrócić się do lekarza lub farmaceuty.
Procoralan należy przyjmować podczas posiłków.

Jeśli leczony jest pacjent ze stabilną dławicą piersiową

Dawka początkowa nie powinna być większa niż jedna tabletką 5 mg leku Procoralan dwa razy na dobę. Jeśli pacjent wciąż ma objawy dławicy piersiowej i dobrze toleruje dawkę 5 mg dwa razy na dobę, dawka może być zwiększona. Dawka podtrzymująca nie powinna przekraczać 7,5 mg dwa razy na dobę. Lekarz przepisze odpowiednią dawkę dla pacjenta. Zwykła dawka to jedna tabletką rano i jedna tabletką wieczorem. W niektórych przypadkach (np. jeśli pacjent jest w podeszłym wieku) lekarz może przepisać połowę dawki, tj. połowę tabletki 5 mg leku Procoralan 5 mg (co odpowiada 2,5 mg iwabradyny) rano i połowę tabletki 5 mg wieczorem.

Jeśli leczony jest pacjent z przewlekłą niewydolnością serca

Zazwyczaj stosowana dawka początkowa to jedna tabletką 5 mg leku Procoralan dwa razy na dobę, w razie konieczności dawkę zwiększa się do jednej tabletki leku Procoralan 7,5 mg dwa razy na dobę. Lekarz ustali odpowiednią dawkę dla danego pacjenta. Zwykła dawka to jedna tabletką rano i jedna tabletką wieczorem. W niektórych przypadkach (np. jeśli pacjent jest w podeszłym wieku) lekarz może zalecić połowę dawki, tj. połowę tabletki 5 mg leku Procoralan 5 mg (co odpowiada 2,5 mg iwabradyny) rano i połowę tabletki 5 mg wieczorem.

Przyjęcie większej niż zalecana dawki leku Procoralan

Po przyjęciu dużej dawki leku Procoralan może wystąpić duszność lub uczucie zmęczenia, ponieważ dochodzi do nadmiernego zwolnienia czynności serca. W takim przypadku należy natychmiast zgłosić się do lekarza.

Pominięcie przyjęcia leku Procoralan

W razie pominięcia dawki leku Procoralan, następną dawkę należy przyjąć o zwykłej porze. Nie należy stosować dawki podwójnej w celu uzupełnienia pominiętej dawki.
Kalendarz nadrukowany na blistrze zawierającym tabletki pomoże w pamiętaniu o tym, kiedy ostatnio przyjęto tabletkę leku Procoralan.

Przerwanie stosowania leku Procoralan

Ponieważ leczenie dławicy piersiowej lub przewlekłej niewydolności serca jest zazwyczaj długotrwałe, przed przerwaniem stosowania tego leku należy zwrócić się do lekarza.

W przypadku wrażenia, że działanie leku Procoralan jest za mocne lub za słabe, należy zwrócić się do lekarza lub farmaceuty.

W razie jakichkolwiek dalszych wątpliwości związanych ze stosowaniem tego leku, należy zwrócić się do lekarza lub farmaceuty.

4. Możliwe działania niepożądane

Jak każdy lek, lek ten może powodować działania niepożądane, chociaż nie u każdego one wystąpią.

Częstość możliwych działań niepożądanych wymienionych poniżej jest określona według następujących ustaleń:

bardzo często: może dotyczyć więcej niż 1 na 10 pacjentów;

często: może dotyczyć 1 na 10 pacjentów;

niezbyt często: może dotyczyć 1 na 100 pacjentów;

rzadko: może dotyczyć 1 na 1 000 pacjentów;

bardzo rzadko: może dotyczyć 1 na 10 000 pacjentów;

częstość nieznana: częstość występowania nie może być ustalona na podstawie dostępnych danych.

Najczęstsze działania niepożądane tego leku zależą od dawki i są związane ze sposobem działania leku:

bardzo często:

zaburzenia widzenia (chwilowe wrażenia widzenia silnego światła, najczęściej spowodowane przez nagłe zmiany natężenia światła). Zaburzenia te są także opisywane jako aureola, kolorowe błyski, rozdzielony obraz lub zwielokrotnione obrazy. Zwykle pojawiają się w ciągu pierwszych dwóch miesięcy leczenia, po których mogą wystąpić powtórnie i ustąpić podczas terapii lub po leczeniu.

często:

zmiana czynności serca (objawy zwolnienia częstości pracy serca). Objawy występują szczególnie w ciągu pierwszych 2 do 3 miesięcy od rozpoczęcia leczenia.

Zgłaszano także inne działania niepożądane:

często:

nieregularne, szybkie skurcze serca, niezwykle odczuwanie bicia serca, niekontrolowane ciśnienie tętnicze, bóle głowy, zawroty głowy i niewyraźne widzenie (zamazane widzenie).

niezbyt często:

kołatanie serca i dodatkowe uderzenia serca, nudności, zaparcia, biegunka, ból brzucha, uczucie wirowania (zawroty głowy pochodzenia błędnikowego), trudności w oddychaniu (duszność), kurcze mięśni i zmiany w parametrach laboratoryjnych: duże stężenie kwasu moczowego we krwi, zwiększenie liczby eozynofili we krwi (rodzaj krwinek białych) i zwiększenie stężenia kreatyniny we krwi (produkt rozkładu mięśni), wysypka, obrzęk naczynioruchowy (jak opuchnięta twarz, opuchnięty język lub gardło, trudności w oddychaniu lub przetykaniu), niskie ciśnienie krwi, omdlenie, uczucie zmęczenia, uczucie osłabienia, nieprawidłowy zapis czynności serca w badaniu EKG, podwójne widzenie, osłabione widzenie.

rzadko:

pokrzywka, swędzenie, zaczerwienienie skóry, złe samopoczucie.

bardzo rzadko:

nieregularne bicie serca.

Jeśli wystąpią jakiegokolwiek objawy niepożądane, w tym wszelkie objawy niepożądane niewymienione w ulotce, należy powiedzieć o tym lekarzowi lub farmaceucie. Działania niepożądane można zgłaszać bezpośrednio do „krajowego systemu zgłaszania” wymienionego w [załączniku V](#). Dzięki zgłaszaniu działań niepożądanych można będzie zgromadzić więcej informacji na temat bezpieczeństwa stosowania leku.

5. Jak przechowywać lek Procoralan

Lek należy przechowywać w miejscu niewidocznym i niedostępnym dla dzieci.

Nie stosować tego leku po upływie terminu ważności zamieszczonego na pudełku i blistrze po skrócie EXP. Termin ważności oznacza ostatni dzień podanego miesiąca.

Brak szczególnych środków ostrożności dotyczących przechowywania produktu leczniczego.



Leków nie należy wyrzucać do kanalizacji ani domowych pojemników na odpadki. Należy zapytać farmaceutę, jak usunąć leki, których się już nie używa. Takie postępowanie pomoże chronić środowisko.

6. Zawartość opakowania i inne informacje

Co zawiera lek Procoralan

- Substancją czynną leku jest iwabradyna (w postaci chlorowodoru).
Procoralan 5 mg: jedna tabletkę powlekana zawiera 5 mg iwabradyny (co odpowiada 5,390 mg chlorowodoru iwabradyny).
Procoralan 7,5 mg: jedna tabletkę powlekana zawiera 7,5 mg iwabradyny (co odpowiada 8,085 mg chlorowodoru iwabradyny).
- Pozostałe składniki wchodzące w skład rdzenia tabletki: laktoza jednowodna, magnezu stearynian (E 470 B), skrobia kukurydziana, maltodekstryna, krzemionka koloidalna bezwodna (E 551) oraz składniki wchodzące w skład otoczki tabletki: hypromeloza (E 464), tytanu dwutlenek (E 171), makrogol 6000, glicerol (E 422), magnezu stearynian (E 470 B), żelaza tlenek żółty (E 172), żelaza tlenek czerwony (E 172).

Jak wygląda lek Procoralan i co zawiera opakowanie

Procoralan 5 mg tabletkę są łososiowej barwy, podłużne, powlekane, z rowkiem ułatwiającym podział tabletki po obu stronach, z wytłoczonym oznakowaniem „5” po jednej stronie i  po drugiej stronie. Procoralan 7,5 mg tabletkę są łososiowej barwy, trójkątne, powlekane, z wytłoczonym oznakowaniem „7.5” po jednej stronie i  po drugiej stronie.

Tabletkę są dostępne w opakowaniach kalendarzowych (blistry Aluminium /PVC) po 14, 28, 56, 84, 98, 100 lub 112 tabletek.

Nie wszystkie wielkości opakowań muszą znajdować się w obrocie.

Podmiot odpowiedzialny

Les Laboratoires Servier
50, rue Carnot
92284 Suresnes cedex – Francja

Wytwórca

Les Laboratoires Servier Industrie
905 route de Saran
45520 Gidy – Francja

Servier (Ireland) Industries Ltd
Gorey Road
Arklow – Co. Wicklow – Irlandia

ANPHARM Przedsiębiorstwo Farmaceutyczne S.A.
ul. Annopol 6B, 03-236, Warszawa – Polska

i

Laboratorios Servier, S.L.
Avda. de los Madroños, 33

28043 Madryt
Hiszpania

W celu uzyskania bardziej szczegółowych informacji należy zwrócić się do miejscowego przedstawiciela podmiotu odpowiedzialnego:

België/Belgique/Belgien

S.A. Servier Benelux N.V.
Tél/Tel: +32 (0)2 529 43 11

България

Сервие Медикал ЕООД
Тел.: +359 2 921 57 00

Česká republika

Servier s.r.o.
Tel: +420 222 118 111

Danmark

Servier Danmark A/S
Tlf: +45 36 44 22 60

Deutschland

Servier Deutschland GmbH
Tel: +49 (0)89 57095 01

Eesti

Servier Laboratories OÜ
Tel: +372 664 5040

Ελλάδα

ΣΕΡΒΙΕ ΕΛΛΑΣ ΦΑΡΜΑΚΕΥΤΙΚΗ ΕΠΕ
Τηλ: +30 210 939 1000

España

Laboratorios Servier S.L.
Tel: +34 91 748 96 30

France

Les Laboratoires Servier
Tél: +33 (0)1 55 72 60 00

Hrvatska

Servier Pharma, d. o. o.
Tel.: +385 (0)1 3016 222

Ireland

Servier Laboratories (Ireland) Ltd.
Tel: +353 (0)1 6638110

Ísland

Servier Laboratories
C/o Icepharma hf

Lietuva

UAB "SERVIER PHARMA"
Tel: +370 (5) 2 63 86 28

Luxembourg/Luxemburg

S.A. Servier Benelux N.V.
Tél/Tel: +32 (0)2 529 43 11

Magyarország

Servier Hungaria Kft.
Tel.: +36 1 238 77 99

Malta

GALEPHARMA Ltd
Tel: +(356) 21 247 082

Nederland

Servier Nederland Farma B.V.
Tel: +31 (0)71 5246700

Norge

Servier Danmark A/S
Tlf: +45 36 44 22 60

Österreich

Servier Austria GmbH
Tel: +43 (1) 524 39 99

Polska

Servier Polska SP. Z O.O.
Tel.: +48 (0) 22 594 90 00

Portugal

Servier Portugal, Lda
Tel: +351 21 312 20 00

România

Servier Pharma SRL
Tel: +4 021 528 52 80

Slovenija

Servier Pharma d.o.o.
Tel: +386 (0)1 563 48 11

Slovenská republika

Servier Slovensko spol. s r.o.
Tel: +421 0(2) 5920 41 11

Sími: +354 540 8000

Italia

Servier Italia S.p.A.
Tel: +39 (06) 669081

Κύπρος

C.A. Papaellinas Ltd.
Τηλ: +357 22741741

Latvija

SIA Servier Latvia
Tel: + 371 6750 2039

Suomi/Finland

Servier Finland Oy
Puh/Tel: +358 (0)9 279 80 80

Sverige

Servier Sverige AB
Tel: +46(8)5 225 08 00

United Kingdom

Servier Laboratories Ltd
Tel: +44 (0)1 753 666409

Data ostatniej aktualizacji ulotki:

Szczegółowe informacje o tym leku znajdują się na stronie internetowej Europejskiej Agencji Leków:
<http://www.ema.europa.eu>