

ANEXO I

FICHA TÉCNICA O RESUMEN DE LAS CARACTERÍSTICAS DEL PRODUCTO

▼ Este medicamento está sujeto a seguimiento adicional, lo que agilizará la detección de nueva información sobre su seguridad. Se invita a los profesionales sanitarios a notificar las sospechas de reacciones adversas. Ver la sección 4.8, en la que se incluye información sobre cómo notificarlas.

1. NOMBRE DEL MEDICAMENTO

Denosumab Intas 60 mg solución inyectable en jeringa precargada

2. COMPOSICIÓN CUALITATIVA Y CUANTITATIVA

Cada jeringa precargada contiene 60 mg de denosumab en 1 ml de solución (60 mg/ml).

Denosumab es un anticuerpo monoclonal IgG2 humano producido en una línea celular de mamíferos (células ováricas de hámster chino) mediante tecnología del ADN recombinante.

Excipiente con efecto conocido

Este medicamento contiene 46 mg de sorbitol y 0,1 mg de polisorbato 20 por cada ml de solución.

Para consultar la lista completa de excipientes, ver sección 6.1.

3. FORMA FARMACÉUTICA

Solución inyectable (inyectable).

Solución transparente, de incolora a amarilla clara.

4. DATOS CLÍNICOS

4.1 Indicaciones terapéuticas

Tratamiento de la osteoporosis en mujeres posmenopáusicas y en varones con riesgo elevado de fracturas. En mujeres posmenopáusicas, denosumab reduce significativamente el riesgo de fracturas vertebrales, no vertebrales y de cadera.

Tratamiento de la pérdida ósea asociada con la supresión hormonal en hombres con cáncer de próstata con riesgo elevado de fracturas (ver sección 5.1). En hombres con cáncer de próstata sometidos a supresión hormonal, denosumab reduce significativamente el riesgo de fracturas vertebrales.

Tratamiento de la pérdida ósea asociada con el tratamiento sistémico a largo plazo con glucocorticoides en pacientes adultos con riesgo elevado de fracturas (ver sección 5.1).

4.2 Posología y forma de administración

Posología

La dosis recomendada es de 60 mg de denosumab administrados en una única inyección subcutánea una vez cada 6 meses en el muslo, el abdomen o la parte superior del brazo.

Los pacientes deben tomar suplementos adecuados de calcio y vitamina D (ver sección 4.4).

Los pacientes tratados con Denosumab Intas deben recibir el prospecto y la tarjeta recordatorio para el paciente.

No se ha establecido la duración óptima del tratamiento antirresortivo para la osteoporosis (incluyendo denosumab y bifosfonatos). La necesidad de continuar con el tratamiento debe ser reevaluada periódicamente considerando los beneficios y riesgos potenciales de denosumab para cada paciente de forma individualizada, sobre todo tras 5 o más años de uso (ver sección 4.4).

Pacientes de edad avanzada (edad \geq 65)

No se requieren ajustes de dosis en pacientes de edad avanzada.

Insuficiencia renal

No se requieren ajustes de dosis en pacientes con insuficiencia renal (para consultar las recomendaciones respecto a la monitorización del calcio ver sección 4.4).

No se dispone de datos sobre pacientes en tratamiento sistémico a largo plazo con glucocorticoides e insuficiencia renal grave, (tasa de filtración glomerular, TFG < 30 ml/min).

Insuficiencia hepática

No se ha estudiado la seguridad y la eficacia de denosumab en pacientes con insuficiencia hepática (ver sección 5.2).

Población pediátrica

Denosumab Intas no se debe utilizar en niños de < 18 años de edad por posible riesgo de seguridad de hipercalcemia grave, y por la posible inhibición del crecimiento óseo y la falta de aparición de la dentición (ver secciones 4.4 y 5.3). Los datos actualmente disponibles en niños de entre 2 y 17 años de edad están descritos en las secciones 5.1 y 5.2.

Forma de administración

Vía subcutánea.

La administración debe realizarla una persona que haya recibido la formación adecuada en técnicas de inyección.

Para consultar las instrucciones de uso, manipulación y eliminación, ver sección 6.6.

4.3 Contraindicaciones

Hipersensibilidad al principio activo o a alguno de los excipientes incluidos en la sección 6.1.

Hipocalcemia (ver sección 4.4).

4.4 Advertencias y precauciones especiales de empleo

Trazabilidad

Con objeto de mejorar la trazabilidad de los medicamentos biológicos, el nombre y el número de lote del medicamento administrado deben estar claramente registrados.

Suplementos de calcio y vitamina D

Es importante que todos los pacientes reciban un aporte adecuado de calcio y vitamina D.

Precauciones de uso

Hipocalcemia

Es importante identificar los pacientes con riesgo de hipocalcemia. La hipocalcemia debe corregirse mediante el aporte adecuado de calcio y vitamina D antes de iniciar el tratamiento. Se recomienda la monitorización clínica de los niveles de calcio antes de cada dosis y, en pacientes con predisposición a la hipocalcemia, dentro de las dos semanas siguientes tras la administración de la dosis inicial. Si algún paciente presenta síntomas que hagan sospechar hipocalcemia durante el tratamiento (consultar

los síntomas en la sección 4.8) se deben medir los niveles de calcio. Se debe animar a los pacientes a notificar los síntomas indicativos de hipocalcemia.

Durante la fase poscomercialización, se ha notificado hipocalcemia sintomática grave (derivando en hospitalización, acontecimientos potencialmente mortales y casos mortales). Aunque la mayoría de los casos se dieron en las primeras semanas tras iniciar el tratamiento, algunos también ocurrieron más tarde.

El tratamiento concomitante con glucocorticoides es un factor de riesgo de hipocalcemia adicional.

Insuficiencia renal

Los pacientes con insuficiencia renal grave (aclaramiento de creatinina < 30 ml/min) o en diálisis presentan un riesgo más alto de desarrollar hipocalcemia. Los riesgos de desarrollar hipocalcemia y elevaciones de hormona paratiroidea asociadas aumentan a medida que aumenta el grado de insuficiencia renal. Se han notificado casos graves y mortales. En estos pacientes es especialmente importante una ingesta adecuada de calcio, vitamina D y un control regular del calcio, ver más arriba.

Infecciones cutáneas

Los pacientes que reciban denosumab pueden presentar infecciones cutáneas (principalmente celulitis) que requieran hospitalización (ver sección 4.8). Debe recomendarse a los pacientes que soliciten asistencia médica inmediata, si presentan signos o síntomas de celulitis.

Osteonecrosis mandibular (ONM)

En raras ocasiones, se han notificado casos de ONM en pacientes que reciben denosumab para la osteoporosis (ver sección 4.8).

El inicio de tratamiento/nuevo periodo de tratamiento se debe retrasar en los pacientes que presenten lesiones no curadas y abiertas en el tejido blando de la boca. En pacientes con factores de riesgo concomitantes se recomienda la realización de una revisión dental con un tratamiento odontológico preventivo y una evaluación individual del beneficio-riesgo antes de iniciar el tratamiento con denosumab.

Cuando se evalúe el riesgo de un paciente de desarrollar ONM, se deben considerar los siguientes factores de riesgo:

- potencia del medicamento que inhibe la resorción ósea (mayor riesgo para los compuestos muy potentes), vía de administración (mayor riesgo para la administración parenteral) y la dosis acumulativa del tratamiento de resorción ósea.
- cáncer, comorbilidades (p. ej. anemia, coagulopatías, infección), fumar.
- tratamientos concomitantes: corticosteroides, quimioterapia, inhibidores de la angiogénesis, radioterapia de cabeza y cuello.
- higiene bucal deficiente, enfermedad periodontal, prótesis dentales mal ajustadas, historia de enfermedad dental, procedimientos dentales invasivos (p. ej. extracciones dentales).

Se debe animar a todos los pacientes a mantener una buena higiene bucal, a someterse a revisiones dentales rutinarias y a comunicar inmediatamente cualquier síntoma oral, como movilidad dental, dolor o inflamación o úlceras que no se curan o que supuran durante el tratamiento con denosumab. Mientras se esté en tratamiento, los procedimientos dentales invasivos se deben realizar únicamente después de considerarlos detenidamente y se deben evitar en periodos cercanos a la administración de denosumab.

El plan de manejo de los pacientes que desarrollen ONM se debe establecer en estrecha colaboración entre el médico que le trata y un dentista o cirujano maxilofacial con experiencia en ONM. Se debe considerar la interrupción temporal del tratamiento hasta que la situación se resuelva y se mitiguen, en la medida de lo posible, los factores de riesgo que han contribuido.

Osteonecrosis del conducto auditivo externo

Se han notificado casos de osteonecrosis del conducto auditivo externo con el uso de denosumab. Los

posibles factores de riesgo de osteonecrosis del conducto auditivo externo incluyen el uso de esteroides y la quimioterapia y/o factores de riesgo locales como infección o traumatismo. Se debe considerar la posibilidad de osteonecrosis del conducto auditivo externo en pacientes que reciben denosumab y presentan síntomas auditivos como infecciones de oído crónicas.

Fracturas atípicas de fémur

Se han notificado casos de fracturas atípicas de fémur en pacientes tratados con denosumab (ver sección 4.8). Las fracturas atípicas de fémur pueden ocurrir sin trauma o con trauma leve en la región subtrocantérea o diafisaria del fémur. Estos eventos se identifican mediante hallazgos radiográficos específicos. Las fracturas atípicas de fémur también se han notificado en pacientes que presentan ciertas comorbilidades (p. ej. deficiencia de vitamina D, artritis reumatoide, hipofosfatasa) y con el uso de ciertos medicamentos (p. ej. bisfosfonatos, glucocorticoides, inhibidores de la bomba de protones). Estos eventos también han ocurrido sin tratamiento con terapia antirresortiva. Las fracturas similares notificadas en asociación con bisfosfonatos son a menudo bilaterales; por lo tanto, se debe examinar el fémur contralateral en los pacientes tratados con denosumab que hayan sufrido una fractura de la diáfisis del fémur. Se debe considerar la interrupción del tratamiento con denosumab en los pacientes con sospecha de fractura atípica de fémur hasta la evaluación del paciente en base a una evaluación individual del beneficio riesgo. Se debe aconsejar a los pacientes que si experimentan un dolor reciente o inusual en muslo, cadera o ingle durante el tratamiento con denosumab lo notifiquen. Los pacientes que presenten estos síntomas se deben evaluar para descartar una fractura femoral incompleta.

Tratamiento antirresortivo a largo plazo

El tratamiento con antirresortivos a largo plazo (incluyendo denosumab y bifosfonatos) puede contribuir al incremento del riesgo de aparición de acontecimientos adversos como osteonecrosis mandibular y fracturas atípicas de fémur debido a la marcada supresión del remodelado óseo (ver sección 4.2).

Interrupción del tratamiento

Tras la interrupción del tratamiento con denosumab, se espera una disminución de la densidad mineral ósea (DMO) (ver sección 5.1), lo que conlleva un aumento del riesgo de fracturas. Por lo tanto, se recomienda la monitorización de la DMO y considerar un tratamiento alternativo conforme a las guías clínicas.

Tratamiento concomitante con otros medicamentos que contengan denosumab

Los pacientes tratados con denosumab no deben ser tratados concomitantemente con otros medicamentos que contengan denosumab (para la prevención de eventos relacionados con el esqueleto en adultos con metástasis óseas de tumores sólidos).

Hipercalcemia en pacientes pediátricos

Denosumab Intas no debería utilizarse en pacientes pediátricos (< 18 años de edad). Se han notificado casos de hipercalcemia grave. De los casos notificados en ensayos clínicos algunos se agravaron debido a daño renal agudo.

Advertencias sobre los excipientes

Este medicamento contiene 46 mg de sorbitol por cada ml de solución. Se debe tener en cuenta el efecto aditivo de los medicamentos que contienen sorbitol (o fructosa) administrados de forma concomitante y de la ingesta de sorbitol (o fructosa) en la dieta.

Este medicamento contiene 0,1 mg de polisorbato 20 por cada jeringa precargada de 1 ml. Los polisorbatos pueden provocar reacciones alérgicas.

Este medicamento contiene menos de 1 mmol de sodio (23 mg) por 60 mg; esto es, esencialmente “exento de sodio”.

4.5 Interacción con otros medicamentos y otras formas de interacción

En un estudio de interacción, denosumab no modificó la farmacocinética de midazolam, que se metaboliza por el citocromo P450 3A4 (CYP3A4). Esto indica que denosumab no debe modificar la farmacocinética de otros medicamentos metabolizados por CYP3A4.

No hay datos clínicos sobre la administración conjunta de denosumab y tratamiento hormonal sustitutivo (estrógenos), sin embargo, la posibilidad de interacción farmacodinámica se considera muy baja.

En mujeres posmenopáusicas con osteoporosis, no se modificó la farmacocinética y farmacodinámica de denosumab con el tratamiento previo con alendronato, según los datos de un estudio de transición (de alendronato a denosumab).

4.6 Fertilidad, embarazo y lactancia

Embarazo

No hay datos o estos son limitados relativos al uso de denosumab en mujeres embarazadas. Estudios realizados en animales han mostrado toxicidad para la reproducción (ver sección 5.3).

No se recomienda el uso de Denosumab Intas en mujeres embarazadas ni en mujeres en edad fértil que no estén utilizando métodos anticonceptivos. Se debe recomendar a las mujeres no quedarse embarazadas durante el tratamiento con Denosumab Intas y al menos 5 meses después. Cualquier efecto de Denosumab Intas es probable que sea mayor durante el segundo y tercer trimestre del embarazo, ya que los anticuerpos monoclonales pasan a través de la placenta de forma lineal a medida que el embarazo progresa, y la mayor cantidad pasa durante el tercer trimestre.

Lactancia

Se desconoce si denosumab se excreta en la leche materna. Los estudios en ratones manipulados genéticamente en los que se inactivó el RANKL mediante la eliminación de genes (“ratones knockout”) indican que la ausencia del RANKL (la diana de denosumab, ver sección 5.1) durante el embarazo puede interferir en la maduración de las glándulas mamarias alterando la lactancia posparto (ver sección 5.3). La decisión entre no amamantar o no seguir el tratamiento con Denosumab Intas debe tomarse teniendo en cuenta las ventajas de la lactancia para el recién nacido/lactante y las ventajas del tratamiento con Denosumab Intas para la mujer.

Fertilidad

No hay datos disponibles del efecto de denosumab sobre la fertilidad humana. Los estudios en animales no evidencian efectos perjudiciales directos o indirectos relativos a la fertilidad (ver sección 5.3).

4.7 Efectos sobre la capacidad para conducir y utilizar máquinas

La influencia de denosumab sobre la capacidad para conducir y utilizar máquinas es nula o insignificante.

4.8 Reacciones adversas

Resumen del perfil de seguridad

Las reacciones adversas más frecuentes con denosumab (observadas en más de 1 de cada 10 pacientes) son dolor musculoesquelético y dolor en las extremidades. Se han observado casos poco frecuentes de celulitis, raramente se han observado casos de hipocalcemia, hipersensibilidad, osteonecrosis mandibular y fracturas atípicas de fémur (ver secciones 4.4 y 4.8 - descripción de las reacciones adversas seleccionadas) en pacientes que reciben denosumab.

Tabla de reacciones adversas

Los datos de la tabla 1 abajo, describen las reacciones adversas notificadas en ensayos clínicos de fase II y fase III en pacientes con osteoporosis y en pacientes con cáncer de mama o próstata sometidos a supresión hormonal; y/o de notificaciones espontáneas.

Para clasificar las reacciones adversas se utilizó la convención siguiente (consulte la tabla 1): muy frecuentes ($\geq 1/10$), frecuentes ($\geq 1/100$ a $< 1/10$), poco frecuentes ($\geq 1/1\,000$ a $< 1/100$), raras ($\geq 1/10\,000$ a $< 1/1\,000$), muy raras ($< 1/10\,000$) y frecuencia no conocida (no puede estimarse a partir de los datos disponibles). Las reacciones adversas se enumeran en orden decreciente de gravedad dentro de cada intervalo de frecuencia y clasificación por órganos y sistemas.

Tabla 1. Reacciones adversas notificadas en pacientes con osteoporosis y en pacientes con cáncer de mama o próstata que recibían tratamiento de deprivación hormonal

Clasificación por órganos y sistemas de MedDRA	Categoría de frecuencia	Reacciones adversas
Infecciones e infestaciones	Frecuentes	Infección del tracto urinario
	Frecuentes	Infección del tracto respiratorio superior
	Poco frecuentes	Diverticulitis ¹
	Poco frecuentes	Celulitis ¹
	Poco frecuentes	Infección del oído
Trastornos del sistema inmunológico	Raras	Hipersensibilidad al medicamento ¹
	Raras	Reacción anafiláctica ¹
Trastornos del metabolismo y de la nutrición	Raras	Hipocalcemia ¹
Trastornos del sistema nervioso	Frecuentes	Ciática
Trastornos gastrointestinales	Frecuentes	Estreñimiento
	Frecuentes	Molestia abdominal
Trastornos de la piel y del tejido subcutáneo	Frecuentes	Erupción cutánea
	Frecuentes	Eccema
	Frecuentes	Alopecia
	Poco frecuentes	Erupción liquenoide medicamentosa
	Muy raras	Vasculitis por hipersensibilidad
Trastornos musculoesqueléticos y del tejido conjuntivo	Muy frecuentes	Dolor en las extremidades
	Muy frecuentes	Dolor musculoesquelético ¹
	Raras	Osteonecrosis mandibular ¹
	Raras	Fracturas atípicas de fémur ¹
	Frecuencia no conocida	Osteonecrosis del conducto auditivo externo ²

¹ Ver sección Descripción de las reacciones adversas seleccionadas.

² Ver sección 4.4.

En un análisis combinado de datos de todos los ensayos de fase II y fase III controlados con placebo, se notificó síndrome pseudogripal con una tasa de incidencia bruta del 1,2% para denosumab y del 0,7% para el grupo placebo. Aunque esta distribución desigual se identificó en un análisis combinado, no se identificó en un análisis estratificado.

Descripción de las reacciones adversas seleccionadas

Hipocalcemia

En dos ensayos clínicos de fase III controlados con placebo en mujeres posmenopáusicas con osteoporosis, aproximadamente el 0,05% (2 de 4.050) de las pacientes presentaron una disminución de los niveles de calcio sérico (menos de 1,88 mmol/l) tras la administración de denosumab. No se notificaron disminuciones de los niveles de calcio sérico (menos de 1,88 mmol/l) en ninguno de los dos ensayos clínicos de fase III controlados con placebo en pacientes que recibían tratamiento de

deprivación hormonal, ni en el ensayo clínico de fase III controlado con placebo en varones con osteoporosis.

Durante la fase poscomercialización, se han notificado casos raros de hipocalcemia sintomática grave que derivaron en hospitalización, acontecimientos potencialmente mortales y casos mortales, predominantemente en pacientes con riesgo incrementado de hipocalcemia que recibían denosumab, que ocurrieron, en la mayoría de los casos, a las primeras semanas tras iniciar el tratamiento. Ejemplos de manifestaciones clínicas de hipocalcemia sintomática grave incluyeron prolongación del intervalo QT, tetania, convulsiones y estado mental alterado (ver sección 4.4). En los ensayos clínicos con denosumab, los síntomas de hipocalcemia incluyeron parestesias o agarrotamiento muscular, contracciones, espasmos y calambres musculares.

Infecciones cutáneas

En ensayos clínicos de fase III controlados con placebo, la incidencia global de infecciones cutáneas fue similar en el grupo placebo y en el de denosumab: en mujeres posmenopáusicas con osteoporosis (placebo [1,2%, 50 de 4.041] frente a denosumab [1,5%, 59 de 4.050]); en varones con osteoporosis (placebo [0,8%, 1 de 120] frente a denosumab [0%, 0 de 120]); en pacientes con cáncer de mama o próstata que recibían tratamiento de deprivación hormonal (placebo [1,7%, 14 de 845] frente a denosumab [1,4%, 12 de 860]). Se notificaron infecciones cutáneas que provocaron la hospitalización en el 0,1% (3 de 4.041) de las mujeres posmenopáusicas con osteoporosis que recibían placebo, en comparación con el 0,4% (16 de 4.050) de las mujeres que recibían denosumab. Estos casos fueron principalmente celulitis. Las infecciones cutáneas notificadas como reacciones adversas graves fueron similares en el grupo placebo (0,6%, 5 de 845) y en el de denosumab (0,6%, 5 de 860) en los estudios de cáncer de mama y próstata.

Osteonecrosis mandibular

La ONM ha sido notificada en raras ocasiones, en 16 pacientes, en ensayos clínicos en osteoporosis y en pacientes con cáncer de mama o próstata sometidos a supresión hormonal incluyendo un total de 23.148 pacientes (ver sección 4.4). Trece de estos casos de ONM ocurrieron en mujeres posmenopáusicas con osteoporosis durante la extensión del ensayo clínico de fase III, después de haber recibido tratamiento con denosumab durante 10 años. La incidencia de ONM fue del 0,04% a los 3 años, del 0,06% a los 5 años y del 0,44% a los 10 años de tratamiento con denosumab. El riesgo de ONM se incrementó con la duración de la exposición a denosumab.

El riesgo de ONM se ha evaluado también en un estudio de cohortes retrospectivo en 76 192 mujeres posmenopáusicas que iniciaron recientemente el tratamiento con denosumab. La incidencia de ONM fue del 0,32% (intervalo de confianza [IC] del 95%: 0,26, 0,39) en las pacientes que usaron denosumab hasta los 3 años y del 0,51% (IC del 95%: 0,39, 0,65) en las pacientes que usaron denosumab hasta los 5 años de seguimiento.

Fracturas atípicas de fémur

En el programa clínico en osteoporosis, se han notificado raramente casos de fracturas atípicas de fémur en pacientes tratados con denosumab (ver sección 4.4).

Diverticulitis

En un único ensayo clínico de fase III, controlado con placebo, en pacientes con cáncer de próstata sometidos a tratamiento de deprivación androgénica, se observó una distribución desigual del número de casos de diverticulitis como reacción adversa (1,2% denosumab, 0% placebo). La incidencia de diverticulitis fue comparable entre ambos grupos de tratamiento en mujeres posmenopáusicas o varones con osteoporosis y en mujeres con cáncer de mama no metastásico tratadas con inhibidores de la aromatasa.

Reacciones de hipersensibilidad relacionadas con el medicamento

En la experiencia poscomercialización se han notificado casos raros de hipersensibilidad relacionada con el medicamento, incluyendo erupción cutánea, urticaria, edema facial, eritema, y reacciones anafilácticas en pacientes que recibían denosumab.

Dolor musculoesquelético

En pacientes que recibían denosumab en el ámbito poscomercialización, se han notificado casos de dolor musculoesquelético, incluyendo casos graves. En los ensayos clínicos, el dolor musculoesquelético fue muy frecuente tanto en el grupo de denosumab como en el grupo placebo. El dolor musculoesquelético que provocara la discontinuación del tratamiento fue poco frecuente.

Erupciones liquenoides medicamentosas

Se han notificado erupciones liquenoides medicamentosas en pacientes (p. ej., reacciones tipo liquen plano) en el ámbito poscomercialización.

Otras poblaciones especiales

Población pediátrica

Denosumab Intas no debería utilizarse en pacientes pediátricos (< 18 años de edad). Se han notificado casos de hipercalcemia grave (ver sección 5.1). De los casos notificados en ensayos clínicos algunos se agravaron debido a daño renal agudo.

Insuficiencia renal

En los ensayos clínicos, los pacientes con insuficiencia renal grave (aclaramiento de creatinina < 30 ml/min) o en diálisis presentaron un mayor riesgo de desarrollar hipocalcemia si no tomaban suplementos de calcio. Es importante que los pacientes con insuficiencia renal grave o en diálisis tomen una cantidad adecuada de calcio y vitamina D (ver sección 4.4).

Notificación de sospechas de reacciones adversas

Es importante notificar sospechas de reacciones adversas al medicamento tras su autorización. Ello permite una supervisión continuada de la relación beneficio/riesgo del medicamento. Se invita a los profesionales sanitarios a notificar las sospechas de reacciones adversas a través del **sistema nacional de notificación** incluido en el [Apéndice V](#).

4.9 Sobredosis

No hay experiencia de sobredosis en los ensayos clínicos. Denosumab se ha administrado en ensayos clínicos utilizando dosis de hasta 180 mg cada 4 semanas (dosis acumuladas de hasta 1 080 mg durante 6 meses) y no se han observado reacciones adversas adicionales.

5. PROPIEDADES FARMACOLÓGICAS

5.1 Propiedades farmacodinámicas

Grupo farmacoterapéutico: Medicamentos para tratar las enfermedades óseas – Otros fármacos que modifican la estructura y la mineralización ósea, código ATC: M05BX04

Denosumab Intas es un medicamento biosimilar. La información detallada sobre este medicamento está disponible en la página web de la Agencia Europea de Medicamentos <https://www.ema.europa.eu>

Mecanismo de acción

Denosumab es un anticuerpo monoclonal humano (IgG2) que se dirige y se une con gran afinidad y especificidad al RANKL, impidiendo la activación de su receptor, RANK, en la superficie de los precursores de los osteoclastos y en los osteoclastos. Al impedir la interacción del RANKL/RANK se inhibe la formación, la función y la supervivencia de los osteoclastos, lo que a su vez provoca la disminución de la resorción ósea en el hueso trabecular y cortical.

Efectos farmacodinámicos

El tratamiento con denosumab redujo rápidamente la tasa de remodelado óseo, alcanzando el nadir del

marcador de resorción ósea de los telopeptidos carboxiterminales del colágeno de tipo I (CTX) en suero (disminución del 85%) en 3 días, con disminuciones mantenidas del CTX durante el intervalo de administración. Al final de cada intervalo de administración, la disminución del CTX se atenuó parcialmente desde la disminución máxima de $\geq 87\%$ hasta aproximadamente $\geq 45\%$ (intervalo 45-80%), lo que demostró la reversibilidad de los efectos de denosumab sobre el remodelado óseo cuando disminuyen los niveles séricos. Estos efectos se mantuvieron con el tratamiento continuado. En general, los marcadores de remodelado óseo alcanzaron los niveles previos al tratamiento en los 9 meses posteriores a la última dosis. Después de reiniciar el tratamiento, la disminución del CTX con denosumab fue similar a la observada en pacientes que iniciaban por primera vez el tratamiento con denosumab.

Inmunogenicidad

Pueden aparecer anticuerpos contra denosumab durante el tratamiento con denosumab. No se ha observado ninguna correlación aparente entre la aparición de anticuerpos y la farmacocinética, la respuesta clínica o los acontecimientos adversos.

Eficacia clínica y seguridad en mujeres posmenopáusicas con osteoporosis

Se investigó la eficacia y seguridad de denosumab administrado una vez cada 6 meses durante 3 años en mujeres posmenopáusicas (7 808 mujeres de entre 60 y 91 años, de las cuales el 23,6% tenían fracturas vertebrales prevalentes) con puntuaciones T (*T-scores*) de la densidad mineral ósea (DMO) basal en la columna lumbar o la cadera total de entre -2,5 y -4,0 y una probabilidad media absoluta de fractura a los 10 años del 18,60% (deciles: 7,9-32,4%) para fracturas osteoporóticas mayores y del 7,22% (deciles: 1,4-14,9%) para fractura de cadera. Se excluyeron del estudio las mujeres con otras enfermedades o con tratamientos que pudieran afectar a los huesos. Las mujeres recibieron suplementos diarios de calcio (como mínimo 1 000 mg) y vitamina D (como mínimo 400 UI).

Efecto sobre las fracturas vertebrales

Denosumab redujo significativamente el riesgo de nuevas fracturas vertebrales al cabo de 1, 2 y 3 años ($p < 0,0001$) (consulte la tabla 2).

Tabla 2. Efecto de denosumab sobre el riesgo de nuevas fracturas vertebrales

	Proporción de mujeres con fracturas (%)		Reducción del riesgo absoluto (%) (IC del 95%)	Reducción del riesgo relativo (%) (IC del 95%)
	Placebo n = 3906	Denosumab n = 3902		
0-1 años	2,2	0,9	1,4 (0,8, 1,9)	61 (42, 74)**
0-2 años	5,0	1,4	3,5 (2,7, 4,3)	71 (61, 79)**
0-3 años	7,2	2,3	4,8 (3,9, 5,8)	68 (59, 74)*

* $p < 0,0001$, ** $p < 0,0001$ – análisis exploratorio

Efecto sobre las fracturas de cadera

Denosumab demostró una reducción relativa del 40% (reducción del riesgo absoluto del 0,5%) en el riesgo de fractura de cadera durante 3 años ($p < 0,05$). A los 3 años, la incidencia de fractura de cadera fue del 1,2% en el grupo placebo en comparación con el 0,7% en el grupo de denosumab.

En un análisis post hoc realizado en mujeres > 75 años, se observó una reducción del riesgo relativo del 62% con denosumab (reducción del riesgo absoluto del 1,4%, $p < 0,01$).

Efecto sobre todas las fracturas clínicas

Denosumab redujo significativamente las fracturas en todos los grupos/tipos de fracturas (consulte la tabla 3).

Tabla 3. Efecto de denosumab sobre el riesgo de fracturas clínicas durante 3 años

	Proporción de mujeres con fracturas (%) ⁺		Reducción del riesgo absoluto (%) (IC del 95%)	Reducción del riesgo relativo (%) (IC del 95%)
	Placebo n = 3906	Denosumab n = 3902		
Cualquier fractura clínica ¹	10,2	7,2	2,9 (1,6, 4,2)	30 (19, 41)***
Fractura vertebral clínica	2,6	0,8	1,8 (1,2, 2,4)	69 (53, 80)***
Fractura no vertebral ²	8,0	6,5	1,5 (0,3, 2,7)	20 (5, 33)**
Fractura mayor no vertebral ³	6,4	5,2	1,2 (0,1, 2,2)	20 (3, 34)*
Fractura osteoporótica mayor ⁴	8,0	5,3	2,7 (1,6, 3,9)	35 (22, 45)***

*p ≤ 0,05, **p = 0,0106 (variable secundaria incluida en el ajuste multivariante), ***p ≤ 0,0001

⁺ Tasas de acontecimientos basadas en estimaciones de Kaplan-Meier a los 3 años.

¹ Incluye fracturas vertebrales y fracturas no vertebrales clínicas.

² Excluye las vertebrales, de cráneo, cara, mandíbula, metacarpo y falanges de manos y pies.

³ Incluye pelvis, fémur distal, tibia proximal, costillas, húmero proximal, antebrazo y cadera.

⁴ Incluye fracturas vertebrales clínicas, de cadera, de antebrazo y de húmero, según la definición de la OMS.

En mujeres con DMO basal en el cuello femoral de ≤ -2,5, denosumab redujo el riesgo de fracturas no vertebrales (reducción del riesgo relativo del 35%, reducción del riesgo absoluto del 4,1%, p < 0,001, análisis exploratorio).

La reducción de la incidencia de nuevas fracturas vertebrales, fracturas de cadera y fracturas no vertebrales con denosumab durante 3 años fue constante, independientemente del riesgo de fractura basal a los 10 años.

Efecto sobre la densidad mineral ósea

Denosumab aumentó la DMO de forma significativa en todas las localizaciones clínicas evaluadas al cabo de 1, 2 y 3 años, en comparación con placebo. Denosumab aumentó la DMO en un 9,2% en la columna lumbar, un 6,0% en la cadera total, un 4,8% en el cuello femoral, un 7,9% en el trocánter, un 3,5% en el tercio distal del radio y un 4,1% en todo el cuerpo durante 3 años (en todos los casos p < 0,0001).

En ensayos clínicos que investigaron los efectos de la interrupción del tratamiento con denosumab, la DMO volvió a unos niveles similares a los anteriores al tratamiento y se mantuvo por encima del grupo placebo en los 18 meses posteriores a la última dosis. Estos datos indican que es necesario el tratamiento continuo con denosumab para mantener el efecto del medicamento. El reinicio de la administración de denosumab dio lugar a aumentos en la DMO similares a los obtenidos con la primera administración de denosumab.

Estudio de extensión abierto en el tratamiento de la osteoporosis posmenopáusica

Un total de 4550 mujeres (2343 con denosumab y 2207 con placebo) que perdieron no más de una dosis de producto en investigación en el estudio pivotal anteriormente descrito y que completaron la visita del mes 36 del estudio, accedieron a ser incluidas en un estudio de extensión, abierto, de un solo grupo, multinacional, multicéntrico y de 7 años de duración para evaluar la seguridad y la eficacia de denosumab a largo plazo. Todas las mujeres incluidas en el estudio de extensión estaban recibiendo 60 mg de denosumab cada 6 meses, así como calcio (al menos 1 g) y vitamina D (al menos 400 UI) diariamente. Un total de 2 626 sujetos (58% de las mujeres incluidas en el estudio de extensión, es decir, el 34% de las mujeres incluidas en el estudio pivotal) completaron el estudio de extensión.

En los pacientes tratados con denosumab durante 10 años, la DMO aumentó respecto al valor basal del estudio pivotal un 21,7% en la columna lumbar, 9,2% en la cadera total, 9,0% en el cuello femoral, 13,0% en el trocánter y 2,8% en el tercio distal del radio. La media de la puntuación T de DMO en columna lumbar al finalizar el estudio fue -1,3 en pacientes tratados durante 10 años.

La incidencia de fracturas se evaluó como variable de seguridad, pero la eficacia en la prevención de fracturas no pudo ser estimada debido al elevado número de interrupciones y al diseño abierto del estudio. En pacientes que permanecieron en tratamiento con denosumab durante 10 años (n = 1.278), la incidencia acumulada de nuevas fracturas vertebrales y no vertebrales fue aproximadamente del 6,8% y del 13,1% respectivamente. Los pacientes que no completaron el estudio por cualquier

motivo presentaron tasas superiores de fracturas durante el tratamiento.

Durante el estudio de extensión ocurrieron trece casos adjudicados de osteonecrosis mandibular (ONM) y dos casos adjudicados de fracturas atípicas de fémur.

Eficacia clínica y seguridad en varones con osteoporosis

Se ha investigado la eficacia y seguridad de denosumab administrado una vez cada 6 meses durante 1 año en 242 hombres de entre 31-84 años. Los sujetos con eGFR < 30 ml/min/1,73 m² fueron excluidos del estudio. Todos los varones recibieron suplementos diarios de calcio (al menos 1000 mg) y vitamina D (al menos 800 UI).

La variable primaria de eficacia fue el porcentaje de cambio de la DMO en la columna lumbar, la eficacia en fracturas no fue evaluada. Denosumab aumentó significativamente la DMO en todas las localizaciones medidas respecto a placebo a los 12 meses: 4,8% en la columna lumbar, 2,0% en la cadera total, 2,2% en el cuello femoral, 2,3% en el trocánter y 0,9% en el tercio distal del radio (en todos los casos $p < 0,05$). Denosumab aumentó la DMO en la columna lumbar desde el valor basal en el 94,7% de los varones al cabo de 1 año. Se observaron aumentos significativos de la DMO en la columna lumbar, cadera total, cuello femoral y trocánter ($p < 0,0001$) alrededor de los 6 meses.

Histología ósea en mujeres posmenopáusicas y en varones con osteoporosis

La histología ósea se evaluó tras 1-3 años de tratamiento con denosumab en 62 mujeres posmenopáusicas con osteoporosis o con una masa ósea baja que eran naïve a tratamientos para la osteoporosis o que habían sido previamente tratadas con alendronato. Cincuenta y nueve mujeres participaron en el subestudio de biopsias óseas en el mes 24 ($n = 41$) y/o en el mes 84 ($n = 22$) del estudio de extensión en mujeres posmenopáusicas con osteoporosis. La histología ósea también se evaluó en 17 varones con osteoporosis tras 1 año de tratamiento con denosumab. Los resultados de la biopsia ósea mostraron unos huesos de calidad y estructura normales sin indicios de defectos de mineralización, hueso amorfo o fibrosis medular. Los hallazgos histomorfométricos en el estudio de extensión en mujeres posmenopáusicas con osteoporosis mostraron que el efecto antiresortivo de denosumab, medido por la frecuencia de activación y la tasa de formación ósea, se mantuvieron con el tiempo.

Eficacia clínica y seguridad en pacientes con pérdida ósea asociada a la deprivación androgénica

Se ha investigado la eficacia y seguridad de denosumab administrado una vez cada 6 meses durante 3 años en varones con cáncer de próstata no metastásico confirmado histológicamente, que recibían tratamiento de deprivación androgénica (1 468 hombres de entre 48 y 97 años) y que presentaban un riesgo incrementado de fractura (definido como > 70 años, o < 70 años con puntuaciones T de la DMO en columna lumbar, cadera total o cuello femoral < -1,0 o antecedentes de fractura osteoporótica). Todos recibieron suplementos diarios de calcio (como mínimo 1 000 mg) y vitamina D (como mínimo 400 UI).

Denosumab aumentó significativamente la DMO en todas las localizaciones clínicas evaluadas al cabo de 3 años en comparación con el tratamiento con placebo: un 7,9% en la columna lumbar, un 5,7% en la cadera total, un 4,9% en el cuello femoral, un 6,9% en el trocánter, un 6,9% en el tercio distal del radio y un 4,7% en cuerpo total (en todos los casos $p < 0,0001$). En un análisis prospectivo exploratorio, se observaron aumentos significativos en la DMO en la columna lumbar, la cadera total, el cuello femoral y el trocánter 1 mes después de la dosis inicial.

Denosumab demostró una reducción significativa del riesgo relativo de nuevas fracturas vertebrales: un 85% (reducción del riesgo absoluto del 1,6%) al año, un 69% (reducción del riesgo absoluto del 2,2%) a los 2 años y un 62% (reducción del riesgo absoluto del 2,4%) a los 3 años (en todos los casos $p < 0,01$).

Eficacia clínica y seguridad en pacientes con pérdida ósea asociada al tratamiento adyuvante con inhibidores de la aromatasas

Se han investigado la eficacia y seguridad de denosumab administrado una vez cada 6 meses durante 2 años, en mujeres con cáncer de mama no metastásico (252 mujeres de entre 35 y 84 años) y con puntuaciones T basales de la DMO entre -1,0 y -2,5 en la columna lumbar, la cadera total o el cuello femoral. Todas recibieron suplementos diarios de calcio (como mínimo 1000 mg) y vitamina D (como mínimo 400 UI).

La variable primaria de eficacia fue el cambio porcentual en la DMO de la columna lumbar, no se evaluó la eficacia en la prevención de fracturas. Denosumab aumentó la DMO de forma significativa en todas las localizaciones clínicas evaluadas al cabo de 2 años en comparación con el tratamiento con placebo: un 7,6% en columna lumbar, un 4,7% en cadera total, un 3,6% en cuello femoral, un 5,9% en el trocánter, un 6,1% en el tercio distal del radio y un 4,2% en cuerpo total (en todos los casos $p < 0,0001$).

Tratamiento de la pérdida ósea asociada con el tratamiento sistémico con glucocorticoides

Se han investigado la eficacia y seguridad de denosumab en 795 pacientes (70% mujeres y 30% hombres) de entre 20 y 94 años tratados con $\geq 7,5$ mg diarios de prednisona (o equivalente) por vía oral.

Se estudiaron dos subpoblaciones: pacientes que continuaban el tratamiento con glucocorticoides ($\geq 7,5$ mg diarios de prednisona o su equivalente durante ≥ 3 meses antes de su inclusión en el estudio; $n = 505$) y pacientes que iniciaban el tratamiento con glucocorticoides ($\geq 7,5$ mg diarios de prednisona o su equivalente durante < 3 meses antes de su inclusión en el estudio; $n = 290$). Los pacientes se aleatorizaron (1:1) para recibir denosumab 60 mg por vía subcutánea una vez cada 6 meses o 5 mg de risedronato por vía oral una vez al día (control activo) durante 2 años. Los pacientes recibieron suplementos diarios de calcio (como mínimo 1 000 mg) y vitamina D (como mínimo 800 UI).

Efecto sobre la densidad mineral ósea (DMO)

En la subpoblación que continuaba el tratamiento con glucocorticoides, denosumab demostró un aumento mayor de la DMO en la columna lumbar comparado con risedronato al año (denosumab 3,6%, risedronato 2,0%; $p < 0,001$) y a los 2 años (denosumab 4,5%, risedronato 2,2%; $p < 0,001$). En la subpoblación que iniciaba el tratamiento con glucocorticoides, denosumab demostró un aumento mayor de la DMO en la columna lumbar comparado con risedronato al año (denosumab 3,1%, risedronato 0,8%; $p < 0,001$) y a los 2 años (denosumab 4,6%, risedronato 1,5%; $p < 0,001$).

Además, denosumab demostró un aumento porcentual medio significativamente superior en la DMO desde el inicio comparado con risedronato en la cadera total, el cuello femoral y el trocánter de la cadera.

El estudio no fue diseñado para demostrar una diferencia en las fracturas. Al año, la incidencia de nuevas fracturas vertebrales por paciente fue del 2,7% (denosumab) comparado con el 3,2% (risedronato). La incidencia de fracturas no vertebrales por paciente fue del 4,3% (denosumab) frente al 2,5% (risedronato). A los 2 años, las cifras correspondientes fueron del 4,1% frente al 5,8% en cuanto a nuevas fracturas vertebrales y del 5,3% frente al 3,8% en cuanto a fracturas no vertebrales. La mayoría de las fracturas se produjeron en la subpoblación que continuaba el tratamiento con glucocorticoides.

Población pediátrica

Se realizó un estudio fase III de un solo grupo para evaluar la eficacia, seguridad y farmacocinética en niños con osteogénesis imperfecta de entre 2 y 17 años de edad, de los cuales el 52,3% eran varones y el 88,2% eran caucásicos. Un total de 153 sujetos recibieron una dosis subcutánea (s.c.) inicial de 1 mg/kg de denosumab, hasta un máximo de 60 mg, cada 6 meses durante 36 meses. Sesenta sujetos pasaron a recibir la dosis cada 3 meses.

Cuando se administró la dosis cada 3 meses, el cambio en la media de mínimos cuadrados (MMC) (error estándar, SE) desde el valor inicial en la puntuación Z de la DMO en la columna lumbar en el mes 12 fue de 1,01 (0,12).

Las reacciones adversas más frecuentes notificadas durante la administración de la dosis cada 6 meses fueron artralgia (45,8%), dolor en las extremidades (37,9%), dolor de espalda (32,7%) e hipercalcemia (32,0%). Se notificó hipercalcemia durante la administración de la dosis cada 6 meses (19%) y cada 3 meses (36,7%). Se notificaron acontecimientos adversos graves de hipercalcemia (13,3%) durante la administración de la dosis cada 3 meses.

En un estudio de extensión (N = 75), se observaron acontecimientos adversos graves de hipercalcemia (18,5%) durante la administración de la dosis cada 3 meses.

Los estudios finalizaron de forma anticipada debido a la aparición de acontecimientos potencialmente mortales y a hospitalizaciones por hipercalcemia (ver sección 4.2).

No se estableció la seguridad ni la eficacia de denosumab en un estudio multicéntrico, aleatorizado, con doble enmascaramiento, comparativo con placebo y de grupos paralelos, llevado a cabo en 24 pacientes pediátricos con osteoporosis inducida por glucocorticoides de entre 5 y 17 años de edad y en el que se evaluó el cambio desde el valor basal en la puntuación Z de la DMO en la columna lumbar; por tanto, no se debe utilizar para esta indicación.

La Agencia Europea de Medicamentos ha eximido al titular de la obligación de presentar los resultados de los ensayos realizados con denosumab en los diferentes grupos de la población pediátrica en el tratamiento de la pérdida ósea asociada con el tratamiento ablativo de las hormonas sexuales, y en los grupos de la población pediátrica por debajo de 2 años en el tratamiento de la osteoporosis. Ver sección 4.2 para consultar la información sobre el uso en población pediátrica.

5.2 Propiedades farmacocinéticas

Absorción

Después de la administración subcutánea de una dosis de 1,0 mg/kg, que se aproxima a la dosis aprobada de 60 mg, la exposición basada en el área bajo la curva (AUC) fue del 78% en comparación con la administración intravenosa de la misma dosis. Con una dosis subcutánea de 60 mg, las concentraciones séricas máximas de denosumab ($C_{\text{máx}}$) de 6 µg/ml (intervalo 1-17 µg/ml) se produjeron a los 10 días (intervalo 2-28 días).

Biotransformación

Denosumab está compuesto únicamente de aminoácidos y carbohidratos como las inmunoglobulinas naturales y es improbable que se elimine por metabolismo hepático. Se prevé que su metabolismo y eliminación sigan las vías de aclaramiento de las inmunoglobulinas, que se degradan en pequeños péptidos y aminoácidos simples.

Eliminación

Después de la $C_{\text{máx}}$, los niveles séricos disminuyeron con una semivida de eliminación de 26 días (intervalo 6-52 días) durante un periodo de 3 meses (intervalo 1,5-4,5 meses). En el 53% de los pacientes no se detectaron cantidades evaluables de denosumab al cabo de 6 meses después de la dosis.

No se observó acumulación o cambio en la farmacocinética de denosumab en el tiempo después de la administración múltiple de 60 mg por vía subcutánea una vez cada 6 meses. La farmacocinética de denosumab no se vio afectada por la formación de anticuerpos de unión a denosumab y fue similar en hombres y mujeres. La edad (28-87 años), la raza y el tipo de enfermedad (masa ósea baja u osteoporosis; cáncer de próstata o mama) no parece que afecten de forma significativa a la farmacocinética de denosumab.

Se observó una tendencia entre un mayor peso corporal y una menor exposición en base al AUC y la $C_{\text{máx}}$. No obstante, esta tendencia no se consideró clínicamente importante, ya que los efectos farmacodinámicos basados en los marcadores de remodelado óseo y los aumentos de la DMO fueron

constantes en un amplio intervalo de pesos corporales.

Linealidad/No linealidad

En estudios de búsqueda de dosis, denosumab presentó una farmacocinética no lineal y dependiente de la dosis, con un aclaramiento menor a concentraciones o dosis más altas, aunque con aumentos aproximadamente proporcionales a la dosis en exposiciones a dosis de 60 mg y mayores.

Insuficiencia renal

En un estudio realizado en 55 pacientes con distintos grados de función renal, incluidos los pacientes en diálisis, el grado de insuficiencia renal no tuvo ningún efecto sobre la farmacocinética de denosumab.

Insuficiencia hepática

No se realizó ningún estudio específico en pacientes con insuficiencia hepática. En general, los anticuerpos monoclonales no se eliminan por metabolismo hepático. No se espera que la insuficiencia hepática afecte a la farmacocinética de denosumab.

Población pediátrica

Denosumab Intas no se debe utilizar en poblaciones pediátricas (ver secciones 4.2 y 5.1).

En un estudio fase III en pacientes pediátricos con osteogénesis imperfecta (N = 153), se observaron concentraciones séricas máximas de denosumab en el día 10 en todos los grupos de edad. En la administración de la dosis cada 3 meses y cada 6 meses, se observó que las concentraciones séricas mínimas medias de denosumab fueron superiores en niños de entre 11 y 17 años de edad, mientras que los niños de entre 2 y 6 años de edad presentaron las concentraciones mínimas medias más bajas.

5.3 Datos preclínicos sobre seguridad

En estudios de toxicidad en macacos con dosis únicas y repetidas, las dosis de denosumab que provocaron una exposición sistémica de 100 a 150 veces mayor que la dosis recomendada en humanos, no afectaron la fisiología cardiovascular, la fertilidad masculina o femenina, ni produjeron toxicidad en órganos diana específicos.

No se han evaluado las pruebas estándar para investigar el potencial genotóxico de denosumab, ya que estas pruebas no son relevantes para esta molécula. Sin embargo, por su naturaleza, es poco probable que denosumab tenga potencial genotóxico.

El potencial carcinogénico de denosumab no se ha evaluado en estudios a largo plazo con animales. En estudios preclínicos realizados en ratones knockout carentes de RANK o RANKL, se observó una alteración en la formación de los ganglios linfáticos en el feto. Además, en dichos ratones también se observó la ausencia de lactancia causada por la inhibición de la maduración de las glándulas mamarias (desarrollo de la glándula lóbulo-alveolar durante el embarazo).

En un estudio en macacos que recibieron dosis de denosumab durante un periodo equivalente al primer trimestre del embarazo, que provocaron una exposición sistémica (AUC) hasta 99 veces superior a la dosis en humanos (60 mg cada 6 meses), no hubo evidencia de daño en la madre o el feto. En este estudio no se examinaron los ganglios linfáticos fetales.

En otro estudio en macacos, que recibieron dosis de denosumab durante el embarazo, con exposiciones sistémicas 119 veces superiores a la dosis en humanos (60 mg cada 6 meses), se observó un incremento de nacimientos de fetos muertos y de mortalidad postnatal; crecimiento anormal del hueso, que dio lugar a una resistencia ósea disminuida, reducción de la hematopoyesis, y mala alineación dental; ausencia de los ganglios linfáticos periféricos; y disminución del crecimiento del

recién nacido. No se ha establecido una dosis sin efecto adverso en la reproducción. Tras un período de 6 meses después del nacimiento, los cambios relacionados con el hueso, mostraron recuperación y no hubo ningún efecto en la dentición. Sin embargo, los efectos en los ganglios linfáticos y la mala alineación dental persistieron, y en un animal se observó una mineralización de mínima a moderada en múltiples tejidos (relación incierta con el tratamiento). No hubo evidencia de daño materno antes del parto; los efectos adversos maternos fueron poco frecuentes durante el parto. El desarrollo de la glándula mamaria materna fue normal.

En estudios preclínicos de calidad ósea realizados en monos tratados con denosumab a largo plazo, la disminución del remodelado óseo se asoció con la mejora de la resistencia ósea y de la histología ósea normal. Los niveles de calcio disminuyeron temporalmente y los niveles de hormona paratiroidea aumentaron temporalmente en monas ovariectomizadas tratadas con denosumab.

En ratones macho modificados genéticamente para expresar huRANKL (ratones con activación genética) sometidos a una fractura transcortical, denosumab retrasó la eliminación de cartílago y la remodelación del callo de la fractura en comparación con el grupo control, aunque no afectó negativamente a la fuerza biomecánica.

Los ratones knockout (ver sección 4.6) sin RANK o RANKL mostraron una reducción del peso corporal, del crecimiento óseo y ausencia de dentición. En ratas recién nacidas, la inhibición del RANKL (diana del tratamiento con denosumab) con dosis altas de un compuesto de osteoprotegerina unida a Fc (OPG-Fc), se asoció a la inhibición del crecimiento óseo y de la dentición. Estos cambios fueron parcialmente reversibles en este modelo cuando se suspendió la dosis con inhibidores del RANKL. En primates adolescentes que recibieron dosis de denosumab entre 27 y 150 veces superiores a la exposición clínica (dosis de 10 y 50 mg/kg), se observaron placas de crecimiento anómalas. Por lo tanto, el tratamiento con denosumab puede deteriorar el crecimiento óseo en niños con placas de crecimiento abiertas e inhibir la dentición.

6. DATOS FARMACÉUTICOS

6.1 Lista de excipientes

Ácido acético glacial*

Hidróxido sódico (para ajuste del pH)*

Sorbitol (E420)

Polisorbato 20

Agua para preparaciones inyectables

* La solución tampón de acetato se forma mezclando ácido acético con hidróxido sódico

6.2 Incompatibilidades

En ausencia de estudios de compatibilidad, este medicamento no debe mezclarse con otros.

6.3 Periodo de validez

2 años.

Una vez fuera de la nevera, Denosumab Intas se puede conservar a temperatura ambiente (hasta 25 °C) durante un máximo de 30 días en el envase original. Se debe utilizar dentro del plazo de 30 días.

6.4 Precauciones especiales de conservación

Conservar en nevera (entre 2 °C y 8 °C).

No congelar.

Conservar la jeringa precargada en el embalaje exterior para protegerla de la luz.

6.5 Naturaleza y contenido del envase

Solución de 1 ml en una jeringa precargada de un solo uso de vidrio de tipo I con una aguja de acero inoxidable de calibre 27 G, con protector de la aguja.

Envase con una jeringa precargada, acondicionada en blíster (jeringa precargada con protector de la aguja).

Puede que solamente estén comercializados algunos tamaños de envases.

6.6 Precauciones especiales de eliminación y otras manipulaciones

- La solución se debe examinar antes de su administración. No inyecte la solución si contiene partículas, si está turbia o presenta un cambio de color.
- No agitar.
- Para evitar molestias en la zona de inyección, deje que la jeringa precargada alcance la temperatura ambiente (hasta 25 °C) antes de inyectarla y realice la inyección lentamente.
- Inyecte todo el contenido de la jeringa precargada.

La eliminación del medicamento no utilizado y de todos los materiales que hayan estado en contacto con él se realizará de acuerdo con la normativa local.

7. TITULAR DE LA AUTORIZACIÓN DE COMERCIALIZACIÓN

Intas Third Party Sales 2005, S.L.
World Trade Center, Moll de Barcelona, s/n
Edifici Est, 6ª Planta
08039 Barcelona
España

8. NÚMERO(S) DE AUTORIZACIÓN DE COMERCIALIZACIÓN

EU/1/25/1993/001 - 1 jeringa precargada

9. FECHA DE LA PRIMERA AUTORIZACIÓN/RENOVACIÓN DE LA AUTORIZACIÓN

Fecha de la primera autorización:

10. FECHA DE LA REVISIÓN DEL TEXTO

La información detallada de este medicamento está disponible en la página web de la Agencia Europea de Medicamentos <https://www.ema.europa.eu>.

ANEXO II

- A. FABRICANTE(S) DEL (DE LOS) PRINCIPIO(S) ACTIVO(S) BIOLÓGICO(S) Y FABRICANTE(S) RESPONSABLE(S) DE LA LIBERACIÓN DE LOS LOTES**
- B. CONDICIONES O RESTRICCIONES DE SUMINISTRO Y USO**
- C. OTRAS CONDICIONES Y REQUISITOS DE LA AUTORIZACIÓN DE COMERCIALIZACIÓN**
- D. CONDICIONES O RESTRICCIONES EN RELACIÓN CON LA UTILIZACIÓN SEGURA Y EFICAZ DEL MEDICAMENTO**

A. FABRICANTE(S) DEL (DE LOS) PRINCIPIO(S) ACTIVO(S) BIOLÓGICO(S) Y FABRICANTE(S) RESPONSABLE(S) DE LA LIBERACIÓN DE LOS LOTES

Nombre y dirección del (de los) fabricante(s) del (de los) principio(s) activo(s) biológico(s)

Intas Pharmaceuticals Limited
Plot No. 423 / P A
Gidc Sarkhej Moraiya
382 213
India

Nombre y dirección del (de los) fabricante(s) responsable(s) de la liberación de los lotes

Accord Healthcare Polska Sp. z.o.o.
Ul. Lutomiarska 50, 95-200,
Pabianice, Polonia

El prospecto impreso del medicamento debe especificar el nombre y dirección del fabricante responsable de la liberación del lote en cuestión.

B. CONDICIONES O RESTRICCIONES DE SUMINISTRO Y USO

Medicamento sujeto a prescripción médica.

C. OTRAS CONDICIONES Y REQUISITOS DE LA AUTORIZACIÓN DE COMERCIALIZACIÓN

- **Informes periódicos de seguridad (IPs)**

Los requerimientos para la presentación de los IPs para este medicamento se establecen en la lista de fechas de referencia de la Unión (lista EURD) prevista en el artículo 107quater, apartado 7, de la Directiva 2001/83/CE y cualquier actualización posterior publicada en el portal web europeo sobre medicamentos.

D. CONDICIONES O RESTRICCIONES EN RELACIÓN CON LA UTILIZACIÓN SEGURA Y EFICAZ DEL MEDICAMENTO

- **Plan de gestión de riesgos (PGR)**

El titular de la autorización de comercialización (TAC) realizará las actividades e intervenciones de farmacovigilancia necesarias según lo acordado en la versión del PGR incluido en el Módulo 1.8.2. de la autorización de comercialización y en cualquier actualización del PGR que se acuerde posteriormente.

Se debe presentar un PGR actualizado:

- A petición de la Agencia Europea de Medicamentos;
- Cuando se modifique el sistema de gestión de riesgos, especialmente como resultado de nueva información disponible que pueda conllevar cambios relevantes en el perfil beneficio/riesgo, o como resultado de la consecución de un hito importante (farmacovigilancia o minimización de riesgos).
- **Medidas adicionales de minimización de riesgos**

El TAC asegurará la implementación de la tarjeta recordatorio para el paciente sobre osteonecrosis mandibular.

ANEXO III
ETIQUETADO Y PROSPECTO

A. ETIQUETADO

INFORMACIÓN QUE DEBE FIGURAR EN EL EMBALAJE EXTERIOR

CAJA EXTERIOR DE LA JERINGA PRECARGADA

1. NOMBRE DEL MEDICAMENTO

Denosumab Intas 60 mg solución inyectable en jeringa precargada denosumab

2. PRINCIPIO(S) ACTIVO(S)

Jeringa precargada de 1 ml que contiene 60 mg de denosumab (60 mg/ml).

3. LISTA DE EXCIPIENTES

Ácido acético glacial, hidróxido sódico, sorbitol (E420), polisorbato 20, agua para preparaciones inyectables.

4. FORMA FARMACÉUTICA Y CONTENIDO DEL ENVASE

Solución inyectable

Una jeringa precargada con protector automático de la aguja.

Una jeringa precargada.

5. FORMA Y VÍA(S) DE ADMINISTRACIÓN

Vía subcutánea.

Importante: leer el prospecto antes de manipular la jeringa precargada.

No agitar.

Leer el prospecto antes de utilizar este medicamento.

6. ADVERTENCIA ESPECIAL DE QUE EL MEDICAMENTO DEBE MANTENERSE FUERA DE LA VISTA Y DEL ALCANCE DE LOS NIÑOS

Mantener fuera de la vista y del alcance de los niños.

7. OTRA(S) ADVERTENCIA(S) ESPECIAL(ES), SI ES NECESARIO

8. FECHA DE CADUCIDAD

CAD

9. CONDICIONES ESPECIALES DE CONSERVACIÓN

Conservar en nevera.

No congelar.

Mantener la jeringa precargada en el embalaje exterior para protegerla de la luz.

10. PRECAUCIONES ESPECIALES DE ELIMINACIÓN DEL MEDICAMENTO NO UTILIZADO Y DE LOS MATERIALES DERIVADOS DE SU USO (CUANDO CORRESPONDA)

11. NOMBRE Y DIRECCIÓN DEL TITULAR DE LA AUTORIZACIÓN DE COMERCIALIZACIÓN

Intas Third Party Sales 2005, S.L.
World Trade Center, Moll de Barcelona, s/n
Edifici Est, 6ª Planta
08039 Barcelona
España

12. NÚMERO(S) DE AUTORIZACIÓN DE COMERCIALIZACIÓN

EU/1/25/1993/001

13. NÚMERO DE LOTE

Lote

14. CONDICIONES GENERALES DE DISPENSACIÓN

15. INSTRUCCIONES DE USO

16. INFORMACIÓN EN BRAILLE

Denosumab Intas

17. IDENTIFICADOR ÚNICO – CÓDIGO DE BARRAS 2D

Incluido el código de barras 2D que lleva el identificador único.

18. IDENTIFICADOR ÚNICO – INFORMACIÓN EN CARACTERES VISUALES

PC
SN
NN

INFORMACIÓN MÍNIMA A INCLUIR EN BLÍSTERS O TIRAS JERINGA PRECARGADA ACONDICIONADA EN BLÍSTER

1. NOMBRE DEL MEDICAMENTO

Denosumab Intas 60 mg inyectable
denosumab

2. NOMBRE DEL TITULAR DE LA AUTORIZACIÓN DE COMERCIALIZACIÓN

Intas

3. FECHA DE CADUCIDAD

EXP

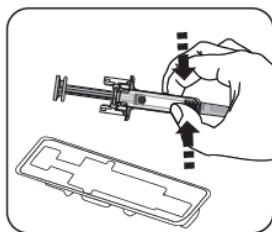
4. NÚMERO DE LOTE

Lot

5. OTROS

SC

Fecha de la siguiente inyección



**INFORMACIÓN MÍNIMA QUE DEBE INCLUIRSE EN PEQUEÑOS
ACONDICIONAMIENTOS PRIMARIOS**

ETIQUETA DE LA JERINGA PRECARGADA

1. NOMBRE DEL MEDICAMENTO Y VÍA(S) DE ADMINISTRACIÓN

Denosumab Intas 60 mg inyectable
denosumab
SC

2. FORMA DE ADMINISTRACIÓN

3. FECHA DE CADUCIDAD

EXP

4. NÚMERO DE LOTE

Lot

5. CONTENIDO EN PESO, EN VOLUMEN O EN UNIDADES

1 ml

6. OTROS

TEXTO DE LA ETIQUETA DE RECORDATORIO (incluida en el blíster)
--

Denosumab Intas 60 mg inyectable

denosumab

intas

___/___/___

B. PROSPECTO

Prospecto: información para el usuario

Denosumab Intas 60 mg solución inyectable en jeringa precargada denosumab

▼ Este medicamento está sujeto a seguimiento adicional, lo que agilizará la detección de nueva información sobre su seguridad. Puede contribuir comunicando los efectos adversos que pudiera usted tener. La parte final de la sección 4 incluye información sobre cómo comunicar estos efectos adversos.

Lea todo el prospecto detenidamente antes de empezar a usar este medicamento, porque contiene información importante para usted.

- Conserve este prospecto, ya que puede tener que volver a leerlo.
- Si tiene alguna duda, consulte a su médico o farmacéutico.
- Este medicamento se le ha recetado solamente a usted, y no debe dárselo a otras personas aunque tengan los mismos síntomas que usted, ya que puede perjudicarles.
- Si experimenta efectos adversos, consulte a su médico o farmacéutico, incluso si se trata de efectos adversos que no aparecen en este prospecto. Ver sección 4.
- Su médico le proporcionará una tarjeta recordatorio para el paciente, que contiene información importante de seguridad que debe conocer antes y durante su tratamiento con Denosumab Intas.

Contenido del prospecto

1. Qué es Denosumab Intas y para qué se utiliza
2. Qué necesita saber antes de empezar a usar Denosumab Intas
3. Cómo usar Denosumab Intas
4. Posibles efectos adversos
5. Conservación de Denosumab Intas
6. Contenido del envase e información adicional

1. Qué es Denosumab Intas y para qué se utiliza

Qué es Denosumab Intas y cómo funciona

DENOSUMAB INTAS contiene denosumab, una proteína (anticuerpo monoclonal) que interfiere en la acción de otra proteína con el objetivo de tratar la pérdida ósea y la osteoporosis. El tratamiento con Denosumab Intas refuerza los huesos y reduce las posibilidades de fractura.

El hueso es un tejido vivo que se renueva continuamente. Los estrógenos contribuyen a la conservación de la salud de los huesos. Después de la menopausia, el nivel de estrógenos desciende, lo que puede provocar que los huesos se vuelvan más finos y frágiles. A la larga esto puede provocar una enfermedad llamada osteoporosis. La osteoporosis también puede ocurrir en varones debido a varias causas incluyendo la edad y/o un nivel bajo de la hormona masculina, testosterona. También, se puede dar en pacientes en tratamiento con glucocorticoides. Muchos pacientes con osteoporosis no presentan síntomas, aunque siguen teniendo riesgo de fracturarse los huesos, sobre todo en la columna, la cadera y las muñecas.

Las intervenciones quirúrgicas o los medicamentos que detienen la producción de estrógeno o testosterona, utilizados para tratar pacientes con cáncer de próstata o de mama, también pueden provocar la pérdida ósea. Con ello, los huesos se hacen más débiles y se rompen con más facilidad.

Para qué se utiliza Denosumab Intas

Denosumab Intas se utiliza para tratar:

- la osteoporosis posterior a la menopausia (posmenopáusica) en mujeres y en varones que tienen un riesgo incrementado de fractura (rotura de huesos), reduciendo el riesgo de fracturas de la cadera, de la columna y en localizaciones que no son la columna.
- la pérdida ósea causada por la reducción del nivel hormonal (testosterona) como consecuencia

- de una operación quirúrgica o un tratamiento con medicamentos en pacientes con cáncer de próstata.
- la pérdida ósea resultante del tratamiento a largo plazo con glucocorticoides en pacientes que tienen riesgo elevado de fractura.

2. Qué necesita saber antes de empezar a usar Denosumab Intas

No use Denosumab Intas:

- si tiene niveles bajos de calcio en la sangre (hipocalcemia).
- si es alérgico a denosumab o a cualquiera de los demás componentes de este medicamento (incluidos en la sección 6).

Advertencias y precauciones

Consulte a su médico o farmacéutico antes de empezar a usar Denosumab Intas.

Durante el tratamiento con Denosumab Intas usted podría desarrollar una infección de la piel con síntomas como una zona inflamada y enrojecida en la piel, más frecuentemente en la parte inferior de la pierna, que nota caliente y sensible al tacto (celulitis), y que puede ir acompañada de fiebre. Informe a su médico inmediatamente si presenta cualquiera de estos síntomas.

Además, debe tomar suplementos de calcio y vitamina D durante el tratamiento con Denosumab Intas. Su médico le comentará este aspecto.

Mientras está recibiendo Denosumab Intas podría presentar niveles bajos de calcio en la sangre. Informe a su médico inmediatamente si nota cualquiera de los siguientes síntomas: espasmos, contracciones o calambres musculares, y/o entumecimiento u hormigueo en los dedos de las manos, de los pies o alrededor de la boca, y/o convulsiones, confusión o pérdida de la conciencia.

En raras ocasiones, se han notificado casos de niveles muy bajos de calcio en sangre que han requerido hospitalización e, incluso, reacciones potencialmente mortales. Por lo tanto, antes de la administración de cada dosis y, en pacientes con predisposición a la hipocalcemia, en un plazo de dos semanas tras la dosis inicial, se comprobarán sus niveles de calcio en sangre (mediante un análisis de sangre).

Informe a su médico si tiene o ha tenido problemas renales graves, insuficiencia renal, si ha necesitado someterse a diálisis o si está tomando medicamentos llamados glucocorticoides (como prednisolona o dexametasona), ya que podrían incrementar el riesgo de tener niveles bajos de calcio en sangre si no toma suplementos de calcio.

Problemas en la boca, dientes o mandíbula

En pacientes que reciben Denosumab Intas para la osteoporosis se ha notificado en raras ocasiones (puede afectar hasta 1 de cada 1.000 personas) un efecto adverso llamado osteonecrosis mandibular (ONM) (daño en el hueso de la mandíbula). El riesgo de ONM aumenta en pacientes tratados durante mucho tiempo (puede afectar hasta 1 de cada 200 personas si son tratadas durante 10 años). La ONM también puede ocurrir después de interrumpir el tratamiento. Es importante intentar prevenir el desarrollo de la ONM ya que puede ser una afección dolorosa que puede ser difícil de tratar. Para reducir el riesgo de desarrollar ONM, siga estas precauciones:

Antes de recibir el tratamiento, informe a su médico o enfermero (profesional sanitario) si:

- tiene algún problema en su boca o dientes como mala salud dental, enfermedad de las encías, o una extracción dental planeada.
- no recibe revisiones dentales periódicas o hace tiempo que no se ha sometido a una revisión dental.
- es fumador (ya que puede incrementar el riesgo de problemas dentales).

- ha estado tratado previamente con un bisfosfonato (utilizado para prevenir o tratar trastornos óseos).
- está tomando medicamentos llamados corticosteroides (como prednisolona o dexametasona).
- tiene cáncer.

Su médico puede pedirle que se someta a una revisión dental antes de iniciar el tratamiento con Denosumab Intas.

Durante el tratamiento con Denosumab Intas, debe mantener una buena higiene bucal y someterse a revisiones dentales rutinarias. Si utiliza prótesis dental debe asegurarse de que esta se ajuste adecuadamente. Si está en tratamiento dental o se va a someter a cirugía dental (p. ej. extracciones dentales), informe a su médico sobre su tratamiento dental e informe a su dentista que está en tratamiento con Denosumab Intas.

Contacte con su médico y su dentista inmediatamente si experimenta cualquier problema en su boca o dientes como dientes móviles, dolor o inflamación, o úlceras que no curan o que supuran, ya que podrían ser síntomas de ONM.

Fracturas inusuales del fémur

Algunas personas han desarrollado fracturas inusuales en el fémur mientras estaban en tratamiento con Denosumab Intas. Consulte con su médico si sufre un dolor nuevo o inusual en la cadera, ingle o muslo.

Niños y adolescentes

Denosumab Intas no debería utilizarse en menores de 18 años de edad.

Uso de Denosumab Intas con otros medicamentos

Informe a su médico o farmacéutico si está tomando, ha tomado recientemente o pudiera tener que tomar cualquier otro medicamento. Es especialmente importante que informe a su médico si está en tratamiento con otro medicamento que contenga denosumab.

No debe usar Denosumab Intas junto con otro medicamento que contenga denosumab.

Embarazo y lactancia

Denosumab Intas no se ha probado en mujeres embarazadas. Es importante que informe a su médico si está embarazada, cree que puede estarlo o planea quedarse embarazada. No se recomienda utilizar Denosumab Intas durante el embarazo. Las mujeres en edad fértil deben utilizar métodos anticonceptivos efectivos durante el tratamiento con Denosumab Intas y al menos 5 meses después de interrumpir el tratamiento con Denosumab Intas.

Si se queda embarazada durante el tratamiento con Denosumab Intas o menos de 5 meses después de interrumpir el tratamiento con Denosumab Intas, informe a su médico.

Se desconoce si Denosumab Intas se excreta en la leche materna. Es importante que le comunique a su médico si está en periodo de lactancia o si planea estarlo. Su médico le ayudará a decidir sobre si debe abandonar la lactancia materna, o si debe dejar de usar Denosumab Intas, teniendo en cuenta el beneficio de la lactancia materna para el niño y el beneficio de Denosumab Intas para la madre.

Si está en periodo de lactancia durante el tratamiento con Denosumab Intas, por favor informe a su médico. Consulte a su médico o farmacéutico antes de utilizar cualquier medicamento.

Conducción y uso de máquinas

La influencia de Denosumab Intas sobre la capacidad para conducir y utilizar máquinas es nula o insignificante.

Denosumab Intas contiene sorbitol

Este medicamento contiene 46 mg de sorbitol por cada ml de solución.

Denosumab Intas contiene polisorbato 20

Este medicamento contiene 0,1 mg de polisorbato 20 en cada jeringa precargada de 1 ml. Los polisorbatos pueden provocar reacciones alérgicas. Informe a su médico si tiene alergias conocidas.

Denosumab Intas contiene sodio

Este medicamento contiene menos de 1 mmol de sodio (23 mg) por 60 mg; esto es, esencialmente “exento de sodio”.

3. Cómo usar Denosumab Intas

La dosis recomendada es una jeringa precargada de 60 mg administrada bajo la piel (vía subcutánea) en una inyección única una vez cada 6 meses. Los mejores lugares para ponerse la inyección son la parte superior de los muslos y el abdomen. Si la inyección se la pone un cuidador (persona que le atiende), también puede administrarle la inyección en la cara externa de la parte superior del brazo. Consulte con su médico la fecha de la siguiente posible inyección. Cada envase de **Denosumab Intas** contiene una etiqueta desprendible que puede despegarse del blíster y utilizarse para mantener un registro de la fecha de la siguiente inyección.

Además, debe tomar suplementos de calcio y vitamina D durante el tratamiento con Denosumab Intas. Su médico le comentará este aspecto.

Su médico podrá decidir si es mejor que la inyección de Denosumab Intas la administre usted o un cuidador. Su médico o profesional sanitario le mostrará a usted o a su cuidador cómo utilizar Denosumab Intas. Si desea obtener instrucciones sobre cómo inyectar Denosumab Intas, lea el último apartado de este prospecto.

No agitar.

Si olvidó usar Denosumab Intas

Si se salta una dosis de Denosumab Intas, la inyección deberá administrarse lo antes posible. Posteriormente, las inyecciones deberán programarse cada 6 meses a partir de la fecha de la última inyección.

Si interrumpe el tratamiento con Denosumab Intas

Para sacar el máximo beneficio de su tratamiento y reducir el riesgo de fracturas, es importante que utilice Denosumab Intas durante todo el periodo que le prescriba el médico. No interrumpa el tratamiento sin hablar antes con su médico.

4. Posibles efectos adversos

Al igual que todos los medicamentos, este medicamento puede producir efectos adversos, aunque no todas las personas los sufran.

Los pacientes tratados con Denosumab Intas pueden desarrollar infecciones en la piel (principalmente celulitis) con poca frecuencia. **Informe a su médico inmediatamente** si aparece alguno de estos síntomas durante el tratamiento con Denosumab Intas: zona hinchada y enrojecida en la piel, normalmente en la parte inferior de la pierna, caliente y sensible al tacto y que puede ir acompañada de fiebre.

Raramente, los pacientes que reciben Denosumab Intas pueden desarrollar dolor en la boca y/o mandíbula, inflamación o úlceras que no se curan en la boca o mandíbula, supuración, entumecimiento o sensación de pesadez en la mandíbula, o movilidad de un diente. Estos podrían ser síntomas de daño óseo en la mandíbula (osteonecrosis). **Informe a su médico y a su dentista inmediatamente** si experimenta tales síntomas mientras está en tratamiento con Denosumab Intas o después de interrumpir el tratamiento.

Raramente, los pacientes que reciben Denosumab Intas pueden presentar niveles bajos de calcio en sangre (hipocalcemia); los niveles muy bajos de calcio en sangre pueden requerir hospitalización e, incluso, podrían poner en peligro la vida. Los síntomas incluyen espasmos, contracciones o calambres en los músculos, y/o entumecimiento u hormigueo en los dedos de las manos, en los dedos de los pies o alrededor de la boca y/o convulsiones, confusión o pérdida de la conciencia. Si presenta alguno, **informe a su médico inmediatamente**. Los niveles bajos de calcio en la sangre también pueden provocar un cambio en el ritmo del corazón llamado prolongación del QT, que se puede observar realizando un electrocardiograma (ECG).

Raramente pueden darse fracturas inusuales del fémur en pacientes que reciben Denosumab Intas. **Consulte con su médico** si sufre un dolor nuevo o inusual en la cadera, ingle o muslo ya que ello puede ser una indicación temprana de una posible fractura del fémur.

Raramente pueden darse reacciones alérgicas en pacientes que reciben Denosumab Intas. Los síntomas incluyen hinchazón en la cara, labios, lengua, garganta u otras partes del cuerpo; erupción, picor o urticaria en la piel, sibilancias o dificultad al respirar. **Informe a su médico** si experimenta tales síntomas mientras está en tratamiento con Denosumab Intas.

Efectos adversos muy frecuentes (pueden afectar a más de 1 de cada 10 personas):

- dolor de huesos, articulaciones y/o músculos que a veces es intenso,
- dolor de piernas o brazos (dolor en las extremidades).

Efectos adversos frecuentes (pueden afectar hasta 1 de cada 10 personas):

- micción dolorosa, micción frecuente, presencia de sangre en la orina, incontinencia urinaria,
- infección del tracto respiratorio superior,
- dolor, hormigueo o insensibilidad que se extiende hacia la parte inferior de la pierna (ciática),
- estreñimiento,
- molestias abdominales,
- erupción cutánea,
- afección cutánea con picor, enrojecimiento y/o sequedad (eccema),
- pérdida del pelo (alopecia).

Efectos adversos poco frecuentes (pueden afectar hasta 1 de cada 100 personas):

- fiebre, vómitos y dolor o molestias abdominales (diverticulitis),
- infección del oído,
- erupción en la piel o ulceraciones en la boca (erupciones liquenoides medicamentosas).

Efectos adversos muy raros (pueden afectar hasta 1 de cada 10.000 personas):

- reacción alérgica que puede dañar los vasos sanguíneos, principalmente de la piel (p. ej. manchas color púrpura o rojo parduzco, urticaria o úlceras de la piel) (vasculitis por hipersensibilidad).

Frecuencia no conocida (no puede estimarse a partir de los datos disponibles):

- consulte a su médico si usted tiene dolor de oído, el oído le supura y/o sufre una infección de oído. Estos podrían ser síntomas de daño en los huesos del oído.

Comunicación de efectos adversos

Si experimenta cualquier tipo de efecto adverso, consulte a su médico o farmacéutico, incluso si se trata de posibles efectos adversos que no aparecen en este prospecto. También puede comunicarlos directamente a través del **sistema nacional de notificación** incluido en el [Apéndice V](#). Mediante la comunicación de efectos adversos usted puede contribuir a proporcionar más información sobre la seguridad de este medicamento.

5. Conservación de Denosumab Intas

Mantener este medicamento fuera de la vista y del alcance de los niños.

No utilice este medicamento después de la fecha de caducidad que aparece en la etiqueta y en la caja después de “CAD” o “EXP”. La fecha de caducidad es el último día del mes que se indica.

Conservar en nevera (entre 2 °C y 8 °C).

No congelar.

Mantener la jeringa precargada en el embalaje exterior para protegerla de la luz.

Antes de la inyección, la jeringa precargada se puede dejar fuera de la nevera para que alcance la temperatura ambiente (hasta 25 °C). De este modo la inyección será menos molesta. Una vez que la jeringa haya alcanzado la temperatura ambiente (hasta 25 °C), se debe utilizar antes de que pasen 30 días.

Los medicamentos no se deben tirar por los desagües ni a la basura. Pregunte a su farmacéutico cómo deshacerse de los envases y de los medicamentos que ya no necesita. De esta forma, ayudará a proteger el medio ambiente.

6. Contenido del envase e información adicional

Composición de Denosumab Intas

- El principio activo es denosumab. Cada jeringa precargada de 1 ml contiene 60 mg de denosumab (60 mg/ml).
- Los demás componentes son ácido acético glacial, hidróxido sódico, sorbitol (E420), polisorbato 20 y agua para preparaciones inyectables (ver sección 2, Denosumab Intas contiene sorbitol, Denosumab Intas contiene polisorbato 20 y Denosumab Intas contiene sodio).
-

Aspecto de Denosumab Intas y contenido del envase

Denosumab Intas es una solución inyectable (para inyección) transparente, entre incolora y amarilla clara, disponible en una jeringa precargada lista para su uso.

Cada envase contiene una jeringa precargada con protector de la aguja.

Puede que solamente estén comercializados algunos tamaños de envases.

Titular de la autorización de comercialización

Intas Third Party Sales 2005, S.L.

World Trade Center, Moll de Barcelona, s/n

Edifici Est, 6ª Planta

08039 Barcelona

España

Fabricante

Accord Healthcare Polska Sp. z o.o.
Ul. Lutomierska 50, 95-200,
Pabianice, Polonia

Pueden solicitar más información respecto a este medicamento dirigiéndose al representante local del titular de la autorización de comercialización:

AT/BG/BG/CY/CZ/DK/EE/EL/FI/FR/HR/HU/IE/IS/IT/LT/LV/LU/MT/NL/NO/PL/PT/RO/SE/SI/SK

Intas Third Party Sales 2005, S.L.
Tel: +34 93 301 7351

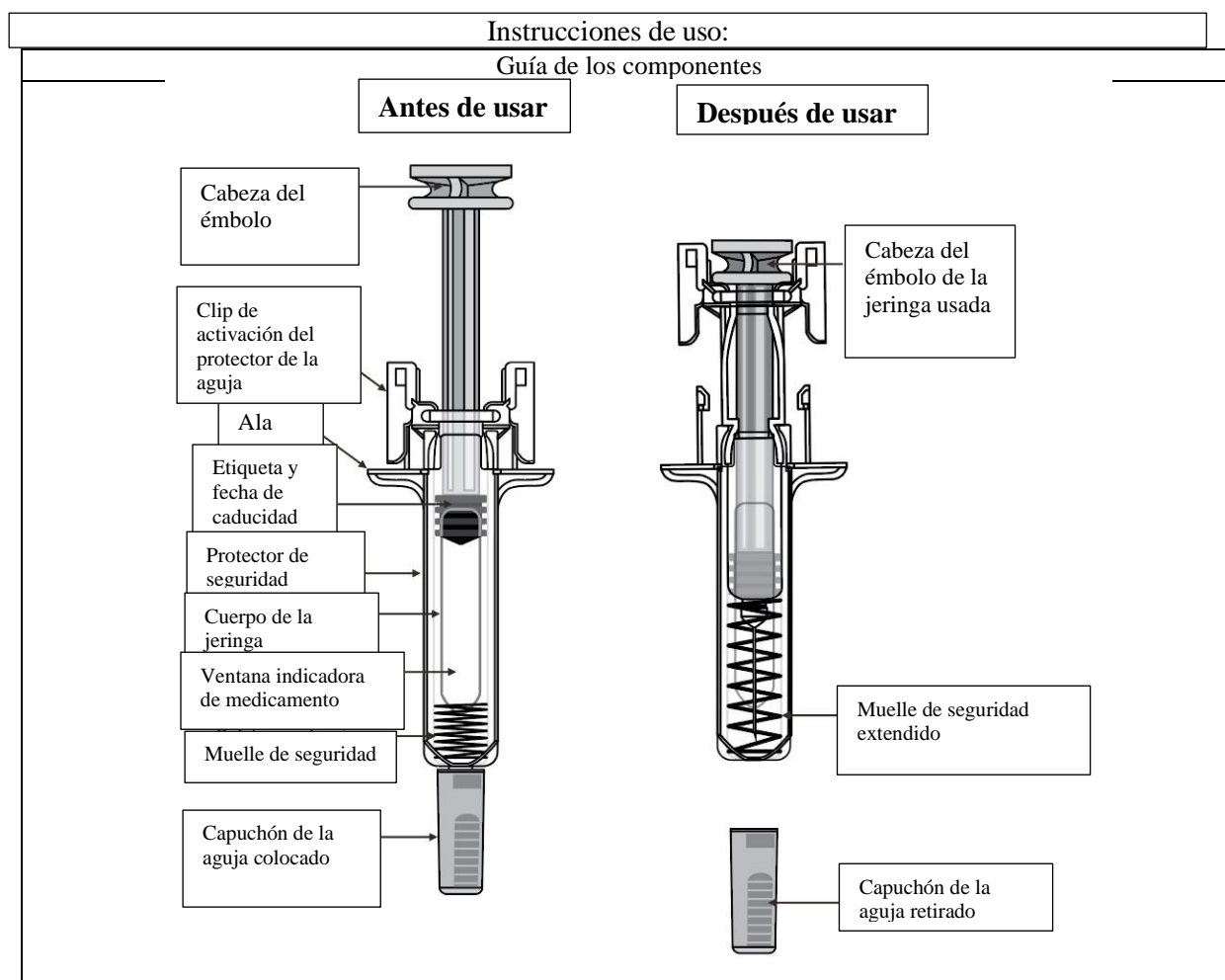
DE
Altamedics GmbH
Phone: +49 221 277 299 100

ES
Meiji Pharma Spain, S.A.
Tel: +34 91 887 09 80

Fecha de la última revisión de este prospecto: <{MM/AAAA}><{mes AAAA}>.

Otras fuentes de información

La información detallada de este medicamento está disponible en la página web de la Agencia Europea de Medicamentos: <https://www.ema.europa.eu>



Importante	
<p>Lea esta información importante antes de usar la jeringa precargada de Denosumab Intas con protector automático de la aguja:</p>	
<ul style="list-style-type: none"> • Es importante que no intente administrarse la inyección usted mismo a menos que haya recibido formación por parte de su médico o profesional sanitario. • Denosumab Intas se administra en forma de inyección en el tejido que hay justo debajo de la piel (inyección subcutánea). 	<ul style="list-style-type: none"> X No retire el capuchón gris de la aguja de la jeringa precargada hasta que esté preparado para la inyección. X No utilice la jeringa precargada si se ha caído sobre una superficie dura. Utilice una jeringa precargada nueva y contacte con su médico o profesional sanitario. X No intente activar la jeringa precargada antes de la inyección. X No toque los clips de activación del protector de la aguja antes de su uso, ya que el protector de la aguja de la jeringa se activaría demasiado pronto. X No intente quitar el protector de seguridad transparente de la jeringa precargada.
<p>Si tiene dudas contacte con su médico o profesional sanitario.</p>	

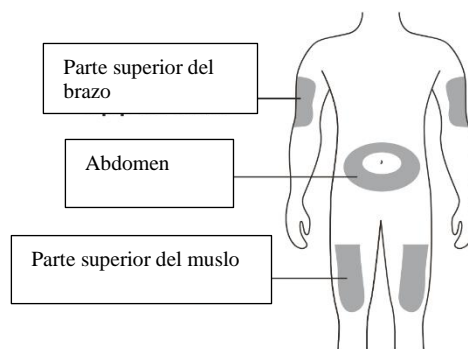
Paso 1: Preparación	
A	<p>Retire el envase de la jeringa precargada que hay en el interior del cartonaje y coja los materiales que necesite para su inyección: toallitas con alcohol, algodón o gasas, una tirita y un contenedor para desechar objetos punzantes (no incluido).</p> <p>Para una inyección menos molesta, deje la jeringa precargada a temperatura ambiente durante aproximadamente 30 minutos antes de la inyección. Lávese las manos cuidadosamente con agua y jabón.</p> <p>Coloque la jeringa precargada nueva y los otros materiales sobre una superficie limpia y bien iluminada.</p> <ul style="list-style-type: none"> X No intente calentar la jeringa utilizando una fuente de calor como el agua caliente o el microondas. X No deje la jeringa precargada expuesta a la luz solar directa. X No agite la jeringa precargada. • Mantenga la jeringa precargada fuera de la vista y del alcance de los niños.
B	<p>Abra el envase, retirando la cubierta. Coja la jeringa precargada por el protector de seguridad para sacarla del envase.</p> <div data-bbox="510 887 976 1202" data-label="Image"> </div> <p>Por motivos de seguridad:</p> <ul style="list-style-type: none"> X No la coja por la cabeza del émbolo. X No la coja por el capuchón gris de la aguja.
C	<p>Examine el medicamento y la jeringa precargada.</p> <div data-bbox="458 1520 1153 1753" data-label="Image"> </div> <p>X No utilice la jeringa precargada si:</p>

- El medicamento está turbio o contiene partículas. Debe ser una solución transparente, de incolora a ligeramente amarilla.
- Alguno de los componentes está agrietado o roto.
- El capuchón gris de la aguja no está o está suelto.
- Ha pasado el último día del mes indicado en la fecha de caducidad impresa en la etiqueta.

En cualquiera de estos casos, contacte con su médico o profesional sanitario.

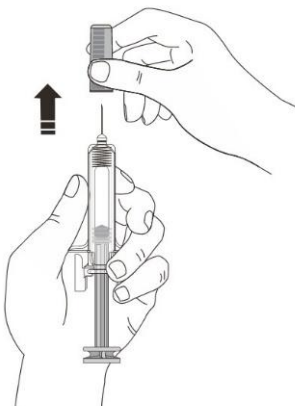
Paso 2: **Prepárese**

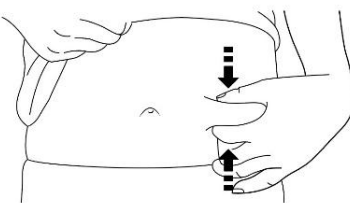

A Lávese las manos cuidadosamente. Prepare y limpie el lugar de la inyección.

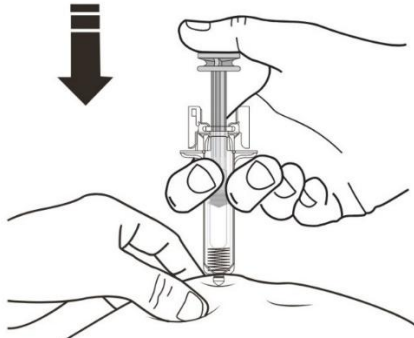



Puede inyectar el medicamento en:

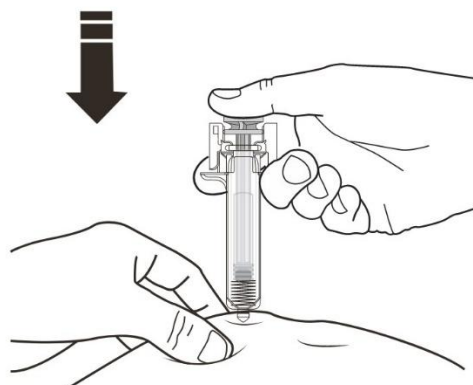
- La parte superior del muslo.
 - El abdomen, excepto en un área de 5 cm alrededor del ombligo.
 - La cara externa de la parte superior del brazo (sólo si la inyección se la administra otra persona).
 - Limpie el lugar de la inyección con una gasa impregnada de alcohol. Deje que la piel se seque.
- x** **No** toque el lugar de la inyección antes de inyectarse.
- !** **No** se inyecte en áreas donde la piel esté sensible, contusionada, enrojecida o con durezas. Evite inyectarse en áreas con cicatrices o estrías.

B	Tire cuidadosamente del capuchón gris de la aguja en línea recta manteniendo la jeringa separada de su cuerpo.
	 <p> No retuerza ni doble el capuchón de la aguja. No sujete la jeringa precargada por el émbolo. Deseche el capuchón de la aguja en el recipiente para objetos cortopunzantes. No toque la aguja ni deje que esta toque ninguna superficie. No vuelva a poner el capuchón en la aguja. </p>

C	Pellizque el lugar de la inyección para crear una superficie firme.
	 <p>  Es importante mantener la piel pellizcada cuando se inyecte. </p>

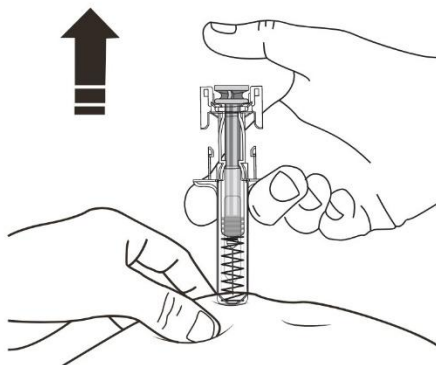
Paso 3: Inyecte	
A	Mantenga la piel pellizcada. INSERTE la aguja en la piel.
	 <p>  No toque el área limpia de la piel. </p>

B PRESIONE la cabeza del émbolo con una presión ligera y constante hasta que sienta o escuche un “clic”. Empuje completamente hacia abajo hasta oír el “clic”.



Es importante presionar hacia abajo hasta oír el “clic” para recibir toda su dosis.

C DEJE DE PRESIONAR la cabeza del émbolo. A continuación, SEPARE la jeringa de la piel.



Tras soltar la cabeza del émbolo, el protector de seguridad de la jeringa precargada cubrirá de forma segura la aguja.

X No vuelva a poner el capuchón gris de la aguja en las jeringas precargadas usadas.

Paso 4: Final	
A	<p>Deseche la jeringa precargada usada y otros materiales en un contenedor para desechar objetos punzantes.</p> <div data-bbox="746 315 976 763" data-label="Image"> <p>The illustration shows a hand holding a used syringe and placing it into a white container with a lid. The container has a label that says 'Agujas' and a black biohazard symbol. The syringe is shown with its needle pointing upwards as it is being inserted into the container.</p> </div> <p>Los medicamentos deben ser eliminados de acuerdo con la normativa local. Pregunte a su farmacéutico cómo deshacerse de los medicamentos que ya no necesita. De esta forma ayudará a proteger el medio ambiente.</p> <p>Mantenga la jeringa y el contenedor de objetos punzantes fuera de la vista y del alcance de los niños.</p> <ul style="list-style-type: none"> X No reutilice la jeringa precargada. X No recicle las jeringas precargadas ni las tire a la basura.
B	<p>Examine el lugar de la inyección.</p> <p>Si observa sangre, presione el lugar de la inyección con un algodón o una gasa. No frote el lugar de la inyección. Si es necesario, ponga una tirita.</p>