

ANEXO I

FICHA TÉCNICA O RESUMEN DE LAS CARACTERÍSTICAS DEL PRODUCTO

1. NOMBRE DEL MEDICAMENTO

Rapamune 1 mg/ml solución oral

2. COMPOSICIÓN CUALITATIVA Y CUANTITATIVA

Cada ml contiene 1 mg de sirolimus.

Cada frasco de 60 ml contiene 60 mg de sirolimus.

Excipientes con efecto conocido

Cada ml contiene hasta 25 mg de etanol, aproximadamente 350 mg de propilenglicol (E1520) y 20 mg de aceite de soja.

Para consultar la lista completa de excipientes, ver sección 6.1.

3. FORMA FARMACÉUTICA

Solución oral.

Solución de color entre amarillo-pálido y amarillo.

4. DATOS CLÍNICOS

4.1 Indicaciones terapéuticas

Rapamune está indicado para la profilaxis del rechazo de órganos en pacientes adultos que presentan de bajo a moderado riesgo inmunológico, sometidos a un trasplante renal. Se recomienda que Rapamune se utilice inicialmente en combinación con ciclosporina microemulsión y corticosteroides durante un periodo de 2 a 3 meses. Rapamune puede mantenerse como terapia de mantenimiento con corticosteroides solo si la ciclosporina microemulsión puede interrumpirse progresivamente (ver secciones 4.2 y 5.1).

Rapamune está indicado para el tratamiento de pacientes con linfangiomiomatosis esporádica con enfermedad pulmonar moderada o deterioro de la función pulmonar (ver sección 4.2 y 5.1).

4.2 Posología y forma de administración

Posología

Profilaxis del rechazo de órganos

El tratamiento se debe iniciar y mantener bajo la dirección de un especialista debidamente cualificado en trasplantes.

Terapia inicial (2 a 3 meses post-trasplante)

La pauta de dosificación usual de Rapamune es una dosis única de carga oral de 6 mg, administrada tan pronto como sea posible después del trasplante, seguida de 2 mg una vez al día hasta que estén disponibles los resultados de la monitorización terapéutica del medicamento (ver *Monitorización terapéutica del medicamento y ajuste de la dosis*). La dosis de Rapamune debe individualizarse entonces para obtener niveles valle en sangre total de 4 a 12 ng/ml (ensayo cromatográfico). La terapia con Rapamune debe optimizarse con un régimen de disminución de esteroides y ciclosporina microemulsión. El intervalo sugerido de concentración valle de ciclosporina para los 2-3 primeros meses después del trasplante son de 150-400 ng/ml (ensayo monoclonal o técnica equivalente) (ver sección 4.5).

Para minimizar la variabilidad, Rapamune debe tomarse a la misma hora en relación a la ciclosporina, 4 horas después de tomar la dosis de ciclosporina, y sistemáticamente con o sin alimentos (ver sección 5.2).

Terapia de mantenimiento

La ciclosporina debe interrumpirse progresivamente durante un periodo de 4 a 8 semanas y la dosis de Rapamune debe ajustarse para obtener niveles valle en sangre total de 12 a 20 ng/ml (ensayo cromatográfico; ver *Monitorización terapéutica del medicamento y ajuste de la dosis*). Rapamune debe administrarse con corticosteroides. En los pacientes en los que la retirada de ciclosporina o bien no da resultado o no puede intentarse, la combinación de ciclosporina y Rapamune no debe mantenerse durante más de 3 meses después del trasplante. En estos pacientes, cuando resulte apropiado clínicamente, debe interrumpirse Rapamune e iniciarse un régimen inmunosupresor alternativo.

Monitorización terapéutica del medicamento y ajuste de la dosis

Deben monitorizarse estrechamente los niveles de sirolimus en sangre total en las siguientes poblaciones:

- (1) en pacientes que presenten insuficiencia hepática
- (2) cuando se administren conjuntamente inductores o inhibidores del CYP3A4 y/o la glicoproteína-P (gp-P), y después de su interrupción (ver sección 4.5), y/o
- (3) si la dosis de ciclosporina se reduce notablemente o se elimina, ya que es más probable que estas poblaciones necesiten de una dosificación especial.

La monitorización terapéutica del medicamento no debe ser la única base para ajustar la terapia con sirolimus. Se debe prestar una especial atención a los signos/síntomas clínicos, biopsias tisulares y parámetros de laboratorio.

La mayoría de los pacientes que recibieron 2 mg de Rapamune 4 horas después de la ciclosporina tuvieron concentraciones valle de sirolimus en sangre total dentro del intervalo objetivo de 4 a 12 ng/ml (expresado como valores del análisis cromatográfico). La terapia óptima requiere la monitorización de la concentración terapéutica del medicamento en todos los pacientes.

De manera óptima, los ajustes en la dosificación de Rapamune deben basarse en más de un único nivel valle obtenido después de más de 5 días de un cambio en la dosificación anterior.

Los pacientes pueden ser cambiados de Rapamune solución oral a la formulación de comprimidos sobre una base de mg a mg. Se recomienda tomar una concentración valle 1 ó 2 semanas después del cambio a otra formulación o dosificación de comprimidos para confirmar que la concentración valle está en el intervalo objetivo recomendado.

Tras la interrupción de la terapia de ciclosporina, se recomienda un intervalo objetivo valle de 12 a 20 ng/ml (ensayo cromatográfico). La ciclosporina inhibe el metabolismo de sirolimus y por consiguiente, los niveles de sirolimus descenderán cuando la ciclosporina se interrumpa, a menos que se incremente la dosis de sirolimus. Por término medio, la dosis de sirolimus necesitará ser 4 veces mayor para responder tanto a la ausencia de interacción farmacocinética (incremento de 2 veces) como al aumento de la necesidad inmunosupresora en ausencia de ciclosporina (incremento de 2 veces). La velocidad a la que se aumente la dosis de sirolimus debe corresponder a la velocidad de eliminación de ciclosporina.

Si durante la terapia de mantenimiento se requieren ajustes adicionales de la dosis (tras la interrupción de la ciclosporina), en la mayoría de los pacientes estos ajustes pueden basarse en una simple proporción: la nueva dosis de Rapamune = dosis actual x (concentración objetivo/concentración actual). Además de una nueva dosis de mantenimiento, debe considerarse una dosis de carga cuando sea necesario incrementar considerablemente las concentraciones valle de sirolimus: dosis de carga de Rapamune = 3 x (nueva dosis de mantenimiento - dosis de mantenimiento actual). La dosis máxima de Rapamune diaria no debe exceder los 40 mg. Si la dosis diaria estimada excede los 40 mg debido a la

adición de una dosis de carga, la dosis de carga deberá administrarse en 2 días. Las concentraciones valle de sirolimus se deben monitorizar al menos 3 ó 4 días después de la(s) dosis de carga.

Los intervalos de concentración valle recomendados de sirolimus en 24 horas se basan en métodos cromatográficos. Se han utilizado varios métodos de ensayo para medir la concentración en sangre total de sirolimus. En la práctica clínica actual, las concentraciones de sirolimus en sangre total se miden tanto por métodos cromatográficos como con inmunoensayos. Los valores de concentración obtenidos mediante estas técnicas no son intercambiables. Todas las concentraciones de sirolimus que se indican en esta ficha técnica fueron medidas utilizando métodos cromatográficos o han sido convertidas a equivalentes cromatográficos. Los ajustes al intervalo objetivo deben realizarse de acuerdo con el ensayo que se utilice para determinar las concentraciones valle de sirolimus. Puesto que los resultados dependen del ensayo y del laboratorio, y dado que los resultados pueden cambiar con el tiempo, los ajustes del intervalo terapéutico objetivo deben realizarse con un detallado conocimiento del ensayo utilizado, específico de cada centro. En consecuencia, los médicos deben mantenerse informados continuamente por medio de los representantes responsables de su laboratorio local acerca del rendimiento del método utilizado localmente para la determinación de la concentración de sirolimus.

Pacientes con linfangioleiomiomatosis esporádica (S-LAM)

El tratamiento se debe iniciar y mantener bajo la dirección de un especialista debidamente cualificado.

Para los pacientes con S-LAM, la dosis inicial de Rapamune debe ser de 2 mg/día. Las concentraciones valle de sirolimus en sangre total deben medirse entre 10 y 20 días, con ajuste de dosis para mantener las concentraciones entre 5 y 15 ng/ml.

En la mayoría de los pacientes, los ajustes de dosis pueden basarse en una proporción simple: nueva dosis de Rapamune = dosis actual x (concentración objetivo/concentración actual). Los ajustes frecuentes de dosis de Rapamune basados en concentraciones de sirolimus fuera del estado estacionario, pueden provocar una sobredosis o una infradosificación porque sirolimus tiene una semivida larga. Una vez que se ajusta la dosis de mantenimiento de Rapamune, los pacientes deben continuar con la nueva dosis de mantenimiento durante un mínimo de 7 a 14 días antes de otro ajuste de dosis con monitorización de la concentración. Una vez que se logra una dosis estable, se debe realizar una monitorización farmacoterapéutica al menos cada 3 meses.

Los datos de los estudios controlados para el tratamiento de S-LAM de más de un año de duración no están disponibles en la actualidad; por lo tanto, el beneficio del tratamiento se debe volver a evaluar cuando se use a largo plazo.

Poblaciones especiales

Población de raza negra

Hay escasa información que indique que los receptores de trasplante renal de raza negra (predominantemente afroamericanos) requieran dosis y niveles valle más elevados de sirolimus para conseguir la misma eficacia que se observa en los pacientes que no son de raza negra. Los datos de eficacia y seguridad son demasiado limitados para permitir recomendaciones específicas para el uso de sirolimus en los receptores de raza negra.

Pacientes de edad avanzada

Los ensayos clínicos con Rapamune solución oral no incluyeron el número suficiente de pacientes mayores de 65 años para determinar si responden de forma diferente a los pacientes más jóvenes (ver sección 5.2).

Insuficiencia renal

No se requiere ningún ajuste de la dosis (ver sección 5.2).

Insuficiencia hepática

El aclaramiento de sirolimus puede estar reducido en pacientes con alteración de la función hepática (ver sección 5.2). En pacientes con insuficiencia hepática grave, se recomienda reducir la dosis de mantenimiento de Rapamune a la mitad aproximadamente.

En pacientes con insuficiencia hepática, se recomienda monitorizar cuidadosamente los niveles valle de sirolimus en sangre total (ver *Monitorización terapéutica del medicamento y ajuste de la dosis*). No es necesario modificar la dosis de carga de Rapamune.

En pacientes con insuficiencia hepática grave, tras un ajuste de dosis o tras una dosis de carga deben medirse los niveles cada 5 a 7 días hasta que 3 niveles valle consecutivos muestren una concentración estable de sirolimus, debido al retraso en alcanzar el estado estacionario que se produce por la prolongación de la semivida.

Población pediátrica

No se ha establecido la seguridad y eficacia de Rapamune en niños y adolescentes menores de 18 años de edad.

Los datos actualmente disponibles están descritos en las secciones 4.8, 5.1 y 5.2; sin embargo, no se puede hacer una recomendación posológica.

Forma de administración

Rapamune es exclusivamente para uso oral.

Para minimizar la variabilidad, Rapamune debe tomarse consistentemente con o sin alimentos.

Debe evitarse el zumo de pomelo (ver sección 4.5).

Para consultar las instrucciones de dilución del medicamento antes de la administración, ver sección 6.6.

4.3 Contraindicaciones

Hipersensibilidad al principio activo o a alguno de los excipientes incluidos en la sección 6.1.

Rapamune solución oral contiene aceite de soja. Los pacientes alérgicos al cacahuete o a la soja no deben tomar este medicamento.

4.4 Advertencias y precauciones especiales de empleo

Rapamune no se ha estudiado adecuadamente en pacientes con trasplante renal con alto riesgo inmunológico, por tanto su uso no está recomendado en este tipo de pacientes (ver sección 5.1).

En pacientes con trasplante renal con función retardada del injerto, sirolimus puede retrasar la recuperación de la función renal.

Reacciones de hipersensibilidad

Se han asociado con la administración de sirolimus reacciones de hipersensibilidad, incluyendo reacciones anafilácticas/anafilactoides, angioedema, dermatitis exfoliativa y vasculitis por hipersensibilidad (ver sección 4.8).

Tratamiento concomitante

Agentes inmunosupresores (solo pacientes con trasplante renal)

En ensayos clínicos, sirolimus se ha administrado conjuntamente con los siguientes agentes:

tacrolimus, ciclosporina, azatioprina, micofenolato mofetilo, corticosteroides y anticuerpos citotóxicos. Sirolimus no se ha estudiado extensamente en combinación con otros agentes inmunosupresores.

Durante la administración concomitante de Rapamune y ciclosporina debe monitorizarse la función renal. En pacientes que presentan niveles elevados de creatinina sérica debe considerarse un ajuste apropiado del régimen inmunosupresor. Debe tenerse precaución cuando se administren de forma concomitante otros agentes con un efecto perjudicial conocido sobre la función renal.

Los pacientes tratados con ciclosporina y Rapamune durante un periodo de más de 3 meses tuvieron niveles más altos de creatinina sérica y tasas más bajas de filtración glomerular calculada en comparación con los pacientes tratados con ciclosporina y placebo o con controles de azatioprina. Los pacientes a los que se retiró con éxito la ciclosporina tuvieron niveles más bajos de creatinina sérica y tasas más altas de filtración glomerular calculada, así como una reducción en la incidencia de neoplasia, en comparación con los pacientes que seguían con ciclosporina. No se puede recomendar la administración concomitante continuada de ciclosporina y de Rapamune como terapia de mantenimiento.

En base a la información obtenida en ensayos clínicos posteriores, el uso de Rapamune, micofenolato mofetilo y corticosteroides, en combinación con la inducción con anticuerpos del receptor IL-2 (IL2R Ab), no se recomienda en el marco del trasplante renal *de novo* (ver sección 5.1).

Se recomienda realizar un control cuantitativo periódico de la excreción de proteínas urinarias. En un estudio para evaluar la conversión desde inhibidores de calcineurina a Rapamune en pacientes trasplantados renales en mantenimiento, se observó como rasgo común un incremento en la excreción de proteínas urinarias entre los 6 y 24 meses posteriores a la conversión a Rapamune (ver sección 5.1). También se notificó la aparición de nefrosis (síndrome nefrótico) *de novo* en el 2% de los pacientes del estudio (ver sección 4.8). De acuerdo a la información obtenida en un estudio aleatorizado abierto, la conversión desde el inhibidor de calcineurina tacrolimus a Rapamune en el tratamiento de mantenimiento en pacientes con trasplante renal, se asoció con un perfil de seguridad desfavorable y no demostró eficacia, por lo que no puede ser recomendado (ver sección 5.1).

El uso concomitante de Rapamune con un inhibidor de la calcineurina puede incrementar el riesgo de síndrome hemolítico urémico/púrpura trombocitopénica trombótica/microangiopatía trombótica (SHU/PTT/MAT) inducido por los inhibidores de la calcineurina.

Inhibidores de la HMG-CoA reductasa

En los ensayos clínicos, la administración concomitante de Rapamune con inhibidores de la HMG-CoA reductasa y/o fibratos fue bien tolerada. Durante la terapia con Rapamune, con o sin CsA, los pacientes deben ser monitorizados para detectar posibles niveles elevados de lípidos, y los pacientes a los que se les administra un inhibidor de la HMG-CoA reductasa y/o fibrato, deben ser monitorizados por el posible desarrollo de rabdomiolisis y otros efectos adversos descritos en los respectivos Resúmenes de las Características del Producto de estos agentes.

Isoenzimas del citocromo P450 y glicoproteína P

No se recomienda la administración concomitante de sirolimus con inhibidores potentes del CYP3A4 y/o de la bomba de eflujo de multimedamentos glicoproteína-P (gp-P) (tales como ketoconazol, voriconazol, itraconazol, telitromicina o claritromicina), ya que puede aumentar los niveles sanguíneos de sirolimus.

No se recomienda la administración concomitante con inductores potentes del CYP3A4 y/o de la gp-P (tales como rifampicina, rifabutina).

Si no se puede evitar la administración concomitante de inductores o inhibidores del CYP3A4 y/o de la gp-P, se recomienda monitorizar las concentraciones valle de sirolimus en sangre total y el estado clínico del paciente cuando se administren conjuntamente con sirolimus y después de su interrupción. Puede ser necesario ajustar la dosis de sirolimus (ver secciones 4.2 y 4.5).

Angioedema

La administración concomitante de Rapamune e inhibidores de la enzima convertidora de angiotensina (ECA) ha desencadenado reacciones tipo edema angioneurótico. Niveles elevados de sirolimus, por ejemplo debido a la interacción con inhibidores potentes del CYP3A4 (con o sin el uso concomitante de inhibidores de la ECA) también pueden potenciar el angioedema (ver sección 4.5). En algunos casos, el angioedema ha remitido tras la interrupción o la reducción de la dosis de Rapamune.

Se ha observado un aumento de la tasa de rechazo agudo confirmado por biopsia (RACB) en pacientes con trasplante renal con el uso concomitante de sirolimus e inhibidores de la ECA (ver sección 5.1). Se debe monitorizar cuidadosamente a los pacientes que reciben sirolimus si toman simultáneamente inhibidores de la ECA.

Vacunación

Los inmunosupresores pueden variar la respuesta a la vacunación. Durante el tratamiento con inmunosupresores, incluyendo Rapamune, la vacunación puede ser menos efectiva. Se debe evitar el uso de vacunas atenuadas durante el tratamiento con Rapamune.

Neoplasias malignas

El aumento de susceptibilidad a infecciones y el posible desarrollo de linfoma y de otros tumores, particularmente de la piel, pueden ser el resultado de la inmunosupresión (ver sección 4.8). Como es usual para los pacientes que presentan mayor riesgo de cáncer de piel, debe limitarse la exposición a la luz solar y a la luz ultravioleta (UV) usando prendas protectoras y un protector solar con factor de protección elevado.

Infecciones

La supresión excesiva del sistema inmune también puede aumentar la susceptibilidad a la infección, incluyendo infecciones oportunistas (bacterianas, fúngicas, virales y protozoarias), infecciones mortales y sepsis.

Entre estas enfermedades en pacientes con trasplante renal se encuentran la nefropatía asociada al virus BK y la leucoencefalopatía multifocal progresiva (LMP) asociada al virus JC. Estas infecciones se relacionan a menudo con una elevada carga inmunosupresora total y pueden conducir a enfermedades graves o mortales que los médicos deben tener en cuenta en los diagnósticos diferenciales en pacientes inmunodeprimidos con función renal deteriorada o síntomas neurológicos.

En pacientes con trasplante renal que no recibieron profilaxis antimicrobiana, se han notificado casos de neumonía por *Pneumocystis carinii*. Por tanto, debe administrarse una profilaxis antimicrobiana para la neumonía producida por *Pneumocystis carinii* durante los 12 meses siguientes al trasplante.

Se recomienda profilaxis para el citomegalovirus (CMV) durante los 3 meses siguientes al trasplante renal, especialmente en pacientes con alto riesgo de enfermedad por CMV.

Insuficiencia hepática

En pacientes con insuficiencia hepática, se recomienda monitorizar cuidadosamente los niveles valle de sirolimus en sangre total. En los pacientes con insuficiencia hepática grave, se recomienda una reducción de la dosis de mantenimiento a la mitad, en función de la reducción del aclaramiento (ver secciones 4.2 y 5.2). Dado que en estos pacientes se prolonga la semivida, tras una dosis de carga o un cambio de dosis, deben monitorizarse los niveles del medicamento durante un periodo prolongado de tiempo, hasta que se alcancen concentraciones estables (ver secciones 4.2 y 5.2).

Poblaciones receptoras de trasplante de pulmón e hígado

No se ha establecido la seguridad y eficacia de Rapamune como terapia inmunosupresora en pacientes sometidos a trasplante de hígado o pulmón y, por lo tanto, tales usos no están recomendados.

En dos ensayos clínicos en receptores *de novo* de trasplante de hígado, el uso de sirolimus con ciclosporina o tacrolimus se asoció con un incremento en la trombosis de la arteria hepática, la mayoría desembocando en pérdidas del injerto o muerte.

Un ensayo clínico en pacientes trasplantados de hígado aleatorizados a conversión desde un régimen basado en un inhibidor de la calcineurina (ICN) a un régimen basado en sirolimus frente a la continuación de un régimen basado en ICN entre los meses 6 y 144 tras el trasplante hepático no demostró superioridad en la tasa de filtración glomerular (TFG) ajustada a la basal a los 12 meses (-4,45 ml/min y -3,07 ml/min, respectivamente). El ensayo tampoco demostró la no inferioridad de la tasa combinada de pérdida del injerto, pérdida del seguimiento en cuanto a datos de supervivencia o muerte para el grupo de conversión a sirolimus en comparación con el grupo de continuación con ICN. La tasa de muerte en el grupo de conversión a sirolimus fue superior a la del grupo de continuación con ICN, aunque sin diferencias estadísticamente significativas. Las tasas de abandono prematuro del ensayo, de acontecimientos adversos globales (e infecciones, específicamente), y rechazo agudo del injerto de hígado comprobado por biopsia a los 12 meses, fueron todas significativamente superiores en el grupo de conversión a sirolimus en comparación con el grupo de continuación con ICN.

Se han notificado casos de dehiscencia de la anastomosis bronquial, la mayoría mortales, cuando se ha utilizado sirolimus como parte de un régimen inmunosupresor en pacientes con trasplante *de novo* de pulmón.

Efectos sistémicos

Se han notificado casos de alteración o retraso en la cicatrización de heridas en pacientes que recibían Rapamune, incluyendo linfocele en pacientes con trasplante renal y dehiscencia de heridas. De acuerdo a los datos de la bibliografía médica, los pacientes con un Índice de Masa Corporal (IMC) superior a 30 kg/m² pueden presentar mayor riesgo de cicatrización anómala de heridas.

También se han notificado casos de acumulación de fluidos, incluyendo edema periférico, linfoedema, derrame pleural y derrames pericárdicos (incluyendo derrames hemodinámicamente significativos en niños y adultos), en pacientes que recibieron Rapamune.

El uso de Rapamune se ha asociado con un incremento de los niveles séricos de colesterol y de triglicéridos, lo que puede requerir tratamiento. Los pacientes que reciban Rapamune deben ser monitorizados por hiperlipidemia, utilizando tests de laboratorio y, si se detectase hiperlipidemia, deben adoptarse medidas como dieta, ejercicio o agentes hipolipemiantes. En pacientes con hiperlipidemia establecida, antes de iniciar un tratamiento inmunosupresor, incluyendo Rapamune, debe considerarse el riesgo/beneficio. De la misma manera, en pacientes con hiperlipidemia refractaria grave debe reevaluarse el riesgo/beneficio para continuar el tratamiento con Rapamune.

Etanol

Rapamune solución oral contiene hasta un 3,17% en volumen de etanol (alcohol). Una dosis de carga de 6 mg contiene hasta 150 mg de alcohol, lo que equivale a 3,80 ml de cerveza o a 1,58 ml de vino. Esta cantidad podría ser perjudicial para personas que padecen alcoholismo y debe tenerse en cuenta en las mujeres embarazadas o en periodo de lactancia, niños y poblaciones de alto riesgo, como pacientes con enfermedades hepáticas o epilepsia.

Las dosis de mantenimiento de 4 mg o inferior, contiene pequeñas cantidades de etanol (100 mg o menos), cantidades probablemente demasiado bajas para ser dañinas.

4.5 Interacción con otros medicamentos y otras formas de interacción

Sirolimus es extensamente metabolizado en la pared intestinal y en el hígado por la isoenzima CYP3A4. Sirolimus es también un sustrato de la bomba de flujo multifármaco, la glicoproteína P (gp-P), situada en el intestino delgado. Por tanto, la absorción y posterior eliminación de sirolimus pueden estar influenciadas por las sustancias que afectan a estas proteínas. Los inhibidores de CYP3A4 (tales como ketoconazol, voriconazol, itraconazol, telitromicina o claritromicina) disminuyen el metabolismo de sirolimus e incrementan los niveles de sirolimus. Los inductores de CYP3A4 (tales como rifampicina o rifabutina) incrementan el metabolismo de sirolimus y disminuyen los niveles de sirolimus. No se recomienda la administración concomitante de sirolimus con inhibidores potentes de CYP3A4 o inductores de CYP3A4 (ver sección 4.4).

Rifampicina (inductor de CYP3A4)

La administración de dosis repetidas de rifampicina redujo las concentraciones de sirolimus en sangre total después de una dosis única de 10 mg de solución oral de Rapamune. La rifampicina aumentó el aclaramiento de sirolimus aproximadamente 5,5 veces y redujo el AUC y la $C_{\text{máx}}$ aproximadamente en un 82% y un 71%, respectivamente. No se recomienda la administración concomitante de sirolimus y rifampicina (ver sección 4.4).

Ketoconazol (inhibidor de CYP3A4)

La administración de dosis repetidas de ketoconazol afectó significativamente a la tasa y grado de absorción y de exposición de sirolimus a partir de Rapamune solución oral, tal como se refleja en los aumentos de los valores de $C_{\text{máx}}$, $t_{\text{máx}}$ y AUC de sirolimus en 4,4; 1,4 y 10,9 veces, respectivamente. No se recomienda la administración concomitante de sirolimus y ketoconazol (ver sección 4.4).

Voriconazol (inhibidor de CYP3A4)

Se ha notificado que la administración concomitante de sirolimus (una única dosis de 2 mg) con la administración de múltiples dosis de voriconazol oral (400 mg cada 12 horas durante el día 1, y después 100 mg cada 12 horas durante 8 días) en sujetos sanos, incrementa la $C_{\text{máx}}$ y el AUC de sirolimus entre 7 y 11 veces, respectivamente. No se recomienda la administración concomitante de sirolimus y voriconazol (ver sección 4.4).

Diltiazem (inhibidor de CYP3A4)

La administración oral simultánea de 10 mg de solución oral de Rapamune y 120 mg de diltiazem, afectó significativamente la biodisponibilidad de sirolimus. Los valores de $C_{\text{máx}}$, $t_{\text{máx}}$ y AUC de sirolimus aumentaron en 1,4; 1,3 y 1,6 veces, respectivamente. Sirolimus no afectó la farmacocinética del diltiazem ni de sus metabolitos desacetildiltiazem y desmetildiltiazem. Si se administra diltiazem, deben monitorizarse los niveles de sirolimus en sangre y puede ser necesario un ajuste de dosis.

Verapamilo (inhibidor de CYP3A4)

La administración de múltiples dosis de verapamilo y sirolimus solución oral afectó significativamente la tasa y el grado de absorción de ambos medicamentos. Los valores de $C_{\text{máx}}$, $t_{\text{máx}}$ y el AUC de sirolimus en sangre total aumentaron en 2,3; 1,1 y 2,2 veces, respectivamente. Tanto la $C_{\text{máx}}$ como el AUC de verapamilo S(-) en plasma aumentaron 1,5 veces y la $t_{\text{máx}}$ disminuyó un 24%. Los niveles de sirolimus deben ser monitorizados y deben considerarse reducciones adecuadas de dosis en ambos medicamentos.

Eritromicina (inhibidor de CYP3A4)

La administración de múltiples dosis de eritromicina y sirolimus solución oral aumentó significativamente la tasa y el grado de absorción de ambos medicamentos. Los valores de $C_{\text{máx}}$, $t_{\text{máx}}$ y AUC de sirolimus en sangre total aumentaron en 4,4; 1,4 y 4,2 veces, respectivamente. Los valores de

C_{max} , t_{max} y AUC de eritromicina base en plasma aumentaron en 1,6; 1,3 y 1,7 veces, respectivamente. Los niveles de sirolimus deben ser monitorizados y deben considerarse reducciones de dosis adecuadas en ambos medicamentos.

Ciclosporina (sustrato de CYP3A4)

La tasa y grado de absorción de sirolimus se incrementaron significativamente por la ciclosporina A (CsA). La administración concomitante de sirolimus (5 mg), y a las 2 h (5 mg) y a las 4 h (10 mg), tras ciclosporina (300 mg), produjo un incremento en el AUC de sirolimus de aproximadamente 183%, 141% y 80% respectivamente. El efecto de la ciclosporina también se reflejó en los incrementos de los valores de C_{max} y t_{max} de sirolimus. Cuando la dosis se administró 2 horas antes de la administración de ciclosporina, los valores de C_{max} y AUC de sirolimus no se vieron afectados. Una dosis única de sirolimus administrada en voluntarios sanos, simultáneamente o con 4 horas de diferencia, no afectó a la farmacocinética de la ciclosporina (microemulsión). Se recomienda administrar Rapamune 4 horas después de la ciclosporina (microemulsión).

Cannabidiol (inhibidor de la gp-P)

Se han notificado aumentos de los niveles en sangre de sirolimus durante el uso concomitante con cannabidiol. La administración concomitante de cannabidiol con otro inhibidor de mTOR administrado por vía oral en un estudio con voluntarios sanos dio lugar a un aumento de la exposición al inhibidor de mTOR de aproximadamente 2,5 veces tanto para la C_{max} como para el AUC, debido a la inhibición de la salida de la gp-P intestinal por el cannabidiol. La administración simultánea de sirolimus y cannabidiol debe realizarse con precaución, vigilando estrechamente al paciente para detectar posibles efectos adversos. Se debe monitorizar los niveles sanguíneos de sirolimus y ajustar la dosis según sea necesario (ver secciones 4.2 y 4.4).

Anticonceptivos orales

No se observó ninguna interacción farmacocinética clínicamente significativa entre Rapamune solución oral y 0,3 mg de norgestrel/0,03 mg de etinilestradiol. Aunque los resultados de un estudio de interacción de dosis única con un anticonceptivo oral sugieren que no hay interacciones farmacocinéticas, los resultados no pueden excluir la posibilidad de cambios en la farmacocinética que puedan afectar la eficacia del anticonceptivo oral durante un tratamiento a largo plazo con Rapamune.

Otras interacciones posibles

Los inhibidores del CYP3A4 pueden reducir el metabolismo de sirolimus y aumentar los niveles en sangre de sirolimus. Estos inhibidores incluyen ciertos antifúngicos (p.ej., clotrimazol, fluconazol, itraconazol, voriconazol), ciertos antibióticos (p.ej., troleandomicina, telitromicina, claritromicina), ciertos inhibidores de la proteasa (p.ej., ritonavir, indinavir, boceprevir, telaprevir), nicardipino, bromocriptina, cimetidina, danazol y letermovir.

Los inductores de CYP3A4 pueden aumentar el metabolismo de sirolimus y reducir los niveles en sangre de sirolimus (p.ej. Hierba de San Juan (*Hypericum perforatum*), anticonvulsivos: carbamazepina, fenobarbital, fenitoína).

Aunque sirolimus inhibe *in vitro* el citocromo hepático microsomal humano P450, CYP2C9, CYP2C19, CYP2D6 y CYP3A4/5, no se espera que *in vivo* el principio activo inhiba la actividad de estas isoenzimas, ya que las concentraciones de sirolimus necesarias para producir la inhibición son mucho más elevadas que las observadas en pacientes que reciben dosis terapéuticas de Rapamune. Los inhibidores de la gp-P pueden disminuir el flujo de sirolimus desde las células intestinales y aumentar los niveles de sirolimus.

El zumo de pomelo afecta al metabolismo mediado por CYP3A4 y por tanto se debe evitar.

Pueden observarse interacciones farmacocinéticas con agentes procinéticos gastrointestinales, como cisaprida y metoclopramida.

No se han observado interacciones farmacocinéticas clínicamente significativas entre sirolimus y ninguna de las siguientes sustancias: aciclovir, atorvastatina, digoxina, glibenclamida, metilprednisolona, nifedipino, prednisolona y trimetoprim/sulfametoxazol.

Población pediátrica

Solo se han realizado estudios de interacciones en adultos.

4.6 Fertilidad, embarazo y lactancia

Mujeres en edad fértil

Durante el tratamiento con Rapamune y durante las 12 semanas siguientes a la interrupción del mismo, debe utilizarse un método anticonceptivo eficaz (ver sección 4.5).

Embarazo

No hay datos o éstos son limitados relativos al uso de sirolimus en mujeres embarazadas. Los estudios realizados en animales han mostrado toxicidad para la reproducción (ver sección 5.3). Se desconoce el potencial riesgo en seres humanos. No debe utilizarse Rapamune durante el embarazo, a no ser que sea claramente necesario. Durante el tratamiento con Rapamune y durante las 12 semanas siguientes a la interrupción del mismo, debe utilizarse un método anticonceptivo eficaz.

Lactancia

Tras la administración de sirolimus radiomarcado a ratas lactantes, se detectó radioactividad en la leche. Se desconoce si sirolimus se excreta en la leche materna. Dado el potencial de sirolimus para provocar reacciones adversas en niños lactantes, debe interrumpirse la lactancia durante el tratamiento con Rapamune.

Fertilidad

Se han observado alteraciones de los parámetros del espermatozoides en algunos pacientes tratados con Rapamune. En la mayoría de los casos estos efectos fueron reversibles tras la interrupción de Rapamune (ver sección 5.3).

4.7 Efectos sobre la capacidad para conducir y utilizar máquinas

Se desconoce la influencia de Rapamune sobre la capacidad para conducir y utilizar máquinas. No se han realizado estudios de los efectos sobre la capacidad para conducir y utilizar máquinas.

4.8 Reacciones adversas

Reacciones adversas observadas con la profilaxis del rechazo de órganos en el trasplante renal

Las reacciones adversas más frecuentemente notificadas (ocurren en >10% de los pacientes) son trombocitopenia, anemia, pirexia, hipertensión, hipopotasemia, hipofosfatemia, infecciones del tracto urinario, hipercolesterolemia, hiperglucemia, hipertrigliceridemia, dolor abdominal, linfocitopenia, edema periférico, artralgia, acné, diarrea, dolor, estreñimiento, náuseas, cefalea, aumento de la creatinina en sangre y aumento de la lactato deshidrogenasa (LDH) en sangre.

La incidencia de algunas reacciones adversas puede incrementarse conforme se incrementan los niveles valle de sirolimus.

La siguiente lista de reacciones adversas se basa en la experiencia de los ensayos clínicos y en la experiencia postcomercialización.

Dentro de cada clasificación por órganos y sistemas, las reacciones adversas se agrupan en intervalos de frecuencia (número de pacientes que se prevé que presenten la reacción) conforme a las siguientes categorías: muy frecuentes ($\geq 1/10$); frecuentes ($\geq 1/100$ a $< 1/10$); poco frecuentes ($\geq 1/1.000$ a $< 1/100$); raras ($\geq 1/10.000$ a $< 1/1.000$); frecuencia no conocida (no puede estimarse a partir de los datos disponibles).

Las reacciones adversas se enumeran en orden decreciente de gravedad dentro de cada intervalo de frecuencia.

La mayoría de los pacientes fueron sometidos a regímenes de inmunosupresión, administrando Rapamune en combinación con otros agentes inmunosupresores.

Clasificación por órganos y sistemas	Muy frecuentes ($\geq 1/10$)	Frecuentes ($\geq 1/100$ a $< 1/10$)	Poco frecuentes ($\geq 1/1.000$ a $< 1/100$)	Raras ($\geq 1/10.000$ a $< 1/1.000$)	Frecuencia no conocida (no puede estimarse a partir de los datos disponibles)
Infecciones e infestaciones	Neumonía Infección fúngica Infección viral Infección bacteriana Infección por herpes simplex Infección del tracto urinario	Sepsis Pielonefritis Infección por citomegalovirus Herpes zóster causado por el virus de la varicela-zóster	Colitis por <i>Clostridium difficile</i> Infección por micobacterias (incluyendo tuberculosis) Infección por virus de Epstein-Barr		
Neoplasias benignas, malignas y no especificadas (incluyendo quistes y pólipos)		Cáncer de piel no melanoma*	Linfoma* Melanoma maligno* Trastorno linfoproliferativo post-trasplante		Carcinoma neuroendocrino de la piel*
Trastornos de la sangre y del sistema linfático	Trombocitopenia Anemia Leucopenia	Síndrome hemolítico urémico Neutropenia	Pancitopenia Púrpura trombocitopénica trombótica		
Trastornos del sistema inmunológico		Hipersensibilidad (incluyendo angioedema, reacción anafiláctica y reacción anafilactoide)			

Clasificación por órganos y sistemas	Muy frecuentes (≥1/10)	Frecuentes (≥1/100 a <1/10)	Poco frecuentes (≥1/1.000 a <1/100)	Raras (≥1/10.000 a <1/1.000)	Frecuencia no conocida (no puede estimarse a partir de los datos disponibles)
Trastornos del metabolismo y de la nutrición	Hipopotasemia Hipofosfatemia Hiperlipidemia (incluyendo hipercolesterolemia) Hiperglucemia Hipertrigliceridemia Diabetes mellitus				
Trastornos del sistema nervioso	Cefalea				Síndrome de encefalopatía a posterior reversible
Trastornos cardiacos	Taquicardia	Derrame pericárdico			
Trastornos vasculares	Linfocele Hipertensión	Trombosis venosa (incluyendo trombosis venosa profunda)	Linfoedema		
Trastornos respiratorios, torácicos y mediastínicos		Embolia pulmonar Neumonía* Derrame pleural Epistaxis	Hemorragia pulmonar	Proteinosis alveolar	
Trastornos gastrointestinales	Dolor abdominal Diarrea Estreñimiento Náuseas	Pancreatitis Estomatitis Ascitis			
Trastornos hepatobiliares	Test anormal de la función hepática (incluyendo aumento de la alanina aminotransferasa y aumento de la aspartato aminotransferasa)		Fallo hepático*		
Trastornos de la piel y del tejido subcutáneo	Erupción Acné		Dermatitis exfoliativa	Vasculitis por hipersensibilidad	
Trastornos musculoesqueléticos y del tejido conjuntivo	Artralgia	Osteonecrosis			

Clasificación por órganos y sistemas	Muy frecuentes (≥1/10)	Frecuentes (≥1/100 a <1/10)	Poco frecuentes (≥1/1.000 a <1/100)	Raras (≥1/10.000 a <1/1.000)	Frecuencia no conocida (no puede estimarse a partir de los datos disponibles)
Trastornos renales y urinarios	Proteinuria		Síndrome nefrótico (ver sección 4.4) Glomeruloesclerosis focal y segmentaria*		
Trastornos del aparato reproductor y de la mama	Trastornos menstruales (incluyendo amenorrea y menorragia)	Quistes ováricos			
Trastornos generales y alteraciones en el lugar de administración	Edema Edema periférico Pirexia Dolor Cicatrización anormal*				
Exploraciones complementarias	Aumento de la lactato deshidrogenasa en sangre Aumento de la creatinina en sangre				

* Véase la sección siguiente.

Descripción de determinadas reacciones adversas

La inmunosupresión aumenta la susceptibilidad al desarrollo de linfoma y otros tumores, en particular de la piel (ver sección 4.4).

En pacientes tratados con inmunosupresores, incluyendo Rapamune, se han notificado casos de nefropatía asociada al virus BK, así como de leucoencefalopatía multifocal progresiva (LMP) asociada al virus JC.

Se han notificado casos de hepatotoxicidad. El riesgo puede incrementarse conforme se incrementa el nivel valle de sirolimus. Se han notificado casos raros de necrosis hepática mortal con niveles valle de sirolimus elevados.

Han aparecido casos de neumopatía intersticial de etiología infecciosa no identificada (incluyendo neumonitis y raramente bronquiolitis obliterante con neumonía organizativa (BONO) y fibrosis pulmonar), algunas de ellas mortales, en pacientes con terapias inmunosupresoras que incluían Rapamune. En algunos casos, la neumopatía intersticial se resolvió con la reducción de la dosis o la suspensión de Rapamune. El riesgo podría incrementarse conforme los niveles valle de sirolimus aumentan.

Se han notificado casos de cicatrización anormal posterior a la cirugía de trasplante, incluyendo dehiscencia fascial, hernia quirúrgica y dehiscencia anastomótica (por ejemplo, de heridas, vascular, de los conductos respiratorios, ureteral, biliar).

Se han observado alteraciones de los parámetros del espermatozoides en algunos pacientes tratados con Rapamune. En la mayoría de los casos estos efectos han sido reversibles al interrumpir Rapamune (ver sección 5.3).

En pacientes que presentan retraso de la función del injerto, sirolimus puede retrasar la recuperación de la función renal.

El uso concomitante de sirolimus con un inhibidor de la calcineurina puede incrementar el riesgo de SHU/PTT/MAT asociados a inhibidores de la calcineurina.

Se han notificado casos de glomeruloesclerosis focal y segmentaria.

También ha habido notificaciones de acumulación de fluidos, incluyendo edema periférico, linfodema, derrame pleural y derrames pericárdicos (incluyendo derrames hemodinámicamente significativos en niños y adultos) en pacientes que recibieron Rapamune.

En un estudio que evaluó la seguridad y eficacia de la conversión de inhibidores de calcineurina a sirolimus (nivel objetivo de 12 – 20 ng/ml) en el mantenimiento de pacientes con trasplante renal, se cesó el reclutamiento en un subgrupo de pacientes (n=90) con una tasa de filtrado glomerular basal de menos de 40 ml/min (ver sección 5.1). Hubo una tasa mayor de reacciones adversas graves incluyendo neumonía, rechazo agudo, pérdida del injerto y muerte en el brazo de tratamiento con sirolimus (n=60, mediana de tiempo post-trasplante: 36 meses).

Se han notificado quistes ováricos y trastornos menstruales (incluyendo amenorrea y menorragia). Los pacientes con quistes ováricos sintomáticos deben derivarse para realizar evaluaciones adicionales. La incidencia de quistes ováricos puede ser mayor en las mujeres premenopáusicas que en las mujeres postmenopáusicas. En algunos casos, los quistes ováricos y los trastornos menstruales se han resuelto con la interrupción del tratamiento con Rapamune.

Población pediátrica

No se han realizado en niños ni en adolescentes menores de 18 años de edad, ensayos clínicos controlados con una posología comparable a la indicada actualmente para el uso de Rapamune en adultos.

Se evaluó la seguridad en un ensayo clínico controlado incluyendo pacientes con trasplante renal menores de 18 años de edad considerados de alto riesgo inmunológico, definido por tener antecedentes de uno o más episodios de rechazo de aloinjerto agudos y/o la presencia de nefropatía crónica del aloinjerto en una biopsia renal (ver sección 5.1). El uso de Rapamune en combinación con inhibidores de la calcineurina y corticosteroides se asoció con un aumento del riesgo de deterioro de la función renal, anomalías de lípidos séricos (incluyendo, pero sin limitarse a, aumento de colesterol y triglicéridos séricos) e infecciones del tracto urinario. El régimen de tratamiento estudiado (uso continuo de Rapamune en combinación con inhibidor de la calcineurina) no está indicado para pacientes adultos o pediátricos (ver sección 4.1).

En otro estudio en pacientes con trasplante renal, de 20 años de edad y menores, que pretendía evaluar la seguridad de la retirada progresiva de corticosteroides (comenzando a los seis meses tras el trasplante) a partir de un régimen inmunosupresor iniciado en el trasplante que incluía una inmunosupresión de dosis completa tanto con Rapamune como con un inhibidor de la calcineurina en combinación con inducción con basiliximab, de los 274 pacientes incluidos, se notificó que 19 (6,9%) habían desarrollado trastorno linfoproliferativo post-trasplante (PTLD). De los 89 pacientes que se sabía que eran seronegativos para el virus de Epstein-Barr (EBV) antes del trasplante, se notificó que 13 (15,6%) habían desarrollado PTLT. Todos los pacientes que desarrollaron PTLT eran menores de 18 años.

No hay experiencia suficiente para recomendar el uso de Rapamune en niños y adolescentes (ver sección 4.2).

Reacciones adversas observadas en pacientes con S-LAM

La seguridad se evaluó en un estudio controlado en el que participaron 89 pacientes con LAM, 81 de los cuales tenían S-LAM y de estos, 42 fueron tratados con Rapamune (ver sección 5.1). Las reacciones adversas al medicamento observadas en pacientes con S-LAM, fueron consistentes con el perfil de seguridad conocido del medicamento para la indicación de profilaxis del rechazo de órganos en el trasplante renal con la adición de pérdida de peso que se notificó en el estudio, con una mayor incidencia con Rapamune en comparación con la observada con placebo (frecuente 9,5% vs. frecuente 2,6%).

Notificación de sospechas de reacciones adversas

Es importante notificar sospechas de reacciones adversas al medicamento tras su autorización. Ello permite una supervisión continuada de la relación beneficio/riesgo del medicamento. Se invita a los profesionales sanitarios a notificar las sospechas de reacciones adversas a través del **sistema nacional de notificación** incluido en el Apéndice V.

4.9 Sobredosis

Actualmente, hay una experiencia limitada con la sobredosis. Un paciente experimentó un episodio de fibrilación auricular después de la ingesta de 150 mg de Rapamune. En general, los efectos adversos por sobredosificación son consistentes con los descritos en la sección 4.8. En todos los casos de sobredosis deben iniciarse medidas de soporte generales. Basándose en la baja solubilidad acuosa y en la alta unión a los eritrocitos y proteínas plasmáticas de Rapamune, se sospecha que Rapamune no será dializable en una cantidad significativa.

5. PROPIEDADES FARMACOLÓGICAS

5.1 Propiedades farmacodinámicas

Grupo farmacoterapéutico: Inmunosupresores, código ATC: L04AH01.

Sirolimus inhibe la activación de las células T inducida por la mayoría de los estímulos, mediante el bloqueo de la transducción de señales intracelulares dependientes e independientes de calcio. Los estudios demuestran que sus efectos están mediados por un mecanismo diferente al de ciclosporina, tacrolimus y otros agentes inmunosupresores. La evidencia experimental sugiere que sirolimus se une a la proteína citosólica específica FKPB-12 y que el complejo FKPB 12-sirolimus inhibe la activación de la Molécula Diana de la Rapamicina en mamíferos (mTOR), una quinasa crítica para la progresión del ciclo celular. La inhibición de mTOR resulta en el bloqueo de varias rutas específicas de transducción de señales. El resultado neto es la inhibición de la activación de los linfocitos, que da como resultado la inmunosupresión.

En animales, sirolimus tiene un efecto directo sobre la activación de las células T y B, suprimiendo reacciones mediadas por el sistema inmune, tales como el rechazo de aloinjertos.

La LAM implica la infiltración en el tejido pulmonar de células similares a las células de músculo liso que portan mutaciones de inactivación del gen del complejo de esclerosis tuberosa (TSC) (células LAM). La pérdida de la función del gen TSC activa la vía de señalización de mTOR, dando como resultado la proliferación celular y la liberación de factores de crecimiento linfangiógenicos. Sirolimus inhibe la vía de mTOR activada y, por lo tanto, la proliferación de las células LAM.

Ensayos clínicos

Profilaxis del rechazo de órganos

En el ensayo fase 3 de eliminación de ciclosporina-mantenimiento de Rapamune, se estudiaron pacientes que presentaron un riesgo inmunológico de bajo a moderado y que recibieron un aloinjerto renal de un donante vivo o muerto. Además, se incluyeron receptores de re-trasplante cuyos injertos anteriores sobrevivieron durante al menos 6 meses tras el trasplante. La ciclosporina no se retiró en los pacientes que experimentaron episodios de rechazo agudo de Grado de Banff 3, que eran dependientes de diálisis, que tenían la creatinina sérica por encima de 400 $\mu\text{moles/l}$, o que tenían una función renal inadecuada para justificar la retirada de ciclosporina. Los pacientes con riesgo inmunológico elevado de pérdida del injerto no se estudiaron en número suficiente en los ensayos de eliminación de ciclosporina-mantenimiento de Rapamune y no se recomiendan para este régimen de tratamiento.

A los 12, 24 y 36 meses, la supervivencia del injerto y del paciente fue similar en ambos grupos. A los 48 meses, hubo una diferencia estadísticamente significativa en la supervivencia del injerto a favor del grupo de Rapamune seguido de la eliminación de ciclosporina en comparación con el grupo de tratamiento de Rapamune con ciclosporina (incluyendo y excluyendo la pérdida de seguimiento). Hubo una tasa significativamente más alta de primer episodio de rechazo confirmado por biopsia en el grupo de eliminación de ciclosporina comparado con el grupo de mantenimiento de ciclosporina durante el periodo post-aleatorización a los 12 meses (9,8% vs. 4,2%, respectivamente). Después, la diferencia entre ambos grupos no fue significativa.

La tasa de filtración glomerular (TFG) media calculada a los 12, 24, 36, 48 y 60 meses fue significativamente más elevada para los pacientes que recibieron Rapamune con eliminación de ciclosporina que aquellos pacientes tratados con Rapamune y ciclosporina. En base a los análisis de los datos a los 36 meses y posteriores, que mostraron una creciente diferencia en la supervivencia del injerto y en la función renal, así como una presión sanguínea significativamente más baja en el grupo de eliminación de ciclosporina, se decidió suspender a los pacientes del grupo de tratamiento de Rapamune y ciclosporina. A los 60 meses, la incidencia de neoplasias no cutáneas fue significativamente más elevada en el grupo de pacientes que continuó con ciclosporina en comparación con el grupo de pacientes a los que les fue retirada la ciclosporina (8,4% vs. 3,8%, respectivamente). Para el carcinoma de piel, la mediana de tiempo hasta el primer evento, se retrasó significativamente.

En un estudio aleatorizado, multicéntrico y controlado, estratificado en base a la TFG calculada al inicio del estudio (20-40 ml/min vs. superior a 40 ml/min), se evaluó la seguridad y eficacia de la conversión desde un tratamiento de inhibidores de calcineurina a Rapamune en pacientes trasplantados renales en mantenimiento (6-120 meses tras el trasplante). El uso concomitante de agentes inmunosupresores incluyó micofenolato mofetilo, azatioprina y corticosteroides. Se interrumpió el reclutamiento en el estrato de pacientes cuya TFG era menor de 40 ml/min, debido a un desequilibrio en los acontecimientos de seguridad (ver sección 4.8).

En el estrato de pacientes cuya TFG fue superior a 40 ml/min, la función renal no mejoró de forma global. Las tasas de rechazo agudo, pérdida del injerto y muerte fueron similares a 1 y 2 años. Las reacciones adversas emergentes como consecuencia del tratamiento se dieron con más frecuencia durante los 6 primeros meses después de la conversión del tratamiento a Rapamune. En el estrato de pacientes cuya TFG fue superior a 40 ml/min, la media y la mediana de los ratios proteína/creatinina en orina fueron significativamente más altos en el grupo de conversión a Rapamune comparados con aquellos que continuaron con inhibidores de calcineurina a los 24 meses (ver sección 4.4). También se notificó aparición de nefrosis (síndrome nefrótico) *de novo* (ver sección 4.8).

A los 2 años, la tasa de cáncer de piel no melanoma fue significativamente más baja en el grupo de conversión a Rapamune comparado con el grupo que continuó con inhibidores de la calcineurina (1,8% y 6,9%). En el subgrupo de pacientes del estudio con una TFG inicial superior a 40 ml/min y una excreción de proteínas urinaria normal, la TFG calculada fue más alta a los 1 y 2 años en pacientes

convertidos a Rapamune que en el subgrupo correspondiente de pacientes que continuaron con los inhibidores de la calcineurina. Las tasas de rechazo agudo, pérdida del injerto y muerte fueron similares, pero la excreción de proteínas urinarias se vio incrementada en el brazo de tratamiento con Rapamune de este subgrupo.

En un estudio abierto, aleatorizado, comparativo y multicéntrico en el que los pacientes con trasplante renal cambiaron el tratamiento con tacrolimus por el tratamiento con sirolimus en los 3 a 5 meses posteriores al trasplante o siguieron recibiendo tratamiento con tacrolimus, no se observaron diferencias significativas en la función renal al cabo de 2 años. Se observaron de forma significativa más acontecimientos adversos (99,2% vs. 91,1%, $p=0,002^*$) y más interrupciones del tratamiento debido a acontecimientos adversos (26,7% vs. 4,1%, $p<0,001^*$) en el grupo de pacientes que se cambiaron al tratamiento con sirolimus en comparación con el grupo de pacientes que siguieron con el tratamiento de tacrolimus. La incidencia de rechazo agudo confirmado por biopsia fue significativamente mayor ($p=0,020^*$) en los pacientes del grupo de sirolimus (11, 8,4%) en comparación con el grupo de tacrolimus (2, 1,6%) a lo largo de 2 años; la mayoría de los rechazos fueron de gravedad leve (8 de 9 [89%] RACB mediados por células T, 2 de 4 [50%] RACB mediados por anticuerpo) en el grupo de sirolimus. Los pacientes que experimentaron rechazo mediado por anticuerpo y rechazo mediado por células T en la misma biopsia se contabilizaron una vez para cada categoría. Se observaron más pacientes del grupo de sirolimus que desarrollaron diabetes mellitus de nueva aparición, definida como 30 días o más de uso continuado, o al menos 25 días de uso ininterrumpido (sin pausa), de cualquier tratamiento para la diabetes después de la aleatorización, y una glucemia en ayunas ≥ 126 mg/dl o una glucemia sin ayunar ≥ 200 mg/dl después de la aleatorización (18,3% vs. 5,6%, $p=0,025^*$). Se observó una menor incidencia de carcinoma de células escamosas de la piel en el grupo de sirolimus (0% vs. 4,9%).*Nota: valores de p no controlados para pruebas múltiples.

En dos estudios clínicos multicéntricos, los pacientes con trasplante renal *de novo* tratados con sirolimus, micofenolato mofetilo (MMF), corticosteroides y un antagonista del receptor de IL-2, tuvieron tasas de rechazo agudo significativamente más altas y tasas de muerte numéricamente más altas en comparación con los pacientes tratados con un inhibidor de calcineurina, MMF, corticosteroides, y un antagonista del receptor de IL-2 (ver sección 4.4). La función renal no fue mejor en el brazo de tratamiento con sirolimus *de novo* sin inhibidor de calcineurina. En uno de estos estudios se utilizó una pauta de dosificación abreviada de daclizumab.

En una evaluación aleatorizada y comparativa entre el ramipril y un placebo para la prevención de la proteinuria en los pacientes sometidos a un trasplante renal que cambiaron de un tratamiento de inhibidores de la calcineurina a sirolimus, se observó una diferencia en el número de pacientes con RACB a las 52 semanas (13 [9,5%] frente a 5 [3,2%], respectivamente; $p=0,073$). Los pacientes que comenzaron el tratamiento con 10 mg de ramipril presentaron una mayor tasa de RACB (15%) que los pacientes que comenzaron con 5 mg de ramipril (5%). La mayoría de los rechazos se produjeron en los seis primeros meses después de la conversión y tuvieron una gravedad leve; no se notificaron pérdidas del injerto durante el estudio (ver sección 4.4).

Pacientes con linfangioleiomiomatosis esporádica (S-LAM)

La seguridad y eficacia de Rapamune para el tratamiento de S-LAM se evaluaron en un ensayo clínico aleatorizado, doble ciego, multicéntrico y controlado. Este estudio comparó Rapamune (dosis ajustada a 5-15 ng/ml) con placebo durante un periodo de tratamiento de 12 meses, seguido de un periodo de observación de 12 meses en pacientes con TSC-LAM o S-LAM. Se reclutaron ochenta y nueve (89) pacientes en 13 centros en Estados Unidos, Canadá y Japón de los cuales 81 pacientes tenían S-LAM; de estos pacientes con S-LAM, 39 fueron aleatorizados a placebo y 42 a Rapamune. El criterio de inclusión principal fue volumen espiratorio forzado en el primer segundo (FEV1) posterior al uso de broncodilatador $\leq 70\%$ del valor previsto durante la visita inicial. Los pacientes con S-LAM presentaban enfermedad pulmonar moderadamente avanzada, con un FEV1 inicial de $49,2 \pm 13,6\%$ (media \pm DE) del valor previsto. La variable principal fue la diferencia entre los grupos en la tasa de cambio (pendiente) en el FEV1. Durante el periodo de tratamiento de los pacientes con S-LAM, la pendiente media \pm DE del FEV1 fue de -12 ± 2 ml por mes, en el grupo de placebo y de $0,3 \pm 2$ ml

por mes, en el grupo de Rapamune ($p < 0,001$). La diferencia absoluta entre los grupos en el cambio medio en el FEV1 durante el periodo de tratamiento fue de 152 ml, o aproximadamente el 11% de la media del FEV1 en el momento del reclutamiento.

En comparación con el grupo placebo, el grupo de sirolimus tuvo una mejoría desde el inicio hasta los 12 meses en las medidas de la capacidad vital forzada (-12 ± 3 vs. 7 ± 3 ml por mes, respectivamente, $p < 0,001$), el factor de crecimiento endotelial vascular D sérico (VEGF-D; $-8,6 \pm 15,2$ vs. $-85,3 \pm 14,2$ pg/ml por mes, respectivamente, $p < 0,001$) y la calidad de vida (Escala Visual Analógica - Calidad de Vida [VAS-QOL]: $-0,3 \pm 0,2$ vs. $0,4 \pm 0,2$ por mes, respectivamente, $p = 0,022$) y capacidad funcional ($-0,009 \pm 0,005$ vs. $0,004 \pm 0,004$ por mes, respectivamente, $p = 0,044$) en los pacientes con S-LAM. No hubo diferencias significativas entre grupos en este intervalo en el cambio de la capacidad funcional residual, en la prueba de marcha de 6 minutos, la capacidad de difusión pulmonar del monóxido de carbono o en la puntuación de bienestar general en pacientes con S-LAM.

Población pediátrica

Se evaluó Rapamune en un ensayo clínico controlado de 36 meses incluyendo pacientes con trasplante renal menores de 18 años de edad considerados de alto riesgo inmunológico, definido por tener antecedentes de uno o más episodios de rechazo de aloinjerto agudos y/o la presencia de nefropatía crónica del aloinjerto en una biopsia renal. Los sujetos tenían que recibir Rapamune (concentraciones objetivo de sirolimus de 5 a 15 ng/ml) en combinación con un inhibidor de la calcineurina y corticosteroides o recibir inmunosupresión basada en inhibidor de la calcineurina sin Rapamune. El grupo de Rapamune no logró demostrar superioridad frente al grupo control en cuanto a la primera aparición de rechazo agudo confirmado por biopsia, pérdida de injerto o muerte. Se produjo una muerte en cada grupo. El uso de Rapamune en combinación con inhibidores de la calcineurina y corticosteroides se asoció con un aumento del riesgo de deterioro de la función renal, anomalías de lípidos séricos (incluyendo, pero sin limitarse a, aumento de colesterol total y triglicéridos séricos) e infecciones del tracto urinario (ver sección 4.8).

Se observó una frecuencia inaceptablemente elevada de PTLD en un estudio de trasplante clínico pediátrico cuando se administró Rapamune en dosis completa a niños y adolescentes además de inhibidores de la calcineurina en dosis completa con basiliximab y corticosteroides (ver sección 4.8).

En una revisión retrospectiva de la enfermedad venooclusiva (VOD) hepática en pacientes que se sometieron a trasplante mieloablativo de células madre usando ciclofosfamida e irradiación corporal total, se observó un aumento de la incidencia de VOD hepática en los pacientes tratados con Rapamune, especialmente con el uso concomitante de metotrexato.

5.2 Propiedades farmacocinéticas

Solución oral

Tras la administración de Rapamune solución oral, sirolimus se absorbe rápidamente, alcanzando la concentración máxima en 1 hora en sujetos sanos que recibieron dosis únicas, y en 2 horas en pacientes con aloinjertos renales estables que recibieron dosis repetidas. La disponibilidad sistémica de sirolimus en combinación con ciclosporina (Sandimmun), es de aproximadamente un 14%. Tras la administración repetida, la concentración media en sangre de sirolimus aumenta aproximadamente 3 veces. La semivida final en los pacientes con trasplante renal estable tras dosis orales repetidas fue de 62 ± 16 h. Sin embargo, la semivida efectiva es más corta y las concentraciones medias en el estado estacionario se alcanzaron después de 5 a 7 días. La relación entre sangre y plasma (S/P) de 36 indica que sirolimus se distribuye ampliamente entre los elementos celulares de la sangre.

Sirolimus es un sustrato tanto para el citocromo P450 IIIA4 (CYP3A4) como para la glicoproteína P. Sirolimus se metaboliza ampliamente por O-desmetilación y/o hidroxilación. En sangre total se identifican siete metabolitos principales incluyendo hidroxilo, desmetil e hidroxidesmetil. Sirolimus es el componente mayoritario en sangre total humana y constituye más del 90% de la actividad inmunosupresora. Después de una dosis única de [14 C]sirolimus en voluntarios sanos, se recuperó la

mayor parte (91,1%) de la radioactividad en heces, y solo se excretó una pequeña cantidad (2,2%) en orina.

Los ensayos clínicos de Rapamune no incluyeron un número suficiente de pacientes mayores de 65 años para determinar si responderían de diferente forma que los pacientes más jóvenes. Los datos de concentraciones valle de sirolimus en 35 pacientes mayores de 65 años con trasplante renal, fueron similares a los obtenidos en población adulta (n=822) de 18 a 65 años de edad.

En pacientes pediátricos sometidos a diálisis (30% al 50% de reducción en la tasa de filtración glomerular) dentro de los intervalos de edad de 5 a 11 años y de 12 a 18 años, el valor medio de CL/F normalizado para el peso era mayor para pacientes pediátricos de menor edad (580 ml/h/kg) que para pacientes pediátricos mayores (450 ml/h/kg) en comparación con adultos (287 ml/h/kg). Hubo una gran variabilidad entre los individuos dentro de cada grupo de edad.

Se midieron las concentraciones de sirolimus en ensayos controlados en pacientes pediátricos con trasplante renal que también estaban recibiendo ciclosporina y corticosteroides. El objetivo para las concentraciones valle fue de 10-20 ng/ml. En el estado estacionario, 8 niños de 6-11 años de edad recibieron dosis medias \pm DE de $1,75 \pm 0,71$ mg/día ($0,064 \pm 0,018$ mg/kg, $1,65 \pm 0,43$ mg/m²), mientras que 14 adolescentes de 12-18 años de edad recibieron dosis medias \pm DE de $2,79 \pm 1,25$ mg/día ($0,053 \pm 0,0150$ mg/kg, $1,86 \pm 0,61$ mg/m²). Los niños más jóvenes tenían un mayor CL/F normalizado para el peso (214 ml/h/kg) en comparación con los adolescentes (136 ml/h/kg). Estos datos indican que los niños más jóvenes pueden requerir dosis superiores ajustadas al peso corporal que los adolescentes y adultos para alcanzar concentraciones objetivo similares. Sin embargo, el desarrollo de tales recomendaciones de dosificación especial para niños requiere más datos para confirmarse definitivamente.

En pacientes con insuficiencia hepática leve y moderada (clasificación de Child-Pugh A o B), los valores medios del AUC y el $t_{1/2}$ de sirolimus aumentaron un 61% y un 43%, respectivamente, y el valor de CL/F se redujo un 33%, en comparación con los sujetos sanos normales. En pacientes con insuficiencia hepática grave (clasificación de Child-Pugh C), los valores medios de AUC y de $t_{1/2}$ de sirolimus aumentaron un 210% y un 170%, respectivamente, y el valor de CL/F se redujo un 67%, en comparación con los valores obtenidos en sujetos sanos normales. La prolongación de la semivida observada en pacientes con insuficiencia hepática produce un retraso en la consecución del estado estacionario.

Datos de farmacocinética/farmacodinamia

Los parámetros farmacocinéticos de sirolimus fueron similares en diversas poblaciones con función renal que varía de normal a ausente (pacientes sometidos a diálisis).

Linfangiomiomatosis (LAM)

En un ensayo clínico con pacientes con LAM, la media de las concentraciones valle de sirolimus en sangre total tras 3 semanas recibiendo comprimidos de sirolimus a una dosis de 2 mg/día, fue de 6,8 ng/ml (amplitud intercuartílica de 4,6 a 9,0 ng/ml; n=37). Con la monitorización de las concentraciones (concentraciones objetivo de 5 a 15 ng/ml), la concentración media de sirolimus al final de los 12 meses de tratamiento fue de 6,8 ng/ml (amplitud intercuartílica de 5,9 a 8,9 ng/ml, n=37).

5.3 Datos preclínicos sobre seguridad

Las reacciones adversas no observadas en ensayos clínicos, pero detectadas en animales con niveles de exposición similares a los clínicos y con posible repercusión en el uso clínico fueron las siguientes: vacuolación de islotes de células pancreáticas, degeneración tubular de los testículos, ulceración gastrointestinal, fracturas y callosidades óseas, hematopoyesis hepática y fosfolipidosis pulmonar.

Sirolimus no fue mutagénico en ensayos de mutación inversa de bacterias *in vitro*, en el ensayo de aberración cromosómica en células de ovario de hámster chino, en el ensayo de avance de mutación de células de linfoma de ratón o en el ensayo *in vivo* de micronúcleos de ratón.

Estudios de carcinogenicidad llevados a cabo en ratones y en ratas mostraron un aumento de incidencias de linfomas (ratones machos y hembras), adenoma hepatocelular y carcinoma (ratones macho) y de leucemia granulocítica (ratones hembra). Es conocido que pueden esperarse tumores (linfomas) secundarios debidos al uso crónico de agentes inmunosupresores y han sido notificados, en casos raros, en pacientes. En ratones, aumentaron las lesiones cutáneas ulcerosas crónicas. Los cambios pueden estar relacionados con la inmunosupresión crónica. En ratas, los adenomas celulares intersticiales testiculares probablemente fueron indicativos de una respuesta dependiente de la especie para los niveles de la hormona luteinizante y normalmente se consideran de importancia clínica limitada.

En estudios de toxicidad en la reproducción se observó una disminución de la fertilidad en ratas macho. En un estudio sobre ratas de 13 semanas se observaron reducciones parcialmente reversibles en los recuentos de espermatozoides. Se observaron reducciones de los pesos de los testículos y/o lesiones histológicas (por ejemplo, atrofia tubular y células gigantes en los túbulos) en ratas y en un estudio en monos. En ratas, sirolimus provocó embrio/fetotoxicidad que se manifestó como mortalidad y reducción del peso de los fetos (con retrasos asociados en la osificación esquelética) (ver sección 4.6).

6. DATOS FARMACÉUTICOS

6.1 Lista de excipientes

Polisorbato 80 (E433)

Phosal 50 PG (fosfatidilcolina, propilenglicol [E1520], mono- y diglicéridos, etanol, ácidos grasos de soja y palmitato de ascorbilo).

6.2 Incompatibilidades

Rapamune no debe ser diluido en zumo de pomelo o en cualquier otro líquido que no sea agua o zumo de naranja (ver sección 6.6).

Rapamune solución oral contiene polisorbato 80, lo cual aumenta la tasa de extracción de di-(2-etilhexil)ftalato (DEHP) a partir de cloruro de polivinilo (PVC). Por este motivo es importante seguir las instrucciones para tomar Rapamune solución oral, cuando se utilice un envase plástico para su dilución y/o administración (ver sección 6.6).

6.3 Periodo de validez

2 años.

Frasco abierto: 30 días.

En las jeringas dosificadoras 24 horas (a temperatura ambiente, pero sin sobrepasar los 25°C).

Después de la dilución (ver sección 6.6), la preparación debe usarse inmediatamente.

6.4 Precauciones especiales de conservación

Conservar en nevera (entre 2°C y 8°C).

Conservar en el frasco original para protegerlo de la luz.

Si es necesario, el paciente puede conservar los frascos a temperatura ambiente hasta 25°C, durante un corto periodo de tiempo (24 horas).

Para las condiciones de conservación tras la dilución del medicamento, ver sección 6.3.

6.5 Naturaleza y contenido del envase

Cada envase contiene: un frasco (vidrio topacio) que contiene 60 ml de Rapamune solución, un adaptador de jeringa, 30 jeringas dosificadoras (polipropileno topacio) y una caja para transportar la jeringa.

6.6 Precauciones especiales de eliminación y otras manipulaciones

La eliminación del medicamento no utilizado y de todos los materiales que hayan estado en contacto con él se realizará de acuerdo con la normativa local.

Instrucciones de uso y manipulación:

La jeringa dosificadora debe usarse para extraer la cantidad prescrita de Rapamune del frasco. Vaciar la cantidad correcta de Rapamune desde la jeringa a un vaso de vidrio o plástico, con al menos 60 ml de agua o zumo de naranja. Para la dilución no deben utilizarse otros líquidos, incluido el zumo de pomelo. Agitar vigorosamente y beber de una vez. Rellenar el vaso con un volumen adicional (mínimo de 120 ml) de agua o zumo de naranja, agitar vigorosamente y beber de una vez.

7. TITULAR DE LA AUTORIZACIÓN DE COMERCIALIZACIÓN

Pfizer Europe MA EEIG
Boulevard de la Plaine 17
1050 Bruxelles
Bélgica

8. NÚMERO(S) DE AUTORIZACIÓN DE COMERCIALIZACIÓN

EU/1/01/171/001

9. FECHA DE LA PRIMERA AUTORIZACIÓN/RENOVACIÓN DE LA AUTORIZACIÓN

Fecha de la primera autorización: 13 de marzo de 2001.Fecha de la última renovación: 13 de marzo de 2011.

10. FECHA DE LA REVISIÓN DEL TEXTO

La información detallada de este medicamento está disponible en la página web de la Agencia Europea de Medicamentos <https://www.ema.europa.eu>

1. NOMBRE DEL MEDICAMENTO

Rapamune 0,5 mg comprimidos recubiertos
Rapamune 1 mg comprimidos recubiertos
Rapamune 2 mg comprimidos recubiertos

2. COMPOSICIÓN CUALITATIVA Y CUANTITATIVA

Rapamune 0,5 mg comprimidos recubiertos

Cada comprimido recubierto contiene 0,5 mg de sirolimus.

Rapamune 1 mg comprimidos recubiertos

Cada comprimido recubierto contiene 1 mg de sirolimus.

Rapamune 2 mg comprimidos recubiertos

Cada comprimido recubierto contiene 2 mg de sirolimus.

Excipientes con efecto conocido

Rapamune 0,5 mg comprimidos recubiertos

Cada comprimido contiene 86,4 mg de lactosa monohidrato y 215,7 mg de sacarosa.

Rapamune 1 mg comprimidos recubiertos

Cada comprimido contiene 86,4 mg de lactosa monohidrato y 215,8 mg de sacarosa.

Rapamune 2 mg comprimidos recubiertos

Cada comprimido contiene 86,4 mg de lactosa monohidrato y 214,4 mg de sacarosa.

Para consultar la lista completa de excipientes, ver sección 6.1.

3. FORMA FARMACÉUTICA

Comprimido recubierto (comprimido).

Rapamune 0,5 mg comprimidos recubiertos

Comprimido recubierto triangular de color marrón claro que lleva grabado en una cara “RAPAMUNE 0.5 mg”.

Rapamune 1 mg comprimidos recubiertos

Comprimido recubierto triangular de color blanco que lleva grabado en una cara “RAPAMUNE 1 mg”.

Rapamune 2 mg comprimidos recubiertos

Comprimido recubierto triangular de color entre amarillo y beige que lleva grabado en una cara “RAPAMUNE 2 mg”.

4. DATOS CLÍNICOS

4.1 Indicaciones terapéuticas

Rapamune está indicado para la profilaxis del rechazo de órganos en pacientes adultos que presentan de bajo a moderado riesgo inmunológico, sometidos a un trasplante renal. Se recomienda que Rapamune se utilice inicialmente en combinación con ciclosporina microemulsión y corticosteroides durante un periodo de 2 a 3 meses. Rapamune puede mantenerse como terapia de mantenimiento con

corticosteroides solo si la ciclosporina microemulsión puede interrumpirse progresivamente (ver secciones 4.2 y 5.1).

Rapamune está indicado para el tratamiento de pacientes con linfangioleiomiomatosis esporádica con enfermedad pulmonar moderada o deterioro de la función pulmonar (ver sección 4.2 y 5.1).

4.2 Posología y forma de administración

Posología

Profilaxis del rechazo de órganos

El tratamiento se debe iniciar y mantener bajo la dirección de un especialista debidamente cualificado en trasplantes.

Terapia inicial (2 a 3 meses post-trasplante)

La pauta de dosificación usual de Rapamune es una dosis única de carga oral de 6 mg, administrada tan pronto como sea posible después del trasplante, seguida de 2 mg una vez al día hasta que estén disponibles los resultados de la monitorización terapéutica del medicamento (ver *Monitorización terapéutica del medicamento y ajuste de la dosis*). La dosis de Rapamune debe individualizarse entonces para obtener niveles valle en sangre total de 4 a 12 ng/ml (ensayo cromatográfico). La terapia con Rapamune debe optimizarse con un régimen de disminución de esteroides y ciclosporina microemulsión. El intervalo sugerido de concentración valle de ciclosporina para los 2-3 primeros meses después del trasplante son de 150-400 ng/ml (ensayo monoclonal o técnica equivalente) (ver sección 4.5).

Para minimizar la variabilidad, Rapamune debe tomarse a la misma hora en relación a la ciclosporina, 4 horas después de tomar la dosis de ciclosporina, y sistemáticamente con o sin alimentos (ver sección 5.2).

Terapia de mantenimiento

La ciclosporina debe interrumpirse progresivamente durante un periodo de 4 a 8 semanas y la dosis de Rapamune debe ajustarse para obtener niveles valle en sangre total de 12 a 20 ng/ml (ensayo cromatográfico; ver *Monitorización terapéutica del medicamento y ajuste de la dosis*). Rapamune debe administrarse con corticosteroides. En los pacientes en los que la retirada de ciclosporina o bien no da resultado o no puede intentarse, la combinación de ciclosporina y Rapamune no debe mantenerse durante más de 3 meses después del trasplante. En estos pacientes, cuando resulte apropiado clínicamente, debe interrumpirse Rapamune e iniciarse un régimen inmunosupresor alternativo.

Monitorización terapéutica del medicamento y ajuste de la dosis

Deben monitorizarse estrechamente los niveles de sirolimus en sangre total en las siguientes poblaciones:

- (1) en pacientes que presenten insuficiencia hepática
- (2) cuando se administren conjuntamente inductores o inhibidores del CYP3A4 y/o la glicoproteína-P (gp-P), y después de su interrupción (ver sección 4.5), y/o
- (3) si la dosis de ciclosporina se reduce notablemente o se elimina, ya que es más probable que estas poblaciones necesiten de una dosificación especial.

La monitorización terapéutica del medicamento no debe ser la única base para ajustar la terapia con sirolimus. Se debe prestar una especial atención a los signos/síntomas clínicos, biopsias tisulares y parámetros de laboratorio.

La mayoría de los pacientes que recibieron 2 mg de Rapamune 4 horas después de la ciclosporina tuvieron concentraciones valle de sirolimus en sangre total dentro del intervalo objetivo de 4 a 12 ng/ml (expresado como valores del análisis cromatográfico).

La terapia óptima requiere la monitorización de la concentración terapéutica del medicamento en todos los pacientes.

De manera óptima, los ajustes en la dosificación de Rapamune deben basarse en más de un único nivel valle obtenido después de más de 5 días de un cambio en la dosificación anterior.

Los pacientes pueden ser cambiados de Rapamune solución oral a la formulación de comprimidos sobre una base de mg a mg. Se recomienda tomar una concentración valle 1 ó 2 semanas después del cambio a otra formulación o dosificación de comprimidos para confirmar que la concentración valle está en el intervalo objetivo recomendado.

Tras la interrupción de la terapia de ciclosporina, se recomienda un intervalo objetivo valle de 12 a 20 ng/ml (ensayo cromatográfico). La ciclosporina inhibe el metabolismo de sirolimus y por consiguiente, los niveles de sirolimus descenderán cuando la ciclosporina se interrumpa, a menos que se incremente la dosis de sirolimus. Por término medio, la dosis de sirolimus necesitará ser 4 veces mayor para responder tanto a la ausencia de interacción farmacocinética (incremento de 2 veces) como al aumento de la necesidad inmunosupresora en ausencia de ciclosporina (incremento de 2 veces). La velocidad a la que se aumente la dosis de sirolimus debe corresponder a la velocidad de eliminación de ciclosporina.

Si durante la terapia de mantenimiento se requieren ajustes adicionales de la dosis (tras la interrupción de la ciclosporina), en la mayoría de los pacientes estos ajustes pueden basarse en una simple proporción: la nueva dosis de Rapamune = dosis actual x (concentración objetivo/concentración actual). Además de una nueva dosis de mantenimiento, debe considerarse una dosis de carga cuando sea necesario incrementar considerablemente las concentraciones valle de sirolimus: dosis de carga de Rapamune = 3 x (nueva dosis de mantenimiento – dosis de mantenimiento actual). La dosis máxima de Rapamune diaria no debe exceder los 40 mg. Si la dosis diaria estimada excede los 40 mg debido a la adición de una dosis de carga, la dosis de carga deberá administrarse en 2 días. Las concentraciones valle de sirolimus se deben monitorizar al menos 3 ó 4 días después de la(s) dosis de carga.

Los intervalos de concentración valle recomendados de sirolimus en 24 horas se basan en métodos cromatográficos. Se han utilizado varios métodos de ensayo para medir la concentración en sangre total de sirolimus. En la práctica clínica actual, las concentraciones de sirolimus en sangre total se miden tanto por métodos cromatográficos como con inmunoensayos. Los valores de concentración obtenidos mediante estas técnicas no son intercambiables. Todas las concentraciones de sirolimus que se indican en esta ficha técnica fueron medidas utilizando métodos cromatográficos o han sido convertidas a equivalentes cromatográficos. Los ajustes al intervalo objetivo deben realizarse de acuerdo con el ensayo que se utilice para determinar las concentraciones valle de sirolimus. Puesto que los resultados dependen del ensayo y del laboratorio, y dado que los resultados pueden cambiar con el tiempo, los ajustes del intervalo terapéutico objetivo deben realizarse con un detallado conocimiento del ensayo utilizado, específico de cada centro. En consecuencia, los médicos deben mantenerse informados continuamente por medio de los representantes responsables de su laboratorio local acerca del rendimiento del método utilizado localmente para la determinación de la concentración de sirolimus.

Pacientes con linfangioleiomiomatosis esporádica (S-LAM)

El tratamiento se debe iniciar y mantener bajo la dirección de un especialista debidamente cualificado.

Para los pacientes con S-LAM, la dosis inicial de Rapamune debe ser de 2 mg/día. Las concentraciones valle de sirolimus en sangre total deben medirse entre 10 y 20 días, con ajuste de dosis para mantener las concentraciones entre 5 y 15 ng/ml.

En la mayoría de los pacientes, los ajustes de dosis pueden basarse en una proporción simple: nueva dosis de Rapamune = dosis actual x (concentración objetivo/concentración actual). Los ajustes frecuentes de dosis de Rapamune basados en concentraciones de sirolimus fuera del estado

estacionario, pueden provocar una sobredosis o una infradosificación porque sirolimus tiene una semivida larga. Una vez que se ajusta la dosis de mantenimiento de Rapamune, los pacientes deben continuar con la nueva dosis de mantenimiento durante un mínimo de 7 a 14 días antes de otro ajuste de dosis con monitorización de la concentración. Una vez que se logra una dosis estable, se debe realizar una monitorización farmacoterapéutica al menos cada 3 meses.

Los datos de los estudios controlados para el tratamiento de S-LAM de más de un año de duración no están disponibles en la actualidad; por lo tanto, el beneficio del tratamiento se debe volver a evaluar cuando se use a largo plazo.

Poblaciones especiales

Población de raza negra

Hay escasa información que indique que los receptores de trasplante renal de raza negra (predominantemente afroamericanos) requieran dosis y niveles valle más elevados de sirolimus para conseguir la misma eficacia que se observa en los pacientes que no son de raza negra. Los datos de eficacia y seguridad son demasiado limitados para permitir recomendaciones específicas para el uso de sirolimus en los receptores de raza negra.

Pacientes de edad avanzada

Los ensayos clínicos con Rapamune solución oral no incluyeron el número suficiente de pacientes mayores de 65 años para determinar si responden de forma diferente a los pacientes más jóvenes (ver sección 5.2).

Insuficiencia renal

No se requiere ningún ajuste de la dosis (ver sección 5.2).

Insuficiencia hepática

El aclaramiento de sirolimus puede estar reducido en pacientes con alteración de la función hepática (ver sección 5.2). En pacientes con insuficiencia hepática grave, se recomienda reducir la dosis de mantenimiento de Rapamune a la mitad aproximadamente.

En pacientes con insuficiencia hepática, se recomienda monitorizar cuidadosamente los niveles valle de sirolimus en sangre total (ver *Monitorización terapéutica del medicamento y ajuste de la dosis*). No es necesario modificar la dosis de carga de Rapamune.

En pacientes con insuficiencia hepática grave, tras un ajuste de dosis o tras una dosis de carga deben medirse los niveles cada 5 a 7 días hasta que 3 niveles valle consecutivos muestren una concentración estable de sirolimus, debido al retraso en alcanzar el estado estacionario que se produce por la prolongación de la semivida.

Población pediátrica

No se ha establecido la seguridad y eficacia de Rapamune en niños y adolescentes menores de 18 años de edad.

Los datos actualmente disponibles están descritos en las secciones 4.8, 5.1 y 5.2; sin embargo, no se puede hacer una recomendación posológica.

Forma de administración

Rapamune es exclusivamente para uso oral.

No se ha determinado la biodisponibilidad de los comprimidos tras haberlos machacado, masticado o partido y por tanto, no se puede recomendar hacer esto.

Para minimizar la variabilidad, Rapamune debe tomarse consistentemente con o sin alimentos.

Debe evitarse el zumo de pomelo (ver sección 4.5).

No deben tomarse múltiples comprimidos de 0,5 mg para sustituir la dosis de 1 mg u otras dosis (ver sección 5.2).

4.3 Contraindicaciones

Hipersensibilidad al principio activo o a alguno de los excipientes incluidos en la sección 6.1.

4.4 Advertencias y precauciones especiales de empleo

Rapamune no se ha estudiado adecuadamente en pacientes con trasplante renal con alto riesgo inmunológico, por tanto su uso no está recomendado en este tipo de pacientes (ver sección 5.1).

En pacientes con trasplante renal con función retardada del injerto, sirolimus puede retrasar la recuperación de la función renal.

Reacciones de hipersensibilidad

Se han asociado con la administración de sirolimus reacciones de hipersensibilidad, incluyendo reacciones anafilácticas/anafilactoides, angioedema, dermatitis exfoliativa y vasculitis por hipersensibilidad (ver sección 4.8).

Tratamiento concomitante

Agentes inmunosupresores (solo pacientes con trasplante renal)

En ensayos clínicos, sirolimus se ha administrado conjuntamente con los siguientes agentes: tacrolimus, ciclosporina, azatioprina, micofenolato mofetilo, corticosteroides y anticuerpos citotóxicos. Sirolimus no se ha estudiado extensamente en combinación con otros agentes inmunosupresores.

Durante la administración concomitante de Rapamune y ciclosporina debe monitorizarse la función renal. En pacientes que presentan niveles elevados de creatinina sérica debe considerarse un ajuste apropiado del régimen inmunosupresor. Debe tenerse precaución cuando se administren de forma concomitante otros agentes con un efecto perjudicial conocido sobre la función renal.

Los pacientes tratados con ciclosporina y Rapamune durante un periodo de más de 3 meses tuvieron niveles más altos de creatinina sérica y tasas más bajas de filtración glomerular calculada en comparación con los pacientes tratados con ciclosporina y placebo o con controles de azatioprina. Los pacientes a los que se retiró con éxito la ciclosporina tuvieron niveles más bajos de creatinina sérica y tasas más altas de filtración glomerular calculada, así como una reducción en la incidencia de neoplasia, en comparación con los pacientes que seguían con ciclosporina. No se puede recomendar la administración concomitante continuada de ciclosporina y de Rapamune como terapia de mantenimiento.

En base a la información obtenida en ensayos clínicos posteriores, el uso de Rapamune, micofenolato mofetilo y corticosteroides, en combinación con la inducción con anticuerpos del receptor IL-2 (IL2R Ab), no se recomienda en el marco del trasplante renal *de novo* (ver sección 5.1).

Se recomienda realizar un control cuantitativo periódico de la excreción de proteínas urinarias. En un estudio para evaluar la conversión desde inhibidores de calcineurina a Rapamune en pacientes trasplantados renales en mantenimiento, se observó como rasgo común un incremento en la excreción de proteínas urinarias entre los 6 y 24 meses posteriores a la conversión a Rapamune (ver sección 5.1). También se notificó la aparición de nefrosis (síndrome nefrótico) *de novo* en el 2% de los pacientes del estudio (ver sección 4.8). De acuerdo a la información obtenida en un estudio aleatorizado abierto, la conversión desde el inhibidor de calcineurina tacrolimus a Rapamune en el tratamiento de

mantenimiento en pacientes con trasplante renal, se asoció con un perfil de seguridad desfavorable y no demostró eficacia, por lo que no puede ser recomendado (ver sección 5.1).

El uso concomitante de Rapamune con un inhibidor de la calcineurina puede incrementar el riesgo de síndrome hemolítico urémico/púrpura trombocitopénica trombótica/microangiopatía trombótica (SHU/PTT/MAT) inducido por los inhibidores de la calcineurina.

Inhibidores de la HMG-CoA reductasa

En los ensayos clínicos, la administración concomitante de Rapamune con inhibidores de la HMG-CoA reductasa y/o fibratos fue bien tolerada. Durante la terapia con Rapamune, con o sin CsA, los pacientes deben ser monitorizados para detectar posibles niveles elevados de lípidos, y los pacientes a los que se les administra un inhibidor de la HMG-CoA reductasa y/o fibrato, deben ser monitorizados por el posible desarrollo de rabdomiolisis y otros efectos adversos descritos en los respectivos Resúmenes de las Características del Producto de estos agentes.

Isoenzimas del citocromo P450 y glicoproteína P

No se recomienda la administración concomitante de sirolimus con inhibidores potentes del CYP3A4 y/o de la bomba de eflujo multimedamentos glicoproteína-P (gp-P) (tales como ketoconazol, voriconazol, itraconazol, telitromicina o claritromicina), ya que puede aumentar los niveles sanguíneos de sirolimus.

No se recomienda la administración concomitante con inductores potentes del CYP3A4 y/o de la gp-P (tales como rifampicina, rifabutina).

Si no se puede evitar la administración concomitante de inductores o inhibidores del CYP3A4 y/o de la gp-P, se recomienda monitorizar las concentraciones valle de sirolimus en sangre total y el estado clínico del paciente cuando se administren conjuntamente con sirolimus y después de su interrupción. Puede ser necesario ajustar la dosis de sirolimus (ver secciones 4.2 y 4.5).

Angioedema

La administración concomitante de Rapamune e inhibidores de la enzima convertidora de angiotensina (ECA) ha desencadenado reacciones tipo edema angioneurótico. Niveles elevados de sirolimus, por ejemplo debido a la interacción con inhibidores potentes del CYP3A4 (con o sin el uso concomitante de inhibidores de la ECA) también pueden potenciar el angioedema (ver sección 4.5). En algunos casos, el angioedema ha remitido tras la interrupción o la reducción de la dosis de Rapamune.

Se ha observado un aumento de la tasa de rechazo agudo confirmado por biopsia (RACB) en pacientes con trasplante renal con el uso concomitante de sirolimus e inhibidores de la ECA (ver sección 5.1). Se debe monitorizar cuidadosamente a los pacientes que reciben sirolimus si toman simultáneamente inhibidores de la ECA.

Vacunación

Los inmunosupresores pueden variar la respuesta a la vacunación. Durante el tratamiento con inmunosupresores, incluyendo Rapamune, la vacunación puede ser menos efectiva. Se debe evitar el uso de vacunas atenuadas durante el tratamiento con Rapamune.

Neoplasias malignas

El aumento de susceptibilidad a infecciones y el posible desarrollo de linfoma y de otros tumores, particularmente de la piel, pueden ser el resultado de la inmunosupresión (ver sección 4.8). Como es usual para los pacientes que presentan mayor riesgo de cáncer de piel, debe limitarse la exposición a la luz solar y a la luz ultravioleta (UV) usando prendas protectoras y un protector solar con factor de protección elevado.

Infecciones

La supresión excesiva del sistema inmune también puede aumentar la susceptibilidad a la infección, incluyendo infecciones oportunistas (bacterianas, fúngicas, virales y protozoarias), infecciones mortales y sepsis.

Entre estas enfermedades en pacientes con trasplante renal se encuentran la nefropatía asociada al virus BK y la leucoencefalopatía multifocal progresiva (LMP) asociada al virus JC. Estas infecciones se relacionan a menudo con una elevada carga inmunosupresora total y pueden conducir a enfermedades graves o mortales que los médicos deben tener en cuenta en los diagnósticos diferenciales en pacientes inmunodeprimidos con función renal deteriorada o síntomas neurológicos.

En pacientes con trasplante renal que no recibieron profilaxis antimicrobiana, se han notificado casos de neumonía por *Pneumocystis carinii*. Por tanto, debe administrarse una profilaxis antimicrobiana para la neumonía producida por *Pneumocystis carinii* durante los 12 meses siguientes al trasplante.

Se recomienda profilaxis para el citomegalovirus (CMV) durante los 3 meses siguientes al trasplante renal, especialmente en pacientes con alto riesgo de enfermedad por CMV.

Insuficiencia hepática

En pacientes con insuficiencia hepática, se recomienda monitorizar cuidadosamente los niveles valle de sirolimus en sangre total. En los pacientes con insuficiencia hepática grave, se recomienda una reducción de la dosis de mantenimiento a la mitad, en función de la reducción del aclaramiento (ver secciones 4.2 y 5.2). Dado que en estos pacientes se prolonga la semivida, tras una dosis de carga o un cambio de dosis, deben monitorizarse los niveles del medicamento durante un periodo prolongado de tiempo, hasta que se alcancen concentraciones estables (ver secciones 4.2 y 5.2).

Poblaciones receptoras de trasplante de pulmón e hígado

No se ha establecido la seguridad y eficacia de Rapamune como terapia inmunosupresora en pacientes sometidos a trasplante de hígado o pulmón y, por lo tanto, tales usos no están recomendados.

En dos ensayos clínicos en receptores *de novo* de trasplante de hígado, el uso de sirolimus con ciclosporina o tacrolimus se asoció con un incremento en la trombosis de la arteria hepática, la mayoría desembocando en pérdidas del injerto o muerte.

Un ensayo clínico en pacientes trasplantados de hígado aleatorizados a conversión desde un régimen basado en un inhibidor de la calcineurina (ICN) a un régimen basado en sirolimus frente a la continuación de un régimen basado en ICN entre los meses 6 y 144 tras el trasplante hepático no demostró superioridad en la tasa de filtración glomerular (TFG) ajustada a la basal a los 12 meses (-4,45 ml/min y -3,07 ml/min, respectivamente). El ensayo tampoco demostró la no inferioridad de la tasa combinada de pérdida del injerto, pérdida del seguimiento en cuanto a datos de supervivencia o muerte para el grupo de conversión a sirolimus en comparación con el grupo de continuación con ICN. La tasa de muerte en el grupo de conversión a sirolimus fue superior a la del grupo de continuación con ICN, aunque sin diferencias estadísticamente significativas. Las tasas de abandono prematuro del ensayo, de acontecimientos adversos globales (e infecciones, específicamente), y rechazo agudo del injerto de hígado comprobado por biopsia a los 12 meses, fueron todas significativamente superiores en el grupo de conversión a sirolimus en comparación con el grupo de continuación con ICN.

Se han notificado casos de dehiscencia de la anastomosis bronquial, la mayoría mortales, cuando se ha utilizado sirolimus como parte de un régimen inmunosupresor en pacientes con trasplante *de novo* de pulmón.

Efectos sistémicos

Se han notificado casos de alteración o retraso en la cicatrización de heridas en pacientes que recibían Rapamune, incluyendo linfocele en pacientes con trasplante renal y dehiscencia de heridas. De acuerdo a los datos de la bibliografía médica, los pacientes con un Índice de Masa Corporal (IMC) superior a 30 kg/m² pueden presentar mayor riesgo de cicatrización anómala de heridas.

También se han notificado casos de acumulación de fluidos, incluyendo edema periférico, linfoedema, derrame pleural y derrames pericárdicos (incluyendo derrames hemodinámicamente significativos en niños y adultos), en pacientes que recibieron Rapamune.

El uso de Rapamune se ha asociado con un incremento de los niveles séricos de colesterol y de triglicéridos, lo que puede requerir tratamiento. Los pacientes que reciban Rapamune deben ser monitorizados por hiperlipidemia, utilizando tests de laboratorio y, si se detectase hiperlipidemia, deben adoptarse medidas como dieta, ejercicio o agentes hipolipemiantes. En pacientes con hiperlipidemia establecida, antes de iniciar un tratamiento inmunosupresor, incluyendo Rapamune, debe considerarse el riesgo/beneficio. De la misma manera, en pacientes con hiperlipidemia refractaria grave debe reevaluarse el riesgo/beneficio para continuar el tratamiento con Rapamune.

Sacarosa y lactosa

Sacarosa

Los pacientes con intolerancia hereditaria a la fructosa, malabsorción de glucosa o galactosa, o insuficiencia de sacarasa-isomaltasa, no deben tomar este medicamento.

Lactosa

Los pacientes con intolerancia hereditaria a galactosa, insuficiencia de lactasa de Lapp o malabsorción de glucosa o galactosa no deben tomar este medicamento.

4.5 Interacción con otros medicamentos y otras formas de interacción

Sirolimus es extensamente metabolizado en la pared intestinal y en el hígado por la isoenzima CYP3A4. Sirolimus es también un sustrato de la bomba de flujo multifármaco, la glicoproteína P (gp-P), situada en el intestino delgado. Por tanto, la absorción y posterior eliminación de sirolimus pueden estar influenciadas por las sustancias que afectan a estas proteínas. Los inhibidores de CYP3A4 (tales como ketoconazol, voriconazol, itraconazol, telitromicina o claritromicina) disminuyen el metabolismo de sirolimus e incrementan los niveles de sirolimus. Los inductores de CYP3A4 (tales como rifampicina o rifabutina) incrementan el metabolismo de sirolimus y disminuyen los niveles de sirolimus. No se recomienda la administración concomitante de sirolimus con inhibidores potentes de CYP3A4 o inductores de CYP3A4 (ver sección 4.4).

Rifampicina (inductor de CYP3A4)

La administración de dosis repetidas de rifampicina redujo las concentraciones de sirolimus en sangre total después de una dosis única de 10 mg de solución oral de Rapamune. La rifampicina aumentó el aclaramiento de sirolimus aproximadamente 5,5 veces y redujo el AUC y la C_{máx} aproximadamente en un 82% y un 71%, respectivamente. No se recomienda la administración concomitante de sirolimus y rifampicina (ver sección 4.4).

Ketoconazol (inhibidor de CYP3A4)

La administración de dosis repetidas de ketoconazol afectó significativamente a la tasa y grado de absorción y de exposición de sirolimus a partir de Rapamune solución oral, tal como se refleja en los aumentos de los valores de C_{máx}, t_{máx} y AUC de sirolimus en 4,4; 1,4 y 10,9 veces, respectivamente. No se recomienda la administración concomitante de sirolimus y ketoconazol (ver sección 4.4).

Voriconazol (inhibidor de CYP3A4)

Se ha notificado que la administración concomitante de sirolimus (una única dosis de 2 mg) con la administración de múltiples dosis de voriconazol oral (400 mg cada 12 horas durante el día 1, y después 100 mg cada 12 horas durante 8 días) en sujetos sanos, incrementa la C_{\max} y el AUC de sirolimus entre 7 y 11 veces, respectivamente. No se recomienda la administración concomitante de sirolimus y voriconazol (ver sección 4.4).

Diltiazem (inhibidor de CYP3A4)

La administración oral simultánea de 10 mg de solución oral de Rapamune y 120 mg de diltiazem, afectó significativamente la biodisponibilidad de sirolimus. Los valores de C_{\max} , t_{\max} y AUC de sirolimus aumentaron en 1,4; 1,3 y 1,6 veces, respectivamente. Sirolimus no afectó la farmacocinética del diltiazem ni de sus metabolitos desacetildiltiazem y desmetildiltiazem. Si se administra diltiazem, deben monitorizarse los niveles de sirolimus en sangre y puede ser necesario un ajuste de dosis.

Verapamilo (inhibidor de CYP3A4)

La administración de múltiples dosis de verapamilo y sirolimus solución oral afectó significativamente la tasa y el grado de absorción de ambos medicamentos. Los valores de C_{\max} , t_{\max} y el AUC de sirolimus en sangre total aumentaron en 2,3; 1,1 y 2,2 veces, respectivamente. Tanto la C_{\max} como el AUC de verapamilo S(-) en plasma aumentaron 1,5 veces y la t_{\max} disminuyó un 24%. Los niveles de sirolimus deben ser monitorizados y deben considerarse reducciones adecuadas de dosis en ambos medicamentos.

Eritromicina (inhibidor de CYP3A4)

La administración de múltiples dosis de eritromicina y sirolimus solución oral aumentó significativamente la tasa y el grado de absorción de ambos medicamentos. Los valores de C_{\max} , t_{\max} y AUC de sirolimus en sangre total aumentaron en 4,4; 1,4 y 4,2 veces, respectivamente. Los valores de C_{\max} , t_{\max} y AUC de eritromicina base en plasma aumentaron en 1,6; 1,3 y 1,7 veces, respectivamente. Los niveles de sirolimus deben ser monitorizados y deben considerarse reducciones de dosis adecuadas en ambos medicamentos.

Ciclosporina (sustrato de CYP3A4)

La tasa y grado de absorción de sirolimus se incrementaron significativamente por la ciclosporina A (CsA). La administración concomitante de sirolimus (5 mg), y a las 2 h (5 mg) y a las 4 h (10 mg), tras ciclosporina (300 mg), produjo un incremento en el AUC de sirolimus de aproximadamente 183%, 141% y 80% respectivamente. El efecto de la ciclosporina también se reflejó en los incrementos de los valores de C_{\max} y t_{\max} de sirolimus. Cuando la dosis se administró 2 horas antes de la administración de ciclosporina, los valores de C_{\max} y AUC de sirolimus no se vieron afectados. Una dosis única de sirolimus administrada en voluntarios sanos, simultáneamente o con 4 horas de diferencia, no afectó a la farmacocinética de la ciclosporina (microemulsión). Se recomienda administrar Rapamune 4 horas después de la ciclosporina (microemulsión).

Cannabidiol (inhibidor de la gp-P)

Se han notificado aumentos de los niveles en sangre de sirolimus durante el uso concomitante con cannabidiol. La administración concomitante de cannabidiol con otro inhibidor de mTOR administrado por vía oral en un estudio con voluntarios sanos dio lugar a un aumento de la exposición al inhibidor de mTOR de aproximadamente 2,5 veces tanto para la C_{\max} como para el AUC, debido a la inhibición de la salida de la gp-P intestinal por el cannabidiol. La administración simultánea de sirolimus y cannabidiol debe realizarse con precaución, vigilando estrechamente al paciente para detectar posibles efectos adversos. Se debe monitorizar los niveles sanguíneos de sirolimus y ajustar la dosis según sea necesario (ver secciones 4.2 y 4.4).

Anticonceptivos orales

No se observó ninguna interacción farmacocinética clínicamente significativa entre Rapamune solución oral y 0,3 mg de norgestrel/0,03 mg de etinilestradiol. Aunque los resultados de un estudio de interacción de dosis única con un anticonceptivo oral sugieren que no hay interacciones farmacocinéticas, los resultados no pueden excluir la posibilidad de cambios en la farmacocinética que puedan afectar la eficacia del anticonceptivo oral durante un tratamiento a largo plazo con Rapamune.

Otras interacciones posibles

Los inhibidores del CYP3A4 pueden reducir el metabolismo de sirolimus y aumentar los niveles en sangre de sirolimus. Estos inhibidores incluyen ciertos antifúngicos (p.ej., clotrimazol, fluconazol, itraconazol, voriconazol), ciertos antibióticos (p.ej., troleandomicina, telitromicina, claritromicina), ciertos inhibidores de la proteasa (p.ej., ritonavir, indinavir, boceprevir, telaprevir), nicardipino, bromocriptina, cimetidina, danazol y letermovir.

Los inductores de CYP3A4 pueden aumentar el metabolismo de sirolimus y reducir los niveles en sangre de sirolimus (p.ej. Hierba de San Juan (*Hypericum perforatum*), anticonvulsivos: carbamazepina, fenobarbital, fenitoína).

Aunque sirolimus inhibe *in vitro* el citocromo hepático microsomal humano P450, CYP2C9, CYP2C19, CYP2D6 y CYP3A4/5, no se espera que *in vivo* el principio activo inhiba la actividad de estas isoenzimas, ya que las concentraciones de sirolimus necesarias para producir la inhibición son mucho más elevadas que las observadas en pacientes que reciben dosis terapéuticas de Rapamune. Los inhibidores de la gp-P pueden disminuir el flujo de sirolimus desde las células intestinales y aumentar los niveles de sirolimus.

El zumo de pomelo afecta al metabolismo mediado por CYP3A4 y por tanto se debe evitar.

Pueden observarse interacciones farmacocinéticas con agentes procinéticos gastrointestinales, como cisaprida y metoclopramida.

No se han observado interacciones farmacocinéticas clínicamente significativas entre sirolimus y ninguna de las siguientes sustancias: aciclovir, atorvastatina, digoxina, glibenclamida, metilprednisolona, nifedipino, prednisolona y trimetoprim/sulfametoxazol.

Población pediátrica

Solo se han realizado estudios de interacciones en adultos.

4.6 Fertilidad, embarazo y lactancia

Mujeres en edad fértil

Durante el tratamiento con Rapamune y durante las 12 semanas siguientes a la interrupción del mismo, debe utilizarse un método anticonceptivo eficaz (ver sección 4.5).

Embarazo

No hay datos o éstos son limitados relativos al uso de sirolimus en mujeres embarazadas. Los estudios realizados en animales han mostrado toxicidad para la reproducción (ver sección 5.3). Se desconoce el potencial riesgo en seres humanos. No debe utilizarse Rapamune durante el embarazo, a no ser que sea claramente necesario. Durante el tratamiento con Rapamune y durante las 12 semanas siguientes a la interrupción del mismo, debe utilizarse un método anticonceptivo eficaz.

Lactancia

Tras la administración de sirolimus radiomarcado a ratas lactantes, se detectó radioactividad en la leche. Se desconoce si sirolimus se excreta en la leche materna. Dado el potencial de sirolimus para provocar reacciones adversas en niños lactantes, debe interrumpirse la lactancia durante el tratamiento con Rapamune.

Fertilidad

Se han observado alteraciones de los parámetros del espermatozoides en algunos pacientes tratados con Rapamune. En la mayoría de los casos estos efectos fueron reversibles tras la interrupción de Rapamune (ver sección 5.3).

4.7 Efectos sobre la capacidad para conducir y utilizar máquinas

Se desconoce la influencia de Rapamune sobre la capacidad para conducir y utilizar máquinas. No se han realizado estudios de los efectos sobre la capacidad para conducir y utilizar máquinas.

4.8 Reacciones adversas

Reacciones adversas observadas con la profilaxis del rechazo de órganos en el trasplante renal

Las reacciones adversas más frecuentemente notificadas (ocurren en >10% de los pacientes) son trombocitopenia, anemia, fiebre, hipertensión, hipopotasemia, hipofosfatemia, infecciones del tracto urinario, hipercolesterolemia, hiperglucemia, hipertrigliceridemia, dolor abdominal, linfocitopenia, edema periférico, artralgia, acné, diarrea, dolor, estreñimiento, náuseas, cefalea, aumento de la creatinina en sangre y aumento de la lactato deshidrogenasa (LDH) en sangre.

La incidencia de algunas reacciones adversas puede incrementarse conforme se incrementan los niveles valle de sirolimus.

La siguiente lista de reacciones adversas se basa en la experiencia de los ensayos clínicos y en la experiencia postcomercialización.

Dentro de cada clasificación por órganos y sistemas, las reacciones adversas se agrupan en intervalos de frecuencia (número de pacientes que se prevé que presenten la reacción) conforme a las siguientes categorías: muy frecuentes ($\geq 1/10$); frecuentes ($\geq 1/100$ a $< 1/10$); poco frecuentes ($\geq 1/1.000$ a $< 1/100$); raras ($\geq 1/10.000$ a $< 1/1.000$); frecuencia no conocida (no puede estimarse a partir de los datos disponibles).

Las reacciones adversas se enumeran en orden decreciente de gravedad dentro de cada intervalo de frecuencia.

La mayoría de los pacientes fueron sometidos a regímenes de inmunosupresión, administrando Rapamune en combinación con otros agentes inmunosupresores.

Clasificación por órganos y sistemas	Muy frecuentes (≥1/10)	Frecuentes (≥1/100 a <1/10)	Poco frecuentes (≥1/1.000 a <1/100)	Raras (≥1/10.000 a <1/1.000)	Frecuencia no conocida (no puede estimarse a partir de los datos disponibles)
Infecciones e infestaciones	Neumonía Infección fúngica Infección viral Infección bacteriana Infección por herpes simplex Infección del tracto urinario	Sepsis Pielonefritis Infección por citomegalovirus Herpes zóster causado por el virus de la varicela-zóster	Colitis por <i>Clostridium difficile</i> Infección por micobacterias (incluyendo tuberculosis) Infección por virus de Epstein-Barr		
Neoplasias benignas, malignas y no especificadas (incluyendo quistes y pólipos)		Cáncer de piel no melanoma*	Linfoma* Melanoma maligno* Trastorno linfoproliferativo post-trasplante		Carcinoma neuroendocrino de la piel*
Trastornos de la sangre y del sistema linfático	Trombocitopenia Anemia Leucopenia	Síndrome hemolítico urémico Neutropenia	Pancitopenia Púrpura trombocitopénica trombótica		
Trastornos del sistema inmunológico		Hipersensibilidad (incluyendo angioedema, reacción anafiláctica y reacción anafilactoide)			
Trastornos del metabolismo y de la nutrición	Hipopotasemia Hipofosfatemia Hiperlipidemia (incluyendo hipercolesterolemia) Hiperglucemia Hipertrigliceridemia Diabetes mellitus				
Trastornos del sistema nervioso	Cefalea				Síndrome de encefalopatía posterior reversible
Trastornos cardíacos	Taquicardia	Derrame pericárdico			
Trastornos vasculares	Linfocele Hipertensión	Trombosis venosa (incluyendo trombosis venosa profunda)	Linfoedema		

Clasificación por órganos y sistemas	Muy frecuentes (≥1/10)	Frecuentes (≥1/100 a <1/10)	Poco frecuentes (≥1/1.000 a <1/100)	Raras (≥1/10.000 a <1/1.000)	Frecuencia no conocida (no puede estimarse a partir de los datos disponibles)
Trastornos respiratorios, torácicos y mediastínicos		Embolia pulmonar Neumonía* Derrame pleural Epistaxis	Hemorragia pulmonar	Proteinosis alveolar	
Trastornos gastrointestinales	Dolor abdominal Diarrea Estreñimiento Náuseas	Pancreatitis Estomatitis Ascitis			
Trastornos hepatobiliares	Test anormal de la función hepática (incluyendo aumento de la alanina aminotransferasa y aumento de la aspartato aminotransferasa)		Fallo hepático*		
Trastornos de la piel y del tejido subcutáneo	Erupción Acné		Dermatitis exfoliativa	Vasculitis por hipersensibilidad	
Trastornos musculoesqueléticos y del tejido conjuntivo	Artralgia	Osteonecrosis			
Trastornos renales y urinarios	Proteinuria		Síndrome nefrótico (ver sección 4.4) Glomeruloesclerosis focal y segmentaria*		
Trastornos del aparato reproductor y de la mama	Trastornos menstruales (incluyendo amenorrea y menorragia)	Quistes ováricos			
Trastornos generales y alteraciones en el lugar de administración	Edema Edema periférico Pirexia Dolor Cicatrización anormal*				

Clasificación por órganos y sistemas	Muy frecuentes (≥1/10)	Frecuentes (≥1/100 a <1/10)	Poco frecuentes (≥1/1.000 a <1/100)	Raras (≥1/10.000 a <1/1.000)	Frecuencia no conocida (no puede estimarse a partir de los datos disponibles)
Exploraciones complementarias	Aumento de la lactato deshidrogenasa en sangre Aumento de la creatinina en sangre				

*Véase la sección siguiente.

Descripción de determinadas reacciones adversas

La inmunosupresión aumenta la susceptibilidad al desarrollo de linfoma y otros tumores, en particular de la piel (ver sección 4.4).

En pacientes tratados con inmunosupresores, incluyendo Rapamune, se han notificado casos de nefropatía asociada al virus BK, así como de leucoencefalopatía multifocal progresiva (LMP) asociada al virus JC.

Se han notificado casos de hepatotoxicidad. El riesgo puede incrementarse conforme se incrementa el nivel valle de sirolimus. Se han notificado casos raros de necrosis hepática mortal con niveles valle de sirolimus elevados.

Han aparecido casos de neumopatía intersticial de etiología infecciosa no identificada (incluyendo neumonitis y raramente bronquiolitis obliterante con neumonía organizativa (BONO) y fibrosis pulmonar), algunas de ellas mortales, en pacientes con terapias inmunosupresoras que incluían Rapamune. En algunos casos, la neumopatía intersticial se resolvió con la reducción de la dosis o la suspensión de Rapamune. El riesgo podría incrementarse conforme los niveles valle de sirolimus aumentan.

Se han notificado casos de cicatrización anormal posterior a la cirugía de trasplante, incluyendo dehiscencia fascial, hernia quirúrgica y dehiscencia anastomótica (por ejemplo, de heridas, vascular, de los conductos respiratorios, ureteral, biliar).

Se han observado alteraciones de los parámetros del espermatozoides en algunos pacientes tratados con Rapamune. En la mayoría de los casos estos efectos han sido reversibles al interrumpir Rapamune (ver sección 5.3).

En pacientes que presentan retraso de la función del injerto, sirolimus puede retrasar la recuperación de la función renal.

El uso concomitante de sirolimus con un inhibidor de la calcineurina puede incrementar el riesgo de SHU/PTT/MAT asociados a inhibidores de la calcineurina.

Se han notificado casos de glomeruloesclerosis focal y segmentaria.

También ha habido notificaciones de acumulación de fluidos, incluyendo edema periférico, linfoma, derrame pleural y derrames pericárdicos (incluyendo derrames hemodinámicamente significativos en niños y adultos) en pacientes que recibieron Rapamune.

En un estudio que evaluó la seguridad y eficacia de la conversión de inhibidores de calcineurina a sirolimus (nivel objetivo de 12-20 ng/ml) en el mantenimiento de pacientes con trasplante renal, se cesó el reclutamiento en un subgrupo de pacientes (n=90) con una tasa de filtrado glomerular basal de menos de 40 ml/min (ver sección 5.1). Hubo una tasa mayor de reacciones adversas graves, incluyendo neumonía, rechazo agudo, pérdida del injerto y muerte, en el brazo de tratamiento con sirolimus (n=60, mediana de tiempo post-trasplante: 36 meses).

Se han notificado quistes ováricos y trastornos menstruales (incluyendo amenorrea y menorragia). Los pacientes con quistes ováricos sintomáticos deben derivarse para realizar evaluaciones adicionales. La incidencia de quistes ováricos puede ser mayor en las mujeres premenopáusicas que en las mujeres postmenopáusicas. En algunos casos, los quistes ováricos y los trastornos menstruales se han resuelto con la interrupción del tratamiento con Rapamune.

Población pediátrica

No se han realizado en niños ni en adolescentes menores de 18 años de edad, ensayos clínicos controlados con una posología comparable a la indicada actualmente para el uso de Rapamune en adultos.

Se evaluó la seguridad en un ensayo clínico controlado incluyendo pacientes con trasplante renal menores de 18 años de edad considerados de alto riesgo inmunológico, definido por tener antecedentes de uno o más episodios de rechazo de aloinjerto agudos y/o la presencia de nefropatía crónica del aloinjerto en una biopsia renal (ver sección 5.1). El uso de Rapamune en combinación con inhibidores de la calcineurina y corticosteroides se asoció con un aumento del riesgo de deterioro de la función renal, anomalías de lípidos séricos (incluyendo, pero sin limitarse a, aumento de colesterol y triglicéridos séricos) e infecciones del tracto urinario. El régimen de tratamiento estudiado (uso continuo de Rapamune en combinación con inhibidor de la calcineurina) no está indicado para pacientes adultos o pediátricos (ver sección 4.1).

En otro estudio en pacientes con trasplante renal, de 20 años de edad y menores, que pretendía evaluar la seguridad de la retirada progresiva de corticosteroides (comenzando a los seis meses tras el trasplante) a partir de un régimen inmunosupresor iniciado en el trasplante que incluía una inmunosupresión de dosis completa tanto con Rapamune como con un inhibidor de la calcineurina en combinación con inducción con basiliximab, de los 274 pacientes incluidos, se notificó que 19 (6,9%) habían desarrollado trastorno linfoproliferativo post-trasplante (PTLD). De los 89 pacientes que se sabía que eran seronegativos para el virus de Epstein-Barr (EBV) antes del trasplante, se notificó que 13 (15,6%) habían desarrollado PTLT. Todos los pacientes que desarrollaron PTLT eran menores de 18 años.

No hay experiencia suficiente para recomendar el uso de Rapamune en niños y adolescentes (ver sección 4.2).

Reacciones adversas observadas en pacientes con S-LAM

La seguridad se evaluó en un estudio controlado en el que participaron 89 pacientes con LAM, 81 de los cuales tenían S-LAM y de estos, 42 fueron tratados con Rapamune (ver sección 5.1). Las reacciones adversas al medicamento observadas en pacientes con S-LAM, fueron consistentes con el perfil de seguridad conocido del medicamento para la indicación de profilaxis del rechazo de órganos en el trasplante renal con la adición de pérdida de peso que se notificó en el estudio, con una mayor incidencia con Rapamune en comparación con la observada con placebo (frecuente 9,5% vs. frecuente 2,6%).

Notificación de sospechas de reacciones adversas

Es importante notificar sospechas de reacciones adversas al medicamento tras su autorización. Ello permite una supervisión continuada de la relación beneficio/riesgo del medicamento. Se invita a los profesionales sanitarios a notificar las sospechas de reacciones adversas a través del sistema nacional de notificación incluido en el Apéndice V.

4.9 Sobredosis

Actualmente, hay una experiencia limitada con la sobredosis. Un paciente experimentó un episodio de fibrilación auricular después de la ingesta de 150 mg de Rapamune. En general, los efectos adversos por sobredosificación son consistentes con los descritos en la sección 4.8. En todos los casos de sobredosis deben iniciarse medidas de soporte generales. Basándose en la baja solubilidad acuosa y en la alta unión a los eritrocitos y proteínas plasmáticas de Rapamune, se sospecha que Rapamune no será dializable en una cantidad significativa.

5. PROPIEDADES FARMACOLÓGICAS

5.1 Propiedades farmacodinámicas

Grupo farmacoterapéutico: Inmunosupresores, código ATC: L04AH01.

Sirolimus inhibe la activación de las células T inducida por la mayoría de los estímulos, mediante el bloqueo de la transducción de señales intracelulares dependientes e independientes de calcio. Los estudios demuestran que sus efectos están mediados por un mecanismo diferente al de ciclosporina, tacrolimus y otros agentes inmunosupresores. La evidencia experimental sugiere que sirolimus se une a la proteína citosólica específica FKPB-12 y que el complejo FKPB 12-sirolimus inhibe la activación de la Molécula Diana de la Rapamicina en mamíferos (mTOR), una quinasa crítica para la progresión del ciclo celular. La inhibición de mTOR resulta en el bloqueo de varias rutas específicas de transducción de señales. El resultado neto es la inhibición de la activación de los linfocitos, que da como resultado la inmunosupresión.

En animales, sirolimus tiene un efecto directo sobre la activación de las células T y B, suprimiendo reacciones mediadas por el sistema inmune, tales como el rechazo de aloinjertos.

La LAM implica la infiltración en el tejido pulmonar de células similares a las células de músculo liso que portan mutaciones de inactivación del gen del complejo de esclerosis tuberosa (TSC) (células LAM). La pérdida de la función del gen TSC activa la vía de señalización de mTOR, dando como resultado la proliferación celular y la liberación de factores de crecimiento linfangiógenicos. Sirolimus inhibe la vía de mTOR activada y, por lo tanto, la proliferación de las células LAM.

Ensayos clínicos

Profilaxis del rechazo de órganos

En el ensayo fase 3 de eliminación de ciclosporina-mantenimiento de Rapamune, se estudiaron pacientes que presentaron un riesgo inmunológico de bajo a moderado y que recibieron un aloinjerto renal de un donante vivo o muerto. Además, se incluyeron receptores de re-trasplante cuyos injertos anteriores sobrevivieron durante al menos 6 meses tras el trasplante. La ciclosporina no se retiró en los pacientes que experimentaron episodios de rechazo agudo de Grado de Banff 3, que eran dependientes de diálisis, que tenían la creatinina sérica por encima de 400 $\mu\text{moles/l}$, o que tenían una función renal inadecuada para justificar la retirada de ciclosporina. Los pacientes con riesgo inmunológico elevado de pérdida del injerto no se estudiaron en número suficiente en los ensayos de eliminación de ciclosporina-mantenimiento de Rapamune y no se recomiendan para este régimen de tratamiento.

A los 12, 24 y 36 meses, la supervivencia del injerto y del paciente fue similar en ambos grupos. A los 48 meses, hubo una diferencia estadísticamente significativa en la supervivencia del injerto a favor del grupo de Rapamune seguido de la eliminación de ciclosporina en comparación con el grupo de tratamiento de Rapamune con ciclosporina (incluyendo y excluyendo la pérdida de seguimiento). Hubo una tasa significativamente más alta de primer episodio de rechazo confirmado por biopsia en el grupo de eliminación de ciclosporina comparado con el grupo de mantenimiento de ciclosporina durante el periodo post-aleatorización a los 12 meses (9,8% vs. 4,2%, respectivamente). Después, la diferencia entre ambos grupos no fue significativa.

La tasa de filtración glomerular (TFG) media calculada a los 12, 24, 36, 48 y 60 meses fue significativamente más elevada para los pacientes que recibieron Rapamune con eliminación de ciclosporina que aquellos pacientes tratados con Rapamune y ciclosporina. En base a los análisis de los datos a los 36 meses y posteriores, que mostraron una creciente diferencia en la supervivencia del injerto y en la función renal, así como una presión sanguínea significativamente más baja en el grupo de eliminación de ciclosporina, se decidió suspender a los pacientes del grupo de tratamiento de Rapamune y ciclosporina. A los 60 meses, la incidencia de neoplasias no cutáneas fue significativamente más elevada en el grupo de pacientes que continuó con ciclosporina en comparación con el grupo de pacientes a los que les fue retirada la ciclosporina (8,4% vs. 3,8%, respectivamente). Para el carcinoma de piel, la mediana de tiempo hasta el primer evento, se retrasó significativamente.

En un estudio aleatorizado, multicéntrico y controlado, estratificado en base a la TFG calculada al inicio del estudio (20-40 ml/min vs. superior a 40 ml/min), se evaluó la seguridad y eficacia de la conversión desde un tratamiento de inhibidores de calcineurina a Rapamune en pacientes trasplantados renales en mantenimiento (6-120 meses tras el trasplante). El uso concomitante de agentes inmunosupresores incluyó micofenolato mofetilo, azatioprina y corticosteroides. Se interrumpió el reclutamiento en el estrato de pacientes cuya TFG era menor de 40 ml/min, debido a un desequilibrio en los acontecimientos de seguridad (ver sección 4.8).

En el estrato de pacientes cuya TFG fue superior a 40 ml/min, la función renal no mejoró de forma global. Las tasas de rechazo agudo, pérdida del injerto y muerte fueron similares a 1 y 2 años. Las reacciones adversas emergentes como consecuencia del tratamiento se dieron con más frecuencia durante los 6 primeros meses después de la conversión del tratamiento a Rapamune. En el estrato de pacientes cuya TFG fue superior a 40 ml/min, la media y la mediana de los ratios proteína/creatinina en orina fueron significativamente más altos en el grupo de conversión a Rapamune comparados con aquellos que continuaron con inhibidores de calcineurina a los 24 meses (ver sección 4.4). También se notificó aparición de nefrosis (síndrome nefrótico) *de novo* (ver sección 4.8).

A los 2 años, la tasa de cáncer de piel no melanoma fue significativamente más baja en el grupo de conversión a Rapamune comparado con el grupo que continuó con inhibidores de la calcineurina (1,8% y 6,9%). En el subgrupo de pacientes del estudio con una TFG inicial superior a 40 ml/min y una excreción de proteínas urinaria normal, la TFG calculada fue más alta a los 1 y 2 años en pacientes convertidos a Rapamune que en el subgrupo correspondiente de pacientes que continuaron con los

inhibidores de la calcineurina. Las tasas de rechazo agudo, pérdida del injerto y muerte fueron similares, pero la excreción de proteínas urinarias se vio incrementada en el brazo de tratamiento con Rapamune de este subgrupo.

En un estudio abierto, aleatorizado, comparativo y multicéntrico en el que los pacientes con trasplante renal cambiaron el tratamiento con tacrolimus por el tratamiento con sirolimus en los 3 a 5 meses posteriores al trasplante o siguieron recibiendo tratamiento con tacrolimus, no se observaron diferencias significativas en la función renal al cabo de 2 años. Se observaron de forma significativa más acontecimientos adversos (99,2% vs. 91,1%, $p=0,002^*$) y más interrupciones del tratamiento debido a acontecimientos adversos (26,7% vs. 4,1%, $p<0,001^*$) en el grupo de pacientes que se cambiaron al tratamiento con sirolimus en comparación con el grupo de pacientes que siguieron con el tratamiento de tacrolimus. La incidencia de rechazo agudo confirmado por biopsia fue significativamente mayor ($p=0,020^*$) en los pacientes del grupo de sirolimus (11, 8,4%) en comparación con el grupo de tacrolimus (2, 1,6%) a lo largo de 2 años; la mayoría de los rechazos fueron de gravedad leve (8 de 9 [89%] RACB mediados por células T, 2 de 4 [50%] RACB mediados por anticuerpo) en el grupo de sirolimus. Los pacientes que experimentaron rechazo mediado por anticuerpo y rechazo mediado por células T en la misma biopsia se contabilizaron una vez para cada categoría. Se observaron más pacientes del grupo de sirolimus que desarrollaron diabetes mellitus de nueva aparición, definida como 30 días o más de uso continuado, o al menos 25 días de uso ininterrumpido (sin pausa), de cualquier tratamiento para la diabetes después de la aleatorización, y una glucemia en ayunas ≥ 126 mg/dl o una glucemia sin ayunar ≥ 200 mg/dl después de la aleatorización (18,3% vs. 5,6%, $p=0,025^*$). Se observó una menor incidencia de carcinoma de células escamosas de la piel en el grupo de sirolimus (0% vs. 4,9%).*Nota: valores de p no controlados para pruebas múltiples.

En dos estudios clínicos multicéntricos, los pacientes con trasplante renal *de novo* tratados con sirolimus, micofenolato mofetilo (MMF), corticosteroides y un antagonista del receptor de IL-2, tuvieron tasas de rechazo agudo significativamente más altas y tasas de muerte numéricamente más altas en comparación con los pacientes tratados con un inhibidor de calcineurina, MMF, corticosteroides, y un antagonista del receptor de IL-2 (ver sección 4.4). La función renal no fue mejor en el brazo de tratamiento con sirolimus *de novo* sin inhibidor de calcineurina. En uno de estos estudios se utilizó una pauta de dosificación abreviada de daclizumab.

En una evaluación aleatorizada y comparativa entre el ramipril y un placebo para la prevención de la proteinuria en los pacientes sometidos a un trasplante renal que cambiaron de un tratamiento de inhibidores de la calcineurina a sirolimus, se observó una diferencia en el número de pacientes con RACB a las 52 semanas (13 [9,5%] frente a 5 [3,2%], respectivamente; $p=0,073$). Los pacientes que comenzaron el tratamiento con 10 mg de ramipril presentaron una mayor tasa de RACB (15%) que los pacientes que comenzaron con 5 mg de ramipril (5%). La mayoría de los rechazos se produjeron en los seis primeros meses después de la conversión y tuvieron una gravedad leve; no se notificaron pérdidas del injerto durante el estudio (ver sección 4.4).

Pacientes con linfangioleiomiomatosis esporádica (S-LAM)

La seguridad y eficacia de Rapamune para el tratamiento de S-LAM se evaluaron en un ensayo clínico aleatorizado, doble ciego, multicéntrico y controlado. Este estudio comparó Rapamune (dosis ajustada a 5-15 ng/ml) con placebo durante un periodo de tratamiento de 12 meses, seguido de un periodo de observación de 12 meses en pacientes con TSC-LAM o S-LAM. Se reclutaron ochenta y nueve (89) pacientes en 13 centros en Estados Unidos, Canadá y Japón de los cuales 81 pacientes tenían S-LAM; de estos pacientes con S-LAM, 39 fueron aleatorizados a placebo y 42 a Rapamune. El criterio de inclusión principal fue volumen espiratorio forzado en el primer segundo (FEV1) posterior al uso de broncodilatador $\leq 70\%$ del valor previsto durante la visita inicial. Los pacientes con S-LAM presentaban enfermedad pulmonar moderadamente avanzada, con un FEV1 inicial de $49,2 \pm 13,6\%$ (media \pm DE) del valor previsto. La variable principal fue la diferencia entre los grupos, en la tasa de cambio (pendiente) en el FEV1. Durante el periodo de tratamiento de los pacientes con S-LAM, la pendiente media \pm DE del FEV1 fue de -12 ± 2 ml por mes, en el grupo de placebo y de $0,3 \pm 2$ ml por mes, en el grupo de Rapamune ($p<0,001$). La diferencia absoluta entre los grupos en el cambio

medio en el FEV1 durante el periodo de tratamiento fue de 152 ml, o aproximadamente el 11% de la media del FEV1 en el momento del reclutamiento.

En comparación con el grupo placebo, el grupo de sirolimus tuvo una mejoría desde el inicio hasta los 12 meses en las medidas de la capacidad vital forzada (-12 ± 3 vs. 7 ± 3 ml por mes, respectivamente, $p < 0,001$), el factor de crecimiento endotelial vascular D sérico (VEGF-D; $-8,6 \pm 15,2$ vs. $-85,3 \pm 14,2$ pg/ml por mes, respectivamente, $p < 0,001$) y la calidad de vida (Escala Visual Analógica - Calidad de Vida [VAS-QOL]: $-0,3 \pm 0,2$ vs. $0,4 \pm 0,2$ por mes, respectivamente, $p = 0,022$) y capacidad funcional ($-0,009 \pm 0,005$ vs. $0,004 \pm 0,004$ por mes, respectivamente, $p = 0,044$) en los pacientes con S-LAM. No hubo diferencias significativas entre grupos en este intervalo en el cambio de la capacidad funcional residual, en la prueba de marcha de 6 minutos, la capacidad de difusión pulmonar del monóxido de carbono o en la puntuación de bienestar general en pacientes con S-LAM.

Población pediátrica

Se evaluó Rapamune en un ensayo clínico controlado de 36 meses incluyendo pacientes con trasplante renal menores de 18 años de edad considerados de alto riesgo inmunológico, definido por tener antecedentes de uno o más episodios de rechazo de aloinjerto agudos y/o la presencia de nefropatía crónica del aloinjerto en una biopsia renal. Los sujetos tenían que recibir Rapamune (concentraciones objetivo de sirolimus de 5 a 15 ng/ml) en combinación con un inhibidor de la calcineurina y corticosteroides o recibir inmunosupresión basada en inhibidor de la calcineurina sin Rapamune. El grupo de Rapamune no logró demostrar superioridad frente al grupo control en cuanto a la primera aparición de rechazo agudo confirmado por biopsia, pérdida de injerto o muerte. Se produjo una muerte en cada grupo. El uso de Rapamune en combinación con inhibidores de la calcineurina y corticosteroides se asoció con un aumento del riesgo de deterioro de la función renal, anomalías de lípidos séricos (incluyendo, pero sin limitarse a, aumento de colesterol total y triglicéridos séricos) e infecciones del tracto urinario (ver sección 4.8).

Se observó una frecuencia inaceptablemente elevada de PTLD en un estudio de trasplante clínico pediátrico cuando se administró Rapamune en dosis completa a niños y adolescentes además de inhibidores de la calcineurina en dosis completa con basiliximab y corticosteroides (ver sección 4.8).

En una revisión retrospectiva de la enfermedad venooclusiva (VOD) hepática en pacientes que se sometieron a trasplante mieloablativo de células madre usando ciclofosfamida e irradiación corporal total, se observó un aumento de la incidencia de VOD hepática en los pacientes tratados con Rapamune, especialmente con el uso concomitante de metotrexato.

5.2 Propiedades farmacocinéticas

La mayoría de la información general de farmacocinética se ha obtenido utilizando Rapamune solución oral, la cual se resume en primer lugar. La información relacionada directamente con la formulación de comprimidos se resume específicamente en la sección Comprimidos orales.

Solución oral

Tras la administración de Rapamune solución oral, sirolimus se absorbe rápidamente, alcanzando la concentración máxima en 1 hora en sujetos sanos que recibieron dosis únicas, y en 2 horas en pacientes con aloinjertos renales estables que recibieron dosis repetidas. La disponibilidad sistémica de sirolimus en combinación con ciclosporina (Sandimmun), es de aproximadamente un 14%. Tras la administración repetida, la concentración media en sangre de sirolimus aumenta aproximadamente 3 veces. La semivida final en los pacientes con trasplante renal estable tras dosis orales repetidas fue de 62 ± 16 h. Sin embargo, la semivida efectiva es más corta y las concentraciones medias en el estado estacionario se alcanzaron después de 5 a 7 días. La relación entre sangre y plasma (S/P) de 36 indica que sirolimus se distribuye ampliamente entre los elementos celulares de la sangre.

Sirolimus es un sustrato tanto para el citocromo P450 IIIA4 (CYP3A4) como para la glicoproteína P. Sirolimus se metaboliza ampliamente por O-desmetilación y/o hidroxilación. En sangre total se

identifican siete metabolitos principales incluyendo hidroxilo, desmetil e hidroxidesmetil. Sirolimus es el componente mayoritario en sangre total humana y constituye más del 90% de la actividad inmunosupresora. Después de una dosis única de [¹⁴C]sirolimus en voluntarios sanos, se recuperó la mayor parte (91,1%) de la radioactividad en heces, y solo se excretó una pequeña cantidad (2,2%) en orina.

Los ensayos clínicos de Rapamune no incluyeron un número suficiente de pacientes mayores de 65 años para determinar si responderían de diferente forma que los pacientes más jóvenes. Los datos de concentraciones valle de sirolimus en 35 pacientes mayores de 65 años con trasplante renal, fueron similares a los obtenidos en población adulta (n=822) de 18 a 65 años de edad.

En pacientes pediátricos sometidos a diálisis (30% al 50% de reducción en la tasa de filtración glomerular) dentro de los intervalos de edad de 5 a 11 años y de 12 a 18 años, el valor medio de CL/F normalizado para el peso era mayor para pacientes pediátricos de menor edad (580 ml/h/kg) que para pacientes pediátricos mayores (450 ml/h/kg) en comparación con adultos (287 ml/h/kg). Hubo una gran variabilidad entre los individuos dentro de cada grupo de edad.

Se midieron las concentraciones de sirolimus en ensayos controlados en pacientes pediátricos con trasplante renal que también estaban recibiendo ciclosporina y corticosteroides. El objetivo para las concentraciones valle fue de 10-20 ng/ml. En el estado estacionario, 8 niños de 6-11 años de edad recibieron dosis medias \pm DE de $1,75 \pm 0,71$ mg/día ($0,064 \pm 0,018$ mg/kg, $1,65 \pm 0,43$ mg/m²), mientras que 14 adolescentes de 12-18 años de edad recibieron dosis medias \pm DE de $2,79 \pm 1,25$ mg/día ($0,053 \pm 0,0150$ mg/kg, $1,86 \pm 0,61$ mg/m²). Los niños más jóvenes tenían un mayor CL/F normalizado para el peso (214 ml/h/kg) en comparación con los adolescentes (136 ml/h/kg). Estos datos indican que los niños más jóvenes pueden requerir dosis superiores ajustadas al peso corporal que los adolescentes y adultos para alcanzar concentraciones objetivo similares. Sin embargo, el desarrollo de tales recomendaciones de dosificación especial para niños requiere más datos para confirmarse definitivamente.

En pacientes con insuficiencia hepática leve y moderada (clasificación de Child-Pugh A o B), los valores medios del AUC y el $t_{1/2}$ de sirolimus aumentaron un 61% y un 43%, respectivamente, y el valor de CL/F se redujo un 33%, en comparación con los sujetos sanos normales. En pacientes con insuficiencia hepática grave (clasificación de Child-Pugh C), los valores medios de AUC y de $t_{1/2}$ de sirolimus aumentaron un 210% y un 170%, respectivamente, y el valor de CL/F se redujo un 67%, en comparación con los valores obtenidos en sujetos sanos normales. La prolongación de la semivida observada en pacientes con insuficiencia hepática produce un retraso en la consecución del estado estacionario.

Datos de farmacocinética/farmacodinamia

Los parámetros farmacocinéticos de sirolimus fueron similares en diversas poblaciones con función renal que varía de normal a ausente (pacientes sometidos a diálisis).

Comprimidos orales

Los comprimidos de 0,5 mg no son completamente bioequivalentes con los comprimidos de 1 mg, 2 mg y 5 mg cuando se comparan sus C_{max} . Por tanto, no deben tomarse varios comprimidos de 0,5 mg para sustituir las demás dosis de comprimidos.

En sujetos sanos, el grado medio de biodisponibilidad de sirolimus después de la administración de una dosis única de la formulación de comprimidos es aproximadamente un 27% más alta en relación a la solución oral. El valor medio de la C_{max} disminuyó un 35% y el valor medio de t_{max} aumentó un 82%. La diferencia en la biodisponibilidad fue menos acusada en la administración en el estado estacionario a receptores de un trasplante renal, y se ha demostrado la equivalencia terapéutica en un estudio aleatorizado de 477 pacientes. Cuando se cambiaron pacientes entre las formulaciones de solución oral y de comprimidos, se recomendó administrar la misma dosis y verificar la concentración valle de sirolimus 1 ó 2 semanas después para asegurar que permanecía dentro de los intervalos

objetivo recomendados. También cuando se cambie entre distintas concentraciones de comprimidos, se recomienda el control de dichas concentraciones valle.

En 24 voluntarios sanos que recibieron Rapamune comprimidos con una alimentación con alto contenido en grasa, los valores de C_{max} , t_{max} y AUC mostraron incrementos del 65%, 32% y 23%, respectivamente. Para minimizar la variabilidad, Rapamune comprimidos debe ser administrado uniformemente con o sin comida. El zumo de pomelo afecta al metabolismo mediado por CYP3A4 y, por tanto, debe ser evitado.

Las concentraciones de sirolimus tras la administración de Rapamune comprimidos (5 mg) a sujetos sanos como dosis únicas son proporcionales a la dosis entre 5 y 40 mg.

Los ensayos clínicos con Rapamune no incluyeron un número suficiente de pacientes mayores de 65 años para determinar si responderían de forma diferente a los pacientes más jóvenes. Los comprimidos de Rapamune administrados a 12 pacientes con trasplante renal mayores de 65 años mostraron unos resultados similares a los de los pacientes adultos (n=167) de 18 a 65 años de edad.

Terapia inicial (2 a 3 meses post-trasplante): En la mayoría de los pacientes que recibieron Rapamune comprimidos con una dosis de carga de 6 mg seguida de una dosis inicial de mantenimiento de 2 mg, las concentraciones valle de sirolimus en sangre total alcanzaron rápidamente concentraciones en el estado estacionario en el intervalo objetivo recomendado (4 a 12 ng/ml, ensayo cromatográfico). Los parámetros farmacocinéticos de sirolimus tras la administración de dosis diarias de 2 mg de Rapamune comprimidos en combinación con ciclosporina microemulsión (4 horas antes de Rapamune comprimidos) y corticosteroides en 13 pacientes con trasplante renal, basados en los datos recogidos al mes y a los tres meses después del trasplante, fueron: $C_{min,ss}$ $7,39 \pm 2,18$ ng/ml; $C_{max,ss}$ $15,0 \pm 4,9$ ng/ml; $t_{max,ss}$ $3,46 \pm 2,40$ horas; $AUC_{\tau,ss}$ 230 ± 67 ng.h/ml; $CL/F/WT$ 139 ± 63 ml/h/kg (parámetros calculados a partir de los resultados del ensayo LC-MS/MS). Los resultados correspondientes para la solución oral en el mismo ensayo clínico fueron: $C_{min,ss}$ $5,40 \pm 2,50$ ng/ml; $C_{max,ss}$ $14,4 \pm 5,3$ ng/ml; $t_{max,ss}$ $2,12 \pm 0,84$ horas; $AUC_{\tau,ss}$ 194 ± 78 ng.h/ml; $CL/F/W$ 173 ± 50 ml/h/kg. Las concentraciones valle de sirolimus en sangre total, determinadas por el ensayo LC/MS/MS, fueron significativamente correlacionadas ($r^2 = 0,85$) con $AUC_{\tau,ss}$.

En base a la monitorización de todos los pacientes durante el periodo de terapia concomitante con ciclosporina, la media (percentiles 10, 90) de concentraciones valle (expresado como valores del ensayo cromatográfico) y las dosis diarias fueron $8,6 \pm 3,0$ ng/ml (5,0 a 13 ng/ml) y $2,1 \pm 0,70$ mg (1,5 a 2,7 mg), respectivamente (ver sección 4.2).

Terapia de mantenimiento: Desde el mes 3 al mes 12, tras la discontinuación de la ciclosporina, la media (percentiles 10, 90) de concentraciones valle (expresado como valores del ensayo cromatográfico) y las dosis diarias fueron $19 \pm 4,1$ ng/ml (14 a 24 ng/ml) y $8,2 \pm 4,2$ mg (3,6 a 13,6 mg), respectivamente (ver sección 4.2). Por lo tanto, la dosis de sirolimus fue aproximadamente 4 veces superior teniendo en cuenta tanto la ausencia de interacción farmacocinética con ciclosporina (incremento de 2 veces) como el requerimiento inmunosupresor aumentado en ausencia de ciclosporina (incremento de 2 veces).

Linfangiomiomatosis (LAM)

En un ensayo clínico con pacientes con LAM, la media de las concentraciones valle de sirolimus en sangre total tras 3 semanas recibiendo comprimidos de sirolimus a una dosis de 2 mg/día, fue de 6,8 ng/ml (amplitud intercuartílica de 4,6 a 9,0 ng/ml; n=37). Con la monitorización de las concentraciones (concentraciones objetivo de 5 a 15 ng/ml), la concentración media de sirolimus al final de los 12 meses de tratamiento fue de 6,8 ng/ml (amplitud intercuartílica de 5,9 a 8,9 ng/ml, n=37).

5.3 Datos preclínicos sobre seguridad

Las reacciones adversas no observadas en ensayos clínicos, pero detectadas en animales con niveles de exposición similares a los clínicos y con posible repercusión en el uso clínico fueron las siguientes: vacuolación de islotes de células pancreáticas, degeneración tubular de los testículos, ulceración gastrointestinal, fracturas y callosidades óseas, hematopoyesis hepática y fosfolipidosis pulmonar.

Sirolimus no fue mutagénico en ensayos de mutación inversa de bacterias *in vitro*, en el ensayo de aberración cromosómica en células de ovario de hámster chino, en el ensayo de avance de mutación de células de linfoma de ratón o en el ensayo *in vivo* de micronúcleos de ratón.

Estudios de carcinogenicidad llevados a cabo en ratones y en ratas mostraron un aumento de incidencias de linfomas (ratones machos y hembras), adenoma hepatocelular y carcinoma (ratones macho) y de leucemia granulocítica (ratones hembra). Es conocido que pueden esperarse tumores (linfomas) secundarios debidos al uso crónico de agentes inmunosupresores y han sido notificados, en casos raros, en pacientes. En ratones, aumentaron las lesiones cutáneas ulcerosas crónicas. Los cambios pueden estar relacionados con la inmunosupresión crónica. En ratas, los adenomas celulares intersticiales testiculares probablemente fueron indicativos de una respuesta dependiente de la especie para los niveles de la hormona luteinizante y normalmente se consideran de importancia clínica limitada.

En estudios de toxicidad en la reproducción se observó una disminución de la fertilidad en ratas macho. En un estudio sobre ratas de 13 semanas se observaron reducciones parcialmente reversibles en los recuentos de espermatozoides. Se observaron reducciones de los pesos de los testículos y/o lesiones histológicas (por ejemplo, atrofia tubular y células gigantes en los túbulos) en ratas y en un estudio en monos. En ratas, sirolimus provocó embrio/fetotoxicidad que se manifestó como mortalidad y reducción del peso de los fetos (con retrasos asociados en la osificación esquelética) (ver sección 4.6).

6. DATOS FARMACÉUTICOS

6.1 Lista de excipientes

Núcleo del comprimido:

Lactosa monohidrato
Macrogol
Estearato de magnesio
Talco

Recubrimiento del comprimido:

Rapamune 0,5 mg comprimidos recubiertos

Macrogol
Monooleato de glicerol
Barniz farmacéutico (goma laca [Shellac])
Sulfato de calcio
Celulosa microcristalina
Sacarosa
Dióxido de titanio
Óxido de hierro amarillo (E172)
Óxido de hierro marrón (E172)
Poloxamer 188
 α -tocoferol
Povidona
Cera de carnauba

Tinta de impresión (goma laca, óxido de hierro rojo, propilenglicol [E1520], solución concentrada de amoníaco, simeticona)

Rapamune 1 mg comprimidos recubiertos

Macrogol

Monooleato de glicerol

Barniz farmacéutico (goma laca [Shellac])

Sulfato de calcio

Celulosa microcristalina

Sacarosa

Dióxido de titanio

Poloxamer 188

α -tocoferol

Povidona

Cera de carnauba

Tinta de impresión (goma laca, óxido de hierro rojo, propilenglicol [E1520], solución concentrada de amoníaco, simeticona)

Rapamune 2 mg comprimidos recubiertos

Macrogol

Monooleato de glicerol

Barniz farmacéutico (goma laca [Shellac])

Sulfato de calcio

Celulosa microcristalina

Sacarosa

Dióxido de titanio

Óxido de hierro amarillo (E172)

Óxido de hierro marrón (E172)

Poloxamer 188

α -tocoferol

Povidona

Cera de carnauba

Tinta de impresión (goma laca, óxido de hierro rojo, propilenglicol [E1520], solución concentrada de amoníaco, simeticona)

6.2 Incompatibilidades

No procede.

6.3 Periodo de validez

Rapamune 0,5 mg comprimidos recubiertos

3 años.

Rapamune 1 mg comprimidos recubiertos

3 años.

Rapamune 2 mg comprimidos recubiertos

3 años.

6.4 Precauciones especiales de conservación

No conservar a temperatura superior a 25°C.

Mantener el blíster en el embalaje exterior para protegerlo de la luz.

6.5 Naturaleza y contenido del envase

Blísteres de policloruro de vinilo transparente (PVC)/polietileno(PE)/policlorotrifluoroetileno (Aclar)/aluminio, en formatos de 30 y 100 comprimidos.

Puede que solamente estén comercializados algunos tamaños de envases.

6.6 Precauciones especiales de eliminación y otras manipulaciones

La eliminación del medicamento no utilizado y de todos los materiales que hayan estado en contacto con él se realizará de acuerdo con la normativa local.

7. TITULAR DE LA AUTORIZACIÓN DE COMERCIALIZACIÓN

Pfizer Europe MA EEIG
Boulevard de la Plaine 17
1050 Bruxelles
Bélgica

8. NÚMERO(S) DE AUTORIZACIÓN DE COMERCIALIZACIÓN

Rapamune 0,5 mg comprimidos recubiertos
EU/1/01/171/013-14

Rapamune 1 mg comprimidos recubiertos
EU/1/01/171/007-8

Rapamune 2 mg comprimidos recubiertos
EU/1/01/171/009-010

9. FECHA DE LA PRIMERA AUTORIZACIÓN/RENOVACIÓN DE LA AUTORIZACIÓN

Fecha de la primera autorización: 13 de marzo de 2001

Fecha de la última renovación: 13 de marzo de 2011

10. FECHA DE LA REVISIÓN DEL TEXTO

La información detallada de este medicamento está disponible en la página web de la Agencia Europea de Medicamentos <https://www.ema.europa.eu>

ANEXO II

- A. FABRICANTE(S) RESPONSABLE(S) DE LA LIBERACIÓN DE LOS LOTES**
- B. CONDICIONES O RESTRICCIONES DE SUMINISTRO Y USO**
- C. OTRAS CONDICIONES Y REQUISITOS DE LA AUTORIZACIÓN DE COMERCIALIZACIÓN**
- D. CONDICIONES O RESTRICCIONES EN RELACIÓN CON LA UTILIZACIÓN SEGURA Y EFICAZ DEL MEDICAMENTO**

A. FABRICANTE(S) RESPONSABLE(S) DE LA LIBERACIÓN DE LOS LOTES

Nombre y dirección de los fabricantes responsables de la liberación de los lotes

Rapamune 1 mg/ml solución oral:

Pfizer Service Company BV
Hermeslaan 11
1932 Zaventem
Bélgica

Rapamune 0,5 mg comprimidos recubiertos, Rapamune 1 mg comprimidos recubiertos, Rapamune 2 mg comprimidos recubiertos:

Pfizer Ireland Pharmaceuticals Unlimited Company
Little Connell, Newbridge, Co. Kildare
Irlanda

Pfizer Manufacturing Deutschland GmbH
Mooswaldallee 1
79108 Freiburg Im Breisgau
Alemania

El prospecto impreso del medicamento debe especificar el nombre y dirección del fabricante responsable de la liberación del lote en cuestión.

B. CONDICIONES O RESTRICCIONES DE SUMINISTRO Y USO

Medicamento sujeto a prescripción médica restringida (ver Anexo I: Ficha Técnica o Resumen de las Características del Producto, sección 4.2).

C. OTRAS CONDICIONES Y REQUISITOS DE LA AUTORIZACIÓN DE COMERCIALIZACIÓN

- **Informes periódicos de seguridad (IPs)**

Los requerimientos para la presentación de los IPs para este medicamento se establecen en la lista de fechas de referencia de la Unión (lista EURD) prevista en el artículo 107quater, apartado 7, de la Directiva 2001/83/CE y cualquier actualización posterior publicada en el portal web europeo sobre medicamentos.

D. CONDICIONES O RESTRICCIONES EN RELACIÓN CON LA UTILIZACIÓN SEGURA Y EFICAZ DEL MEDICAMENTO

- **Plan de gestión de riesgos (PGR)**

El titular de la autorización de comercialización (TAC) realizará las actividades e intervenciones de farmacovigilancia necesarias según lo acordado en la versión del PGR incluido en el Módulo 1.8.2. de la autorización de comercialización y en cualquier actualización del PGR que se acuerde posteriormente.

Se debe presentar un PGR actualizado:

- A petición de la Agencia Europea de Medicamentos
- Cuando se modifique el sistema de gestión de riesgos, especialmente como resultado de nueva información disponible que pueda conllevar cambios relevantes en el perfil beneficio/riesgo, o como resultado de la consecución de un hito importante (farmacovigilancia o minimización de riesgos).

ANEXO III
ETIQUETADO Y PROSPECTO

A. ETIQUETADO

INFORMACIÓN QUE DEBE FIGURAR EN EL EMBALAJE EXTERIOR Y EL ACONDICIONAMIENTO PRIMARIO

ESTUCHE EXTERIOR 60 ml (CONTENIENDO JERINGAS/FRASCO)

1. NOMBRE DEL MEDICAMENTO

Rapamune 1 mg/ml solución oral
sirolimus

2. PRINCIPIO(S) ACTIVO(S)

Cada ml de Rapamune contiene 1 mg de sirolimus.
Cada frasco de 60 ml de Rapamune contiene 60 mg de sirolimus.

3. LISTA DE EXCIPIENTES

Además contiene: etanol, propilenglicol (E1520) y ácidos grasos de soja. Para mayor información consultar el prospecto.

4. FORMA FARMACÉUTICA Y CONTENIDO DEL ENVASE

Solución oral

1 frasco
30 jeringas dosificadoras
1 adaptador de jeringa
1 estuche de viaje

5. FORMA Y VÍA(S) DE ADMINISTRACIÓN

Leer el prospecto antes de utilizar este medicamento.
Vía oral.

6. ADVERTENCIA ESPECIAL DE QUE EL MEDICAMENTO DEBE MANTENERSE FUERA DE LA VISTA Y DEL ALCANCE DE LOS NIÑOS

Mantener fuera de la vista y del alcance de los niños.

7. OTRA(S) ADVERTENCIA(S) ESPECIAL(ES), SI ES NECESARIO

8. FECHA DE CADUCIDAD

EXP

9. CONDICIONES ESPECIALES DE CONSERVACIÓN

Conservar en nevera.

Conservar en el frasco original para protegerlo de la luz.

Una vez abierto, utilizar antes de 30 días.

Después del llenado de la jeringa, utilizar en las siguientes 24 horas.

Tras la dilución, la preparación debe ser utilizada inmediatamente.

10. PRECAUCIONES ESPECIALES DE ELIMINACIÓN DEL MEDICAMENTO NO UTILIZADO Y DE LOS MATERIALES DERIVADOS DE SU USO (CUANDO CORRESPONDA)

11. NOMBRE Y DIRECCIÓN DEL TITULAR DE LA AUTORIZACIÓN DE COMERCIALIZACIÓN

Pfizer Europe MA EEIG
Boulevard de la Plaine 17
1050 Bruxelles
Bélgica

12. NÚMERO(S) DE AUTORIZACIÓN DE COMERCIALIZACIÓN

EU/1/01/171/001

13. NÚMERO DE LOTE

Lot

14. CONDICIONES GENERALES DE DISPENSACIÓN

15. INSTRUCCIONES DE USO

16. INFORMACIÓN EN BRAILLE

Rapamune 1 mg/ml

17. IDENTIFICADOR ÚNICO - CÓDIGO DE BARRAS 2D

Incluido el código de barras 2D que lleva el identificador único.

18. IDENTIFICADOR ÚNICO - INFORMACIÓN EN CARACTERES VISUALES

PC
SN
NN

INFORMACIÓN QUE DEBE FIGURAR EN EL EMBALAJE EXTERIOR Y EL ACONDICIONAMIENTO PRIMARIO

ESTUCHE INTERIOR: FRASCO DE 60 ml

1. NOMBRE DEL MEDICAMENTO

Rapamune 1 mg/ml solución oral
sirolimus

2. PRINCIPIO(S) ACTIVO(S)

Cada ml de Rapamune contiene 1 mg de sirolimus.
Cada frasco de 60 ml de Rapamune contiene 60 mg de sirolimus.

3. LISTA DE EXCIPIENTES

Además contiene: etanol, propilenglicol (E1520) y ácidos grasos de soja. Para mayor información consultar el prospecto.

4. FORMA FARMACÉUTICA Y CONTENIDO DEL ENVASE

Solución oral
Frasco de 60 ml

5. FORMA Y VÍA(S) DE ADMINISTRACIÓN

Leer el prospecto antes de utilizar este medicamento.
Vía oral.

6. ADVERTENCIA ESPECIAL DE QUE EL MEDICAMENTO DEBE MANTENERSE FUERA DE LA VISTA Y DEL ALCANCE DE LOS NIÑOS

Mantener fuera de la vista y del alcance de los niños.

7. OTRA(S) ADVERTENCIA(S) ESPECIAL(ES), SI ES NECESARIO

8. FECHA DE CADUCIDAD

EXP

9. CONDICIONES ESPECIALES DE CONSERVACIÓN

Conservar en nevera. Conservar en el frasco original para protegerlo de la luz.

Una vez abierto, utilizar antes de 30 días.

Después del llenado de la jeringa, utilizar en las siguientes 24 horas.

Tras la dilución, la preparación debe ser utilizada inmediatamente.

10. PRECAUCIONES ESPECIALES DE ELIMINACIÓN DEL MEDICAMENTO NO UTILIZADO Y DE LOS MATERIALES DERIVADOS DE SU USO (CUANDO CORRESPONDA)

11. NOMBRE Y DIRECCIÓN DEL TITULAR DE LA AUTORIZACIÓN DE COMERCIALIZACIÓN

Pfizer Europe MA EEIG
Boulevard de la Plaine 17
1050 Bruxelles
Bélgica

12. NÚMERO(S) DE AUTORIZACIÓN DE COMERCIALIZACIÓN

EU/1/01/171/001

13. NÚMERO DE LOTE

Lot

14. CONDICIONES GENERALES DE DISPENSACIÓN

15. INSTRUCCIONES DE USO

16. INFORMACIÓN EN BRAILLE

INFORMACIÓN QUE DEBE FIGURAR EN EL ACONDICIONAMIENTO PRIMARIO

ETIQUETA DEL FRASCO: FRASCO DE 60 ml

1. NOMBRE DEL MEDICAMENTO

Rapamune 1 mg/ml solución oral
sirolimus

2. PRINCIPIO(S) ACTIVO(S)

Cada ml de Rapamune contiene 1 mg de sirolimus.
Cada frasco de 60 ml de Rapamune contiene 60 mg de sirolimus.

3. LISTA DE EXCIPIENTES

Además contiene: etanol, propilenglicol (E1520) y ácidos grasos de soja. Para mayor información consultar el prospecto.

4. FORMA FARMACÉUTICA Y CONTENIDO DEL ENVASE

60 ml de solución oral.

5. FORMA Y VÍA(S) DE ADMINISTRACIÓN

Leer el prospecto antes de utilizar este medicamento.
Vía oral.

6. ADVERTENCIA ESPECIAL DE QUE EL MEDICAMENTO DEBE MANTENERSE FUERA DE LA VISTA Y DEL ALCANCE DE LOS NIÑOS

Mantener fuera de la vista y del alcance de los niños.

7. OTRAS ADVERTENCIAS ESPECIALES, SI ES NECESARIO

8. FECHA DE CADUCIDAD

EXP

Fecha de apertura

9. CONDICIONES ESPECIALES DE CONSERVACIÓN

Conservar en nevera. Conservar en el frasco original para protegerlo de la luz.

Una vez abierto, utilizar antes de 30 días.

Después del llenado de la jeringa, utilizar en las siguientes 24 horas.

Tras la dilución, la preparación debe ser utilizada inmediatamente.

10. PRECAUCIONES ESPECIALES DE ELIMINACIÓN DEL MEDICAMENTO NO UTILIZADO Y DE LOS MATERIALES DERIVADOS DE SU USO (CUANDO CORRESPONDA)**11. NOMBRE Y DIRECCIÓN DEL TITULAR DE LA AUTORIZACIÓN DE COMERCIALIZACIÓN**

Pfizer Europe MA EEIG
Boulevard de la Plaine 17
1050 Bruxelles
Bélgica

12. NÚMERO(S) DE AUTORIZACIÓN DE COMERCIALIZACIÓN

EU/1/01/171/001

13. NÚMERO DE LOTE

Lot

14. CONDICIONES GENERALES DE DISPENSACIÓN**15. INSTRUCCIONES DE USO****16. INFORMACIÓN EN BRAILLE**

INFORMACIÓN QUE DEBE FIGURAR EN EL EMBALAJE EXTERIOR

ESTUCHES – ENVASES DE 30 Y 100 COMPRIMIDOS

1. NOMBRE DEL MEDICAMENTO

Rapamune 0,5 mg comprimidos recubiertos
sirolimus

2. PRINCIPIO(S) ACTIVO(S)

Cada comprimido recubierto contiene 0,5 mg de sirolimus.

3. LISTA DE EXCIPIENTES

Además contiene: lactosa monohidrato, sacarosa. Para mayor información consultar el prospecto

4. FORMA FARMACÉUTICA Y CONTENIDO DEL ENVASE

30 comprimidos recubiertos
100 comprimidos recubiertos

5. FORMA Y VÍA(S) DE ADMINISTRACIÓN

Leer el prospecto antes de utilizar este medicamento.
No machacar, masticar ni partir.
Vía oral.

6. ADVERTENCIA ESPECIAL DE QUE EL MEDICAMENTO DEBE MANTENERSE FUERA DE LA VISTA Y DEL ALCANCE DE LOS NIÑOS

Mantener fuera de la vista y del alcance de los niños.

7. OTRA(S) ADVERTENCIA(S) ESPECIAL(ES), SI ES NECESARIO

8. FECHA DE CADUCIDAD

EXP

9. CONDICIONES ESPECIALES DE CONSERVACIÓN

No conservar a temperatura superior a 25°C.
Mantener el blíster en el embalaje exterior para protegerlo de la luz.

10. PRECAUCIONES ESPECIALES DE ELIMINACIÓN DEL MEDICAMENTO NO UTILIZADO Y DE LOS MATERIALES DERIVADOS DE SU USO (CUANDO CORRESPONDA)

11. NOMBRE Y DIRECCIÓN DEL TITULAR DE LA AUTORIZACIÓN DE COMERCIALIZACIÓN

Pfizer Europe MA EEIG
Boulevard de la Plaine 17
1050 Bruxelles
Bélgica

12. NÚMERO(S) DE AUTORIZACIÓN DE COMERCIALIZACIÓN

EU/1/01/171/013 30 comprimidos
EU/1/01/171/014 100 comprimidos

13. NÚMERO DE LOTE

Lot

14. CONDICIONES GENERALES DE DISPENSACIÓN

15. INSTRUCCIONES DE USO

16. INFORMACIÓN EN BRAILLE

Rapamune 0,5 mg

17. IDENTIFICADOR ÚNICO - CÓDIGO DE BARRAS 2D

Incluido el código de barras 2D que lleva el identificador único.

18. IDENTIFICADOR ÚNICO - INFORMACIÓN EN CARACTERES VISUALES

PC
SN
NN

INFORMACIÓN MÍNIMA A INCLUIR EN BLÍSTERS O TIRAS

BLÍSTER

1. NOMBRE DEL MEDICAMENTO

Rapamune 0,5 mg comprimidos
sirolimus

2. NOMBRE DEL TITULAR DE LA AUTORIZACIÓN DE COMERCIALIZACIÓN

Pfizer Europe MA EEIG

3. FECHA DE CADUCIDAD

EXP

4. NÚMERO DE LOTE

Lot

5. OTROS

INFORMACIÓN QUE DEBE FIGURAR EN EL EMBALAJE EXTERIOR

ESTUCHES – ENVASES DE 30 Y 100 COMPRIMIDOS

1. NOMBRE DEL MEDICAMENTO

Rapamune 1 mg comprimidos recubiertos
sirolimus

2. PRINCIPIO(S) ACTIVO(S)

Cada comprimido recubierto contiene 1 mg de sirolimus.

3. LISTA DE EXCIPIENTES

Además contiene: lactosa monohidrato, sacarosa. Para mayor información consultar el prospecto

4. FORMA FARMACÉUTICA Y CONTENIDO DEL ENVASE

30 comprimidos recubiertos
100 comprimidos recubiertos

5. FORMA Y VÍA(S) DE ADMINISTRACIÓN

Leer el prospecto antes de utilizar este medicamento.
No machacar, masticar ni partir.
Vía oral

6. ADVERTENCIA ESPECIAL DE QUE EL MEDICAMENTO DEBE MANTENERSE FUERA DE LA VISTA Y DEL ALCANCE DE LOS NIÑOS

Mantener fuera de la vista y del alcance de los niños.

7. OTRAS ADVERTENCIAS ESPECIALES, SI ES NECESARIO

8. FECHA DE CADUCIDAD

EXP

9. CONDICIONES ESPECIALES DE CONSERVACIÓN

No conservar a temperatura superior a 25°C.
Mantener el blíster en el embalaje exterior para protegerlo de la luz.

10. PRECAUCIONES ESPECIALES DE ELIMINACIÓN DEL MEDICAMENTO NO UTILIZADO Y DE LOS MATERIALES DERIVADOS DE SU USO (CUANDO CORRESPONDA)

11. NOMBRE Y DIRECCIÓN DEL TITULAR DE LA AUTORIZACIÓN DE COMERCIALIZACIÓN

Pfizer Europe MA EEIG
Boulevard de la Plaine 17
1050 Bruxelles
Bélgica

12. NÚMERO(S) DE AUTORIZACIÓN DE COMERCIALIZACIÓN

EU/1/01/171/007 30 comprimidos
EU/1/01/171/008 100 comprimidos

13. NÚMERO DE LOTE

Lot

14. CONDICIONES GENERALES DE DISPENSACIÓN

15. INSTRUCCIONES DE USO

16. INFORMACIÓN EN BRAILLE

Rapamune 1 mg

17. IDENTIFICADOR ÚNICO - CÓDIGO DE BARRAS 2D

Incluido el código de barras 2D que lleva el identificador único.

18. IDENTIFICADOR ÚNICO - INFORMACIÓN EN CARACTERES VISUALES

PC
SN
NN

INFORMACIÓN MÍNIMA A INCLUIR EN BLÍSTERS O TIRAS

BLÍSTER

1. NOMBRE DEL MEDICAMENTO

Rapamune 1 mg comprimidos
sirolimus

2. NOMBRE DEL TITULAR DE LA AUTORIZACIÓN DE COMERCIALIZACIÓN

Pfizer Europe MA EEIG

3. FECHA DE CADUCIDAD

EXP

4. NÚMERO DE LOTE

Lot

5. OTROS

INFORMACIÓN QUE DEBE FIGURAR EN EL EMBALAJE EXTERIOR

ESTUCHES – ENVASES DE 30 Y 100 COMPRIMIDOS

1. NOMBRE DEL MEDICAMENTO

Rapamune 2 mg comprimidos recubiertos
sirolimus

2. PRINCIPIO(S) ACTIVO(S)

Cada comprimido recubierto contiene 2 mg de sirolimus.

3. LISTA DE EXCIPIENTES

Además contiene: lactosa monohidrato, sacarosa. Para mayor información consultar el prospecto

4. FORMA FARMACÉUTICA Y CONTENIDO DEL ENVASE

30 comprimidos recubiertos
100 comprimidos recubiertos

5. FORMA Y VÍA(S) DE ADMINISTRACIÓN

Leer el prospecto antes de utilizar este medicamento.
No machacar, masticar ni partir
Vía oral

6. ADVERTENCIA ESPECIAL DE QUE EL MEDICAMENTO DEBE MANTENERSE FUERA DE LA VISTA Y DEL ALCANCE DE LOS NIÑOS

Mantener fuera de la vista y del alcance de los niños.

7. OTRA(S) ADVERTENCIA(S) ESPECIAL(ES), SI ES NECESARIO

8. FECHA DE CADUCIDAD

EXP

9. CONDICIONES ESPECIALES DE CONSERVACIÓN

No conservar a temperatura superior a 25°C.
Mantener el blíster en el embalaje exterior para protegerlo de la luz.

10. PRECAUCIONES ESPECIALES DE ELIMINACIÓN DEL MEDICAMENTO NO UTILIZADO Y DE LOS MATERIALES DERIVADOS DE SU USO (CUANDO CORRESPONDA)

11. NOMBRE Y DIRECCIÓN DEL TITULAR DE LA AUTORIZACIÓN DE COMERCIALIZACIÓN

Pfizer Europe MA EEIG
Boulevard de la Plaine 17
1050 Bruxelles
Bélgica

12. NÚMERO(S) DE AUTORIZACIÓN DE COMERCIALIZACIÓN

EU/1/01/171/009 30 comprimidos
EU/1/01/171/010 100 comprimidos

13. NÚMERO DE LOTE

Lot

14. CONDICIONES GENERALES DE DISPENSACIÓN

15. INSTRUCCIONES DE USO

16. INFORMACIÓN EN BRAILLE

Rapamune 2 mg

17. IDENTIFICADOR ÚNICO - CÓDIGO DE BARRAS 2D

Incluido el código de barras 2D que lleva el identificador único.

18. IDENTIFICADOR ÚNICO - INFORMACIÓN EN CARACTERES VISUALES

PC
SN
NN

INFORMACIÓN MÍNIMA A INCLUIR EN BLÍSTERS O TIRAS

BLÍSTER

1. NOMBRE DEL MEDICAMENTO

Rapamune 2 mg comprimidos
sirolimus

2. NOMBRE DEL TITULAR DE LA AUTORIZACIÓN DE COMERCIALIZACIÓN

Pfizer Europe MA EEIG

3. FECHA DE CADUCIDAD

EXP

4. NÚMERO DE LOTE

Lot

5. OTROS

B. PROSPECTO

Prospecto: información para el usuario

Rapamune 1 mg/ml solución oral sirolimus

Lea todo el prospecto detenidamente antes de empezar a tomar este medicamento, porque contiene información importante para usted.

- Conserve este prospecto, ya que puede tener que volver a leerlo.
- Si tiene alguna duda, consulte a su médico o farmacéutico.
- Este medicamento se le ha recetado solamente a usted, y no debe dárselo a otras personas aunque tengan los mismos síntomas que usted, ya que puede perjudicarles.
- Si experimenta efectos adversos, consulte a su médico o farmacéutico, incluso si se trata de efectos adversos que no aparecen en este prospecto. Ver sección 4

Contenido del prospecto

1. Qué es Rapamune y para qué se utiliza
2. Qué necesita saber antes de empezar a tomar Rapamune
3. Cómo tomar Rapamune
4. Posibles efectos adversos
5. Conservación de Rapamune
6. Contenido del envase e información adicional

1. Qué es Rapamune y para qué se utiliza

Rapamune contiene el principio activo sirolimus, que pertenece al grupo de medicamentos denominados inmunosupresores. Le ayuda a controlar su sistema inmune corporal después de haber recibido un trasplante de riñón.

Rapamune se usa en adultos para impedir el rechazo de los riñones trasplantados y normalmente se usa junto con otros medicamentos inmunosupresores denominados corticosteroides, e inicialmente (los primeros 2 a 3 meses) con ciclosporina.

Rapamune también se usa para el tratamiento de pacientes con linfangioleiomiomatosis esporádica (S-LAM) con enfermedad pulmonar moderada o deterioro de la función pulmonar. La S-LAM es una enfermedad pulmonar progresiva rara que afecta principalmente a mujeres en edad fértil. El síntoma más frecuente de la S-LAM es la dificultad para respirar.

2. Qué necesita saber antes de empezar a tomar Rapamune

No tome Rapamune

- si es alérgico a sirolimus o a cualquiera de los demás componentes de este medicamento (incluidos en la sección 6)
- si es alérgico al cacahuete o a la soja.

Advertencias y precauciones

Consulte a su médico o farmacéutico antes de empezar a tomar Rapamune.

- Si tiene algún problema en el hígado o ha tenido alguna enfermedad que pueda haber afectado a su hígado, informe a su médico ya que esto puede determinar la dosis de Rapamune que recibe y puede ser motivo de que se le realicen otros análisis de sangre.

- Rapamune, como otros medicamentos inmunosupresores, puede reducir su capacidad para combatir las infecciones y puede aumentar el riesgo de desarrollar cáncer en los tejidos linfoides y en la piel.
- Si tiene un índice de masa corporal (IMC) por encima de 30 kg/m², puede presentar un mayor riesgo de cicatrización anormal de las heridas.
- Si usted está considerado como paciente con alto riesgo de sufrir un rechazo renal, por ejemplo si se sometió a un trasplante previo que rechazó.

Su médico le realizará pruebas para controlar sus niveles de Rapamune en sangre. También le realizará pruebas para controlar la función del riñón, para medir sus niveles de lípidos (colesterol y/o triglicéridos) en sangre, y posiblemente la función hepática, durante el tratamiento con Rapamune.

La exposición a la luz solar y a la luz UV debe limitarse cubriéndose la piel con ropa y usando un protector solar con elevado factor de protección, debido al incremento del riesgo de padecer cáncer de piel.

Niños y adolescentes

La experiencia sobre el uso de Rapamune en niños y adolescentes menores de 18 años de edad es limitada. No se recomienda el uso de Rapamune en esta población.

Toma de Rapamune con otros medicamentos

Informe a su médico o farmacéutico si está tomando, ha tomado recientemente o podría tener que tomar cualquier otro medicamento.

Algunos medicamentos pueden interferir con la acción de Rapamune y, por tanto, podría necesitar un ajuste de dosis. En particular, debe informar a su médico o farmacéutico si está tomando cualquiera de los siguientes medicamentos:

- cualquier otro medicamento inmunosupresor.
- antibióticos o medicamentos antifúngicos usados para tratar infecciones, por ejemplo, claritromicina, eritromicina, telitromicina, troleandomicina, rifabutina, clotrimazol, fluconazol e itraconazol. No se recomienda tomar Rapamune junto con rifampicina, ketoconazol o voriconazol.
- cualquier medicamento usado para la tensión alta o para problemas del corazón, incluyendo nicardipino, verapamilo y diltiazem.
- medicamentos antiepilépticos, incluyendo carbamazepina, fenobarbital y fenitoína.
- medicamentos utilizados para el tratamiento de úlceras u otros problemas gastrointestinales, tales como cisaprida, cimetidina o metoclopramida.
- bromocriptina (utilizada en el tratamiento de la enfermedad de Parkinson y varios trastornos hormonales), danazol (utilizado en el tratamiento de trastornos ginecológicos) o inhibidores de la proteasa (por ejemplo, para VIH y hepatitis C tales como ritonavir, indinavir, boceprevir y telaprevir).
- Hierba de San Juan (*Hypericum perforatum*).
- letermovir (un medicamento antiviral para prevenir enfermar por citomegalovirus).
- cannabidiol (su uso incluye, entre otros, el tratamiento de las crisis epilépticas).

Se debe evitar el uso de vacunas vivas durante el tratamiento con Rapamune. Antes de la vacunación, informe a su médico o farmacéutico de que está recibiendo Rapamune.

El uso de Rapamune puede conducir a un incremento de los niveles de colesterol y triglicéridos en sangre (grasas sanguíneas) que puede requerir tratamiento. Los medicamentos conocidos como “estatinas” y “fibratos” utilizados para tratar el colesterol y los triglicéridos elevados, se han asociado con un riesgo incrementado de rotura de fibra de los músculos (rabdomiolisis). Informe a su médico si está tomando medicamentos para reducir las grasas sanguíneas.

El uso combinado de Rapamune e inhibidores de la enzima convertidora de angiotensina (ECA) (un tipo de medicamentos utilizados para bajar la tensión arterial) puede provocar reacciones alérgicas. Informe a su médico si está tomando estos medicamentos.

Toma de Rapamune con alimentos y bebidas

Tome Rapamune siempre de la misma manera, con o sin comida. Si prefiere tomar Rapamune con alimentos, debe tomarlo siempre con ellos. Si prefiere tomar Rapamune sin alimentos, debe tomarlo siempre sin ellos. La comida puede alterar la cantidad de medicamento que entra en la sangre y, por tanto, al tomar su medicamento siempre de la misma manera, los niveles de Rapamune en sangre se mantienen más estables.

No tome Rapamune con zumo de pomelo.

Embarazo, lactancia y fertilidad

No debe utilizarse Rapamune durante el embarazo a menos que sea claramente necesario. Debe usar un método anticonceptivo eficaz durante el tratamiento con Rapamune y durante las 12 semanas siguientes a la interrupción del tratamiento. Si está embarazada o en periodo de lactancia, cree que podría estar embarazada o tiene intención de quedarse embarazada, consulte a su médico o farmacéutico antes de utilizar este medicamento.

No se sabe si Rapamune pasa a la leche materna. Las pacientes que tomen Rapamune deben dejar la lactancia.

Se ha asociado una reducción del recuento de espermatozoides con el uso de Rapamune, que habitualmente vuelve a la normalidad después de suspender el tratamiento.

Conducción y uso de máquinas

Aunque no se espera que el tratamiento con Rapamune pueda afectar a su capacidad para conducir, si tiene alguna duda, consulte con su médico.

Rapamune contiene etanol (alcohol)

Rapamune contiene hasta un 3,17% de etanol (alcohol). Una dosis inicial de 6 mg contiene hasta 150 mg de alcohol, lo que equivale a 3,80 ml de cerveza o a 1,58 ml de vino. Esta cantidad de alcohol puede ser perjudicial para las personas que padecen alcoholismo, así como para las mujeres embarazadas o en periodo de lactancia, niños y grupos de alto riesgo, como pacientes con enfermedades del hígado o epilepsia. El alcohol puede modificar o aumentar el efecto de otros medicamentos.

Las dosis de mantenimiento de 4 mg o menores contienen pequeñas cantidades de etanol (100 mg o menores), cantidades probablemente demasiado bajas para ser dañinas.

3. Cómo tomar Rapamune

Siga exactamente las instrucciones de administración de este medicamento indicadas por su médico. En caso de duda, consulte de nuevo a su médico o farmacéutico.

Su médico decidirá la dosis exacta de Rapamune que debe tomar y la frecuencia con la que debe hacerlo. Siga exactamente las instrucciones de su médico y nunca cambie la dosis por su cuenta.

Rapamune es únicamente para uso oral. Informe a su médico si tiene dificultades para tomar la solución oral.

Tome Rapamune siempre de la misma manera, con o sin comida.

Trasplante renal

Su médico le dará una dosis inicial de 6 mg tan pronto como sea posible después de la operación de trasplante renal. Después necesitará tomar 2 mg de Rapamune todos los días hasta que su médico le indique otra cosa. Su dosis será ajustada dependiendo del nivel de Rapamune en sangre. Su médico necesitará realizar pruebas sanguíneas para medir las concentraciones de Rapamune.

Si también está tomando ciclosporina, tiene que espaciar la toma de los dos medicamentos aproximadamente 4 horas.

Se recomienda utilizar primero Rapamune en combinación con ciclosporina y corticosteroides. Al cabo de 3 meses, su médico puede suspender Rapamune o ciclosporina, ya que no se recomienda tomar juntos estos medicamentos pasado este tiempo.

Linfangiomiomatosis esporádica (S-LAM)

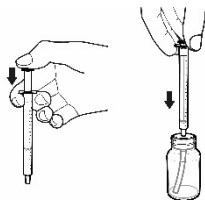
Su médico le dará 2 mg de Rapamune al día, hasta que le indique lo contrario. Su dosis se ajustará según el nivel de Rapamune en su sangre. Su médico deberá realizar análisis de sangre para medir las concentraciones de Rapamune.

Instrucciones sobre cómo diluir Rapamune

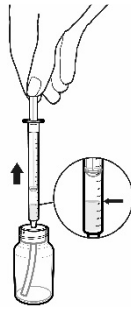
1. Retire la tapa de seguridad del frasco presionando las lengüetas de la tapa y girando. Inserte el adaptador de jeringa en el frasco hasta que esté al nivel de la parte superior del frasco. No intente sacar el adaptador de la jeringa del frasco una vez insertado.



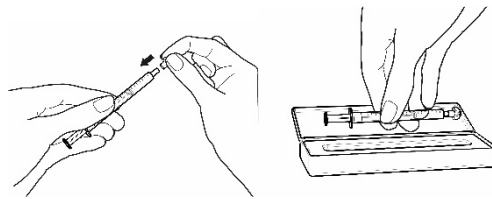
2. Con el émbolo totalmente presionado, inserte una de las jeringas de dosificación en la abertura del adaptador.




3. Extraiga la cantidad exacta de solución oral de Rapamune que le haya recetado su médico tirando suavemente del émbolo de la jeringa de dosificación hasta que el nivel de la solución oral esté igualado con la marca apropiada de la jeringa de dosificación. El frasco debe permanecer en posición vertical mientras se está extrayendo la solución. Si se forman burbujas en la solución oral en la jeringa de dosificación durante la extracción, vuelva a introducir la solución de Rapamune en el frasco y repita el procedimiento de extracción. Puede que tenga que repetir el paso 3 más de una vez para obtener su dosis.



4. Puede que su médico le haya indicado que tome la solución oral de Rapamune en un momento concreto del día. Si necesita llevar consigo el medicamento, llene la jeringa de dosificación hasta la marca apropiada y coloque la tapa de forma segura – la tapa debe quedar fija en su sitio. Después ponga la jeringa de dosificación tapada en la caja que se proporciona para el transporte. Una vez en la jeringa, el medicamento puede mantenerse a temperatura ambiente (sin exceder los 25°C) o refrigerarse y debe usarse dentro de un periodo de 24 horas.



5. Vacíe el contenido de la jeringa dosificadora en un vaso de vidrio o plástico con, al menos, 60 ml de agua o de zumo de naranja. Agite bien durante un minuto y bébaselo inmediatamente de una vez. Vuelva a llenar el vaso con, al menos, 120 ml de agua o de zumo de naranja, agite bien y bébaselo inmediatamente. No debe utilizar ningún otro líquido para la dilución, incluyendo zumo de pomelo. La jeringa dosificadora y su tapa deben usarse una sola vez y después desecharse.



Cuando se refrigera, la solución del frasco puede enturbiarse ligeramente. Si ocurre esto, simplemente ponga Rapamune solución oral a temperatura ambiente y agite suavemente. La presencia de esta turbidez no afecta a la calidad de Rapamune.

Si toma más Rapamune del que debe

Si ha tomado más medicamento del que se le dijo, contacte con lo antes posible su médico o acuda a urgencias del hospital más cercano. Lleve siempre con usted el frasco del medicamento con la etiqueta, aunque esté vacío.

Si olvidó tomar Rapamune

Si olvidó tomar Rapamune, tómese en cuanto se acuerde pero no dentro de las 4 horas siguientes a la dosis de ciclosporina. Después de esto, continúe tomando el medicamento de la manera habitual. No tome una dosis doble para compensar las dosis olvidadas, y siempre tome Rapamune y ciclosporina con una diferencia de aproximadamente 4 horas. Si olvida por completo tomar una dosis de Rapamune, debe informar a su médico.

Si interrumpe el tratamiento con Rapamune

No deje de tomar Rapamune a menos que su médico le diga que lo haga, ya que se arriesgaría a perder el trasplante.

Si tiene cualquier otra duda sobre el uso de este medicamento, pregunte a su médico o farmacéutico.

4. Posibles efectos adversos

Al igual que todos los medicamentos, este medicamento puede producir efectos adversos, aunque no todas las personas los sufran.

Reacciones alérgicas

Deberá **acudir a su médico inmediatamente** si presenta síntomas como hinchazón de cara, lengua y/o fondo de la boca (faringe) y/o dificultad para respirar (angioedema), o descamación de la piel (dermatitis exfoliativa). Podría tratarse de síntomas de una reacción alérgica grave.

Daño renal con bajos recuentos sanguíneos de células (púrpura trombocitopénica/síndrome hemolítico urémico)

Cuando se toma con medicamentos denominados inhibidores de la calcineurina (ciclosporina o tacrolimus) Rapamune puede incrementar el riesgo de un cuadro que combina daño renal con bajos recuentos sanguíneos de plaquetas y glóbulos rojos, con o sin irritación de la piel (púrpura trombocitopénica/síndrome hemolítico urémico). Si experimenta síntomas como moratones, erupciones de la piel, cambios en la orina, cambios de humor o cualquier otro síntoma que considere grave, inusual o prolongado en el tiempo, póngase en contacto con su médico.

Infecciones

Rapamune disminuye los mecanismos de defensa de su cuerpo. Como consecuencia, su cuerpo no será tan bueno como solía luchando contra las infecciones. Por lo tanto, si está tomando Rapamune, puede coger más infecciones de lo habitual, como infecciones de la piel, boca, estómago e intestino, pulmones y tracto urinario (ver listado más abajo). Debe contactar con su médico si experimenta síntomas que considera graves, inusuales o prolongados en el tiempo.

Frecuencia de efectos adversos

Muy frecuentes: pueden afectar a más de 1 de cada 10 personas

- acumulación de líquidos alrededor del riñón
- hinchazón del cuerpo, incluyendo las manos y los pies
- dolor
- fiebre
- dolor de cabeza
- aumento de la tensión arterial
- dolor de estómago, diarrea, estreñimiento, náuseas
- disminución del número de glóbulos rojos, disminución del número de plaquetas
- aumento de las grasas en sangre (colesterol y/o triglicéridos), aumento del azúcar en sangre, disminución del potasio en sangre, disminución del fósforo en sangre, aumento de la lactato-deshidrogenasa en sangre, aumento de la creatinina en sangre
- dolor de articulaciones
- acné
- infección del tracto urinario
- neumonía y otras infecciones causadas por bacterias, virus y hongos
- disminución de las células de la sangre que luchan contra las infecciones (glóbulos blancos)

- diabetes
- anomalías en las pruebas que miden la función del hígado, elevación de las enzimas del hígado AST y/o ALT
- erupción en la piel
- elevación de las proteínas en orina
- trastornos menstruales (incluyendo períodos ausentes, poco frecuentes o abundantes)
- cicatrización lenta (esto puede incluir la separación de las capas de una herida quirúrgica o línea de sutura)
- aumento de la frecuencia cardíaca
- hay una tendencia general a que los fluidos se acumulen en diversos tejidos

Frecuentes: pueden afectar hasta 1 de cada 10 personas

- infecciones (incluyendo infecciones potencialmente mortales)
- coágulos de sangre en piernas
- coágulos de sangre en los pulmones
- llagas en la boca
- acumulación de líquido en el abdomen
- lesión del riñón con disminución del número de plaquetas y de glóbulos rojos de la sangre, con o sin erupción cutánea (síndrome hemolítico urémico)
- disminución del número de un tipo de glóbulos blancos llamados neutrófilos
- deterioro del hueso
- inflamación que pueden dar lugar a una lesión pulmonar, acumulación de líquido alrededor de los pulmones
- hemorragias nasales
- cáncer de piel
- infección en el riñón
- quistes en los ovarios
- acumulación de fluidos en la membrana que rodea el corazón que, en algunos casos, puede disminuir la capacidad del corazón para bombear sangre
- inflamación del páncreas
- reacciones alérgicas
- herpes
- infección por citomegalovirus

Poco frecuentes: pueden afectar hasta 1 de cada 100 personas

- cáncer del tejido linfático (linfoma/trastorno linfoproliferativo post-trasplante), disminución conjunta de glóbulos rojos, glóbulos blancos y plaquetas
- hemorragia en los pulmones
- proteínas en orina, en ocasiones grave y asociada a efectos adversos, como hinchazón
- proceso cicatricial del riñón que puede reducir la función del riñón
- exceso de fluidos en los tejidos debido a función linfática irregular
- disminución del número de plaquetas en la sangre, con o sin erupción en la piel (púrpura trombocitopénica)
- reacciones alérgicas graves que pueden provocar la descamación de la piel
- tuberculosis
- infección por virus de Epstein-Barr
- diarrea infecciosa por *Clostridium difficile*
- lesión grave del hígado

Raros: pueden afectar hasta 1 de cada 1.000 personas

- depósito de proteínas en los saquitos aéreos de los pulmones que puede interferir con la respiración
- reacciones alérgicas graves que pueden afectar a los vasos sanguíneos (ver apartado de reacciones alérgicas)

Frecuencia no conocida: no puede estimarse a partir de los datos disponibles

- Síndrome de encefalopatía posterior reversible (PRES) que es un síndrome grave del sistema nervioso que tiene los siguientes síntomas: dolor de cabeza, náuseas, vómitos, confusión, convulsiones y pérdida de visión. Si padeciera más de uno de estos síntomas, contacte con su médico.

Los pacientes con S-LAM experimentaron efectos adversos similares a los de los pacientes con trasplante renal, con la adición de pérdida de peso, que puede afectar a más de 1 de cada 10 personas.

Comunicación de efectos adversos

Si experimenta cualquier tipo de efecto adverso, consulte a su médico o farmacéutico, incluso si se trata de posibles efectos adversos que no aparecen en este prospecto. También puede comunicarlos directamente a través del sistema nacional de notificación incluido en el Apéndice V. Mediante la comunicación de efectos adversos usted puede contribuir a proporcionar más información sobre la seguridad de este medicamento.

5. Conservación de Rapamune

Mantener este medicamento fuera de la vista y del alcance de los niños.

No utilice este medicamento después de la fecha de caducidad que aparece en el envase después de “EXP”. La fecha de caducidad es el último día del mes que se indica.

Conservar en nevera (entre 2°C y 8°C).

Conserve Rapamune solución oral en su frasco original para protegerlo de la luz.

Una vez abierto el frasco, el contenido debe mantenerse refrigerado y usarse antes de 30 días. Si es necesario, puede conservar el frasco a temperatura ambiente hasta 25°C por un periodo de tiempo corto, pero no más de 24 horas.

Una vez que la jeringa de dosificación haya sido llenada con Rapamune solución oral, debe ser conservada a temperatura ambiente, pero no por encima de 25°C, por un periodo máximo de 24 horas.

Una vez que el contenido de la jeringa de dosificación haya sido diluido con agua o con zumo de naranja, la preparación debe ser bebida inmediatamente.

Los medicamentos no se deben tirar por los desagües ni a la basura. Pregunte a su farmacéutico cómo deshacerse de los envases y de los medicamentos que ya no necesita. De esta forma, ayudará a proteger el medio ambiente.

6. Contenido del envase e información adicional

Composición de Rapamune

El principio activo es sirolimus. Cada ml de Rapamune solución oral contiene 1 mg de sirolimus.

Los demás componentes son:

Polisorbato 80 (E433) y phosal 50 PG (fosfatidilcolina, propilenglicol [E1520], mono y diglicéridos, etanol, ácidos grasos de soja y palmitato de ascorbilo).

Este medicamento contiene aproximadamente 350 mg de propilenglicol (E1520) en cada ml.

Aspecto del producto y contenido del envase

Rapamune solución oral es una solución oral entre amarillo pálido y amarillo que se presenta en frascos de 60 ml.

Cada estuche contiene: 1 frasco (vidrio topacio) que contiene 60 ml de Rapamune solución, un adaptador de jeringa, 30 jeringas dosificadoras (plástico topacio) y una caja para transportar la jeringa.

Titular de la autorización de comercialización y responsable de la fabricación

Titular de la Autorización de Comercialización:

Pfizer Europe MA EEIG
Boulevard de la Plaine 17
1050 Bruxelles
Bélgica

Responsable de la fabricación:

Pfizer Service Company BV
Hermeslaan 11
1932 Zaventem
Bélgica

Pueden solicitar más información respecto a este medicamento dirigiéndose al representante local del titular de la autorización de comercialización:

België/Belgique/Belgien**Luxembourg/Luxemburg**

Pfizer NV/SA
Tél/Tel: +32 (0)2 554 62 11

Lietuva

Pfizer Luxembourg SARL filialas Lietuvoje
Tel. +3705 2514000

България

Пфайзер Люксембург САРЛ, Клон България
Тел: +359 2 970 4333

Magyarország

Pfizer Kft.
Tel: +36 1 488 3700

Česká Republika

Pfizer, spol. s r.o.
Tel: +420 283 004 111

Malta

Vivian Corporation Ltd.
Tel: +35621 344610

Danmark

Pfizer ApS
Tlf: +45 44 201 100

Nederland

Pfizer bv
Tel: +31 (0)800 63 34 636

Deutschland

Pfizer Pharma GmbH
Tel: +49 (0)30 550055-51000

Norge

Pfizer AS
Tlf: +47 67 52 61 00

Eesti

Pfizer Luxembourg SARL Eesti filiaal
Tel: +372 666 7500

Österreich

Pfizer Corporation Austria Ges.m.b.H.
Tel: +43 (0)1 521 15-0

Ελλάδα

PFIZER ΕΛΛΑΣ Α.Ε.
Τηλ.: +30 210 6785 800

Polska

Pfizer Polska Sp. z o.o.
Tel.: +48 22 335 61 00

España

Pfizer, S.L.
Tel:+34914909900

Portugal

Laboratórios Pfizer, Lda.
Tel: +351 21 423 5500

France

Pfizer

Tél: +33 (0)1 58 07 34 40

Hrvatska

Pfizer Croatia d.o.o.

Tel: + 385 1 3908 777

Ireland

Pfizer Healthcare Ireland Unlimited Company

Tel: +1800 633 363 (toll free)

Tel: +44 (0)1304 616161

Ísland

Icepharma hf

Tel: +354 540 8000

Italia

Pfizer S.r.l.

Tel: +39 06 33 18 21

Κύπρος

PFIZER ΕΛΛΑΣ Α.Ε. (Cyprus Branch)

Τηλ: +357 22 817690

Latvija

Pfizer Luxembourg SARL filiāle Latvijā

Tel. +371 67035775

România

Pfizer Romania S.R.L

Tel: +40 (0) 21 207 28 00

SlovenijaPfizer Luxembourg SARL, Pfizer, podružnica
za svetovanje s področja farmacevtske
dejavnosti, Ljubljana

Tel: +386 (0)1 52 11 400

Slovenská Republika

Pfizer Luxembourg SARL, organizačná zložka

Tel: + 421 2 3355 5500

Suomi/Finland

Pfizer Oy

Puh/Tel: +358 (0)9 430 040

Sverige

Pfizer AB

Tel: +46 (0)8 550 520 00

Fecha de la última revisión de este prospecto: MM/AAAA

La información detallada de este medicamento está disponible en la página web de la Agencia Europea de Medicamentos: <https://www.ema.europa.eu>

Prospecto: información para el usuario

Rapamune 0,5 mg comprimidos recubiertos

Rapamune 1 mg comprimidos recubiertos

Rapamune 2 mg comprimidos recubiertos

sirolimus

Lea todo el prospecto detenidamente antes de empezar a tomar este medicamento, porque contiene información importante para usted.

- Conserve este prospecto, ya que puede tener que volver a leerlo.
- Si tiene alguna duda, consulte a su médico o farmacéutico.
- Este medicamento se le ha recetado solamente a usted, y no debe dárselo a otras personas aunque tengan los mismos síntomas que usted, ya que puede perjudicarles.
- Si experimenta efectos adversos, consulte a su médico o farmacéutico, incluso si se trata de efectos adversos que no aparecen en este prospecto. Ver sección 4.

Contenido del prospecto

1. Qué es Rapamune y para qué se utiliza
2. Qué necesita saber antes de empezar a tomar Rapamune
3. Cómo tomar Rapamune
4. Posibles efectos adversos
5. Conservación de Rapamune
6. Contenido del envase e información adicional

1. Qué es Rapamune y para qué se utiliza

Rapamune contiene el principio activo sirolimus, que pertenece al grupo de medicamentos denominados inmunosupresores. Le ayuda a controlar su sistema inmune corporal después de haber recibido un trasplante de riñón.

Rapamune se usa en adultos para impedir el rechazo de los riñones trasplantados y normalmente se usa junto con otros medicamentos inmunosupresores denominados corticosteroides, e inicialmente (los primeros 2 a 3 meses) con ciclosporina.

Rapamune también se usa para el tratamiento de pacientes con linfangioleiomiomatosis esporádica (S-LAM) con enfermedad pulmonar moderada o deterioro de la función pulmonar. La S-LAM es una enfermedad pulmonar progresiva rara que afecta principalmente a mujeres en edad fértil. El síntoma más frecuente de la S-LAM es la dificultad para respirar.

2. Qué necesita saber antes de empezar a tomar Rapamune

No tome Rapamune

- si es alérgico a sirolimus o a cualquiera de los demás componentes de este medicamento (incluidos en la sección 6).

Advertencias y precauciones

Consulte a su médico o farmacéutico antes de empezar a tomar Rapamune.

- Si tiene algún problema en el hígado o ha tenido alguna enfermedad que pueda haber afectado a su hígado, informe a su médico ya que esto puede determinar la dosis de Rapamune que recibe y puede ser motivo de que se le realicen otros análisis de sangre.

- Rapamune, como otros medicamentos inmunosupresores, puede reducir su capacidad para combatir las infecciones y puede aumentar el riesgo de desarrollar cáncer en los tejidos linfoides y en la piel.
- Si tiene un índice de masa corporal (IMC) por encima de 30 kg/m², puede presentar un mayor riesgo de cicatrización anormal de las heridas.
- Si usted está considerado como paciente con alto riesgo de sufrir un rechazo renal, por ejemplo si se sometió a un trasplante previo que rechazó.

Su médico le realizará pruebas para controlar sus niveles de Rapamune en sangre. También le realizará pruebas para controlar la función del riñón, para medir sus niveles de lípidos (colesterol y/o triglicéridos) en sangre, y posiblemente la función hepática, durante el tratamiento con Rapamune.

La exposición a la luz solar y a la luz UV debe limitarse cubriéndose la piel con ropa y usando un protector solar con elevado factor de protección, debido al incremento del riesgo de padecer cáncer de piel.

Niños y adolescentes

La experiencia sobre el uso de Rapamune en niños y adolescentes menores de 18 años de edad es limitada. No se recomienda el uso de Rapamune en esta población.

Toma de Rapamune con otros medicamentos

Informe a su médico o farmacéutico si está tomando, ha tomado recientemente o podría tener que tomar cualquier otro medicamento.

Algunos medicamentos pueden interferir con la acción de Rapamune y, por tanto, podría necesitar un ajuste de dosis. En particular, debe informar a su médico o farmacéutico si está tomando cualquiera de los siguientes medicamentos:

- cualquier otro medicamento inmunosupresor.
- antibióticos o medicamentos antifúngicos usados para tratar infecciones, por ejemplo, claritromicina, eritromicina, telitromicina, troleandomicina, rifabutina, clotrimazol, fluconazol e itraconazol. No se recomienda tomar Rapamune junto con rifampicina, ketoconazol o voriconazol.
- cualquier medicamento usado para la tensión alta o para problemas del corazón, incluyendo nicardipino, verapamilo y diltiazem.
- medicamentos antiepilépticos, incluyendo carbamazepina, fenobarbital y fenitoína.
- medicamentos utilizados para el tratamiento de úlceras u otros problemas gastrointestinales, tales como cisaprida, cimetidina o metoclopramida.
- bromocriptina (utilizada en el tratamiento de la enfermedad de Parkinson y varios trastornos hormonales), danazol (utilizado en el tratamiento de trastornos ginecológicos) o inhibidores de la proteasa (por ejemplo, para VIH y hepatitis C tales como ritonavir, indinavir, boceprevir y telaprevir).
- Hierba de San Juan (*Hypericum perforatum*).
- letermovir (un medicamento antiviral para prevenir enfermar por citomegalovirus).
- cannabidiol (su uso incluye, entre otros, el tratamiento de las crisis epilépticas).

Se debe evitar el uso de vacunas vivas durante el tratamiento con Rapamune. Antes de la vacunación, informe a su médico o farmacéutico de que está recibiendo Rapamune.

El uso de Rapamune puede conducir a un incremento de los niveles de colesterol y triglicéridos en sangre (grasas sanguíneas) que puede requerir tratamiento. Los medicamentos conocidos como “estatinas” y “fibratos” utilizados para tratar el colesterol y los triglicéridos elevados, se han asociado con un riesgo incrementado de rotura de fibra de los músculos (rabdomiolisis). Informe a su médico si está tomando medicamentos para reducir las grasas sanguíneas.

El uso combinado de Rapamune e inhibidores de la enzima convertidora de angiotensina (ECA) (un tipo de medicamentos utilizados para bajar la tensión arterial) puede provocar reacciones alérgicas. Informe a su médico si está tomando estos medicamentos.

Toma de Rapamune con alimentos y bebidas

Tome Rapamune siempre de la misma manera, con o sin comida. Si prefiere tomar Rapamune con alimentos, debe tomarlo siempre con ellos. Si prefiere tomar Rapamune sin alimentos, debe tomarlo siempre sin ellos. La comida puede alterar la cantidad de medicamento que entra en la sangre y, por tanto, al tomar su medicamento siempre de la misma manera, los niveles de Rapamune en sangre se mantienen más estables.

No tome Rapamune con zumo de pomelo.

Embarazo, lactancia y fertilidad

No debe utilizarse Rapamune durante el embarazo a menos que sea claramente necesario. Debe usar un método anticonceptivo eficaz durante el tratamiento con Rapamune y durante las 12 semanas siguientes a la interrupción del tratamiento. Si está embarazada o en periodo de lactancia, cree que podría estar embarazada o tiene intención de quedarse embarazada, consulte a su médico o farmacéutico antes de utilizar este medicamento.

No se sabe si Rapamune pasa a la leche materna. Las pacientes que tomen Rapamune deben dejar la lactancia.

Se ha asociado una reducción del recuento de espermatozoides con el uso de Rapamune, que habitualmente vuelve a la normalidad después de suspender el tratamiento.

Conducción y uso de máquinas

Aunque no se espera que el tratamiento con Rapamune pueda afectar a su capacidad para conducir, si tiene alguna duda, consulte con su médico.

Rapamune contiene lactosa y sacarosa

Rapamune contiene 86,4 mg de lactosa y hasta 215,8 mg de sacarosa. Si su médico le ha indicado que padece una intolerancia a ciertos azúcares, consulte con él antes de tomar este medicamento.

3. Cómo tomar Rapamune

Siga exactamente las instrucciones de administración de este medicamento indicadas por su médico. En caso de duda, consulte de nuevo a su médico o farmacéutico.

Su médico decidirá la dosis exacta de Rapamune que debe tomar y la frecuencia con la que debe hacerlo. Siga exactamente las instrucciones de su médico y nunca cambie la dosis por su cuenta.

Rapamune es únicamente para uso oral. No machaque, mastique ni parta los comprimidos. Informe a su médico si tiene dificultades para tomar el comprimido.

No debe tomar varios comprimidos de Rapamune 0,5 mg como sustitución de los comprimidos de 1 mg y 2 mg, ya que no son directamente intercambiables.

Tome Rapamune siempre de la misma manera, con o sin comida.

Trasplante renal

Su médico le dará una dosis inicial de 6 mg tan pronto como sea posible después de la operación de trasplante renal. Después necesitará tomar 2 mg de Rapamune todos los días hasta que su médico le indique otra cosa. Su dosis será ajustada dependiendo del nivel de Rapamune en sangre. Su médico necesitará realizar pruebas sanguíneas para medir las concentraciones de Rapamune.

Si también está tomando ciclosporina, tiene que espaciar la toma de los dos medicamentos aproximadamente 4 horas.

Se recomienda utilizar primero Rapamune en combinación con ciclosporina y corticosteroides. Al cabo de 3 meses, su médico puede suspender Rapamune o ciclosporina, ya que no se recomienda tomar juntos estos medicamentos pasado este tiempo.

Linfangiomiomatosis esporádica (S-LAM)

Su médico le dará 2 mg de Rapamune al día, hasta que le indique lo contrario. Su dosis se ajustará según el nivel de Rapamune en su sangre. Su médico deberá realizar análisis de sangre para medir las concentraciones de Rapamune.

Si toma más Rapamune del que debe

Si ha tomado más medicamento del que se le dijo, contacte lo antes posible con su médico o acuda a urgencias del hospital más cercano. Lleve siempre con usted el blíster etiquetado del medicamento, aunque esté vacío.

Si olvidó tomar Rapamune

Si olvidó tomar Rapamune, tómese en cuanto se acuerde pero no dentro de las 4 horas siguientes a la dosis de ciclosporina. Después de esto, continúe tomando el medicamento de la manera habitual. No tome una dosis doble para compensar las dosis olvidadas, y siempre tome Rapamune y ciclosporina con una diferencia de aproximadamente 4 horas. Si olvida por completo tomar una dosis de Rapamune, debe informar a su médico.

Si interrumpe el tratamiento con Rapamune

No deje de tomar Rapamune a menos que su médico le diga que lo haga, ya que se arriesgaría a perder el trasplante.

Si tiene cualquier otra duda sobre el uso de este medicamento, pregunte a su médico o farmacéutico.

4. Posibles efectos adversos

Al igual que todos los medicamentos, este medicamento puede producir efectos adversos, aunque no todas las personas los sufran.

Reacciones alérgicas

Deberá acudir a su **médico inmediatamente** si presenta síntomas como hinchazón de cara, lengua y/o fondo de la boca (faringe) y/o dificultad para respirar (angioedema), o descamación de la piel (dermatitis exfoliativa). Podría tratarse de síntomas de una reacción alérgica grave.

Daño renal con bajos recuentos sanguíneos de células (púrpura trombocitopénica/síndrome hemolítico urémico)

Cuando se toma con medicamentos denominados inhibidores de la calcineurina (ciclosporina o tacrolimus) Rapamune puede incrementar el riesgo de un cuadro que combina daño renal con bajos recuentos sanguíneos de plaquetas y glóbulos rojos, con o sin irritación de la piel (púrpura

trombocitopénica/síndrome hemolítico urémico). Si experimenta síntomas como moratones, erupciones de la piel, cambios en la orina, cambios de humor o cualquier otro síntoma que considere grave, inusual o prolongado en el tiempo, póngase en contacto con su médico.

Infecciones

Rapamune disminuye los mecanismos de defensa de su cuerpo. Como consecuencia, su cuerpo no será tan bueno como solía luchando contra las infecciones. Por lo tanto, si está tomando Rapamune, puede coger más infecciones de lo habitual, como infecciones de la piel, boca, estómago e intestino, pulmones y tracto urinario (ver listado más abajo). Debe contactar con su médico si experimenta síntomas que considera graves, inusuales o prolongados en el tiempo.

Frecuencia de efectos adversos

Muy frecuentes: afectan a más de 1 de cada 10 pacientes

- acumulación de líquidos alrededor del riñón
- hinchazón del cuerpo, incluyendo las manos y los pies
- dolor
- fiebre
- dolor de cabeza
- aumento de la tensión arterial
- dolor de estómago, diarrea, estreñimiento, náuseas
- disminución del número de glóbulos rojos, disminución del número de las plaquetas
- aumento de las grasas en sangre (colesterol y/o triglicéridos), aumento del azúcar en sangre, disminución del potasio en sangre, disminución del fósforo en sangre, aumento de la lactato-deshidrogenasa en sangre, aumento de la creatinina en sangre
- dolor de articulaciones
- acné
- infección del tracto urinario
- neumonía y otras infecciones bacterianas, virales y fúngicas
- disminución de las células de la sangre que luchan contra las infecciones (glóbulos blancos)
- diabetes
- anomalías en las pruebas que miden la función del hígado, elevación de las enzimas del hígado AST y/o ALT
- erupción en la piel
- elevación de las proteínas en orina
- trastornos menstruales (incluyendo períodos ausentes, poco frecuentes o abundantes)
- cicatrización lenta (esto puede incluir la separación de las capas de una herida quirúrgica o línea de sutura)
- aumento de la frecuencia cardíaca
- hay una tendencia general a que los fluidos se acumulen en diversos tejidos

Frecuentes: afectan a entre 1 y 10 de cada 100 pacientes

- infecciones (incluyendo infecciones potencialmente mortales)
- coágulos de sangre en piernas
- coágulos de sangre en los pulmones
- llagas en la boca
- acumulación de líquido en el abdomen
- lesión renal con disminución del número de plaquetas y de glóbulos rojos de la sangre, con o sin erupción cutánea (síndrome hemolítico urémico)
- disminución del número de un tipo de glóbulos blancos llamados neutrófilos
- deterioro del hueso
- inflamación que pueden dar lugar a una lesión en los pulmones, acumulación de líquido alrededor de los pulmones
- hemorragias nasales

- cáncer de piel
- infección en el riñón
- quistes en los ovarios
- acumulación de fluidos en la membrana que rodea el corazón que, en algunos casos, puede disminuir la capacidad del corazón para bombear sangre
- inflamación del páncreas
- reacciones alérgicas
- herpes
- infección por citomegalovirus

Poco frecuentes: afectan a entre 1 y 10 de cada 1.000 pacientes

- cáncer del tejido linfático (linfoma/trastorno linfoproliferativo post-trasplante), disminución conjunta de glóbulos rojos, glóbulos blancos y plaquetas
- hemorragia en los pulmones
- proteínas en orina, en ocasiones grave y asociada a efectos adversos, como hinchazón
- proceso cicatricial del riñón que puede reducir la función del riñón
- exceso de fluidos en los tejidos debido a función linfática irregular
- disminución del número de plaquetas en la sangre, con o sin erupción en la piel (púrpura trombocitopénica)
- reacciones alérgicas graves que pueden provocar la descamación de la piel
- tuberculosis
- infección por virus de Epstein-Barr
- diarrea infecciosa por *Clostridium difficile*
- lesión del hígado grave

Raros: afectan a entre 1 y 10 de cada 10.000 pacientes

- depósito de proteínas en los saquitos aéreos de los pulmones que puede interferir con la respiración
- reacciones alérgicas graves que pueden afectar a los vasos sanguíneos (ver apartado de reacciones alérgicas)

Frecuencia no conocida: no puede estimarse su frecuencia a partir de los datos disponibles

- Síndrome de encefalopatía posterior reversible (PRES) que es un síndrome grave del sistema nervioso que tiene los siguientes síntomas: dolor de cabeza, náuseas, vómitos, confusión, convulsiones y pérdida de visión. Si padeciera más de uno de estos síntomas, contacte con su médico.

Los pacientes con S-LAM experimentaron efectos adversos similares a los de los pacientes con trasplante renal, con la adición de pérdida de peso, que puede afectar a más de 1 de cada 10 personas.

Comunicación de efectos adversos

Si experimenta cualquier tipo de efecto adverso, consulte a su médico o farmacéutico, incluso si se trata de posibles efectos adversos que no aparecen en este prospecto. También puede comunicarlos directamente a través del sistema nacional de notificación incluido en el Apéndice V. Mediante la comunicación de efectos adversos usted puede contribuir a proporcionar más información sobre la seguridad de este medicamento.

5. Conservación de Rapamune

Mantener este medicamento fuera de la vista y del alcance de los niños.

No utilice este medicamento después de la fecha de caducidad que aparece en el blíster y en el estuche

después de “EXP”. La fecha de caducidad es el último día del mes que se indica.

No conservar a temperatura superior a 25°C.

Conservar el blíster en el embalaje exterior para protegerlo de la luz.

Los medicamentos no se deben tirar por los desagües ni a la basura. Pregunte a su farmacéutico cómo deshacerse de los envases y de los medicamentos que ya no necesita. De esta forma, ayudará a proteger el medio ambiente.

6. Contenido del envase e información adicional

Composición de Rapamune

El principio activo es sirolimus.

Cada comprimido recubierto de Rapamune 0,5 mg contiene 0,5 mg de sirolimus.

Cada comprimido recubierto de Rapamune 1 mg contiene 1 mg de sirolimus.

Cada comprimido recubierto de Rapamune 2 mg contiene 2 mg de sirolimus.

Los demás componentes son:

Núcleo de los comprimidos: lactosa monohidrato, macrogol, estearato de magnesio, talco

Recubrimiento de los comprimidos: macrogol, monooleato de glicerol, barniz farmacéutico, sulfato de calcio, celulosa microcristalina, sacarosa, dióxido de titanio, poloxamer 188, α -tocoferol, povidona, cera de carnauba, tinta de impresión (goma laca, óxido de hierro rojo, propilenglicol [E1520], solución concentrada de amoníaco, simeticona). Los comprimidos de 0,5 mg y 2 mg también contienen óxido de hierro amarillo (E172) y óxido de hierro marrón (E172).

Aspecto del producto y contenido del envase

Rapamune 0,5 mg se presenta en forma de comprimidos recubiertos triangulares de color marrón claro, que llevan grabado en una cara “RAPAMUNE 0.5 mg”.

Rapamune 1 mg se presenta en forma de comprimidos recubiertos triangulares de color blanco, que llevan grabado en una cara “RAPAMUNE 1 mg”.

Rapamune 2 mg se presenta en forma de comprimidos recubiertos triangulares de color entre amarillo y beige, que llevan grabado en una cara “RAPAMUNE 2 mg”.

Los comprimidos se envasan en blísteres de 30 y 100 comprimidos. Puede que solamente estén comercializados algunos tamaños de envases.

Titular de la autorización de comercialización y responsable de la fabricación

Titular de la Autorización de Comercialización:

Pfizer Europe MA EEIG
Boulevard de la Plaine 17
1050 Bruxelles
Bélgica

Responsable de la fabricación:

Pfizer Ireland Pharmaceuticals Unlimited
Company
Little Connell
Newbridge
Co. Kildare
Irlanda

Pfizer Manufacturing Deutschland GmbH
Mooswaldallee 1
79108 Freiburg Im Breisgau
Alemania

Pueden solicitar más información respecto a este medicamento dirigiéndose al representante local del titular de la autorización de comercialización:

België/Belgique/Belgien
Luxembourg/Luxemburg
Pfizer NV/SA
Tél/Tel: +32 (0)2 554 62 11

България
Пфайзер Люксембург САРЛ, Клон България
Тел: +359 2 970 4333

Česká Republika
Pfizer, spol. s r.o.
Tel: +420 283 004 111

Danmark
Pfizer ApS
Tlf: +45 44 201 100

Deutschland
Pfizer Pharma GmbH
Tel: +49 (0)30 550055-51000

Eesti
Pfizer Luxembourg SARL Eesti filiaal
Tel: +372 666 7500

Ελλάδα
PFIZER ΕΛΛΑΣ Α.Ε.
Τηλ.: +30 210 6785 800

España
Pfizer, S.L.
Tel:+34914909900

France
Pfizer
Tél: +33 (0) 1 58 07 34 40

Hrvatska
Pfizer Croatia d.o.o.
Tel: + 385 1 3908 777

Ireland
Pfizer Healthcare Ireland Unlimited Company
Tel: +1800 633 363 (toll free)
Tel: +44 (0)1304 616161

Ísland
Icepharma hf
Tel: +354 540 8000

Lietuva
Pfizer Luxembourg SARL filialas Lietuvoje
Tel. +3705 2514000

Magyarország
Pfizer Kft.
Tel: +36 1 488 3700

Malta
Vivian Corporation Ltd.
Tel: +35621 344610

Nederland
Pfizer bv
Tel: +31 (0)800 63 34 636

Norge
Pfizer AS
Tlf: +47 67 52 61 00

Österreich
Pfizer Corporation Austria Ges.m.b.H.
Tel: +43 (0)1 521 15-0

Polska
Pfizer Polska Sp. z o.o.
Tel.: +48 22 335 61 00

Portugal
Laboratórios Pfizer, Lda.
Tel: +351 21 423 5500

România
Pfizer Romania S.R.L
Tel: +40 (0) 21 207 28 00

Slovenija
Pfizer Luxembourg SARL, Pfizer, podružnica za svetovanje s področja farmacevtske dejavnosti, Ljubljana
Tel: +386 (0)1 52 11 400

Slovenská Republika
Pfizer Luxembourg SARL, organizačná zložka
Tel: + 421 2 3355 5500

Suomi/Finland
Pfizer Oy
Puh/Tel: +358 (0)9 430 040

Italia

Pfizer S.r.l.
Tel: +39 06 33 18 21

Sverige

Pfizer AB
Tel: +46 (0)8 550 520 00

Κύπρος

PFIZER ΕΛΛΑΣ Α.Ε. (Cyprus Branch)
Τηλ: +357 22 817690

Latvija

Pfizer Luxembourg SARL filiāle Latvijā
Tel. +371 67035775

Fecha de la última revisión de este prospecto: MM/AAAA

La información detallada de este medicamento está disponible en la página web de la Agencia Europea de Medicamentos: <https://www.ema.europa.eu>