

**BIJLAGE I**  
**SAMENVATTING VAN DE PRODUCTKENMERKEN**

## 1. NAAM VAN HET GENEESMIDDEL

Binocrit 1.000 I.E./0,5 ml oplossing voor injectie in een voorgevulde spuit  
Binocrit 2.000 I.E./1 ml oplossing voor injectie in een voorgevulde spuit  
Binocrit 3.000 I.E./0,3 ml oplossing voor injectie in een voorgevulde spuit  
Binocrit 4.000 I.E./0,4 ml oplossing voor injectie in een voorgevulde spuit  
Binocrit 5.000 I.E./0,5 ml oplossing voor injectie in een voorgevulde spuit  
Binocrit 6.000 I.E./0,6 ml oplossing voor injectie in een voorgevulde spuit  
Binocrit 7.000 I.E./0,7 ml oplossing voor injectie in een voorgevulde spuit  
Binocrit 8.000 I.E./0,8 ml oplossing voor injectie in een voorgevulde spuit  
Binocrit 9.000 I.E./0,9 ml oplossing voor injectie in een voorgevulde spuit  
Binocrit 10.000 I.E./1 ml oplossing voor injectie in een voorgevulde spuit  
Binocrit 20.000 I.E./0,5 ml oplossing voor injectie in een voorgevulde spuit  
Binocrit 30.000 I.E./0,75 ml oplossing voor injectie in een voorgevulde spuit  
Binocrit 40.000 I.E./1 ml oplossing voor injectie in een voorgevulde spuit

## 2. KWALITATIEVE EN KWANTITATIEVE SAMENSTELLING

### Binocrit 1.000 I.E./0,5 ml oplossing voor injectie in een voorgevulde spuit

Elke ml oplossing bevat 2.000 I.E. epoëtine alfa\* wat overeenkomt met 16,8 microgram per ml.  
Een voorgevulde spuit van 0,5 ml bevat 1.000 internationale eenheden (I.E.) wat overeenkomt met 8,4 microgram epoëtine alfa. \*

### Binocrit 2.000 I.E./1 ml oplossing voor injectie in een voorgevulde spuit

Elke ml oplossing bevat 2.000 I.E. epoëtine alfa\* wat overeenkomt met 16,8 microgram per ml.  
Een voorgevulde spuit van 1 ml bevat 2.000 internationale eenheden (I.E.) wat overeenkomt met 16,8 microgram epoëtine alfa. \*

### Binocrit 3.000 I.E./0,3 ml oplossing voor injectie in een voorgevulde spuit

Elke ml oplossing bevat 10.000 I.E. epoëtine alfa\* wat overeenkomt met 84,0 microgram per ml.  
Een voorgevulde spuit van 0,3 ml bevat 3.000 internationale eenheden (I.E.) wat overeenkomt met 25,2 microgram epoëtine alfa. \*

### Binocrit 4.000 I.E./0,4 ml oplossing voor injectie in een voorgevulde spuit

Elke ml oplossing bevat 10.000 I.E. epoëtine alfa\* wat overeenkomt met 84,0 microgram per ml.  
Een voorgevulde spuit van 0,4 ml bevat 4.000 internationale eenheden (I.E.) wat overeenkomt met 33,6 microgram epoëtine alfa. \*

### Binocrit 5.000 I.E./0,5 ml oplossing voor injectie in een voorgevulde spuit

Elke ml oplossing bevat 10.000 I.E. epoëtine alfa\* wat overeenkomt met 84,0 microgram per ml.  
Een voorgevulde spuit van 0,5 ml bevat 5.000 internationale eenheden (I.E.) wat overeenkomt met 42,0 microgram epoëtine alfa. \*

### Binocrit 6.000 I.E./0,6 ml oplossing voor injectie in een voorgevulde spuit

Elke ml oplossing bevat 10.000 I.E. epoëtine alfa\* wat overeenkomt met 84,0 microgram per ml.  
Een voorgevulde spuit van 0,6 ml bevat 6.000 internationale eenheden (I.E.) wat overeenkomt met 50,4 microgram epoëtine alfa. \*

### Binocrit 7.000 I.E./0,7 ml oplossing voor injectie in een voorgevulde spuit

Elke ml oplossing bevat 10.000 I.E. epoëtine alfa\* wat overeenkomt met 84,0 microgram per ml.  
Een voorgevulde spuit van 0,7 ml bevat 7.000 internationale eenheden (I.E.) wat overeenkomt met 58,8 microgram epoëtine alfa. \*

Binocrit 8.000 I.E./0,8 ml oplossing voor injectie in een voorgevulde spuit

Elke ml oplossing bevat 10.000 I.E. epoëtine alfa\* wat overeenkomt met 84,0 microgram per ml.  
Een voorgevulde spuit van 0,8 ml bevat 8.000 internationale eenheden (I.E.) wat overeenkomt met 67,2 microgram epoëtine alfa. \*

Binocrit 9.000 I.E./0,9 ml oplossing voor injectie in een voorgevulde spuit

Elke ml oplossing bevat 10.000 I.E. epoëtine alfa\* wat overeenkomt met 84,0 microgram per ml.  
Een voorgevulde spuit van 0,9 ml bevat 9.000 internationale eenheden (I.E.) wat overeenkomt met 75,6 microgram epoëtine alfa. \*

Binocrit 10.000 I.E./1 ml oplossing voor injectie in een voorgevulde spuit

Elke ml oplossing bevat 10.000 I.E. epoëtine alfa\* wat overeenkomt met 84,0 microgram per ml.  
Een voorgevulde spuit van 1 ml bevat 10.000 internationale eenheden (I.E.) wat overeenkomt met 84,0 microgram epoëtine alfa. \*

Binocrit 20.000 I.E./0,5 ml oplossing voor injectie in een voorgevulde spuit

Elke ml oplossing bevat 40.000 I.E. epoëtine alfa\* wat overeenkomt met 336,0 microgram per ml.  
Een voorgevulde spuit van 0,5 ml bevat 20.000 internationale eenheden (I.E.) wat overeenkomt met 168,0 microgram epoëtine alfa. \*

Binocrit 30.000 I.E./0,75 ml oplossing voor injectie in een voorgevulde spuit

Elke ml oplossing bevat 40.000 I.E. epoëtine alfa\* wat overeenkomt met 336,0 microgram per ml.  
Een voorgevulde spuit van 0,75 ml bevat 30.000 internationale eenheden (I.E.) wat overeenkomt met 252,0 microgram epoëtine alfa. \*

Binocrit 40.000 I.E./1 ml oplossing voor injectie in een voorgevulde spuit

Elke ml oplossing bevat 40.000 I.E. epoëtine alfa\* wat overeenkomt met 336,0 microgram per ml.  
Een voorgevulde spuit van 1 ml bevat 40.000 internationale eenheden (I.E.) wat overeenkomt met 336,0 microgram epoëtine alfa. \*

\* Geproduceerd met behulp van recombinant-DNA-technologie in ovariumcellen van de Chinese hamster (CHO-cellen).

Voor de volledige lijst van hulpstoffen, zie rubriek 6.1.

Dit geneesmiddel bevat minder dan 1 mmol natrium (23 mg) per dosis, d.w.z. dat het in wezen 'natriumvrij' is.

### **3. FARMACEUTISCHE VORM**

Oplossing voor injectie in een voorgevulde spuit (injectievloeistof)  
Heldere, kleurloze oplossing

### **4. KLINISCHE GEGEVENS**

#### **4.1 Therapeutische indicaties**

Binocrit is geïndiceerd voor de behandeling van symptomatische anemie gerelateerd aan chronisch nierfalen (CRF):

- bij volwassenen en kinderen in de leeftijd van 1 tot 18 jaar die hemodialyse ondergaan en bij volwassenen die peritoneale dialyse ondergaan (zie rubriek 4.4).
- bij volwassenen met nierinsufficiëntie die nog niet worden gedialyseerd voor de behandeling van ernstige anemie van renale oorsprong die met klinische symptomen gepaard gaat bij patiënten (zie rubriek 4.4).

Binocrit is geïndiceerd voor gebruik bij volwassenen die voor vaste tumoren, maligne lymfomen of multipel myeloom chemotherapie ondergaan en bij wie een verhoogd risico van een transfusie aanwezig is. Dit wordt aan de hand van de algemene toestand van de patiënt (bv. cardiovasculaire toestand, reeds bestaande anemie bij aanvang van de chemotherapie) beoordeeld voor de behandeling van anemie en vermindering van de noodzaak voor transfusie.

Binocrit is geïndiceerd voor gebruik bij volwassenen die een predonatieprogramma volgen voor het vergroten van de opbrengst van autoloog bloed. De behandeling mag alleen worden gegeven aan patiënten met een matige anemie (hemoglobine [Hb] concentratiebereik van 10 tot 13 g/dl [6,2 tot 8,1 mmol/l], zonder ijzertekort), als bloedbesparende procedures niet beschikbaar of niet toereikend zijn en wanneer voor de geplande grote operatie een grote hoeveelheid bloed nodig is (4 of meer eenheden bloed voor vrouwen en 5 of meer eenheden voor mannen).

Binocrit is geïndiceerd voor gebruik bij volwassenen die geen ijzertekort hebben voorafgaand aan een grote electieve orthopedische ingreep, waarbij het risico op transfusiecomplicaties naar verwachting hoog is, om de blootstelling aan allogene bloedtransfusies te verminderen. Het gebruik moet worden beperkt tot patiënten met een matige anemie (bv. hemoglobineconcentratiebereik van 10 tot 13 g/dl of 6,2 tot 8,1 mmol/l) bij wie vooraf geen voorraad autoloog bloed is verzameld en bij wie het te verwachten bloedverlies matig is (900 tot 1.800 ml).

Binocrit is geïndiceerd voor de behandeling van symptomatische anemie (hemoglobineconcentratie  $\leq 10$  g/dl) bij volwassenen met laag- of intermediair-1 risico primaire myelodysplastische syndromen (MDS) die een laag serumgehalte van erythropoëtine ( $< 200$  milli-eenheden (mE)/ml) hebben.

## **4.2 Dosering en wijze van toediening**

Behandeling met Binocrit mag uitsluitend plaatsvinden onder toezicht van een arts met ervaring in de behandeling van patiënten met de hierboven vermelde indicaties.

### Dosering

Alle andere oorzaken van anemie (ijzer-, folaat- of vitamine B<sub>12</sub>-tekort, aluminiumintoxicatie, infectie of ontsteking, bloedverlies, hemolyse en beenmergfibrose van om het even welke oorsprong) moeten worden geëvalueerd en behandeld voordat met de behandeling met epoëtine alfa wordt gestart, en wanneer beslist wordt om de dosis te verhogen. Om een optimale respons op epoëtine alfa te verzekeren, moet de ijzervoorraad voldoende zijn en moet, indien nodig, ijzersuppletie worden toegediend (zie rubriek 4.4).

### Behandeling van symptomatische anemie bij volwassen patiënten met chronisch nierfalen

De symptomen en gevolgen van anemie kunnen variëren met leeftijd, geslacht en comorbide medische aandoeningen; het is noodzakelijk dat een arts per individuele patiënt het klinische verloop en de conditie beoordeelt.

Het aanbevolen gewenste hemoglobineconcentratiebereik ligt tussen 10 g/dl en 12 g/dl (tussen 6,2 en 7,5 mmol/l). Binocrit moet worden toegediend om de hemoglobinewaarde te verhogen tot niet hoger dan 12 g/dl (7,5 mmol/l). Een stijging van de hemoglobinewaarde met meer dan 2 g/dl (1,25 mmol/l) over een periode van vier weken moet worden vermeden. Als dit toch voorvalt, moet de dosis op de aangewezen manier worden aangepast.

Vanwege de variabiliteit tussen patiënten kunnen soms individuele hemoglobinewaarden voor een patiënt worden waargenomen die hoger of lager zijn dan het gewenste hemoglobineconcentratiebereik. De variabiliteit van de hemoglobinewaarde dient aan de hand van de dosis te worden gereguleerd, rekening houdend met het hemoglobineconcentratiebereik van 10 g/dl (6,2 mmol/l) tot 12 g/dl (7,5 mmol/l).

Een aanhoudende hemoglobinespiegel hoger dan 12 g/dl (7,5 mmol/l) dient te worden vermeden. Als de hemoglobinespiegel sneller stijgt dan met 2 g/dl (1,25 mmol/l) per maand of als de aanhoudende hemoglobinespiegel hoger wordt dan 12 g/dl (7,5 mmol/l), dan moet de dosis Binocrit

met 25% worden verlaagd. Als de hemoglobinewaarde hoger wordt dan 13 g/dl (8,1 mmol/l), staak dan de therapie tot deze waarde daalt tot onder de 12 g/dl (7,5 mmol/l) en start dan weer met Binocrit met een 25% lagere dosis dan de vorige dosis.

Patiënten dienen nauwgezet te worden gecontroleerd om er zeker van te zijn dat de laagste effectieve goedgekeurde dosis Binocrit wordt gebruikt om een adequate beheersing van anemie en van de symptomen van anemie te bereiken, terwijl de hemoglobineconcentratie lager dan of op 12 g/dl (7,5 mmol/l) wordt gehandhaafd.

Voorzichtigheid is geboden wanneer doses van Binocrit worden verhoogd bij patiënten met chronisch nierfalen. Bij patiënten met een geringe hemoglobinerespons op Binocrit moeten andere verklaringen voor de geringe respons overwogen worden (zie rubriek 4.4 en 5.1).

De behandeling met Binocrit is in twee fasen onderverdeeld: de correctiefase en de onderhoudsfase.

#### *Volwassen patiënten die hemodialyse ondergaan*

Bij patiënten die hemodialyse ondergaan en bij wie intraveneuze toegang meteen beschikbaar is, verdient toediening via de intraveneuze route de voorkeur.

##### *Correctiefase*

De aanvangsdosis is 50 I.E./kg, 3 maal per week.

Indien nodig, verhoog of verlaag dan de dosis met 25 I.E./kg (3 maal per week) tot het gewenste hemoglobineconcentratiebereik van 10 g/dl tot 12 g/dl (6,2 tot 7,5 mmol/l) is bereikt (dit moet in stappen van minimaal vier weken plaatsvinden).

##### *Onderhoudsfase*

De aanbevolen totale wekelijkse dosis ligt tussen 75 I.E./kg en 300 I.E./kg.

De dosis moet op de aangewezen manier worden aangepast om de hemoglobinewaarden binnen het gewenste concentratiebereik te houden tussen 10 g/dl en 12 g/dl (tussen 6,2 en 7,5 mmol/l).

Patiënten met een zeer lage aanvankelijke hemoglobinewaarde (< 6 g/dl of < 3,75 mmol/l) kunnen een hogere onderhoudsdosis nodig hebben dan patiënten bij wie de initiële anemie minder ernstig is (> 8 g/dl of > 5 mmol/l).

#### *Volwassen patiënten met nierinsufficiëntie die nog niet worden gedialyseerd*

Indien intraveneuze toegang niet meteen beschikbaar is, kan Binocrit subcutaan worden toegediend.

##### *Correctiefase*

Aanvangsdosis van 3 maal per week 50 I.E./kg, indien nodig gevolgd door een dosisverhoging in stappen van 25 I.E./kg (3 maal per week) totdat het gewenste doel is bereikt (dit moet in stappen van minimaal vier weken plaatsvinden).

##### *Onderhoudsfase*

Tijdens de onderhoudsfase kan Binocrit ofwel 3 maal per week worden toegediend, ofwel bij subcutane toediening eenmaal per week of eenmaal per 2 weken.

De dosis en de dosisintervallen moeten op de aangewezen manier worden aangepast om de hemoglobinewaarden op het gewenste niveau te houden: hemoglobine tussen 10 g/dl en 12 g/dl (tussen 6,2 en 7,5 mmol/l). Wanneer de intervallen tussen doses worden verlengd, moet de dosis mogelijk worden verhoogd.

De maximale dosis mag niet groter zijn dan 3 maal per week 150 I.E./kg, eenmaal per week 240 I.E./kg (tot een maximum van 20.000 I.E.), of eenmaal per 2 weken 480 I.E./kg (tot een maximum van 40.000 I.E.).

### Volwassen patiënten die peritoneale dialyse ondergaan

Indien intraveneuze toegang niet meteen beschikbaar is, kan Binocrit subcutaan worden toegediend.

#### *Correctiefase*

De aanvangsdosis is 50 I.E./kg, 2 maal per week.

#### *Onderhoudsfase*

De aanbevolen onderhoudsdosis ligt tussen 25 I.E./kg en 50 I.E./kg, 2 maal per week verdeeld over 2 gelijke injecties.

De dosis moet op de aangewezen manier worden aangepast om de hemoglobinewaarden op het gewenste niveau te houden tussen 10 g/dl en 12 g/dl (tussen 6,2 en 7,5 mmol/l).

### Behandeling van volwassen patiënten met door chemotherapie geïnduceerde anemie

Symptomen van anemie en de hieruit voortvloeiende gevolgen kunnen variëren met leeftijd, geslacht en totale ziektelast; een arts dient het klinische verloop en de toestand van de individuele patiënt te beoordelen.

Binocrit dient te worden toegediend aan patiënten met anemie (bv. hemoglobineconcentratie  $\leq 10$  g/dl (6,2 mmol/l)).

De aanvankelijke dosis is 3 maal per week 150 I.E./kg, subcutaan.

Als alternatief kan Binocrit worden toegediend bij een aanvankelijke dosis van eenmaal per week 450 I.E./kg, subcutaan.

De dosis moet op de aangewezen manier worden aangepast om de hemoglobineconcentraties binnen het gewenste concentratiebereik te houden tussen 10 g/dl en 12 g/dl (tussen 6,2 en 7,5 mmol/l).

Vanwege de variabiliteit tussen patiënten kunnen in een enkel geval bij een patiënt individuele hemoglobineconcentraties boven of onder het gewenste hemoglobineconcentratiebereik worden waargenomen. De variabiliteit in hemoglobinewaarden moet worden gecompenseerd door dosisaanpassingen, waarbij wordt uitgegaan van een gewenst hemoglobineconcentratiebereik tussen 10 g/dl (6,2 mmol/l) en 12 g/dl (7,5 mmol/l). Een aanhoudende hemoglobineconcentratie hoger dan 12 g/dl (7,5 mmol/l) dient te worden vermeden; hieronder worden richtlijnen beschreven voor dosisaanpassing wanneer de hemoglobineconcentraties hoger zijn dan 12 g/dl (7,5 mmol/l).

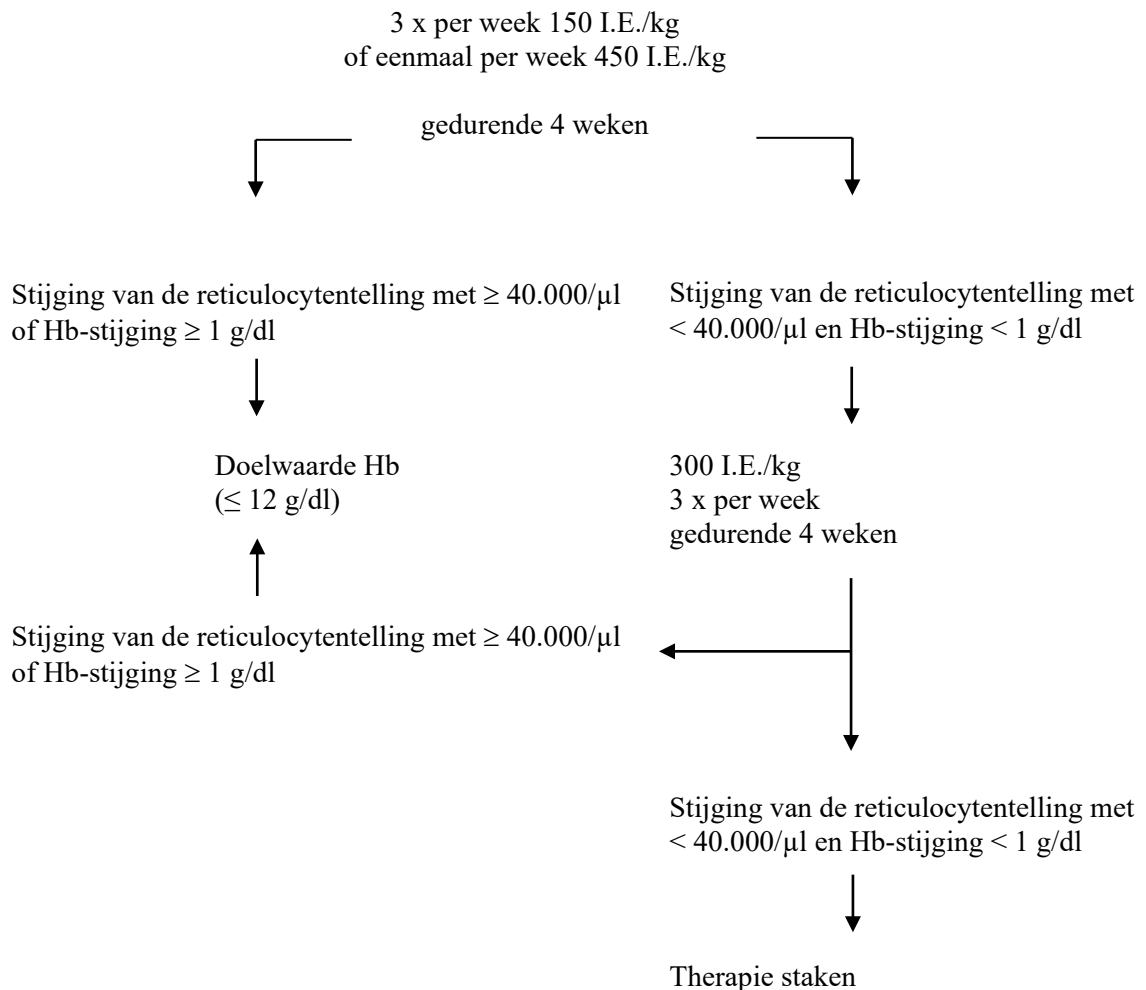
- Als de hemoglobineconcentratie met minimaal 1 g/dl (0,62 mmol/l) is gestegen of als de reticulocytentelling na 4 weken behandeling is gestegen met  $\geq 40.000$  cellen/ $\mu$ l ten opzichte van de uitgangssituatie, moet de dosis op 150 I.E./kg 3 maal per week of 450 I.E./kg eenmaal per week worden gehandhaafd.
- Als de stijging van de hemoglobineconcentratie  $< 1$  g/dl ( $< 0,62$  mmol/l) bedraagt en als de reticulocytentelling is gestegen met  $< 40.000$  cellen/ $\mu$ l ten opzichte van de uitgangswaarde, verhoog de dosis dan tot 3 maal per week 300 I.E./kg. Als na nog eens 4 weken behandeling met 3 maal per week 300 I.E./kg de hemoglobineconcentratie met  $\geq 1$  g/dl ( $> 0,62$  mmol/l) is gestegen of als de reticulocytentelling is gestegen met  $\geq 40.000$  cellen/ $\mu$ l, moet de dosis op 3 maal per week 300 I.E./kg worden gehandhaafd.
- Als de stijging van de hemoglobineconcentratie  $< 1$  g/dl ( $< 0,62$  mmol/l) is en als de reticulocytentelling is gestegen met  $< 40.000$  cellen/ $\mu$ l ten opzichte van de uitgangswaarde, is een respons onwaarschijnlijk en moet de behandeling worden gestaakt.

Dosisaanpassing om de hemoglobineconcentraties tussen 10 g/dl en 12 g/dl (tussen 6,2 en 7,5 mmol/l) te houden

Als de hemoglobineconcentratie sneller stijgt dan met 2 g/dl (1,25 mmol/l) per maand, of als de hemoglobineconcentratiewaarde hoger is dan 12 g/dl (7,5 mmol/l), verlaag dan de dosis Binocrit met ongeveer 25 tot 50%.

Als de hemoglobineconcentratiewaarde hoger wordt dan 13 g/dl (8,1 mmol/l), staak dan de therapie tot deze waarde daalt tot onder de 12 g/dl (7,5 mmol/l) en start dan weer met Binocrit met een 25% lagere dosis dan de vorige dosis.

Het aanbevolen doseringsregime wordt in het volgende diagram beschreven:



Patiënten dienen nauwgezet te worden gecontroleerd om er zeker van te zijn dat de laagste goedgekeurde dosis erythropoëse-stimulerend middel (ESA) wordt gebruikt om een adequate beheersing van de symptomen van anemie te bereiken.

Therapie met epoëtine alfa moet tot één maand na het einde van chemotherapie worden voortgezet.

Behandeling van volwassen operatiepatiënten in een autoloog predonatieprogramma

Licht anemische patiënten (hematocriet van 33 tot 39%) voor wie vooraf deponeren van ≥ 4 eenheden bloed noodzakelijk is, moeten gedurende 3 weken voorafgaand aan de operatie 2 maal per week met Binocrit 600 I.E./kg intraveneus worden behandeld. Binocrit moet worden toegediend na afloop van de bloeddonatieprocedure.

### Behandeling van volwassen patiënten die voor een grote electieve orthopedische ingreep zijn ingepland

De aanbevolen dosis is Binocrit 600 I.E./kg, die wekelijks gedurende drie weken voorafgaand aan de ingreep (dag - 21, - 14 en - 7) en op de dag van de ingreep (dag 0) subcutaan wordt toegediend.

Als de preoperatieve voorbereidingsperiode om medische redenen moet worden ingekort tot minder dan drie weken, moet gedurende 10 opeenvolgende dagen voorafgaand aan de ingreep, op de dag van de ingreep en gedurende vier dagen onmiddellijk na de ingreep dagelijks Binocrit 300 I.E./kg subcutaan worden toegediend.

Als de hemoglobinewaarde tijdens de preoperatieve periode 15 g/dl (9,38 mmol/l) of hoger is, moet de toediening van Binocrit worden gestopt en mogen geen verdere doses meer worden toegediend.

### Behandeling van volwassen patiënten met laag- of intermediair-1 risico MDS

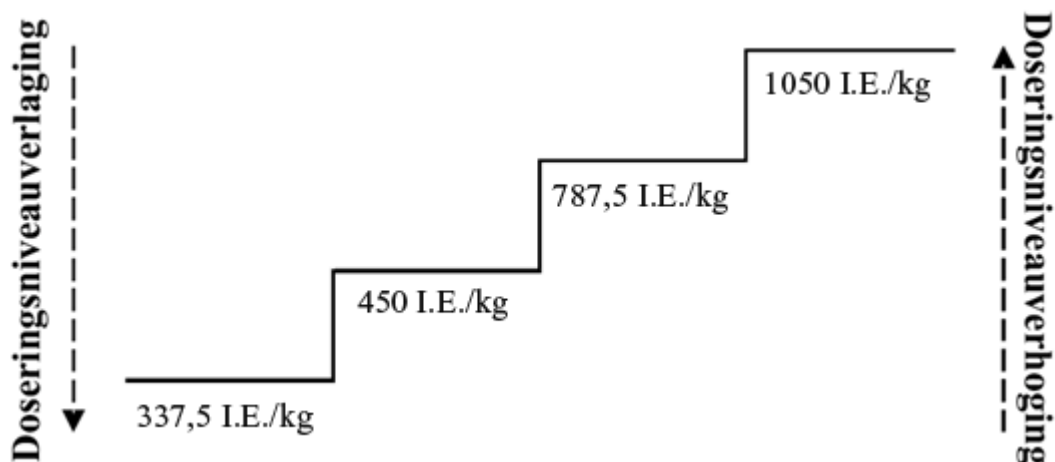
Binocrit dient te worden toegediend aan patiënten met symptomatische anemie (bv. hemoglobineconcentratie  $\leq 10$  g/dl (6,2 mmol/l)).

De aanbevolen aanvangsdosis is Binocrit 450 I.E./kg (maximale totale dosis: 40.000 I.E.), eenmaal per week subcutaan toe te dienen, met tussenpozen van minimaal 5 dagen tussen de doses.

Er dienen passende dosisaanpassingen te worden gedaan om de hemoglobineconcentraties binnen het beoogde bereik van 10 g/dl tot 12 g/dl (6,2 tot 7,5 mmol/l) te houden. Het wordt aanbevolen de initiële erythroïde respons 8 tot 12 weken na de start van de behandeling te beoordelen. De dosis dient met één doseringsniveau tegelijk te worden verhoogd of verlaagd (zie het schema hieronder). Een hemoglobineconcentratie hoger dan 12 g/dl (7,5 mmol/l) dient te worden vermeden.

Dosisverhoging: de dosis dient niet te worden verhoogd tot boven de maximale dosis van 1050 I.E./kg (totale dosis 80.000 I.E.) per week. Indien de patiënt een verminderde respons heeft of indien de hemoglobineconcentratie met  $\geq 1$  g/dl daalt na een dosisverlaging, dient de dosis met één doseringsniveau te worden verhoogd. Er dienen minimaal 4 weken te zitten tussen twee opeenvolgende dosisverhogingen.

Tijdelijk stopzetten van de dosis en dosisverlaging: epoëtine alfa dient niet meer te worden gegeven wanneer de hemoglobineconcentratie tot boven 12 g/dl (7,5 mmol/l) stijgt. Zodra de hemoglobineconcentratie  $< 11$  g/dl is, kan de toediening op basis van het oordeel van de arts worden hervat op hetzelfde doseringsniveau of op één doseringsniveau lager. Bij een snelle stijging van het hemoglobinegehalte ( $> 2$  g/dl in 4 weken), dient verlaging van de dosis met één doseringsniveau te worden overwogen.



Symptomen van anemie en de hieruit voortvloeiende gevolgen kunnen variëren met leeftijd, geslacht en comorbide medische aandoeningen; een arts dient het klinische verloop en de toestand van de individuele patiënt te beoordelen.



## Pediatrische patiënten

### Behandeling van symptomatische anemie bij patiënten met chronisch nierfalen die hemodialyse ondergaan

Symptomen van anemie en de hieruit voortvloeiende gevolgen kunnen variëren met leeftijd, geslacht en comorbide medische aandoeningen; een arts dient het klinische verloop en de toestand van de individuele patiënt te beoordelen.

Bij pediatrische patiënten ligt het aanbevolen hemoglobineconcentratiebereik tussen 9,5 g/dl en 11 g/dl (tussen 5,9 en 6,8 mmol/l). Binocrit moet worden toegediend om de hemoglobinewaarde te verhogen tot niet hoger dan 11 g/dl (6,8 mmol/l). Een stijging van de hemoglobinewaarde met meer dan 2 g/dl (1,25 mmol/l) over een periode van vier weken moet worden vermeden. Als dit toch voorvalt, moet de dosis op de aangewezen manier worden aangepast.

Patiënten dienen nauwgezet te worden gecontroleerd om er zeker van te zijn dat de laagste goedgekeurde dosis Binocrit wordt gebruikt om een adequate beheersing van anemie en de symptomen van anemie te bereiken.

De behandeling met Binocrit is in twee fasen onderverdeeld: de correctiefase en de onderhoudsfase.

Bij pediatrische patiënten die hemodialyse ondergaan en bij wie intraveneuze toegang meteen beschikbaar is, verdient toediening via de intraveneuze route de voorkeur.

#### *Correctiefase*

De aanvangsdosis is 50 I.E./kg intraveneus, 3 maal per week.

Indien nodig, verhoog of verlaag dan de dosis met 25 I.E./kg (3 maal per week) tot het gewenste hemoglobineconcentratiebereik van 9,5 g/dl tot 11 g/dl (5,9 tot 6,8 mmol/l) is bereikt (dit moet in stappen van minimaal vier weken plaatsvinden).

#### *Onderhoudsfase*

De dosis moet op de aangewezen manier worden aangepast om de hemoglobinewaarden binnen het gewenste concentratiebereik te houden tussen 9,5 g/dl en 11 g/dl (tussen 5,9 en 6,8 mmol/l).

Gewoonlijk is bij kinderen lichter dan 30 kg een hogere onderhoudsdosis noodzakelijk dan bij kinderen zwaarder dan 30 kg en bij volwassenen.

Pediatrische patiënten met een zeer lage aanvankelijke hemoglobinewaarde (< 6,8 g/dl of < 4,25 mmol/l) hebben mogelijk een hogere onderhoudsdosis nodig dan patiënten van wie de aanvankelijke hemoglobinewaarde hoger is (> 6,8 g/dl of > 4,25 mmol/l).

### Anemie bij patiënten met chronisch nierfalen die nog niet worden gedialyseerd of die peritoneale dialyse ondergaan

De veiligheid en werkzaamheid van epoëtine alfa bij patiënten met chronisch nierfalen met anemie die nog niet worden gedialyseerd of die peritoneale dialyse ondergaan, zijn niet vastgesteld. De momenteel beschikbare gegevens voor subcutaan gebruik van epoëtine alfa bij deze patiëntenpopulaties worden beschreven in rubriek 5.1, maar er kan geen doseringsadvies worden gegeven.

### Behandeling van pediatrische patiënten met door chemotherapie geïnduceerde anemie

De veiligheid en werkzaamheid van epoëtine alfa bij pediatrische patiënten die chemotherapie krijgen, zijn niet vastgesteld (zie rubriek 5.1).

### Behandeling van pediatrische operatiepatiënten in een autoloog predonatieprogramma

De veiligheid en werkzaamheid van epoëtine alfa bij kinderen zijn niet vastgesteld. Er zijn geen gegevens beschikbaar.

Behandeling van pediatrische patiënten die voor een grote electieve orthopedische ingreep zijn ingepland  
De veiligheid en werkzaamheid van epoëtine alfa bij kinderen zijn niet vastgesteld. Er zijn geen gegevens beschikbaar.

#### Wijze van toediening

Te nemen voorzorgen voorafgaand aan gebruik of toediening van het geneesmiddel.

Laat de spuit met Binocrit vóór gebruik staan totdat hij op kamertemperatuur is gekomen. Dit duurt meestal 15 tot 30 minuten.

Controleer, zoals met elk injecteerbaar middel, of er geen deeltjes in de oplossing aanwezig zijn en of de oplossing niet verkleurd is. Binocrit is een steriel, maar niet geconserveerd product en is uitsluitend bedoeld voor eenmalig gebruik. Dien de vereiste hoeveelheid toe.

#### Behandeling van symptomatische anemie bij volwassen patiënten met chronisch nierfalen

Bij patiënten met chronisch nierfalen bij wie intraveneuze toegang standaard beschikbaar is (hemodialysepatiënten), verdient toediening van Binocrit via de intraveneuze route de voorkeur.

Indien intraveneuze toegang niet meteen beschikbaar is (patiënten die nog geen dialyse ondergingen en patiënten die peritoneale dialyse ondergaan) kan Binocrit als een subcutane injectie worden toegediend.

#### Behandeling van volwassen patiënten met door chemotherapie geïnduceerde anemie

Binocrit moet als een subcutane injectie worden toegediend.

#### Behandeling van volwassen operatiepatiënten in een autoloog predonatieprogramma

Binocrit moet via de intraveneuze route worden toegediend.

#### Behandeling van volwassen patiënten die voor een grote electieve orthopedische ingreep zijn ingepland

Binocrit moet als een subcutane injectie worden toegediend.

#### Behandeling van volwassen patiënten met laag- of intermediair-1 risico MDS

Binocrit moet als een subcutane injectie worden toegediend.

#### Behandeling van symptomatische anemie bij pediatrische patiënten met chronisch nierfalen die hemodialyse ondergaan

Bij pediatrische patiënten met chronisch nierfalen bij wie intraveneuze toegang standaard beschikbaar is (hemodialysepatiënten), verdient toediening van Binocrit via de intraveneuze route de voorkeur.

#### Intraveneuze toediening

Toedienen gedurende minimaal een tot vijf minuten, afhankelijk van de totale dosis. Bij patiënten die hemodialyse ondergaan, kan tijdens een dialysesessie via een geschikte veneuze poort in de dialyselijn een bolusinjectie worden gegeven. Het is ook mogelijk om de injectie aan het einde van de dialysesessie te geven via de slang van de fistelnaald, gevolgd door 10 ml isotone fysiologische zoutoplossing om de slang door te spoelen en er zeker van te zijn dat het product voldoende in de bloedcirculatie is geïnjecteerd (zie Dosering, Volwassen patiënten die hemodialyse ondergaan).

Een tragere toediening verdient de voorkeur bij patiënten die met 'griepachtige' symptomen op de behandeling reageren (zie rubriek 4.8).

Dien Binocrit niet via een intraveneuze infusie toe of in combinatie met andere geneesmiddeloplossingen (raadpleeg rubriek 6.6 voor meer informatie).

#### Subcutane toediening

Een maximaal volume van 1 ml per injectieplaats mag gewoonlijk niet worden overschreden. In geval van grotere volumes moet voor de injectie meer dan één injectieplaats worden gekozen.

De injecties moeten in de ledematen of in de buikwand worden toegediend.

In die situaties waarin de arts vaststelt dat een patiënt of zorgverlener Binocrit veilig en effectief zelf subcutaan kan toedienen, dienen aanwijzingen te worden gegeven over de juiste dosering en toediening.

#### Schaalverdeling

De spuit is voorzien van ringen voor de schaalverdeling, zodat een gedeelte van de dosis kan worden toegediend (zie rubriek 6.6). Het product is echter uitsluitend bedoeld voor eenmalig gebruik. Er mag slechts één dosis Binocrit uit elke spuit worden genomen.

"Aanwijzingen over hoe u bij uzelf Binocrit kunt injecteren" staan aan het eind van de bijsluiter.

### **4.3 Contra-indicaties**

- Overgevoeligheid voor de werkzame stof of voor een van de in rubriek 6.1 vermelde hulpstof(fen).
- Patiënten die na behandeling met een erythropoëtine *pure red cell aplasia* (PRCA) ontwikkelen, mogen geen Binocrit of een andere erythropoëtine ontvangen (zie rubriek 4.4).
- Ongecontroleerde hypertensie.
- Alle contra-indicaties voor predonatieprogramma's van autoloog bloed dienen te worden gerespecteerd bij patiënten die Binocrit krijgen.

Het gebruik van Binocrit bij patiënten die voor een grote electieve orthopedische ingreep zijn ingepland en bij wie vooraf geen voorraad autoloog bloed is verzameld, is gecontra-indiceerd bij patiënten met een ernstige aandoening van de kransslagaders, de perifere arteriën, de arteria carotis of de bloedvaten van de hersenen. Hieronder vallen ook patiënten die onlangs een myocardinfarct of een cerebrovasculair accident hebben doorgemaakt.

- Operatiepatiënten bij wie om welke reden dan ook geen adequate antitrombotische profylaxe kan plaatsvinden.

### **4.4 Bijzondere waarschuwingen en voorzorgen bij gebruik**

#### Algemeen

Bij alle patiënten die epoëtine alfa ontvangen, moet de bloeddruk nauwkeurig worden bewaakt en indien nodig behandeld. Epoëtine alfa moet met de benodigde voorzichtigheid worden gebruikt bij een onbehandelde of niet voldoende behandelde hypertensie of bij een hypertensie die slecht onder controle is. Het instellen of verhogen van een antihypertensieve behandeling kan nodig zijn. Als de bloeddruk niet kan worden gereguleerd, moet de behandeling met epoëtine alfa worden gestaakt.

Er is hypertensieve crisis, met encefalopathie en epileptische aanvallen waarvoor onmiddellijke hulp van een arts en intensieve zorg nodig was, opgetreden, ook tijdens de behandeling met epoëtine alfa van patiënten die daarvoor een normale of lage bloeddruk hadden. Er moet zorgvuldig worden gelet op een plotselinge stekende migraineachtige hoofdpijn als een mogelijk waarschuwingssignaal (zie rubriek 4.8).

Bij patiënten met epilepsie, voorgeschiedenis van epileptische aanvallen of medische aandoeningen die gepaard gaan met een risicofactor voor epileptische activiteit, zoals infecties van het CZS en hersenmetastasen, moet epoëtine alfa met voorzichtigheid worden gebruikt.

Bij patiënten met chronisch leverfalen moet epoëtine alfa met voorzichtigheid worden gebruikt. De veiligheid van epoëtine alfa is niet vastgesteld bij patiënten met leverdisfunctie.

Een verhoogde incidentie van trombotische vasculaire voorvallen (TVV's) is waargenomen bij patiënten die ESA's krijgen (zie rubriek 4.8). Deze omvatten veneuze en arteriële trombose en embolie

(waaronder enkele gevallen met fatale afloop), bv. diepveneuze trombose, longembolie, retinale trombose en myocardinfarct. Daarnaast zijn cerebrovasculaire accidenten (waaronder herseninfarct, hersenbloeding en TIA's [*transient ischaemic attacks*]) gemeld.

Het gemelde risico van deze TVV's moet zorgvuldig worden afgewogen tegen de voordelen van behandeling met epoëtine alfa, met name bij patiënten met vooraf bestaande risicofactoren voor TVV, waaronder obesitas en TVV's die in de ziektegeschiedenis voorkomen (bv. diepveneuze trombose, longembolie en cerebrovasculaire accident).

Bij alle patiënten moet de hemoglobinespiegel nauwgezet worden gevolgd vanwege een potentieel verhoogde kans op trombo-embolische voorvallen en fatale afloop wanneer patiënten worden behandeld bij hemoglobinespiegels boven het concentratiebereik voor de betreffende indicatie.

Tijdens de behandeling met epoëtine alfa kan er een matige, dosisafhankelijke stijging van het aantal trombocyten binnen het normale bereik optreden. Deze verhoging neemt tijdens de verdere behandeling weer af. Bovendien is trombocytose boven het normale bereik gemeld. Het verdient aanbeveling de trombocytentelling gedurende de eerste 8 weken van de therapie regelmatig te controleren.

Alle andere oorzaken van anemie (ijzer-, folaat- of vitamine B<sub>12</sub>-tekort, aluminiumintoxicatie, infectie of ontsteking, bloedverlies, hemolyse en beenmergfibrose van om het even welke oorsprong) moeten worden geëvalueerd en behandeld voordat met de behandeling met epoëtine alfa wordt gestart, en wanneer beslist wordt om de dosis te verhogen. In de meeste gevallen gaat een daling van de ferritinewaarde in serum gepaard met een stijging van het packed-cell volume. Om een optimale respons op epoëtine alfa te verzekeren, moet de ijzervoorraad voldoende zijn en moet, indien nodig, ijzersuppletie worden toegediend (zie rubriek 4.2):

- Voor patiënten met chronisch nierfalen wordt ijzersuppletie (elementair ijzer 200 tot 300 mg/dag oraal voor volwassenen en 100 tot 200 mg/dag oraal voor kinderen), aanbevolen als de ferritinewaarde in het serum lager is dan 100 ng/ml.
- Voor kankerpatiënten wordt ijzersuppletie (elementair ijzer 200 tot 300 mg/dag oraal) aanbevolen als de transferrinesaturatie lager is dan 20%.
- Voor patiënten in een autoloog predonatieprogramma moet ijzersuppletie (elementair ijzer 200 mg/dag oraal) meerdere weken vóór het instellen van het vooraf autologe deponeren worden toegediend om een hoge ijzervoorraad te bereiken voordat therapie met epoëtine alfa wordt ingesteld, en gedurende de gehele therapiekuur met epoëtine alfa.
- Voor patiënten die voor een grote electieve orthopedische ingreep zijn ingepland, moet ijzersuppletie (elementair ijzer 200 mg/dag oraal) worden toegediend gedurende de gehele therapiekuur met epoëtine alfa. Indien mogelijk moet ijzersuppletie worden ingesteld voordat therapie met epoëtine alfa wordt gestart om een aangewezen ijzervoorraad te bereiken.

In zeer zeldzame gevallen is ontwikkeling of exacerbatie van porfyrie waargenomen bij patiënten die werden behandeld met epoëtine alfa. Epoëtine alfa moet met voorzichtigheid worden gebruikt bij patiënten met porfyrie.

Er zijn ernstige bijwerkingen van de huid zoals Stevens-Johnson-syndroom (SJS) en toxische epidermale necrolyse (TEN), die levensbedreigend of fataal kunnen zijn, gemeld in verband met epoëtinebehandeling. Er zijn ernstigere gevallen waargenomen met langwerkende epoëten.

Op het moment van voorschrijven dienen patiënten te worden geïnformeerd over de tekenen en symptomen en nauwlettend te worden gecontroleerd op huidreacties. Als zich tekenen en symptomen voordoen die duiden op deze reacties, dient behandeling met Binocrit onmiddellijk te worden stopgezet en dient een alternatieve behandeling overwogen te worden.

Als bij de patiënt een ernstige huidreactie zoals SJS of TEN is ontstaan als gevolg van het gebruik van Binocrit, mag behandeling met Binocrit nooit opnieuw worden gestart bij deze patiënt.

Om de traceerbaarheid van erythropoëse-stimulerende middelen (ESA's) te verbeteren, dienen de handelsnaam en het partijnummer van het toegediende ESA duidelijk te worden vastgelegd (of vermeld) in het patiëntendossier.

Patiënten dienen alleen onder gepast toezicht over te schakelen op een ander ESA.

#### Pure Red Cell Aplasia (PRCA)

Na maanden tot jaren behandeling met epoëtine alfa is antilichaam-gemedieerde PRCA gemeld. Er zijn ook gevallen gemeld bij patiënten met hepatitis C die werden behandeld met interferon en ribavirine en die gelijktijdig ESA's gebruikten. Epoëtine alfa is niet toegelaten voor de behandeling van anemie samenhangend met hepatitis C.

Bij patiënten bij wie de werkzaamheid plotseling afneemt, gedefinieerd als een daling van de hemoglobinewaarde (1 tot 2 g/dl of 0,62 tot 1,25 mmol/l per maand) waardoor de noodzaak voor transfusies toeneemt, moet een reticulocytentelling worden uitgevoerd en moeten typische oorzaken voor het dalen van de werkzaamheid worden onderzocht (bv. een tekort aan ijzer, folaat of vitamine B<sub>12</sub>, aluminiumintoxicatie, infectie of ontsteking, bloedverlies, hemolyse en beenmergfibrose van om het even welke oorsprong).

Een paradoxale afname van hemoglobine en de ontwikkeling van ernstige anemie, gepaard gaand met lage aantallen reticulocyten, zijn redenen om de behandeling met epoëtine alfa te staken en te testen op anti-erythropoëtine-antilichamen. Een beenmergonderzoek dient ook te worden overwogen voor de diagnose van PRCA.

Er mag geen andere behandeling met een ESA worden gestart, vanwege het risico op een kruisreactie.

#### Behandeling van symptomatische anemie bij volwassen en pediatrische patiënten met chronisch nierfalen

Bij patiënten met chronisch nierfalen die met epoëtine alfa worden behandeld, moet regelmatig de hemoglobinespiegel worden gemeten, totdat een stabiele spiegel is bereikt. Daarna dient de hemoglobinespiegel periodiek te worden gecontroleerd.

Bij patiënten met chronisch nierfalen dient de snelheid van hemoglobinetoeename ongeveer 1 g/dl (0,62 mmol/l) per maand te bedragen en mag die niet hoger worden dan 2 g/dl (1,25 mmol/l) per maand, om het risico op een stijging van de hypertensie tot een minimum te beperken.

Bij patiënten met chronisch nierfalen mag de onderhoudsconcentratie hemoglobine niet hoger zijn dan de bovenste limiet van het hemoglobineconcentratiebereik, zoals aanbevolen in rubriek 4.2. In klinische trials werd een verhoogd risico op overlijden en ernstige cardiovasculaire voorvallen waargenomen wanneer ESA's toegediend werden om hemoglobineconcentratiewaarden te bereiken hoger dan 12 g/dl (7,5 mmol/l).

Tijdens gecontroleerde klinische onderzoeken is geen significant voordeel aangetoond dat kan worden toegeschreven aan de toediening van epoëtinen wanneer de hemoglobineconcentratie meer wordt verhoogd dan nodig is om de symptomen van anemie te beheersen en bloedtransfusie te voorkomen.

Voorzichtigheid is geboden wanneer doses van Binocrit worden verhoogd bij patiënten met chronisch nierfalen, aangezien hoge cumulatieve doses epoëtine gepaard kunnen gaan met een verhoogd risico op mortaliteit, ernstige cardiovasculaire en cerebrovasculaire voorvallen. Bij patiënten met een geringe hemoglobinerespons op epoëtinen moeten andere verklaringen voor de geringe respons overwogen worden (zie rubriek 4.2 en 5.1).

Patiënten met chronisch nierfalen die via de subcutane route met epoëtine alfa worden behandeld, moeten periodiek worden gecontroleerd op een afname van de werkzaamheid, die wordt gedefinieerd als een ontbrekende of verminderde reactie op de behandeling met epoëtine alfa bij patiënten die eerder op de behandeling reageerden. Kenmerkend hiervoor is een aanhoudende daling van de hemoglobinewaarde ondanks een verhoging van de dosis epoëtine alfa (zie rubriek 4.8).

Bij sommige patiënten bij wie het doseringsinterval van epoëtine alfa langer is verlengd (langer dan eenmaal per week), is het mogelijk dat ze geen toereikende hemoglobinespiegel kunnen handhaven (zie rubriek 5.1); bij hen moet de dosis epoëtine alfa mogelijk worden verhoogd. Hemoglobinespiegels moeten regelmatig worden gecontroleerd.

Bij patiënten die hemodialyse ondergaan, is shunttrombose opgetreden, met name bij patiënten met een neiging tot hypotensie of bij patiënten met complicaties van de arterioveneuze fistulae (bv. stenosen, aneurysmata, enz.). Een vroege shuntrevisie en profylaxe voor trombose, bijvoorbeeld door toediening van acetylsalicylzuur, wordt bij deze patiënten aanbevolen.

In geïsoleerde gevallen is hyperkaliëmie waargenomen, hoewel er geen oorzakelijk verband is vastgesteld. Bij patiënten met chronisch nierfalen moeten de elektrolyten in het serum worden gecontroleerd. Als een verhoogde of stijgende kaliumspiegel in het serum wordt vastgesteld, dan moet worden overwogen om, in aanvulling op de gepaste behandeling van de hyperkaliëmie, de toediening van epoëtine alfa te staken totdat het serumkaliumgehalte is gecorrigeerd.

Een stijging van de heparinedosis tijdens hemodialyse is tijdens de duur van de behandeling met epoëtine alfa vaak nodig als gevolg van het gestegen packed-cell volume. Occlusie van het dialysesysteem is mogelijk als de heparinisatie niet optimaal is.

Op basis van de tot op heden beschikbare gegevens versnelt correctie van de anemie met epoëtine alfa bij volwassen patiënten met nierinsufficiëntie die nog niet worden gedialyseerd, de snelheid van de progressie van de nierinsufficiëntie niet.

#### Behandeling van patiënten met door chemotherapie geïnduceerde anemie

Bij kankerpatiënten die met epoëtine alfa worden behandeld, moet regelmatig de hemoglobinespiegel worden gemeten, totdat een stabiele spiegel is bereikt. Daarna dient de hemoglobinespiegel periodiek te worden gecontroleerd.

Epoëtenen zijn groeifactoren die primair de rode bloedcelproductie stimuleren. Erytropoëtine-receptoren kunnen op het oppervlak van een verscheidenheid aan tumorcellen tot expressie komen. Zoals ook bij andere groeifactoren het geval is, bestaat er ook bij het gebruik van epoëtenen de bezorgdheid dat ze de groei van tumoren kunnen bevorderen. Dat ESA's een rol spelen in tumorprogressie of afgenomen progressievrije overleving kan niet worden uitgesloten. Tijdens gecontroleerde klinische onderzoeken is het gebruik van epoëtine alfa en andere ESA's in verband gebracht met verminderde locoregionale tumorcontrole of een verminderde totale overleving:

- verminderde locoregionale controle bij patiënten met gevorderde hoofd-halskanker die bestralingstherapie ondergaan, indien toegediend om een hemoglobineconcentratiewaarde hoger dan 14 g/dl (8,7 mmol/l) te bereiken,
- kortere totale overleving en hogere sterfte toegeschreven aan ziekteprogressie na 4 maanden bij patiënten met gemetastaseerde borstkanker die chemotherapie krijgen, indien toegediend om een hemoglobineconcentratiebereik tussen 12 en 14 g/dl (tussen 7,5 en 8,7 mmol/l) te bereiken,
- verhoogd risico op overlijden, indien toegediend om een hemoglobineconcentratiewaarde van 12 g/dl (7,5 mmol/l) te bereiken bij patiënten met een actieve maligne aandoening die noch chemotherapie noch bestralingstherapie krijgen; ESA's zijn niet geïndiceerd voor gebruik bij deze patiëntenpopulatie,

- een waargenomen stijging van 9% van het risico op ziekteprogressie of overlijden in de groep met epoëtine alfa plus zorgstandaard (standard of care, SOC), afkomstig uit een primaire analyse, en een met 15% toegenomen risico dat statistisch niet kan worden uitgesloten bij patiënten met gemetastaseerde borstkanker die chemotherapie krijgen, indien toegediend om een hemoglobineconcentratiebereik tussen 10 en 12 g/dl (tussen 6,2 en 7,5 mmol/l) te bereiken.

Gezien het bovenstaande verdient in sommige klinische situaties een bloedtransfusie de voorkeur voor de behandeling van anemie bij patiënten met kanker. Het besluit om behandeling met recombinant erythropoëtine toe te dienen moet per patiënt en met diens medewerking worden gebaseerd op een beoordeling van de voordelen en de risico's, waarbij rekening moet worden gehouden met de specifieke klinische context. Tot de factoren die bij deze beoordeling moeten worden overwogen behoren het type en het stadium van de tumor, de ernst van de anemie, de levensverwachting, de omgeving waarin de patiënt wordt behandeld en de voorkeur van de patiënt (zie rubriek 5.1).

Bij kankerpatiënten die chemotherapie krijgen, moet bij de beoordeling of behandeling met epoëtine alfa de aangewezen weg is (of de patiënt een verhoogd risico op een bloedtransfusie heeft) rekening worden gehouden met een vertraging van 2 tot 3 weken tussen de toediening van ESA en het verschijnen van door erythropoëtine geïnduceerde rode bloedcellen.

#### Operatiepatiënten in een autoloog predonatieprogramma's

Alle bijzondere waarschuwingen en bijzondere voorzorgsmaatregelen die samenhangen met autologe predonatieprogramma's, met name routinematige volumevervanging, moeten in acht worden genomen.

#### Patiënten die voor een grote electieve orthopedische ingreep zijn ingepland

In de perioperatieve setting moeten altijd goede praktijken voor bloedmanagement worden gevolgd.

Patiënten die voor een grote electieve orthopedische ingreep zijn ingepland, moeten een adequate antitrombotische profylaxe krijgen, omdat zich bij operatiepatiënten trombotische en vasculaire voorvallen kunnen voordoen, met name bij patiënten met een onderliggende hart- en vaatziekte. Daarnaast moeten speciale voorzorgsmaatregelen worden genomen bij patiënten met een predispositie voor de ontwikkeling van DVT's. Bovendien kan bij patiënten die een uitgangswaarde van de hemoglobine hebben van > 13 g/dl (> 8,1 mmol/l), de mogelijkheid dat behandeling met epoëtine alfa gepaard gaat met een verhoogd risico op postoperatieve trombotisch/vasculaire voorvallen niet worden uitgesloten. Daarom mag epoëtine alfa niet worden gebruikt bij patiënten bij wie de uitgangswaarde van de hemoglobine > 13 g/dl (> 8,1 mmol/l) was.

#### Hulpstoffen

Dit geneesmiddel bevat minder dan 1 mmol natrium (23 mg) per voorgevulde spuit, d.w.z. dat het in wezen 'natriumvrij' is.

### **4.5 Interacties met andere geneesmiddelen en andere vormen van interactie**

Er bestaat geen bewijs dat erop duidt dat behandeling met epoëtine alfa het metabolisme van andere geneesmiddelen verandert.

Geneesmiddelen die erythropoëse verminderen, kunnen de respons op epoëtine alfa verminderen.

Omdat ciclosporine aan rode bloedcellen (RBC's) bindt, is er een potentieel voor een interactie met geneesmiddelen. Daarom moeten de bloedwaarden van ciclosporine worden bewaakt als epoëtine alfa gelijktijdig met ciclosporine wordt toegediend, en moet de dosis ciclosporine worden aangepast wanneer de hematocriet stijgt.

Er bestaat geen bewijs dat duidt op een interactie tussen epoëtine alfa en granulocyten-koloniestimulerende factor (G-CSF) of granulocyten-macrophagen-koloniestimulerende factor (GM-CSF) met betrekking tot hematologische differentiatie of proliferatie van door biopsie verkregen tumormonsters *in vitro*.

Bij vrouwelijke volwassen patiënten met gemetastaseerde borstkanker had gelijktijdige subcutane toediening van 40.000 I.E./ml epoëtine alfa met trastuzumab 6 mg/kg geen effect op de farmacokinetiek van trastuzumab.

#### **4.6 Vruchtbaarheid, zwangerschap en borstvoeding**

##### Zwangerschap

Er zijn geen of een beperkte hoeveelheid gegevens over het gebruik van epoëtine alfa bij zwangere vrouwen. Uit dieronderzoek is reproductietoxiciteit gebleken (zie rubriek 5.3). Daarom mag epoëtine alfa tijdens de zwangerschap alleen worden gebruikt als het potentiële voordeel opweegt tegen het potentiële risico voor de foetus. Epoëtine alfa wordt niet aanbevolen voor gebruik bij operatiepatiënten die zwanger zijn en deelnemen aan een autoloog bloed-predonatieprogramma.

##### Borstvoeding

Het is niet bekend of exogeen epoëtine alfa in de moedermelk wordt uitgescheiden. Epoëtine alfa moet met voorzichtigheid worden gebruikt bij vrouwen die borstvoeding geven. Er moet worden besloten of de borstvoeding moet worden gestaakt of dat de behandeling met epoëtine alfa moet worden gestaakt dan wel niet moet worden ingesteld, waarbij het voordeel van borstvoeding voor het kind en het voordeel van behandeling met epoëtine alfa voor de vrouw in overweging moeten worden genomen.

Het gebruik van epoëtine alfa wordt niet aangeraden bij operatiepatiënten die borstvoeding geven en deelnemen aan een autoloog bloed-predonatieprogramma.

##### Vruchtbaarheid

Er is geen onderzoek dat het mogelijke effect van epoëtine alfa op de vruchtbaarheid bij de man of bij de vrouw evalueert.

#### **4.7 Beïnvloeding van de rijvaardigheid en het vermogen om machines te bedienen**

Binocrit heeft geen of een verwaarloosbare invloed op de rijvaardigheid en op het vermogen om machines te bedienen. Er is geen onderzoek verricht met betrekking tot de effecten op de rijvaardigheid en op het vermogen om machines te bedienen.

#### **4.8 Bijwerkingen**

##### Samenvatting van het veiligheidsprofiel

De meest voorkomende bijwerking tijdens behandeling met epoëtine alfa is een dosisafhankelijke verhoging van de bloeddruk of een verergering van een bestaande hypertensie. De bloeddruk dient te worden bewaakt, met name bij aanvang van de therapie (zie rubriek 4.4).

De bijwerkingen die het vaakst voorkwamen en zijn waargenomen in klinische geneesmiddelenonderzoeken met epoëtine alfa zijn diarree, misselijkheid, braken, pyrexie en hoofdpijn. Griepachtige ziekte kan vooral bij aanvang van de behandeling optreden.

Congestie van de luchtwegen, waaronder voorvallen van congestie van de bovenste luchtwegen, neuscongestie en nasofaryngitis, is gemeld in onderzoeken met een verlengd doseringsinterval bij volwassen patiënten met nierinsufficiëntie die nog geen dialyse ondergingen.

Een verhoogde incidentie van trombotische vasculaire voorvallen (TVV's) is waargenomen bij patiënten die ESA's krijgen (zie rubriek 4.4).



### Lijst van bijwerkingen in tabelvorm

Van een totaal van 3.417 personen in 25 gerandomiseerde, dubbelblinde studies met placebo- of standaardzorgcontrole werd het algemene veiligheidsprofiel van epoëtine alfa geëvalueerd bij 2.094 anemische personen. Deze omvatten 228 met epoëtine alfa behandelde CRF-persoon in 4 studies naar chronisch nierfalen (2 studies bij predialyse [N = 131 blootgestelde CRF-persoon] en 2 bij dialyse [N = 97 blootgestelde CRF-persoon]); 1.404 blootgestelde kankerpatiënten in 16 studies naar anemie als gevolg van chemotherapie; 147 blootgestelde personen in 2 studies voor autologe bloeddonatie; 213 blootgestelde personen in 1 studie in de perioperatieve periode en 102 blootgestelde personen in 2 MDS-studies. Bijwerkingen die werden gemeld door  $\geq 1\%$  van de met epoëtine alfa behandelde personen in deze studies worden in de tabel hieronder weergegeven.

Schatting van frequentie: Zeer vaak ( $\geq 1/10$ ); Vaak ( $\geq 1/100$ ,  $< 1/10$ ); Soms ( $\geq 1/1.000$ ,  $< 1/100$ ); Zelden ( $\geq 1/10.000$ ,  $< 1/1.000$ ); Zeer zelden ( $< 1/10.000$ ); Niet bekend (kan met de beschikbare gegevens niet worden bepaald).

<b>Systeem/Orgaanklasse (SOC) volgens MedDRA</b>	<b>Bijwerking (voorkeursterm)</b>	<b>Frequentie</b>
Bloed- en lymfestelselaandoeningen	Pure red cell aplasia <sup>3</sup> , trombocytomie	Zelden
Voedings- en stofwisselingsstoornissen	Hyperkaliëmie <sup>1</sup>	Soms
Immuunsysteemaandoeningen	Overgevoeligheid <sup>3</sup>	Soms
	Anafylactische reactie <sup>3</sup>	Zelden
Zenuwstelselaandoeningen	Hoofdpijn	Vaak
	Convulsie	Soms
Bloedvataandoeningen	Hypertensie, veneuze en arteriële trombose <sup>2</sup>	Vaak
	Hypertensieve crisis <sup>3</sup>	Niet bekend
Ademhalingsstelsel-, borstkas- en mediastinumaandoeningen	Hoesten	Vaak
	Congestie van de luchtwegen	Soms
Maagdarmsstelselaandoeningen	Diarree, nausea, braken	Zeer vaak
Huid- en onderhuidaandoeningen	Rash	Vaak
	Urticaria <sup>3</sup>	Soms
	Angioneurotisch oedeem <sup>3</sup>	Niet bekend
Skeletspierstelsel- en bindweefselstoornissen	Artralgie, botpijn, myalgie, pijn in extremiteit	Vaak
Congenitale, familiale en genetische aandoeningen	Porfyrie acuut <sup>3</sup>	Zelden
Algemene aandoeningen en toedieningsplaatsstoornissen	Pyrexie	Zeer vaak
	Koude rillingen, influenza-achtige ziekte, injectieplaatsreactie, oedeem perifeer	Vaak
	Geneesmiddel ineffectief <sup>3</sup>	Niet bekend
Onderzoeken	Anti-erythropoëtineantistof positief	Zelden

<sup>1</sup> Vaak bij dialyse  
<sup>2</sup> Omvat arteriële en veneuze, fatale en niet-fatale voorvallen, zoals diepveneuze trombose, longembolie, retinale trombose, arteriële trombose (waaronder myocardinfarct), cerebrovasculaire accidenten (waaronder herseninfarct en hersenbloeding), TIA's (transient ischaemic attacks), en shunttrombose (ook in dialyseapparatuur) en trombose in arterioveneuze shuntaneurysmata  
<sup>3</sup> Beschreven in de subrubriek hieronder en/of in rubriek 4.4

### Beschrijving van geselecteerde bijwerkingen

Er zijn overgevoeligheidsreacties, waaronder gevallen van huiduitslag (met inbegrip van urticaria), anafylactische reacties en angioneurotisch oedeem gemeld (zie rubriek 4.4).

Er is hypertensieve crisis, met encefalopathie en epileptische aanvallen waarvoor onmiddellijke hulp van een arts en intensieve zorg nodig was, opgetreden, ook tijdens de behandeling met epoëtine alfa van patiënten die daarvoor een normale of lage bloeddruk hadden. Er moet zorgvuldig worden gelet op een plotselinge stekende migraineachtige hoofdpijn als een mogelijk waarschuwingssignaal (zie rubriek 4.4).

Er zijn ernstige bijwerkingen van de huid zoals Stevens-Johnson-syndroom (SJS) en toxische epidermale necrolyse (TEN), die levensbedreigend of fataal kunnen zijn, gemeld in verband met epoëtinebehandeling (zie rubriek 4.4).

Na maanden tot jaren behandeling met epoëtine alfa is in zeldzame gevallen (< 1/10.000 per patiëntjaar) antilichaam-gemedieerde PRCA (*pure red cell aplasia*) gemeld (zie rubriek 4.4). Er zijn meer gevallen gemeld bij de subcutane (SC) toedieningsweg dan bij de intraveneuze (IV) toedieningsweg.

#### Volwassen patiënten met laag- of intermediair-1 risico MDS

In de gerandomiseerde, dubbelblinde, placebogecontroleerde multicenterstudie ondervonden 4 personen (4,7%) TVV's (plotselinge dood, ischemische beroerte, embolie en flebitis). Alle TVV's traden op in de epoëtine alfa-groep en in de eerste 24 weken van de studie. In drie gevallen werd TVV bevestigd en in het resterende geval (plotselinge dood) werd het trombo-embolisch voorval niet bevestigd. Twee personen hadden significante risicofactoren (atriale fibrillatie, hartfalen en tromboflebitis).

#### Pediatrische patiënten met chronisch nierfalen die hemodialyse ondergaan

De blootstelling van pediatrische patiënten met chronisch nierfalen die hemodialyse ondergaan in klinische studies en postmarketingervaring is beperkt. Er zijn geen kindspecifieke bijwerkingen die niet eerder in de tabel hierboven zijn vermeld, of enige bijwerkingen die niet overeenstemden met de onderliggende ziekte gemeld bij deze patiënten.

#### Melding van vermoedelijke bijwerkingen

Het is belangrijk om na toelating van het geneesmiddel vermoedelijke bijwerkingen te melden. Op deze wijze kan de verhouding tussen voordelen en risico's van het geneesmiddel voortdurend worden gevolgd. Beroepsbeoefenaren in de gezondheidszorg wordt verzocht alle vermoedelijke bijwerkingen te melden via **het nationale meldsysteem zoals vermeld in [aanhangsel V](#)**.

## **4.9 Overdosering**

Het therapeutische bereik van epoëtine alfa is groot. Een overdosering van epoëtine alfa kan effecten hebben die in het verlengde liggen van de farmacologische werking van het hormoon. In geval van een excessief hoge hemoglobinewaarde kan een flebotomie worden verricht. Indien nodig moet aanvullende ondersteunende zorg worden gegeven.

## **5. FARMACOLOGISCHE EIGENSCHAPPEN**

### **5.1 Farmacodynamische eigenschappen**

Farmacotherapeutische categorie: overig middel tegen anemie, erytropoëtine, ATC-code: B03XA01

Binocrit is een biosimilar. Gedetailleerde informatie is beschikbaar op de website van het Europees Geneesmiddelenbureau (<http://www.ema.europa.eu>).

#### Werkingsmechanisme

Erytropoëtine (EPO) is een glycoproteïnehormoon dat voornamelijk door de nieren wordt geproduceerd als reactie op hypoxie en is de belangrijkste regulator van de productie van rode bloedcellen (RBC's). EPO is betrokken bij alle fasen van erytroïde ontwikkeling en oefent zijn belangrijkste effect uit op het niveau van erytroïde precursoren. Na binding van EPO aan zijn celoppervlakreceptor activeert het signaaloverdrachtswegen die invloed uitoefenen op apoptose en stimuleert proliferatie van erytroïde cellen. Recombinant humaan EPO (epoëtine alfa), dat tot expressie wordt gebracht in ovariumcellen van Chinese hamsters, heeft een sequentie van 165 aminozuren die identiek zijn aan die van humaan EPO in urine; de 2 zijn niet te onderscheiden op basis van functionele tests. Het schijnbare molecuulgewicht van erytropoëtine bedraagt 32.000 tot 40.000 dalton.

Erytropoëtine is een groeifactor die primair de productie van rode bloedcellen stimuleert. Erytropoëtinerceptoren kunnen op het oppervlak van een verscheidenheid aan tumorcellen tot expressie komen.

### Farmacodynamische effecten

#### Gezonde vrijwilligers

Na enkelvoudige doses (20.000 tot 160.000 I.E. subcutaan) van epoëtine alfa werd een dosisafhankelijke respons waargenomen voor de farmacodynamische markers die werden onderzocht, waaronder: reticulocyten, RBC's en hemoglobine. Een kenmerkend concentratie-tijdprofiel met piek en terugkeer tot de uitgangssituatie werd waargenomen voor veranderingen in het percentage reticulocyten. Een minder duidelijk profiel werd waargenomen voor RBC's en hemoglobine. Doorgaans stegen alle farmacodynamische markers lineair, waarbij de dosis een maximumrespons bereikte bij de hoogste dosisniveaus.

Verdere farmacodynamische studies onderzochten 40.000 I.E. eenmaal per week tegenover 150 I.E./kg 3 maal per week. Ondanks verschillen in concentratie-tijdprofielen was de farmacodynamische respons (zoals gemeten aan de hand van veranderingen in het percentage reticulocyten, hemoglobine en totale RBC's) vergelijkbaar tussen deze regimes. Bijkomende studies vergeleken het regime van epoëtine alfa van 40.000 I.E. eenmaal per week met tweewekelijkse doses die varieerden van 80.000 tot 120.000 I.E. subcutaan. In het algemeen blijkt, op basis van de resultaten van deze farmacodynamische studies bij gezonde personen, dat het doseringsregime van 40.000 I.E. eenmaal per week efficiënter is wat betreft de productie van RBC's dan de tweewekelijkse regimes, ondanks een waargenomen vergelijkbaarheid van de productie van reticulocyten in het regime van eenmaal per week en dat van tweemaal per week.

#### Chronisch nierfalen

Epoëtine alfa blijkt erytropoëse te stimuleren bij anemische patiënten met CRF, waaronder patiënten die dialyse ondergaan en patiënten vóór dialyse. Het eerste bewijs van een respons op epoëtine alfa is een stijging van het aantal reticulocyten binnen 10 dagen, gevolgd door een stijging van het aantal rode cellen, de hemoglobinewaarde en de hematocrietwaarde, doorgaans binnen 2 tot 6 weken. De hemoglobinerespons varieert van patiënt tot patiënt en kan worden beïnvloed door ijzervoorraden en de aanwezigheid van gelijktijdige medische problemen.

#### Door chemotherapie geïnduceerde anemie

Epoëtine alfa dat 3 maal per week of eenmaal per week wordt toegediend, blijkt bij anemische kankerpatiënten die chemotherapie krijgen te leiden tot een stijging van de hemoglobinewaarde en tot een afname van de noodzaak van transfusie na de eerste maand van therapie.

In een studie waarin het doseringsregime van 150 I.E./kg 3 maal per week werd vergeleken met een doseringsregime van 40.000 I.E. eenmaal per week bij gezonde personen en bij anemische kankerpatiënten waren de tijdprofielen van veranderingen in het percentage reticulocyten, de hemoglobinewaarde en totale rode bloedcellen vergelijkbaar tussen de twee doseringsregimes bij zowel gezonde personen als anemische kankerpatiënten. De AUC's van de respectieve farmacodynamische parameters waren vergelijkbaar voor het doseringsregime van 150 I.E./kg 3 maal per week en het doseringsregime van 40.000 I.E. eenmaal per week bij gezonde personen en ook bij anemische kankerpatiënten.

#### Volwassen operatiepatiënten in een autoloog predonatieprogramma

Epoëtine alfa blijkt de productie van rode bloedcellen te stimuleren voor een verhoging van de opbrengst van autologe bloedafname en voor een beperking van de daling van de hemoglobinewaarde bij volwassen patiënten die voor een grote electieve ingreep ingepland zijn en van wie niet wordt verwacht dat ze hun complete perioperatieve behoefte aan bloed vooraf deponeren. De grootste effecten worden waargenomen bij patiënten met een lage hemoglobinewaarde ( $\leq 13$  g/dl).

### Behandeling van volwassen patiënten die voor een grote electieve orthopedische ingreep zijn ingepland

Bij patiënten die zijn ingepland voor een grote electieve orthopedische ingreep met een hemoglobinewaarde van  $> 10$  tot  $\leq 13$  g/dl vóór de behandeling, bleek epoëtine alfa te leiden tot een verlaging van het risico van het krijgen van allogene transfusies en een versnelling van erythroïde herstel (stijging van hemoglobinewaarden, hematocrietwaarden en aantal reticulocyten).

### Klinische werkzaamheid en veiligheid

#### Chronisch nierfalen

Epoëtine alfa is onderzocht in klinische studies bij volwassen anemische CRF-patiënten, waaronder patiënten die hemodialyse ondergaan en patiënten vóór dialyse, voor de behandeling van anemie en de handhaving van de hematocrietwaarde binnen een streefconcentratiebereik van 30 tot 36%.

In klinische studies bij aanvangsdoses van 50 tot 150 I.E./kg, driemaal per week, reageerde ongeveer 95% van alle patiënten met een klinisch significante stijging van de hematocrietwaarde. Na een therapie van ongeveer twee maanden, hadden vrijwel alle patiënten geen transfusie meer nodig. Zodra de streefhematocrietwaarde was bereikt, werd de onderhoudsdosis voor iedere patiënt individueel bepaald.

In de drie grootste klinische studies die zijn uitgevoerd bij volwassen patiënten die dialyse ondergingen, bedroeg de mediane onderhoudsdosis die noodzakelijk was om de hematocrietwaarde tussen 30% en 36% te handhaven ongeveer 75 I.E./kg, 3 maal per week gegeven.

In een dubbelblinde, placebogecontroleerde, multicenter studie naar de levenskwaliteit bij CRF-patiënten die hemodialyse ondergingen, werd in vergelijking met de placebogroep een klinisch en statistisch significante verbetering aangetoond bij de patiënten die met epoëtine alfa werden behandeld wanneer vermoeidheid, fysieke symptomen, relaties en depressie (vragenlijst over nierziekte) werden gemeten na een therapie van zes maanden. Patiënten van de groep die met epoëtine alfa werden behandeld, werden ook opgenomen in een open-label vervolgstudie, die verbeteringen in hun levenskwaliteit aantoonde die gedurende nog eens 12 maanden gehandhaafd bleven.

#### Volwassen patiënten met nierinsufficiëntie die nog niet worden gedialyseerd

In klinische studies die zijn uitgevoerd bij patiënten met CRF die niet werden gedialyseerd en die werden behandeld met epoëtine alfa bedroeg de gemiddelde therapieduur bijna vijf maanden. Deze patiënten reageerden op een therapie met epoëtine alfa op een manier die vergelijkbaar was met de respons die is waargenomen bij patiënten die dialyse ondergingen. Patiënten met CRF die niet worden gedialyseerd vertoonden een dosisafhankelijke en aanhoudende stijging van de hematocrietwaarde wanneer epoëtine alfa werd toegediend via ofwel een intraveneuze of een subcutane weg. Vergelijkbare percentages van stijging van de hematocrietwaarde werden waargenomen wanneer epoëtine alfa via de ene of de andere weg werd toegediend. Bovendien is gebleken dat doses van epoëtine alfa van 75 tot 150 I.E./kg per week de hematocrietwaarden handhaven op 36 tot 38% gedurende een periode tot zes maanden.

In 2 studies met langere doseringsintervallen van epoëtine alfa (3 maal per week, eenmaal per week, eenmaal per 2 weken en eenmaal per 4 weken) handhaafden sommige patiënten met langere doseringsintervallen de aangewezen hemoglobinewaarden niet en bereikten ze in het protocol gedefinieerde terugtrekkingscriteria voor de hemoglobinewaarde (0% in de groep van eenmaal per week, 3,7% in de groep van eenmaal per 2 weken en 3,3% in de groep van eenmaal per 4 weken).

Een gerandomiseerde, prospectieve studie evalueerde 1.432 anemische patiënten met chronisch nierfalen die geen dialyse ondergingen. Patiënten kregen een behandeling met epoëtine alfa toegewezen die gericht was op handhaving van een hemoglobinewaarde van 13,5 g/dl (hoger dan de aanbevolen waarde voor de hemoglobineconcentratie) of 11,3 g/dl. Een belangrijk cardiovasculair voorval (overlijden, myocardinfarct, beroerte of ziekenhuisopname voor congestief hartfalen) kwam voor bij 125 (18%) van de 715 patiënten in de hogere hemoglobinegroep, in vergelijking met 97 (14%) van de 717 patiënten in de lagere hemoglobinegroep (hazard ratio [HR] 1,3; 95%-BI: 1,0; 1,7; P = 0,03).

Gepoolde *post hoc* analyses van klinische onderzoeken met ESA's zijn uitgevoerd bij patiënten met chronisch nierfalen (bij patiënten die dialyse ondergaan, die geen dialyse ondergaan, die diabeticus zijn en die geen diabeticus zijn). Er is een tendens waargenomen tot verhoogde risicoschattingen voor mortaliteit door welke oorzaak dan ook, cardiovasculaire en cerebrovasculaire voorvallen in verband met hogere cumulatieve doses van ESA, ongeacht de status van diabetes of dialyse (zie rubriek 4.2 en rubriek 4.4).

#### Behandeling van patiënten met door chemotherapie geïnduceerde anemie

Epoëtine alfa is onderzocht in klinische studies bij volwassen anemische kankerpatiënten met lymfoïde en vaste tumoren, en patiënten die diverse chemotherapieregimes kregen, waaronder regimes die wel en regimes die geen platina bevatten. In deze studies bleek epoëtine alfa dat 3 maal per week en eenmaal per week werd toegediend bij anemische kankerpatiënten te leiden tot een stijging van de hemoglobinewaarde en tot een afname van de noodzaak van transfusie na de eerste maand van therapie. In sommige studies werd de dubbelblinde fase gevolgd door een open-label fase; tijdens die open-label fase kregen alle patiënten epoëtine alfa en werd een handhaving van het effect waargenomen.

Beschikbaar bewijs duidt erop dat patiënten met hematologische maligniteiten en vaste tumoren gelijkwaardig reageren op een therapie met epoëtine alfa, en dat patiënten met of zonder tumorinfiltratie van het beenmerg gelijkwaardig reageren op een therapie met epoëtine alfa. Er werd een vergelijkbare intensiteit van chemotherapie aangetoond in de groep van epoëtine alfa en de placebogroep in de studies met chemotherapie, door een vergelijkbaar gebied onder de neutrofielen-tijdcurve, bij patiënten die werden behandeld met epoëtine alfa en patiënten die werden behandeld met placebo, alsook door een vergelijkbare proportie patiënten van wie het absolute aantal neutrofielen onder 1.000 en 500 cellen/ $\mu$ l daalde in de groepen die met epoëtine alfa werden behandeld en de groepen die met placebo werden behandeld.

In een prospectief, gerandomiseerd, dubbelblind, placebogecontroleerd onderzoek uitgevoerd bij 375 anemische patiënten met verschillende niet-myeloïde maligniteiten die platinavrije chemotherapie ontvingen, werd een significante afname van de anemiegerelateerde complicaties waargenomen (zoals vermoeidheid, minder energie en een daling van activiteit), gemeten met behulp van de volgende instrumenten en schalen: *Functional Assessment of Cancer Therapy-Anaemia* (FACT-An) algemene schaal, FACT-An vermoeidheidsschaal, en *Cancer Linear Analogue Scale* (CLAS). In twee andere, kleinere, gerandomiseerde, placebogecontroleerde onderzoeken kon op respectievelijk de EORTC-QLQ-C30 schaal of de CLAS geen significante verbetering van de kwaliteit-van-leven-parameters worden aangetoond.

De overleving en tumorprogressie zijn onderzocht in vijf grote gecontroleerde onderzoeken waaraan in totaal 2.833 patiënten meededen. Vier van deze onderzoeken waren dubbelblind en placebogecontroleerd, één ervan was een open-label onderzoek. Voor de onderzoeken werden óf patiënten geworven die werden behandeld met chemotherapie (twee onderzoeken), óf er werden patiëntpopulaties gebruikt waarvoor ESA's niet geïndiceerd zijn: anemie bij patiënten met kanker die geen chemotherapie kregen, en patiënten met hoofd-halskanker die radiotherapie kregen. De gewenste hemoglobineconcentratiewaarde tijdens twee onderzoeken was  $> 13$  g/dl (8,1 mmol/l); tijdens de overige drie onderzoeken was die 12 tot 14 g/dl (7,5 tot 8,7 mmol/l). Tijdens het open-label onderzoek was er geen verschil in totale overleving tussen patiënten die werden behandeld met recombinant-humaan erythropoëtine en de controlegroep. Tijdens de vier placebogecontroleerde onderzoeken lagen de gevarenratio's voor totale overleving tussen 1,25 en 2,47 in het voordeel van de controlegroep. Deze onderzoeken vertoonden een consistente, onverklaarde, statistisch significant hogere mortaliteit bij patiënten met anemie gepaard met verscheidene vaak voorkomende kankersoorten die recombinant-humaan erythropoëtine kregen vergeleken met de controlegroep. De resultaten voor totale overleving tijdens de onderzoeken konden niet afdoende worden verklaard door verschillen in incidentie van trombose en verwante complicaties tussen patiënten die recombinant-humaan erythropoëtine kregen en patiënten uit de controlegroep.

Er is ook een gegevensanalyse op patiëntniveau uitgevoerd met meer dan 13.900 kankerpatiënten (chemo-, radio-, chemoradiotherapie of geen therapie) die deelnamen aan 53 gecontroleerde klinische onderzoeken met verscheidene epoëten. Een meta-analyse van de totale overlevingsgegevens gaf een puntschatting van de gevarenratio van 1,06 in het voordeel van de controles (95%-BI: 1,00, 1,12; 53 onderzoeken en 13.933 patiënten) en voor de kankerpatiënten die chemotherapie kregen bedroeg de

gevarenratio voor de totale overleving 1,04 (95%-BI: 0,97, 1,11; 38 onderzoeken en 10.441 patiënten). Meta-analysen gaven ook consistent een significant verhoogde relatieve kans op trombo-embolische voorvallen aan bij kankerpatiënten die recombinant-humaan erythropoëtine kregen (zie rubriek 4.4).

Er werd een gerandomiseerde, open-label multicenter studie uitgevoerd bij 2.098 anemische vrouwen met gemetastaseerde borstkanker die eerstelijns- of tweedelijns-chemotherapie kregen. Dit was een non-inferioriteitsonderzoek bedoeld om een stijging van 15% van het risico op tumorprogressie of overlijden uit te sluiten voor epoëtine alfa plus de zorgstandaard (*standard of care*, SOC) ten opzichte van alleen SOC. Op het moment van klinische gegevensafkapping was de mediane progressievrije overleving (*progression free survival*, PSF) volgens beoordeling door een onderzoeker van de ziekteprogressie 7,4 maanden in elke onderzoeksarm (HR 1,09; 95%-BI: 0,99; 1,20), wat aangeeft dat de doelstelling van de studie niet is bereikt. Significant minder patiënten kregen RBC-transfusies in de onderzoeksarm met epoëtine alfa plus SOC (5,8% versus 11,4%); er kregen echter significant meer patiënten trombotische vasculaire voorvallen in de onderzoeksarm met epoëtine alfa plus SOC (2,8% versus 1,4%). Bij de eindanalyse waren er 1.653 overlijdens gerapporteerd. De mediane totale overleving in de groep die epoëtine alfa plus SOC kreeg, was 17,8 maanden vergeleken met 18,0 maanden in de groep die alleen SOC kreeg (HR 1,07; 95%-BI: 0,97; 1,18). De mediane tijd tot progressie (*time to progression*, TTP) op basis van door de onderzoeker vastgestelde progressieve ziekte (*progressive disease*, PD) was 7,5 maanden in de groep met epoëtine alfa plus SOC en 7,5 maanden in de groep met SOC (HR 1,099; 95%-BI: 0,998; 1,210). De mediane TTP op basis van door de onafhankelijke beoordelingscommissie (IRC) vastgestelde PD was 8,0 maanden in de groep met epoëtine alfa plus SOC en 8,3 maanden in de groep met SOC (HR 1,033; 95%-BI: 0,924; 1,156).

#### Autoloog predonatieprogramma

Het effect van epoëtine alfa bij het vergemakkelijken van autologe bloeddonatie bij patiënten met lage hematocrietwaarden ( $\leq 39\%$  en geen onderliggende anemie als gevolg van ijzertekort) die ingepland waren voor een grote orthopedische ingreep werd geëvalueerd in een dubbelblinde, placebogecontroleerde studie die werd uitgevoerd met 204 patiënten en een enkelblinde, placebogecontroleerde studie met 55 patiënten.

In de dubbelblinde studie werden patiënten eenmaal per dag om de 3 tot 4 dagen gedurende 3 weken (totaal 6 doses) intraveneus behandeld met epoëtine alfa 600 I.E./kg of placebo. Gemiddeld konden patiënten die met epoëtine alfa werden behandeld meer eenheden van bloed vooraf deponeren (4,5 eenheden) dan met placebo behandelde patiënten (3,0 eenheden).

In de enkelblinde studie werden patiënten eenmaal per dag om de 3 tot 4 dagen gedurende 3 weken (totaal 6 doses) intraveneus behandeld met epoëtine alfa 300 I.E./kg of 600 I.E./kg of placebo. Patiënten die met epoëtine alfa werden behandeld, konden ook significant meer eenheden van bloed vooraf deponeren (epoëtine alfa 300 I.E./kg = 4,4 eenheden; epoëtine alfa 600 I.E./kg = 4,7 eenheden) dan met placebo behandelde patiënten (2,9 eenheden).

Therapie met epoëtine alfa verminderde het risico van blootstelling aan allogene bloed met 50% in vergelijking met patiënten die geen epoëtine alfa kregen.

#### Grote electieve orthopedische ingreep

Het effect van epoëtine alfa (300 I.E./kg of 100 I.E./kg) op de blootstelling aan allogene bloedtransfusie is geëvalueerd in een placebogecontroleerde, dubbelblinde, klinische studie bij volwassen patiënten zonder ijzertekort die ingepland waren voor een grote electieve orthopedische ingreep van heup of knie. Epoëtine alfa werd subcutaan toegediend gedurende 10 dagen vóór de ingreep, op de dag van de ingreep en gedurende vier dagen na de ingreep. Patiënten werden gestratificeerd volgens hun uitgangswaarde van hemoglobine ( $\leq 10$  g/dl,  $> 10$  tot  $\leq 13$  g/dl en  $> 13$  g/dl).

Met epoëtine alfa 300 I.E./kg daalde het risico van allogene transfusie significant bij patiënten met een hemoglobinewaarde van  $> 10$  tot  $\leq 13$  g/dl vóór de behandeling. Zestien procent van met epoëtine alfa 300 I.E./kg behandelde, 23% van met epoëtine alfa 100 I.E./kg behandelde en 45% van met placebo behandelde patiënten had een transfusie nodig.

Een open-label studie met parallelle groepen met volwassen personen zonder ijzertekort en met een hemoglobinewaarde van  $\geq 10$  tot  $\leq 13$  g/dl vóór de behandeling voor wie een grote orthopedische ingreep van heup of knie was ingepland, vergeleek epoëtine alfa 300 I.E./kg subcutaan per dag gedurende 10 dagen vóór de ingreep, op de dag van de ingreep en gedurende vier dagen na de ingreep met epoëtine alfa 600 I.E./kg subcutaan eenmaal per week gedurende 3 weken vóór de ingreep en op de dag van de ingreep.

Van vóór de behandeling tot vóór de ingreep was de gemiddelde stijging van de hemoglobinewaarde in de groep van 600 I.E./kg wekelijks (1,44 g/dl) tweemaal zo groot als de gemiddelde stijging die werd waargenomen in de groep van 300 I.E./kg dagelijks (0,73 g/dl). De gemiddelde hemoglobinewaarden waren vergelijkbaar voor de twee behandelingsgroepen gedurende de gehele postchirurgische periode.

De erytropoëtische respons die werd waargenomen in beide behandelingsgroepen resulteerde in vergelijkbare transfusiepercentages (16% in de groep van 600 I.E./kg wekelijks en 20% in de groep van 300 I.E./kg dagelijks).

#### Behandeling van volwassen patiënten met laag- of intermediair-1 risico MDS

In een gerandomiseerde, dubbelblinde, placebogecontroleerde, multicenterstudie zijn de werkzaamheid en veiligheid van epoëtine alfa geëvalueerd bij volwassen anemische personen met laag- of intermediair-1 risico MDS.

De personen zijn gestratificeerd op basis van het serumgehalte erytropoëtine (sEPO) en voorgaande transfusiestatus bij screening. De belangrijkste eigenschappen bij de baseline voor het stratum met minder dan 200 mE/ml zijn weergegeven in de onderstaande tabel.

#### **Eigenschappen bij de baseline voor personen met een sEPO < 200 mE/ml bij screening**

Totaal (N) <sup>b</sup>	Gerandomiseerd	
	Epoëtine alfa 85 <sup>a</sup>	Placebo 45
Screening sEPO < 200 mE/ml (N)	71	39
Hemoglobine (g/l)		
N	71	39
Gemiddelde	92,1 (8,57)	92,1 (8,51)
Mediaan	94,0	96,0
Bereik	(71, 109)	(69, 105)
95%-BI voor gemiddelde	(90,1, 94,1)	(89,3, 94,9)
Voorgaande transfusies		
N	71	39
Ja	31 (43,7%)	17 (43,6%)
$\leq 2$ eenheden erythrocyten	16 (51,6%)	9 (52,9%)
$> 2$ en $\leq 4$ eenheden erythrocyten	14 (45,2%)	8 (47,1%)
$> 4$ eenheden erythrocyten	1 (3,2%)	0
Nee	40 (56,3%)	22 (56,4%)

<sup>a</sup> één persoon had geen sEPO gegevens

<sup>b</sup> in het  $\geq 200$  mE/ml stratum zaten 13 personen in de epoëtine alfa-groep en 6 personen in de placebogroep

Een erytroïde respons werd volgens de criteria van de internationale werkgroep (IWG) van 2006 gedefinieerd als een stijging van het hemoglobinegehalte van  $\geq 1,5$  g/dl ten opzichte van baseline of als een daling van het aantal toegediende eenheden erythrocyten met een absoluut aantal van minstens 4 eenheden per 8 weken ten opzichte van de 8 weken voorafgaand aan baseline en een responsduur van minstens 8 weken.

Een erytroïde respons tijdens de eerste 24 weken van de studie werd aangetoond bij 27/85 (31,8%) van de personen in de epoëtine alfa-groep ten opzichte van 2/45 (4,4%) van de personen in de placebogroep ( $p < 0,001$ ). Alle personen met een respons bevonden zich in het stratum met een sEPO van minder dan 200 mE/ml tijdens de screening. In dat stratum toonden 20/40 (50%) van de personen zonder voorgaande transfusies een erytroïde respons tijdens de eerste 24 weken, ten opzichte van 7/31 (22,6%) van de

personen met voorgaande transfusies (twee personen met voorgaande transfusies bereikten het primaire eindpunt gebaseerd op een daling van het aantal toegediende eenheden erythrocyten met een absoluut aantal van minstens 4 eenheden per 8 weken ten opzichte van de 8 weken voorafgaand aan baseline).

De mediane tijd vanaf baseline tot de eerste transfusie was statistisch significant langer in de epoëtine alfa-groep ten opzichte van de placebogroep (49 vs. 37 dagen;  $p=0,046$ ). Na 4 weken behandeling nam de tijd tot de eerste transfusie verder toe in de epoëtine alfa-groep (142 vs. 50 dagen,  $p=0,007$ ). Het percentage personen in de epoëtine alfa-groep dat een transfusie onderging, nam af van 51,8% in de 8 weken voorafgaand aan baseline tot 24,7% tussen week 16 en 24, ten opzichte van de placebogroep die in dezelfde periode een toename in percentage transfusies liet zien van 48,9% naar 54,1%.

### Pediatrische patiënten

#### *Chronisch nierfalen*

Epoëtine alfa werd geëvalueerd in een open-label, niet-gerandomiseerde, 52 weken durende, klinische studie met open dosisbereik bij pediatrische CRF-patiënten die hemodialyse ondergingen. De mediane leeftijd van patiënten die in de studie werden opgenomen, bedroeg 11,6 jaar (bereik 0,5 tot 20,1 jaar).

Epoëtine alfa werd intraveneus toegediend bij 75 I.E./kg/week verdeeld over 2 of 3 doses na de dialyse, getitreerd met 75 I.E./kg/week met intervallen van 4 weken (tot een maximum van 300 I.E./kg/week), om een stijging van 1 g/dl/maand te bereiken voor de hemoglobinewaarde. Het gewenste concentratiebereik van hemoglobine was 9,6 tot 11,2 g/dl. Eenentachtig procent van de patiënten bereikte de hemoglobineconcentratiewaarde. De mediane tijd tot de streefwaarde was 11 weken en de mediane dosis bij de streefwaarde was 150 I.E./kg/week. Van de patiënten die de streefwaarde bereikten, had 90% daarbij een doseringsregime van 3 maal per week.

Na 52 weken bleef 57% van de patiënten in de studie, waarbij deze patiënten een mediane dosis van 200 I.E./kg/week kregen.

Klinische gegevens over subcutane toediening bij kinderen zijn beperkt. In 5 kleine, niet-gecontroleerde open-label studies (aantal patiënten varieerde van 9-22, totaal  $N = 72$ ) is epoëtine alfa subcutaan toegediend bij kinderen met begin doseringen van 100 I.E./kg/week tot 150 I.E./kg/week met de mogelijkheid om deze te verhogen tot 300 I.E./kg/week. In deze studies werden de meeste patiënten nog niet gedialyseerd ( $N = 44$ ), ondergingen 27 patiënten peritoneale dialyse en ondergingen er 2 hemodialyse; hun leeftijd liep uiteen van 4 maanden tot 17 jaar. Over het algemeen kennen deze studies methodologische beperkingen, maar de behandeling werd in verband gebracht met positieve trends naar hogere hemoglobinewaarden. Er werden geen onverwachte bijwerkingen gemeld (zie rubriek 4.2).

#### *Door chemotherapie geïnduceerde anemie*

Epoëtine alfa 600 I.E./kg (eenmaal per week intraveneus of subcutaan toegediend) is onderzocht in een 16 weken durende gerandomiseerde, dubbelblinde, placebogecontroleerde studie en in een 20 weken durende gerandomiseerde, gecontroleerde, open-label studie bij anemische pediatrische patiënten die myelosuppressieve chemotherapie kregen voor de behandeling van verschillende niet-myeloïde maligniteiten uit de kindertijd.

In de 16 weken durende studie ( $n = 222$ ) was er bij de met epoëtine alfa behandelde patiënten geen statistisch significant effect op door patiënten of ouders gerapporteerde scores op de *Paediatric Quality of Life Inventory of Cancer Module* vergeleken met placebo (primaire werkzaamheidseindpunt). Bovendien was er geen statistisch verschil in het aandeel patiënten dat pRBC-transfusies nodig had tussen de groep die epoëtine alfa kreeg en de placebogroep.

In de 20 weken durende studie ( $n = 225$ ) werd er geen significant verschil waargenomen in het primaire werkzaamheidseindpunt, d.w.z. het aandeel patiënten dat een RBC-transfusie nodig had na dag 28 (62% van de patiënten die epoëtine alfa kregen versus 69% van de patiënten die standaardtherapie kregen).



## 5.2 Farmacokinetische eigenschappen

### Absorptie

Na subcutane injectie bereiken serumwaarden van epoëtine alfa een piek tussen 12 en 18 uur na de dosis. Er was geen accumulatie na toediening van meerdere doses van 600 I.E./kg, wekelijks subcutaan toegediend.

De absolute biologische beschikbaarheid van subcutaan injecteerbare epoëtine alfa is ongeveer 20% bij gezonde personen.

### Distributie

Het gemiddelde distributievolume was 49,3 ml/kg na intraveneuze doses van 50 en 100 I.E./kg bij gezonde personen. Na intraveneuze toediening van epoëtine alfa bij personen met chronisch nierfalen varieerde het distributievolume van respectievelijk 57-107 ml/kg na enkelvoudige dosering (12 I.E./kg) tot 42-64 ml/kg na meervoudige dosering (48-192 I.E./kg). Het distributievolume is bijgevolg enigszins groter dan de plasmaruimte.

### Eliminatie

De halfwaardetijd van epoëtine alfa na intraveneuze toediening van meerdere doses is ongeveer 4 uur bij gezonde personen.

De halfwaardetijd bij de subcutane route wordt geschat op ongeveer 24 uur bij gezonde personen.

De gemiddelde CL/F voor het regime van 150 I.E./kg 3 maal per week en het regime van 40.000 I.E. eenmaal per week bij gezonde personen was respectievelijk 31,2 en 12,6 ml/uur/kg. De gemiddelde CL/F voor het regime van 150 I.E./kg 3 maal per week en het regime van 40.000 I.E. eenmaal per week bij de anemische kankerpatiënten was respectievelijk 45,8 en 11,3 ml/uur/kg. Bij de meeste anemische personen met kanker die cyclische chemotherapie kregen, was de CL/F lager na subcutane doses van 40.000 I.E. eenmaal per week en 150 I.E./kg, 3 maal per week in vergelijking met de waarden voor gezonde personen.

### Lineariteit/non-lineariteit

Bij gezonde personen werd een dosisevenredige stijging van serumconcentraties van epoëtine alfa waargenomen na intraveneuze toediening van 150 en 300 I.E./kg, 3 maal per week. Subcutane toediening van enkelvoudige doses van 300 tot 2.400 I.E./kg epoëtine alfa resulteerde in een lineair verband tussen gemiddelde  $C_{max}$  en de dosis, en tussen gemiddelde AUC en de dosis. Een omgekeerd evenredig verband tussen de schijnbare klaring en de dosis werd waargenomen bij gezonde personen.

In studies naar het verlengen van het doseringsinterval (40.000 I.E. eenmaal per week, en 80.000, 100.000 en 120.000 I.E. tweemaal per week) werd een lineair maar niet-dosisevenredig verband waargenomen tussen de gemiddelde  $C_{max}$  en de dosis, en tussen de gemiddelde AUC en de dosis bij *steady-state*.

### Farmacokinetische/farmacodynamische relaties

Epoëtine alfa vertoont een dosisgerelateerd effect op hematologische parameters dat onafhankelijk is van de toedieningsweg.

### Pediatrische patiënten

Een halfwaardetijd van ongeveer 6,2 tot 8,7 uur is gemeld bij kinderen met chronisch nierfalen na intraveneuze toediening van meerdere doses epoëtine alfa. Het farmacokinetische profiel van epoëtine alfa bij kinderen en adolescenten blijkt vergelijkbaar te zijn met dat van volwassenen.

De farmacokinetische gegevens over zuigelingen zijn beperkt.

Een studie met 7 te vroeg geboren zuigelingen met een zeer laag geboortegewicht en 10 gezonde volwassenen die i.v. erythropoëtine kregen, duidde erop dat het distributievolume bij de te vroeg geboren zuigelingen ongeveer 1,5 tot 2 keer hoger was dan bij de gezonde volwassenen; en de klaring was ongeveer 3 keer hoger bij de te vroeg geboren zuigelingen dan bij de gezonde volwassenen.

### Nierfunctiestoornis

Bij patiënten met chronisch nierfalen is de halfwaardetijd van intraveneus toegediend epoëtine alfa ongeveer 5 uur, enigszins langer dan bij gezonde personen.

## **5.3 Gegevens uit het preklinisch veiligheidsonderzoek**

In toxicologische onderzoeken met herhaalde dosering bij honden en ratten, maar niet bij apen, ging de behandeling met epoëtine alfa gepaard met subklinische beenmergfibrose. Beenmergfibrose is een bekende complicatie van chronisch nierfalen bij de mens en mogelijk is er een verband met secundaire hyperparathyreoïdie of onbekende factoren. In een onderzoek waarin hemodialysepatiënten gedurende 3 jaar met epoëtine alfa werden behandeld, was de incidentie van beenmergfibrose niet verhoogd in vergelijking met een vergelijkbare controlegroep van dialysepatiënten die niet met epoëtine alfa waren behandeld.

Epoëtine alfa induceert geen bacteriële genmutatie (Ames-test), chromosomale afwijkingen in zoogdiercellen, micronuclei in muizen of genmutatie op de HGPRT-locus.

Er zijn geen langetermijn carcinogeniteitsonderzoeken uitgevoerd. Conflicterende rapporten in de literatuur, gebaseerd op *in-vitro*-bevindingen met humane tumormonsters, duiden erop dat erythropoëten een rol kunnen spelen bij het bevorderen van woekering van tumoren. De betekenis ervan in de klinische situatie is onzeker.

In celkweken van humane beenmergcellen stimuleert epoëtine alfa specifiek de erythropoëse en heeft het geen invloed op de leukopoëse. Er werd geen cytotoxische werking van epoëtine alfa op beenmergcellen aangetoond.

In experimenteel onderzoek bij dieren is aangetoond dat epoëtine alfa het foetale lichaamsgewicht verlaagt, de ossificatie vertraagt en de foetale mortaliteit verhoogt wanneer het wordt toegediend in wekelijkse doses van ongeveer 20 maal de aanbevolen wekelijkse dosis voor de mens. Deze veranderingen worden geïnterpreteerd als secundair aan de gedaalde gewichtstoename van de moeder, en het belang voor de mens is niet bekend bij therapeutische dosisniveaus.

## **6. FARMACEUTISCHE GEGEVENS**

### **6.1 Lijst van hulpstoffen**

Natriumdiwaterstoffosfaatdihydraat  
Dinatriumfosfaatdihydraat  
Natriumchloride  
Glycine  
Polysorbaat 80  
Water voor injecties  
Zoutzuur (voor aanpassing van de pH)  
Natriumhydroxide (voor aanpassing van de pH)

### **6.2 Gevallen van onverenigbaarheid**

Bij gebrek aan onderzoek naar onverenigbaarheden, mag dit geneesmiddel niet met andere geneesmiddelen gemengd worden.

### **6.3 Houdbaarheid**

2 jaar

## 6.4 Speciale voorzorgsmaatregelen bij bewaren

Gekoeld bewaren en transporteren (2°C tot 8°C). Dit temperatuurbereik moet nauwgezet worden gehandhaafd tot toediening bij de patiënt.

Voor ambulante gebruik mag het product uit de koelkast worden genomen, zonder het erin terug te plaatsen, gedurende een periode van maximaal 3 dagen bij een temperatuur beneden 25°C. Als het geneesmiddel aan het einde van deze periode niet is gebruikt, moet het worden vernietigd.

Niet in de vriezer bewaren en niet schudden.

Bewaren in de oorspronkelijke verpakking ter bescherming tegen licht.

## 6.5 Aard en inhoud van de verpakking

Vorgevulde spuit (type-I-glas), met of zonder veiligheidsbescherming voor de naald, afgesloten met een zuigerstop (rubber met Teflon-laagje) verzegeld in een blisterverpakking.

### Binocrit 1.000 I.E./0,5 ml oplossing voor injectie in een vorgevulde spuit

Elke vorgevulde spuit bevat 0,5 ml oplossing voor injectie.

Verpakkingen met 1 of 6 spuiten.

### Binocrit 2.000 I.E./1 ml oplossing voor injectie in een vorgevulde spuit

Elke vorgevulde spuit bevat 1 ml oplossing voor injectie.

Verpakkingen met 1 of 6 spuiten.

### Binocrit 3.000 I.E./0,3 ml oplossing voor injectie in een vorgevulde spuit

Elke vorgevulde spuit bevat 0,3 ml oplossing voor injectie.

Verpakkingen met 1 of 6 spuiten.

### Binocrit 4.000 I.E./0,4 ml oplossing voor injectie in een vorgevulde spuit

Elke vorgevulde spuit bevat 0,4 ml oplossing voor injectie.

Verpakkingen met 1 of 6 spuiten.

### Binocrit 5.000 I.E./0,5 ml oplossing voor injectie in een vorgevulde spuit

Elke vorgevulde spuit bevat 0,5 ml oplossing voor injectie.

Verpakkingen met 1 of 6 spuiten.

### Binocrit 6.000 I.E./0,6 ml oplossing voor injectie in een vorgevulde spuit

Elke vorgevulde spuit bevat 0,6 ml oplossing voor injectie.

Verpakkingen met 1 of 6 spuiten.

### Binocrit 7.000 I.E./0,7 ml oplossing voor injectie in een vorgevulde spuit

Elke vorgevulde spuit bevat 0,7 ml oplossing voor injectie.

Verpakkingen met 1 of 6 spuiten.

### Binocrit 8.000 I.E./0,8 ml oplossing voor injectie in een vorgevulde spuit

Elke vorgevulde spuit bevat 0,8 ml oplossing voor injectie.

Verpakkingen met 1 of 6 spuiten.

### Binocrit 9.000 I.E./0,9 ml oplossing voor injectie in een vorgevulde spuit

Elke vorgevulde spuit bevat 0,9 ml oplossing voor injectie.

Verpakkingen met 1 of 6 spuiten.

### Binocrit 10.000 I.E./1 ml oplossing voor injectie in een vorgevulde spuit

Elke vorgevulde spuit bevat 1 ml oplossing voor injectie.

Verpakkingen met 1 of 6 spuiten.

Binocrit 20.000 I.E./0,5 ml oplossing voor injectie in een voorgevulde spuit

Elke voorgevulde spuit bevat 0,5 ml oplossing voor injectie.

Verpakkingen met 1, 4 of 6 spuiten.

Binocrit 30.000 I.E./0,75 ml oplossing voor injectie in een voorgevulde spuit

Elke voorgevulde spuit bevat 0,75 ml oplossing voor injectie.

Verpakkingen met 1, 4 of 6 spuiten.

Binocrit 40.000 I.E./1 ml oplossing voor injectie in een voorgevulde spuit

Elke voorgevulde spuit bevat 1 ml oplossing voor injectie.

Verpakkingen met 1, 4 of 6 spuiten.

Niet alle genoemde verpakkingsgrootten worden in de handel gebracht.

## **6.6 Speciale voorzorgsmaatregelen voor het verwijderen en andere instructies**

Binocrit mag niet worden gebruikt en moet worden weggegooid

- als de vloeistof verkleurd is of als u kunt zien dat er deeltjes in drijven,
- als de verzegeling is verbroken,
- als u weet of denkt dat de oplossing per ongeluk bevroren kan zijn geweest, of
- als de koelkast niet goed heeft gewerkt.

De voorgevulde spuiten zijn klaar voor gebruik (zie rubriek 4.2). De voorgevulde spuit mag niet worden geschud. Op de spuiten zijn ringen aangebracht voor de schaalverdeling, zodat eventueel ook gebruik van een deel van de spuit mogelijk is. Elke ring komt overeen met een volume van 0,1 ml. Het product is uitsluitend bedoeld voor eenmalig gebruik. Neem niet meer dan één dosis Binocrit uit elke spuit en gooi de oplossing die u niet gebruikt vóór het injecteren weg.

Gebruik van de voorgevulde spuit met veiligheidsbescherming voor de naald

De veiligheidsbescherming voor de naald bedekt de naald na de injectie om letsel door naaldprikken te voorkomen. Dit heeft geen invloed op de normale werking van de spuit. Duw de plunjer langzaam en gelijkmatig omlaag, totdat de hele dosis is toegediend en de plunjer niet verder kan worden geduwd. Verwijder, terwijl u druk houdt op de plunjer, de spuit uit de patiënt. De veiligheidsbescherming van de naald zal de naald bedekken wanneer de plunjer wordt losgelaten.

Gebruik van de voorgevulde spuit zonder veiligheidsbescherming voor de naald

Dien de dosis toe volgens standaardprotocol.

Al het ongebruikte geneesmiddel of afvalmateriaal dient te worden vernietigd overeenkomstig lokale voorschriften.

## **7. HOUDER VAN DE VERGUNNING VOOR HET IN DE HANDEL BRENGEN**

Sandoz GmbH  
Biochemiestr. 10  
A-6250 Kundl  
Oostenrijk

## **8. NUMMER(S) VAN DE VERGUNNING VOOR HET IN DE HANDEL BRENGEN**

Binocrit 1.000 I.E./0,5 ml oplossing voor injectie in een voorgevulde spuit

EU/1/07/410/001

EU/1/07/410/002

EU/1/07/410/027

EU/1/07/410/028

Binocrit 2.000 I.E./1 ml oplossing voor injectie in een voorgevulde spuit

EU/1/07/410/003

EU/1/07/410/004

EU/1/07/410/029

EU/1/07/410/030

Binocrit 3.000 I.E./0,3 ml oplossing voor injectie in een voorgevulde spuit

EU/1/07/410/005

EU/1/07/410/006

EU/1/07/410/031

EU/1/07/410/032

Binocrit 4.000 I.E./0,4 ml oplossing voor injectie in een voorgevulde spuit

EU/1/07/410/007

EU/1/07/410/008

EU/1/07/410/033

EU/1/07/410/034

Binocrit 5.000 I.E./0,5 ml oplossing voor injectie in een voorgevulde spuit

EU/1/07/410/009

EU/1/07/410/010

EU/1/07/410/035

EU/1/07/410/036

Binocrit 6.000 I.E./0,6 ml oplossing voor injectie in een voorgevulde spuit

EU/1/07/410/011

EU/1/07/410/012

EU/1/07/410/037

EU/1/07/410/038

Binocrit 7.000 I.E./0,7 ml oplossing voor injectie in een voorgevulde spuit

EU/1/07/410/017

EU/1/07/410/018

EU/1/07/410/039

EU/1/07/410/040

Binocrit 8.000 I.E./0,8 ml oplossing voor injectie in een voorgevulde spuit

EU/1/07/410/013

EU/1/07/410/014

EU/1/07/410/041

EU/1/07/410/042

Binocrit 9.000 I.E./0,9 ml oplossing voor injectie in een voorgevulde spuit

EU/1/07/410/019

EU/1/07/410/020

EU/1/07/410/043

EU/1/07/410/044

Binocrit 10.000 I.E./1 ml oplossing voor injectie in een voorgevulde spuit  
EU/1/07/410/015  
EU/1/07/410/016  
EU/1/07/410/045  
EU/1/07/410/046

Binocrit 20.000 I.E./0,5 ml oplossing voor injectie in een voorgevulde spuit  
EU/1/07/410/021  
EU/1/07/410/022  
EU/1/07/410/047  
EU/1/07/410/053  
EU/1/07/410/048

Binocrit 30.000 I.E./0,75 ml oplossing voor injectie in een voorgevulde spuit  
EU/1/07/410/023  
EU/1/07/410/024  
EU/1/07/410/049  
EU/1/07/410/054  
EU/1/07/410/050

Binocrit 40.000 I.E./1 ml oplossing voor injectie in een voorgevulde spuit  
EU/1/07/410/025  
EU/1/07/410/026  
EU/1/07/410/051  
EU/1/07/410/055  
EU/1/07/410/052

## **9. DATUM VAN EERSTE VERLENING VAN DE VERGUNNING/VERLENGING VAN DE VERGUNNING**

Datum van eerste verlening van de vergunning: 28 augustus 2007  
Datum van laatste verlenging: 18 juni 2012

## **10. DATUM VAN HERZIENING VAN DE TEKST**

Gedetailleerde informatie over dit geneesmiddel is beschikbaar op de website van het Europees Geneesmiddelenbureau <http://www.ema.europa.eu>.

## **BIJLAGE II**

- A. FABRIKANTEN VAN DE BIOLOGISCH WERKZAME STOF EN FABRIKANT VERANTWOORDELIJK VOOR VRIJGIFTE**
- B. VOORWAARDEN OF BEPERKINGEN TEN AANZIEN VAN LEVERING EN GEBRUIK**
- C. ANDERE VOORWAARDEN EN EISEN DIE DOOR DE HOUDER VAN DE HANDELSVERGUNNING MOETEN WORDEN NAGEKOMEN**
- D. VOORWAARDEN OF BEPERKINGEN MET BETREKKING TOT EEN VEILIG EN DOELTREFFEND GEBRUIK VAN HET GENEESMIDDEL**

**A. FABRIKANT VAN DE BIOLOGISCH WERKZAME STOF EN FABRIKANT VERANTWOORDELIJK VOOR VRIJGIFTE**

Naam en adres van de fabrikant van de biologisch werkzame stof

Novartis Pharmaceutical Manufacturing LLC  
Kolodvorska cesta 27  
SI-1234 Menges  
Slovenië

Naam en adres van de fabrikant verantwoordelijk voor vrijgifte

Sandoz GmbH  
Biochemiestr. 10  
A-6336 Langkampfen  
Oostenrijk

**B. VOORWAARDEN OF BEPERKINGEN TEN AANZIEN VAN LEVERING EN GEBRUIK**

Aan beperkt medisch voorschrift onderworpen geneesmiddel (zie bijlage I: Samenvatting van de productkenmerken, rubriek 4.2).

**C. ANDERE VOORWAARDEN EN EISEN DIE DOOR DE HOUDER VAN DE HANDELSVERGUNNING MOETEN WORDEN NAGEKOMEN**

- **Periodieke veiligheidsverslagen**

De vereisten voor de indiening van periodieke veiligheidsverslagen worden vermeld in de lijst met Europese referentiedata (EURD-lijst), waarin voorzien wordt in artikel 107c, onder punt 7 van Richtlijn 2001/83/EG en eventuele hieropvolgende aanpassingen gepubliceerd op het Europese webportaal voor geneesmiddelen.

**D. VOORWAARDEN OF BEPERKINGEN MET BETREKKING TOT EEN VEILIG EN DOELTREFFEND GEBRUIK VAN HET GENEESMIDDEL**

- **Risk Management Plan (RMP)**

De vergunninghouder voert de verplichte onderzoeken en maatregelen uit ten behoeve van de geneesmiddelenbewaking, zoals uitgewerkt in het overeengekomen RMP en weergegeven in module 1.8.2 van de handelsvergunning, en in eventuele daaropvolgende overeengekomen RMP-aanpassingen.

Een aanpassing van het RMP wordt ingediend:

- op verzoek van het Europees Geneesmiddelenbureau;
- steeds wanneer het risicomanagementsysteem gewijzigd wordt, met name als gevolg van het beschikbaar komen van nieuwe informatie die kan leiden tot een belangrijke wijziging van de bestaande verhouding tussen de voordelen en risico's of nadat een belangrijke mijlpaal (voor geneesmiddelenbewaking of voor beperking van de risico's tot een minimum) is bereikt.



**BIJLAGE III**  
**ETIKETTERING EN BIJSLUITER**

## **A. ETIKETERING**

**GEGEVENS DIE OP DE BUITENVERPAKKING MOETEN WORDEN VERMELD**

**BUITENVERPAKKING**

**1. NAAM VAN HET GENEESMIDDEL**

Binocrit 1.000 I.E./0,5 ml oplossing voor injectie in een voorgevulde spuit

epoëtine alfa

**2. GEHALTE AAN WERKZAME STOF(FEN)**

1 voorgevulde spuit van 0,5 ml bevat 1.000 internationale eenheden (I.E.) overeenkomend met 8,4 microgram epoëtine alfa.

**3. LIJST VAN HULPSTOFFEN**

Hulpstoffen: natriumdiwaterstoffosfaatdihydraat, dinatriumfosfaatdihydraat, natriumchloride, glycine, polysorbaat 80, zoutzuur (voor aanpassing van de pH), natriumhydroxide (voor aanpassing van de pH) en water voor injecties.

Raadpleeg voor meer informatie de bijsluiter.

**4. FARMACEUTISCHE VORM EN INHOUD**

Oplossing voor injectie in een voorgevulde spuit.

1 voorgevulde spuit van 0,5 ml

6 voorgevulde spuiten van 0,5 ml

1 voorgevulde spuit van 0,5 ml met veiligheidsbescherming voor de naald

6 voorgevulde spuiten van 0,5 ml met veiligheidsbescherming voor de naald

**5. WIJZE VAN GEBRUIK EN TOEDIENINGSWEG(EN)**

Voor subcutaan en intraveneus gebruik.

Lees voor het gebruik de bijsluiter.

Niet schudden.

**6. EEN SPECIALE WAARSCHUWING DAT HET GENEESMIDDEL BUITEN HET ZICHT EN BEREIK VAN KINDEREN DIEN'T TE WORDEN GEHOUDEN**

Buiten het zicht en bereik van kinderen houden.

**7. ANDERE SPECIALE WAARSCHUWING(EN), INDIEN NODIG**

**8. UITERSTE GEBRUIKSDATUM**

EXP

**9. BIJZONDERE VOORZORGSMAATREGELEN VOOR DE BEWARING**

Gekoeld bewaren en transporteren (2°C – 8°C).  
Niet in de vriezer bewaren.

De voorgevulde spuit in de buitenverpakking bewaren ter bescherming tegen licht.

**10. BIJZONDERE VOORZORGSMAATREGELEN VOOR HET VERWIJDEREN VAN NIET-GEBRUIKTE GENEESMIDDELEN OF DAARVAN AFGELEIDE AFVALSTOFFEN (INDIEN VAN TOEPASSING)**

**11. NAAM EN ADRES VAN DE HOUDER VAN DE VERGUNNING VOOR HET IN DE HANDEL BRENGEN**

Sandoz GmbH, Biochemiestr. 10, A-6250 Kundl, Oostenrijk

**12. NUMMER(S) VAN DE VERGUNNING VOOR HET IN DE HANDEL BRENGEN**

EU/1/07/410/001  
EU/1/07/410/002  
EU/1/07/410/027  
EU/1/07/410/028

**13. PARTIJNUMMER**

Lot

**14. ALGEMENE INDELING VOOR DE AFLEVERING**

**15. INSTRUCTIES VOOR GEBRUIK**

**16. INFORMATIE IN BRAILLE**

Binocrit 1.000 I.E./0,5 ml

**17. UNIEK IDENTIFICATIEKENMERK - 2D MATRIXCODE**

2D matrixcode met het unieke identificatiekenmerk.

**18. UNIEK IDENTIFICATIEKENMERK - VOOR MENSEN LEESBARE GEGEVENS**

PC:  
SN:  
NN:

**GEGEVENS DIE IN IEDER GEVAL OP PRIMAIRE KLEINVERPAKKINGEN MOETEN WORDEN VERMELD**

**ETIKET/SPUIT**

**1. NAAM VAN HET GENEESMIDDEL EN DE TOEDIENINGSWEG(EN)**

Binocrit 1.000 I.E./0,5 ml injectievloeistof

epoëtine alfa

IV/SC

**2. WIJZE VAN TOEDIENING**

**3. UITERSTE GEBRUIKSDATUM**

EXP

**4. PARTIJNUMMER**

Lot

**5. INHOUD UITGEDRUKT IN GEWICHT, VOLUME OF EENHEID**

**6. OVERIGE**

**GEGEVENS DIE OP DE BUITENVERPAKKING MOETEN WORDEN VERMELD**

**BUITENVERPAKKING**

**1. NAAM VAN HET GENEESMIDDEL**

Binocrit 2.000 I.E./1 ml oplossing voor injectie in een voorgevulde spuit

epoëtine alfa

**2. GEHALTE AAN WERKZAME STOF(FEN)**

1 voorgevulde spuit van 1 ml bevat 2.000 internationale eenheden (I.E.) overeenkomend met 16,8 microgram epoëtine alfa.

**3. LIJST VAN HULPSTOFFEN**

Hulpstoffen: natriumdiwaterstoffosfaatdihydraat, dinatriumfosfaatdihydraat, natriumchloride, glycine, polysorbaat 80, zoutzuur (voor aanpassing van de pH), natriumhydroxide (voor aanpassing van de pH) en water voor injecties.

Raadpleeg voor meer informatie de bijsluiter.

**4. FARMACEUTISCHE VORM EN INHOUD**

Oplossing voor injectie in een voorgevulde spuit.

1 voorgevulde spuit van 1 ml

6 voorgevulde spuiten van 1 ml

1 voorgevulde spuit van 1 ml met veiligheidsbescherming voor de naald

6 voorgevulde spuiten van 1 ml met veiligheidsbescherming voor de naald

**5. WIJZE VAN GEBRUIK EN TOEDIENINGSWEG(EN)**

Voor subcutaan en intraveneus gebruik.

Lees voor het gebruik de bijsluiter.

Niet schudden.

**6. EEN SPECIALE WAARSCHUWING DAT HET GENEESMIDDEL BUITEN HET ZICHT EN BEREIK VAN KINDEREN DIEN'T TE WORDEN GEHOUDEN**

Buiten het zicht en bereik van kinderen houden.

**7. ANDERE SPECIALE WAARSCHUWING(EN), INDIEN NODIG**

**8. UITERSTE GEBRUIKSDATUM**

EXP

**9. BIJZONDERE VOORZORGSMAATREGELEN VOOR DE BEWARING**

Gekoeld bewaren en transporteren (2°C – 8°C).  
Niet in de vriezer bewaren.

De voorgevulde spuit in de buitenverpakking bewaren ter bescherming tegen licht.

**10. BIJZONDERE VOORZORGSMAATREGELEN VOOR HET VERWIJDEREN VAN NIET-GEBRUIKTE GENEESMIDDELEN OF DAARVAN AFGELEIDE AFVALSTOFFEN (INDIEN VAN TOEPASSING)**

**11. NAAM EN ADRES VAN DE HOUDER VAN DE VERGUNNING VOOR HET IN DE HANDEL BRENGEN**

Sandoz GmbH, Biochemiestr. 10, A-6250 Kundl, Oostenrijk

**12. NUMMER(S) VAN DE VERGUNNING VOOR HET IN DE HANDEL BRENGEN**

EU/1/07/410/003  
EU/1/07/410/004  
EU/1/07/410/029  
EU/1/07/410/030

**13. PARTIJNUMMER**

Lot

**14. ALGEMENE INDELING VOOR DE AFLEVERING**

**15. INSTRUCTIES VOOR GEBRUIK**

**16. INFORMATIE IN BRAILLE**

Binocrit 2.000 I.E./1 ml

**17. UNIEK IDENTIFICATIEKENMERK - 2D MATRIXCODE**

2D matrixcode met het unieke identificatiekenmerk.

**18. UNIEK IDENTIFICATIEKENMERK - VOOR MENSEN LEESBARE GEGEVENS**

PC:  
SN:  
NN:

**GEGEVENS DIE IN IEDER GEVAL OP PRIMAIRE KLEINVERPAKKINGEN MOETEN WORDEN VERMELD**

**ETIKET/SPUIT**

**1. NAAM VAN HET GENEESMIDDEL EN DE TOEDIENINGSWEG(EN)**

Binocrit 2.000 I.E./1 ml injectievloeistof

epoëtine alfa

IV/SC

**2. WIJZE VAN TOEDIENING**

**3. UITERSTE GEBRUIKSDATUM**

EXP

**4. PARTIJNUMMER**

Lot

**5. INHOUD UITGEDRUKT IN GEWICHT, VOLUME OF EENHEID**

**6. OVERIGE**



**GEGEVENS DIE OP DE BUITENVERPAKKING MOETEN WORDEN VERMELD**

**BUITENVERPAKKING**

**1. NAAM VAN HET GENEESMIDDEL**

Binocrit 3.000 I.E./0,3 ml oplossing voor injectie in een voorgevulde spuit

epoëtine alfa

**2. GEHALTE AAN WERKZAME STOF(FEN)**

1 voorgevulde spuit van 0,3 ml bevat 3.000 internationale eenheden (I.E.) overeenkomend met 25,2 microgram epoëtine alfa.

**3. LIJST VAN HULPSTOFFEN**

Hulpstoffen: natriumdiwaterstoffosfaatdihydraat, dinatriumfosfaatdihydraat, natriumchloride, glycine, polysorbaat 80, zoutzuur (voor aanpassing van de pH), natriumhydroxide (voor aanpassing van de pH) en water voor injecties.

Raadpleeg voor meer informatie de bijsluiter.

**4. FARMACEUTISCHE VORM EN INHOUD**

Oplossing voor injectie in een voorgevulde spuit.

1 voorgevulde spuit van 0,3 ml

6 voorgevulde spuiten van 0,3 ml

1 voorgevulde spuit van 0,3 ml met veiligheidsbescherming voor de naald

6 voorgevulde spuiten van 0,3 ml met veiligheidsbescherming voor de naald

**5. WIJZE VAN GEBRUIK EN TOEDIENINGSWEG(EN)**

Voor subcutaan en intraveneus gebruik.

Lees voor het gebruik de bijsluiter.

Niet schudden.

**6. EEN SPECIALE WAARSCHUWING DAT HET GENEESMIDDEL BUITEN HET ZICHT EN BEREIK VAN KINDEREN DIEN'T TE WORDEN GEHOUDEN**

Buiten het zicht en bereik van kinderen houden.

**7. ANDERE SPECIALE WAARSCHUWING(EN), INDIEN NODIG**

**8. UITERSTE GEBRUIKSDATUM**

EXP

**9. BIJZONDERE VOORZORGSMAATREGELEN VOOR DE BEWARING**

Gekoeld bewaren en transporteren (2°C – 8°C).  
Niet in de vriezer bewaren.

De voorgevulde spuit in de buitenverpakking bewaren ter bescherming tegen licht.

**10. BIJZONDERE VOORZORGSMAATREGELEN VOOR HET VERWIJDEREN VAN NIET-GEBRUIKTE GENEESMIDDELEN OF DAARVAN AFGELEIDE AFVALSTOFFEN (INDIEN VAN TOEPASSING)**

**11. NAAM EN ADRES VAN DE HOUDER VAN DE VERGUNNING VOOR HET IN DE HANDEL BRENGEN**

Sandoz GmbH, Biochemiestr. 10, A-6250 Kundl, Oostenrijk

**12. NUMMER(S) VAN DE VERGUNNING VOOR HET IN DE HANDEL BRENGEN**

EU/1/07/410/005  
EU/1/07/410/006  
EU/1/07/410/031  
EU/1/07/410/032

**13. PARTIJNUMMER**

Lot

**14. ALGEMENE INDELING VOOR DE AFLEVERING**

**15. INSTRUCTIES VOOR GEBRUIK**

**16. INFORMATIE IN BRAILLE**

Binocrit 3.000 I.E./0,3 ml

**17. UNIEK IDENTIFICATIEKENMERK - 2D MATRIXCODE**

2D matrixcode met het unieke identificatiekenmerk.

**18. UNIEK IDENTIFICATIEKENMERK - VOOR MENSEN LEESBARE GEGEVENS**

PC:  
SN:  
NN:

**GEGEVENS DIE IN IEDER GEVAL OP PRIMAIRE KLEINVERPAKKINGEN MOETEN WORDEN VERMELD**

**ETIKET/SPUIT**

**1. NAAM VAN HET GENEESMIDDEL EN DE TOEDIENINGSWEG(EN)**

Binocrit 3.000 I.E./0,3 ml injectievloeistof

epoëtine alfa  
IV/SC

**2. WIJZE VAN TOEDIENING**

**3. UITERSTE GEBRUIKSDATUM**

EXP

**4. PARTIJNUMMER**

Lot

**5. INHOUD UITGEDRUKT IN GEWICHT, VOLUME OF EENHEID**

**6. OVERIGE**

**GEGEVENS DIE OP DE BUITENVERPAKKING MOETEN WORDEN VERMELD****BUITENVERPAKKING****1. NAAM VAN HET GENEESMIDDEL**

Binocrit 4.000 I.E./0,4 ml oplossing voor injectie in een voorgevulde spuit

epoëtine alfa

**2. GEHALTE AAN WERKZAME STOF(FEN)**

1 voorgevulde spuit van 0,4 ml bevat 4.000 internationale eenheden (I.E.) overeenkomend met 33,6 microgram epoëtine alfa.

**3. LIJST VAN HULPSTOFFEN**

Hulpstoffen: natriumdiwaterstoffosfaatdihydraat, dinatriumfosfaatdihydraat, natriumchloride, glycine, polysorbaat 80, zoutzuur (voor aanpassing van de pH), natriumhydroxide (voor aanpassing van de pH) en water voor injecties.

Raadpleeg voor meer informatie de bijsluiter.

**4. FARMACEUTISCHE VORM EN INHOUD**

Oplossing voor injectie in een voorgevulde spuit.

1 voorgevulde spuit van 0,4 ml

6 voorgevulde spuiten van 0,4 ml

1 voorgevulde spuit van 0,4 ml met veiligheidsbescherming voor de naald

6 voorgevulde spuiten van 0,4 ml met veiligheidsbescherming voor de naald

**5. WIJZE VAN GEBRUIK EN TOEDIENINGSWEG(EN)**

Voor subcutaan en intraveneus gebruik.

Lees voor het gebruik de bijsluiter.

Niet schudden.

**6. EEN SPECIALE WAARSCHUWING DAT HET GENEESMIDDEL BUITEN HET ZICHT EN BEREIK VAN KINDEREN DIEN'T TE WORDEN GEHOUDEN**

Buiten het zicht en bereik van kinderen houden.

**7. ANDERE SPECIALE WAARSCHUWING(EN), INDIEN NODIG****8. UITERSTE GEBRUIKSDATUM**

EXP

**9. BIJZONDERE VOORZORGSMAATREGELEN VOOR DE BEWARING**

Gekoeld bewaren en transporteren (2°C – 8°C).  
Niet in de vriezer bewaren.

De voorgevulde spuit in de buitenverpakking bewaren ter bescherming tegen licht.

**10. BIJZONDERE VOORZORGSMAATREGELEN VOOR HET VERWIJDEREN VAN NIET-GEBRUIKTE GENEESMIDDELEN OF DAARVAN AFGELEIDE AFVALSTOFFEN (INDIEN VAN TOEPASSING)**

**11. NAAM EN ADRES VAN DE HOUDER VAN DE VERGUNNING VOOR HET IN DE HANDEL BRENGEN**

Sandoz GmbH, Biochemiestr. 10, A-6250 Kundl, Oostenrijk

**12. NUMMER(S) VAN DE VERGUNNING VOOR HET IN DE HANDEL BRENGEN**

EU/1/07/410/007  
EU/1/07/410/008  
EU/1/07/410/033  
EU/1/07/410/034

**13. PARTIJNUMMER**

Lot

**14. ALGEMENE INDELING VOOR DE AFLEVERING**

**15. INSTRUCTIES VOOR GEBRUIK**

**16. INFORMATIE IN BRAILLE**

Binocrit 4.000 I.E./0,4 ml

**17. UNIEK IDENTIFICATIEKENMERK - 2D MATRIXCODE**

2D matrixcode met het unieke identificatiekenmerk.

**18. UNIEK IDENTIFICATIEKENMERK - VOOR MENSEN LEESBARE GEGEVENS**

PC:  
SN:  
NN:

**GEGEVENS DIE IN IEDER GEVAL OP PRIMAIRE KLEINVERPAKKINGEN MOETEN WORDEN VERMELD**

**ETIKET/SPUIT**

**1. NAAM VAN HET GENEESMIDDEL EN DE TOEDIENINGSWEG(EN)**

Binocrit 4.000 I.E./0,4 ml injectievloeistof

epoëtine alfa

IV/SC

**2. WIJZE VAN TOEDIENING**

**3. UITERSTE GEBRUIKSDATUM**

EXP

**4. PARTIJNUMMER**

Lot

**5. INHOUD UITGEDRUKT IN GEWICHT, VOLUME OF EENHEID**

**6. OVERIGE**

**GEGEVENS DIE OP DE BUITENVERPAKKING MOETEN WORDEN VERMELD**

**BUITENVERPAKKING**

**1. NAAM VAN HET GENEESMIDDEL**

Binocrit 5.000 I.E./0,5 ml oplossing voor injectie in een voorgevulde spuit

epoëtine alfa

**2. GEHALTE AAN WERKZAME STOF(FEN)**

1 voorgevulde spuit van 0,5 ml bevat 5.000 internationale eenheden (I.E.) overeenkomend met 42,0 microgram epoëtine alfa.

**3. LIJST VAN HULPSTOFFEN**

Hulpstoffen: natriumdiwaterstoffosfaatdihydraat, dinatriumfosfaatdihydraat, natriumchloride, glycine, polysorbaat 80, zoutzuur (voor aanpassing van de pH), natriumhydroxide (voor aanpassing van de pH) en water voor injecties.

Raadpleeg voor meer informatie de bijsluiter.

**4. FARMACEUTISCHE VORM EN INHOUD**

Oplossing voor injectie in een voorgevulde spuit.

1 voorgevulde spuit van 0,5 ml

6 voorgevulde spuiten van 0,5 ml

1 voorgevulde spuit van 0,5 ml met veiligheidsbescherming voor de naald

6 voorgevulde spuiten van 0,5 ml met veiligheidsbescherming voor de naald

**5. WIJZE VAN GEBRUIK EN TOEDIENINGSWEG(EN)**

Voor subcutaan en intraveneus gebruik.

Lees voor het gebruik de bijsluiter.

Niet schudden.

**6. EEN SPECIALE WAARSCHUWING DAT HET GENEESMIDDEL BUITEN HET ZICHT EN BEREIK VAN KINDEREN DIENT TE WORDEN GEHOUDEN**

Buiten het zicht en bereik van kinderen houden.

**7. ANDERE SPECIALE WAARSCHUWING(EN), INDIEN NODIG**

**8. UITERSTE GEBRUIKSDATUM**

EXP

**9. BIJZONDERE VOORZORGSMAATREGELEN VOOR DE BEWARING**

Gekoeld bewaren en transporteren (2°C – 8°C).  
Niet in de vriezer bewaren.

De voorgevulde spuit in de buitenverpakking bewaren ter bescherming tegen licht.

**10. BIJZONDERE VOORZORGSMAATREGELEN VOOR HET VERWIJDEREN VAN NIET-GEBRUIKTE GENEESMIDDELEN OF DAARVAN AFGELEIDE AFVALSTOFFEN (INDIEN VAN TOEPASSING)**

**11. NAAM EN ADRES VAN DE HOUDER VAN DE VERGUNNING VOOR HET IN DE HANDEL BRENGEN**

Sandoz GmbH, Biochemiestr. 10, A-6250 Kundl, Oostenrijk

**12. NUMMER(S) VAN DE VERGUNNING VOOR HET IN DE HANDEL BRENGEN**

EU/1/07/410/009  
EU/1/07/410/010  
EU/1/07/410/035  
EU/1/07/410/036

**13. PARTIJNUMMER**

Lot

**14. ALGEMENE INDELING VOOR DE AFLEVERING**

**15. INSTRUCTIES VOOR GEBRUIK**

**16. INFORMATIE IN BRAILLE**

Binocrit 5.000 I.E./0,5 ml

**17. UNIEK IDENTIFICATIEKENMERK - 2D MATRIXCODE**

2D matrixcode met het unieke identificatiekenmerk.

**18. UNIEK IDENTIFICATIEKENMERK - VOOR MENSEN LEESBARE GEGEVENS**

PC:  
SN:  
NN:



**GEGEVENS DIE IN IEDER GEVAL OP PRIMAIRE KLEINVERPAKKINGEN MOETEN WORDEN VERMELD**

**ETIKET/SPUIT**

**1. NAAM VAN HET GENEESMIDDEL EN DE TOEDIENINGSWEG(EN)**

Binocrit 5.000 I.E./0,5 ml injectievloeistof

epoëtine alfa

IV/SC

**2. WIJZE VAN TOEDIENING**

**3. UITERSTE GEBRUIKSDATUM**

EXP

**4. PARTIJNUMMER**

Lot

**5. INHOUD UITGEDRUKT IN GEWICHT, VOLUME OF EENHEID**

**6. OVERIGE**

**GEGEVENS DIE OP DE BUITENVERPAKKING MOETEN WORDEN VERMELD**

**BUITENVERPAKKING**

**1. NAAM VAN HET GENEESMIDDEL**

Binocrit 6.000 I.E./0,6 ml oplossing voor injectie in een voorgevulde spuit

epoëtine alfa

**2. GEHALTE AAN WERKZAME STOF(FEN)**

1 voorgevulde spuit van 0,6 ml bevat 6.000 internationale eenheden (I.E.) overeenkomend met 50,4 microgram epoëtine alfa.

**3. LIJST VAN HULPSTOFFEN**

Hulpstoffen: natriumdiwaterstoffosfaatdihydraat, dinatriumfosfaatdihydraat, natriumchloride, glycine, polysorbaat 80, zoutzuur (voor aanpassing van de pH), natriumhydroxide (voor aanpassing van de pH) en water voor injecties.

Raadpleeg voor meer informatie de bijsluiter.

**4. FARMACEUTISCHE VORM EN INHOUD**

Oplossing voor injectie in een voorgevulde spuit.

1 voorgevulde spuit van 0,6 ml

6 voorgevulde spuiten van 0,6 ml

1 voorgevulde spuit van 0,6 ml met veiligheidsbescherming voor de naald

6 voorgevulde spuiten van 0,6 ml met veiligheidsbescherming voor de naald

**5. WIJZE VAN GEBRUIK EN TOEDIENINGSWEG(EN)**

Voor subcutaan en intraveneus gebruik.

Lees voor het gebruik de bijsluiter.

Niet schudden.

**6. EEN SPECIALE WAARSCHUWING DAT HET GENEESMIDDEL BUITEN HET ZICHT EN BEREIK VAN KINDEREN DIEN'T TE WORDEN GEHOUDEN**

Buiten het zicht en bereik van kinderen houden.

**7. ANDERE SPECIALE WAARSCHUWING(EN), INDIEN NODIG**

**8. UITERSTE GEBRUIKSDATUM**

EXP

**9. BIJZONDERE VOORZORGSMAATREGELEN VOOR DE BEWARING**

Gekoeld bewaren en transporteren (2°C – 8°C).  
Niet in de vriezer bewaren.

De voorgevulde spuit in de buitenverpakking bewaren ter bescherming tegen licht.

**10. BIJZONDERE VOORZORGSMAATREGELEN VOOR HET VERWIJDEREN VAN NIET-GEBRUIKTE GENEESMIDDELEN OF DAARVAN AFGELEIDE AFVALSTOFFEN (INDIEN VAN TOEPASSING)**

**11. NAAM EN ADRES VAN DE HOUDER VAN DE VERGUNNING VOOR HET IN DE HANDEL BRENGEN**

Sandoz GmbH, Biochemiestr. 10, A-6250 Kundl, Oostenrijk

**12. NUMMER(S) VAN DE VERGUNNING VOOR HET IN DE HANDEL BRENGEN**

EU/1/07/410/011  
EU/1/07/410/012  
EU/1/07/410/037  
EU/1/07/410/038

**13. PARTIJNUMMER**

Lot

**14. ALGEMENE INDELING VOOR DE AFLEVERING**

**15. INSTRUCTIES VOOR GEBRUIK**

**16. INFORMATIE IN BRAILLE**

Binocrit 6.000 I.E./0,6 ml

**17. UNIEK IDENTIFICATIEKENMERK - 2D MATRIXCODE**

2D matrixcode met het unieke identificatiekenmerk.

**18. UNIEK IDENTIFICATIEKENMERK - VOOR MENSEN LEESBARE GEGEVENS**

PC:  
SN:  
NN:

**GEGEVENS DIE IN IEDER GEVAL OP PRIMAIRE KLEINVERPAKKINGEN MOETEN WORDEN VERMELD**

**ETIKET/SPUIT**

**1. NAAM VAN HET GENEESMIDDEL EN DE TOEDIENINGSWEG(EN)**

Binocrit 6.000 I.E./0,6 ml injectievloeistof

epoëtine alfa

IV/SC

**2. WIJZE VAN TOEDIENING**

**3. UITERSTE GEBRUIKSDATUM**

EXP

**4. PARTIJNUMMER**

Lot

**5. INHOUD UITGEDRUKT IN GEWICHT, VOLUME OF EENHEID**

**6. OVERIGE**

**GEGEVENS DIE OP DE BUITENVERPAKKING MOETEN WORDEN VERMELD**

**BUITENVERPAKKING**

**1. NAAM VAN HET GENEESMIDDEL**

Binocrit 7.000 I.E./0,7 ml oplossing voor injectie in een voorgevulde spuit

epoëtine alfa

**2. GEHALTE AAN WERKZAME STOF(FEN)**

1 voorgevulde spuit van 0,7 ml bevat 7.000 internationale eenheden (I.E.) overeenkomend met 58,8 microgram epoëtine alfa.

**3. LIJST VAN HULPSTOFFEN**

Hulpstoffen: natriumdiwaterstoffosfaatdihydraat, dinatriumfosfaatdihydraat, natriumchloride, glycine, polysorbaat 80, zoutzuur (voor aanpassing van de pH), natriumhydroxide (voor aanpassing van de pH) en water voor injecties.

Raadpleeg voor meer informatie de bijsluiter.

**4. FARMACEUTISCHE VORM EN INHOUD**

Oplossing voor injectie in een voorgevulde spuit.

1 voorgevulde spuit van 0,7 ml

6 voorgevulde spuiten van 0,7 ml

1 voorgevulde spuit van 0,7 ml met veiligheidsbescherming voor de naald

6 voorgevulde spuiten van 0,7 ml met veiligheidsbescherming voor de naald

**5. WIJZE VAN GEBRUIK EN TOEDIENINGSWEG(EN)**

Voor subcutaan en intraveneus gebruik.

Lees voor het gebruik de bijsluiter.

Niet schudden.

**6. EEN SPECIALE WAARSCHUWING DAT HET GENEESMIDDEL BUITEN HET ZICHT EN BEREIK VAN KINDEREN DIEN'T TE WORDEN GEHOUDEN**

Buiten het zicht en bereik van kinderen houden.

**7. ANDERE SPECIALE WAARSCHUWING(EN), INDIEN NODIG**

**8. UITERSTE GEBRUIKSDATUM**

EXP

**9. BIJZONDERE VOORZORGSMAATREGELEN VOOR DE BEWARING**

Gekoeld bewaren en transporteren (2°C – 8°C).  
Niet in de vriezer bewaren.

De voorgevulde spuit in de buitenverpakking bewaren ter bescherming tegen licht.

**10. BIJZONDERE VOORZORGSMAATREGELEN VOOR HET VERWIJDEREN VAN NIET-GEBRUIKTE GENEESMIDDELEN OF DAARVAN AFGELEIDE AFVALSTOFFEN (INDIEN VAN TOEPASSING)**

**11. NAAM EN ADRES VAN DE HOUDER VAN DE VERGUNNING VOOR HET IN DE HANDEL BRENGEN**

Sandoz GmbH, Biochemiestr. 10, A-6250 Kundl, Oostenrijk

**12. NUMMER(S) VAN DE VERGUNNING VOOR HET IN DE HANDEL BRENGEN**

EU/1/07/410/017  
EU/1/07/410/018  
EU/1/07/410/039  
EU/1/07/410/040

**13. PARTIJNUMMER**

Lot

**14. ALGEMENE INDELING VOOR DE AFLEVERING**

**15. INSTRUCTIES VOOR GEBRUIK**

**16. INFORMATIE IN BRAILLE**

Binocrit 7.000 I.E./0,7 ml

**17. UNIEK IDENTIFICATIEKENMERK - 2D MATRIXCODE**

2D matrixcode met het unieke identificatiekenmerk.

**18. UNIEK IDENTIFICATIEKENMERK - VOOR MENSEN LEESBARE GEGEVENS**

PC:  
SN:  
NN:

**GEGEVENS DIE IN IEDER GEVAL OP PRIMAIRE KLEINVERPAKKINGEN MOETEN WORDEN VERMELD**

**ETIKET/SPUIT**

**1. NAAM VAN HET GENEESMIDDEL EN DE TOEDIENINGSWEG(EN)**

Binocrit 7.000 I.E./0,7 ml injectievloeistof

epoëtine alfa

IV/SC

**2. WIJZE VAN TOEDIENING**

**3. UITERSTE GEBRUIKSDATUM**

EXP

**4. PARTIJNUMMER**

Lot

**5. INHOUD UITGEDRUKT IN GEWICHT, VOLUME OF EENHEID**

**6. OVERIGE**

**GEGEVENS DIE OP DE BUITENVERPAKKING MOETEN WORDEN VERMELD**

**BUITENVERPAKKING**

**1. NAAM VAN HET GENEESMIDDEL**

Binocrit 8.000 I.E./0,8 ml oplossing voor injectie in een voorgevulde spuit

epoëtine alfa

**2. GEHALTE AAN WERKZAME STOF(FEN)**

1 voorgevulde spuit van 0,8 ml bevat 8.000 internationale eenheden (I.E.) overeenkomend met 67,2 microgram epoëtine alfa.

**3. LIJST VAN HULPSTOFFEN**

Hulpstoffen: natriumdiwaterstoffosfaatdihydraat, dinatriumfosfaatdihydraat, natriumchloride, glycine, polysorbaat 80, zoutzuur (voor aanpassing van de pH), natriumhydroxide (voor aanpassing van de pH) en water voor injecties.

Raadpleeg voor meer informatie de bijsluiter.

**4. FARMACEUTISCHE VORM EN INHOUD**

Oplossing voor injectie in een voorgevulde spuit.

1 voorgevulde spuit van 0,8 ml

6 voorgevulde spuiten van 0,8 ml

1 voorgevulde spuit van 0,8 ml met veiligheidsbescherming voor de naald

6 voorgevulde spuiten van 0,8 ml met veiligheidsbescherming voor de naald

**5. WIJZE VAN GEBRUIK EN TOEDIENINGSWEG(EN)**

Voor subcutaan en intraveneus gebruik.

Lees voor het gebruik de bijsluiter.

Niet schudden.

**6. EEN SPECIALE WAARSCHUWING DAT HET GENEESMIDDEL BUITEN HET ZICHT EN BEREIK VAN KINDEREN DIEN'T TE WORDEN GEHOUDEN**

Buiten het zicht en bereik van kinderen houden.

**7. ANDERE SPECIALE WAARSCHUWING(EN), INDIEN NODIG**

**8. UITERSTE GEBRUIKSDATUM**

EXP



**9. BIJZONDERE VOORZORGSMAATREGELEN VOOR DE BEWARING**

Gekoeld bewaren en transporteren (2°C – 8°C).  
Niet in de vriezer bewaren.

De voorgevulde spuit in de buitenverpakking bewaren ter bescherming tegen licht.

**10. BIJZONDERE VOORZORGSMAATREGELEN VOOR HET VERWIJDEREN VAN NIET-GEBRUIKTE GENEESMIDDELEN OF DAARVAN AFGELEIDE AFVALSTOFFEN (INDIEN VAN TOEPASSING)**

**11. NAAM EN ADRES VAN DE HOUDER VAN DE VERGUNNING VOOR HET IN DE HANDEL BRENGEN**

Sandoz GmbH, Biochemiestr. 10, A-6250 Kundl, Oostenrijk

**12. NUMMER(S) VAN DE VERGUNNING VOOR HET IN DE HANDEL BRENGEN**

EU/1/07/410/013  
EU/1/07/410/014  
EU/1/07/410/041  
EU/1/07/410/042

**13. PARTIJNUMMER**

Lot

**14. ALGEMENE INDELING VOOR DE AFLEVERING**

**15. INSTRUCTIES VOOR GEBRUIK**

**16. INFORMATIE IN BRAILLE**

Binocrit 8.000 I.E./0,8 ml

**17. UNIEK IDENTIFICATIEKENMERK - 2D MATRIXCODE**

2D matrixcode met het unieke identificatiekenmerk.

**18. UNIEK IDENTIFICATIEKENMERK - VOOR MENSEN LEESBARE GEGEVENS**

PC:  
SN:  
NN:

**GEGEVENS DIE IN IEDER GEVAL OP PRIMAIRE KLEINVERPAKKINGEN MOETEN WORDEN VERMELD**

**ETIKET/SPUIT**

**1. NAAM VAN HET GENEESMIDDEL EN DE TOEDIENINGSWEG(EN)**

Binocrit 8.000 I.E./0,8 ml injectievloeistof

epoëtine alfa

IV/SC

**2. WIJZE VAN TOEDIENING**

**3. UITERSTE GEBRUIKSDATUM**

EXP

**4. PARTIJNUMMER**

Lot

**5. INHOUD UITGEDRUKT IN GEWICHT, VOLUME OF EENHEID**

**6. OVERIGE**

**GEGEVENS DIE OP DE BUITENVERPAKKING MOETEN WORDEN VERMELD**

**BUITENVERPAKKING**

**1. NAAM VAN HET GENEESMIDDEL**

Binocrit 9.000 I.E./0,9 ml oplossing voor injectie in een voorgevulde spuit

epoëtine alfa

**2. GEHALTE AAN WERKZAME STOF(FEN)**

1 voorgevulde spuit van 0,9 ml bevat 9.000 internationale eenheden (I.E.) overeenkomend met 75,6 microgram epoëtine alfa.

**3. LIJST VAN HULPSTOFFEN**

Hulpstoffen: natriumdiwaterstoffosfaatdihydraat, dinatriumfosfaatdihydraat, natriumchloride, glycine, polysorbaat 80, zoutzuur (voor aanpassing van de pH), natriumhydroxide (voor aanpassing van de pH) en water voor injecties.

Raadpleeg voor meer informatie de bijsluiter.

**4. FARMACEUTISCHE VORM EN INHOUD**

Oplossing voor injectie in een voorgevulde spuit.

1 voorgevulde spuit van 0,9 ml

6 voorgevulde spuiten van 0,9 ml

1 voorgevulde spuit van 0,9 ml met veiligheidsbescherming voor de naald

6 voorgevulde spuiten van 0,9 ml met veiligheidsbescherming voor de naald

**5. WIJZE VAN GEBRUIK EN TOEDIENINGSWEG(EN)**

Voor subcutaan en intraveneus gebruik.

Lees voor het gebruik de bijsluiter.

Niet schudden.

**6. EEN SPECIALE WAARSCHUWING DAT HET GENEESMIDDEL BUITEN HET ZICHT EN BEREIK VAN KINDEREN DIEN'T TE WORDEN GEHOUDEN**

Buiten het zicht en bereik van kinderen houden.

**7. ANDERE SPECIALE WAARSCHUWING(EN), INDIEN NODIG**

**8. UITERSTE GEBRUIKSDATUM**

EXP

**9. BIJZONDERE VOORZORGSMAATREGELEN VOOR DE BEWARING**

Gekoeld bewaren en transporteren (2°C – 8°C).  
Niet in de vriezer bewaren.

De voorgevulde spuit in de buitenverpakking bewaren ter bescherming tegen licht.

**10. BIJZONDERE VOORZORGSMAATREGELEN VOOR HET VERWIJDEREN VAN NIET-GEBRUIKTE GENEESMIDDELEN OF DAARVAN AFGELEIDE AFVALSTOFFEN (INDIEN VAN TOEPASSING)**

**11. NAAM EN ADRES VAN DE HOUDER VAN DE VERGUNNING VOOR HET IN DE HANDEL BRENGEN**

Sandoz GmbH, Biochemiestr. 10, A-6250 Kundl, Oostenrijk

**12. NUMMER(S) VAN DE VERGUNNING VOOR HET IN DE HANDEL BRENGEN**

EU/1/07/410/019  
EU/1/07/410/020  
EU/1/07/410/043  
EU/1/07/410/044

**13. PARTIJNUMMER**

Lot

**14. ALGEMENE INDELING VOOR DE AFLEVERING**

**15. INSTRUCTIES VOOR GEBRUIK**

**16. INFORMATIE IN BRAILLE**

Binocrit 9.000 I.E./0,9 ml

**17. UNIEK IDENTIFICATIEKENMERK - 2D MATRIXCODE**

2D matrixcode met het unieke identificatiekenmerk.

**18. UNIEK IDENTIFICATIEKENMERK - VOOR MENSEN LEESBARE GEGEVENS**

PC:  
SN:  
NN:

**GEGEVENS DIE IN IEDER GEVAL OP PRIMAIRE KLEINVERPAKKINGEN MOETEN WORDEN VERMELD**

**ETIKET/SPUIT**

**1. NAAM VAN HET GENEESMIDDEL EN DE TOEDIENINGSWEG(EN)**

Binocrit 9.000 I.E./0,9 ml injectievloeistof

epoëtine alfa

IV/SC

**2. WIJZE VAN TOEDIENING**

**3. UITERSTE GEBRUIKSDATUM**

EXP

**4. PARTIJNUMMER**

Lot

**5. INHOUD UITGEDRUKT IN GEWICHT, VOLUME OF EENHEID**

**6. OVERIGE**

**GEGEVENS DIE OP DE BUITENVERPAKKING MOETEN WORDEN VERMELD**

**BUITENVERPAKKING**

**1. NAAM VAN HET GENEESMIDDEL**

Binocrit 10.000 I.E./1 ml oplossing voor injectie in een voorgevulde spuit  
epoëtine alfa

**2. GEHALTE AAN WERKZAME STOF(FEN)**

1 voorgevulde spuit van 1 ml bevat 10.000 internationale eenheden (I.E.) overeenkomend met 84,0 microgram epoëtine alfa.

**3. LIJST VAN HULPSTOFFEN**

Hulpstoffen: natriumdiwaterstoffosfaatdihydraat, dinatriumfosfaatdihydraat, natriumchloride, glycine, polysorbaat 80, zoutzuur (voor aanpassing van de pH), natriumhydroxide (voor aanpassing van de pH) en water voor injecties.  
Raadpleeg voor meer informatie de bijsluiter.

**4. FARMACEUTISCHE VORM EN INHOUD**

Oplossing voor injectie in een voorgevulde spuit.  
1 voorgevulde spuit van 1 ml  
6 voorgevulde spuiten van 1 ml  
1 voorgevulde spuit van 1 ml met veiligheidsbescherming voor de naald  
6 voorgevulde spuiten van 1 ml met veiligheidsbescherming voor de naald

**5. WIJZE VAN GEBRUIK EN TOEDIENINGSWEG(EN)**

Voor subcutaan en intraveneus gebruik.  
Lees voor het gebruik de bijsluiter.  
Niet schudden.

**6. EEN SPECIALE WAARSCHUWING DAT HET GENEESMIDDEL BUITEN HET ZICHT EN BEREIK VAN KINDEREN DIENT TE WORDEN GEHOUDEN**

Buiten het zicht en bereik van kinderen houden.

**7. ANDERE SPECIALE WAARSCHUWING(EN), INDIEN NODIG**

**8. UITERSTE GEBRUIKSDATUM**

EXP

**9. BIJZONDERE VOORZORGSMAATREGELEN VOOR DE BEWARING**

Gekoeld bewaren en transporteren (2°C – 8°C).  
Niet in de vriezer bewaren.

De voorgevulde spuit in de buitenverpakking bewaren ter bescherming tegen licht.

**10. BIJZONDERE VOORZORGSMAATREGELEN VOOR HET VERWIJDEREN VAN NIET-GEBRUIKTE GENEESMIDDELEN OF DAARVAN AFGELEIDE AFVALSTOFFEN (INDIEN VAN TOEPASSING)**

**11. NAAM EN ADRES VAN DE HOUDER VAN DE VERGUNNING VOOR HET IN DE HANDEL BRENGEN**

Sandoz GmbH, Biochemiestr. 10, A-6250 Kundl, Oostenrijk

**12. NUMMER(S) VAN DE VERGUNNING VOOR HET IN DE HANDEL BRENGEN**

EU/1/07/410/015  
EU/1/07/410/016  
EU/1/07/410/045  
EU/1/07/410/046

**13. PARTIJNUMMER**

Lot

**14. ALGEMENE INDELING VOOR DE AFLEVERING**

**15. INSTRUCTIES VOOR GEBRUIK**

**16. INFORMATIE IN BRAILLE**

Binocrit 10.000 I.E./1 ml

**17. UNIEK IDENTIFICATIEKENMERK - 2D MATRIXCODE**

2D matrixcode met het unieke identificatiekenmerk.

**18. UNIEK IDENTIFICATIEKENMERK - VOOR MENSEN LEESBARE GEGEVENS**

PC:  
SN:  
NN:

**GEGEVENS DIE IN IEDER GEVAL OP PRIMAIRE KLEINVERPAKKINGEN MOETEN WORDEN VERMELD**

**ETIKET/SPUIT**

**1. NAAM VAN HET GENEESMIDDEL EN DE TOEDIENINGSWEG(EN)**

Binocrit 10.000 I.E./1 ml injectievloeistof

epoëtine alfa

IV/SC

**2. WIJZE VAN TOEDIENING**

**3. UITERSTE GEBRUIKSDATUM**

EXP

**4. PARTIJNUMMER**

Lot

**5. INHOUD UITGEDRUKT IN GEWICHT, VOLUME OF EENHEID**

**6. OVERIGE**



## **GEGEVENS DIE OP DE BUITENVERPAKKING MOETEN WORDEN VERMELD**

### **BUITENVERPAKKING**

#### **1. NAAM VAN HET GENEESMIDDEL**

Binocrit 20.000 I.E./0,5 ml oplossing voor injectie in een voorgevulde spuit

epoëtine alfa

#### **2. GEHALTE AAN WERKZAME STOF(FEN)**

1 voorgevulde spuit van 0,5 ml bevat 20.000 internationale eenheden (I.E.) overeenkomend met 168,0 microgram epoëtine alfa.

#### **3. LIJST VAN HULPSTOFFEN**

Hulpstoffen: natriumdiwaterstoffosfaatdihydraat, dinatriumfosfaatdihydraat, natriumchloride, glycine, polysorbaat 80, zoutzuur (voor aanpassing van de pH), natriumhydroxide (voor aanpassing van de pH) en water voor injecties.

Raadpleeg voor meer informatie de bijsluiter.

#### **4. FARMACEUTISCHE VORM EN INHOUD**

Oplossing voor injectie in een voorgevulde spuit.

1 voorgevulde spuit van 0,5 ml

6 voorgevulde spuiten van 0,5 ml

1 voorgevulde spuit van 0,5 ml met veiligheidsbescherming voor de naald

4 voorgevulde spuiten van 0,5 ml met veiligheidsbescherming voor de naald

6 voorgevulde spuiten van 0,5 ml met veiligheidsbescherming voor de naald

#### **5. WIJZE VAN GEBRUIK EN TOEDIENINGSWEG(EN)**

Voor subcutaan en intraveneus gebruik.

Lees voor het gebruik de bijsluiter.

Niet schudden.

#### **6. EEN SPECIALE WAARSCHUWING DAT HET GENEESMIDDEL BUITEN HET ZICHT EN BEREIK VAN KINDEREN DIEN'T TE WORDEN GEHOUDEN**

Buiten het zicht en bereik van kinderen houden.

#### **7. ANDERE SPECIALE WAARSCHUWING(EN), INDIEN NODIG**

**8. UITERSTE GEBRUIKSDATUM**

EXP

**9. BIJZONDERE VOORZORGSMAATREGELEN VOOR DE BEWARING**

Gekoeld bewaren en transporteren (2°C – 8°C).  
Niet in de vriezer bewaren.

De voorgevulde spuit in de buitenverpakking bewaren ter bescherming tegen licht.

**10. BIJZONDERE VOORZORGSMAATREGELEN VOOR HET VERWIJDEREN VAN NIET-GEBRUIKTE GENEESMIDDELEN OF DAARVAN AFGELEIDE AFVALSTOFFEN (INDIEN VAN TOEPASSING)****11. NAAM EN ADRES VAN DE HOUDER VAN DE VERGUNNING VOOR HET IN DE HANDEL BRENGEN**

Sandoz GmbH, Biochemiestr. 10, A-6250 Kundl, Oostenrijk

**12. NUMMER(S) VAN DE VERGUNNING VOOR HET IN DE HANDEL BRENGEN**

EU/1/07/410/021  
EU/1/07/410/022  
EU/1/07/410/047  
EU/1/07/410/053  
EU/1/07/410/048

**13. PARTIJNUMMER**

Lot

**14. ALGEMENE INDELING VOOR DE AFLEVERING****15. INSTRUCTIES VOOR GEBRUIK****16. INFORMATIE IN BRAILLE**

Binocrit 20.000 I.E./0,5 ml

**17. UNIEK IDENTIFICATIEKENMERK - 2D MATRIXCODE**

2D matrixcode met het unieke identificatiekenmerk.

**18. UNIEK IDENTIFICATIEKENMERK - VOOR MENSEN LEESBARE GEGEVENS**

PC:  
SN:  
NN:

**GEGEVENS DIE IN IEDER GEVAL OP PRIMAIRE KLEINVERPAKKINGEN MOETEN WORDEN VERMELD**

**ETIKET/SPUIT**

**1. NAAM VAN HET GENEESMIDDEL EN DE TOEDIENINGSWEG(EN)**

Binocrit 20.000 I.E./0,5 ml injectievloeistof

epoëtine alfa  
IV/SC

**2. WIJZE VAN TOEDIENING**

**3. UITERSTE GEBRUIKSDATUM**

EXP

**4. PARTIJNUMMER**

Lot

**5. INHOUD UITGEDRUKT IN GEWICHT, VOLUME OF EENHEID**

**6. OVERIGE**

**GEGEVENS DIE OP DE BUITENVERPAKKING MOETEN WORDEN VERMELD**

**BUITENVERPAKKING**

**1. NAAM VAN HET GENEESMIDDEL**

Binocrit 30.000 I.E./0,75 ml oplossing voor injectie in een voorgevulde spuit

epoëtine alfa

**2. GEHALTE AAN WERKZAME STOF(FEN)**

1 voorgevulde spuit van 0,75 ml bevat 30.000 internationale eenheden (I.E.) overeenkomend met 252,0 microgram epoëtine alfa.

**3. LIJST VAN HULPSTOFFEN**

Hulpstoffen: natriumdiwaterstoffosfaatdihydraat, dinatriumfosfaatdihydraat, natriumchloride, glycine, polysorbaat 80, zoutzuur (voor aanpassing van de pH), natriumhydroxide (voor aanpassing van de pH) en water voor injecties.

Raadpleeg voor meer informatie de bijsluiter.

**4. FARMACEUTISCHE VORM EN INHOUD**

Oplossing voor injectie in een voorgevulde spuit.

1 voorgevulde spuit van 0,75 ml

6 voorgevulde spuiten van 0,75 ml

1 voorgevulde spuit van 0,75 ml met veiligheidsbescherming voor de naald

4 voorgevulde spuiten van 0,75 ml met veiligheidsbescherming voor de naald

6 voorgevulde spuiten van 0,75 ml met veiligheidsbescherming voor de naald

**5. WIJZE VAN GEBRUIK EN TOEDIENINGSWEG(EN)**

Voor subcutaan en intraveneus gebruik.

Lees voor het gebruik de bijsluiter.

Niet schudden.

**6. EEN SPECIALE WAARSCHUWING DAT HET GENEESMIDDEL BUITEN HET ZICHT EN BEREIK VAN KINDEREN DIEN TEGEN TE WORDEN GEHOUDEN**

Buiten het zicht en bereik van kinderen houden.

**7. ANDERE SPECIALE WAARSCHUWING(EN), INDIEN NODIG**

**8. UITERSTE GEBRUIKSDATUM**

EXP

**9. BIJZONDERE VOORZORGSMAATREGELEN VOOR DE BEWARING**

Gekoeld bewaren en transporteren (2°C – 8°C).  
Niet in de vriezer bewaren.

De voorgevulde spuit in de buitenverpakking bewaren ter bescherming tegen licht.

**10. BIJZONDERE VOORZORGSMAATREGELEN VOOR HET VERWIJDEREN VAN NIET-GEBRUIKTE GENEESMIDDELEN OF DAARVAN AFGELEIDE AFVALSTOFFEN (INDIEN VAN TOEPASSING)**

**11. NAAM EN ADRES VAN DE HOUDER VAN DE VERGUNNING VOOR HET IN DE HANDEL BRENGEN**

Sandoz GmbH, Biochemiestr. 10, A-6250 Kundl, Oostenrijk

**12. NUMMER(S) VAN DE VERGUNNING VOOR HET IN DE HANDEL BRENGEN**

EU/1/07/410/023  
EU/1/07/410/024  
EU/1/07/410/049  
EU/1/07/410/054  
EU/1/07/410/050

**13. PARTIJNUMMER**

Lot

**14. ALGEMENE INDELING VOOR DE AFLEVERING**

**15. INSTRUCTIES VOOR GEBRUIK**

**16. INFORMATIE IN BRAILLE**

Binocrit 30.000 I.E./0,75 ml

**17. UNIEK IDENTIFICATIEKENMERK - 2D MATRIXCODE**

2D matrixcode met het unieke identificatiekenmerk.

**18. UNIEK IDENTIFICATIEKENMERK - VOOR MENSEN LEESBARE GEGEVENS**

PC:  
SN:  
NN:

**GEGEVENS DIE IN IEDER GEVAL OP PRIMAIRE KLEINVERPAKKINGEN MOETEN WORDEN VERMELD**

**ETIKET/SPUIT**

**1. NAAM VAN HET GENEESMIDDEL EN DE TOEDIENINGSWEG(EN)**

Binocrit 30.000 I.E./0,75 ml injectievloeistof

epoëtine alfa  
IV/SC

**2. WIJZE VAN TOEDIENING**

**3. UITERSTE GEBRUIKSDATUM**

EXP

**4. PARTIJNUMMER**

Lot

**5. INHOUD UITGEDRUKT IN GEWICHT, VOLUME OF EENHEID**

**6. OVERIGE**



**GEGEVENS DIE OP DE BUITENVERPAKKING MOETEN WORDEN VERMELD**

**BUITENVERPAKKING**

**1. NAAM VAN HET GENEESMIDDEL**

Binocrit 40.000 I.E./1 ml oplossing voor injectie in een voorgevulde spuit

epoëtine alfa

**2. GEHALTE AAN WERKZAME STOF(FEN)**

1 voorgevulde spuit van 1 ml bevat 40.000 internationale eenheden (I.E.) overeenkomend met 336,0 microgram epoëtine alfa.

**3. LIJST VAN HULPSTOFFEN**

Hulpstoffen: natriumdiwaterstoffosfaatdihydraat, dinatriumfosfaatdihydraat, natriumchloride, glycine, polysorbaat 80, zoutzuur (voor aanpassing van de pH), natriumhydroxide (voor aanpassing van de pH) en water voor injecties.

Raadpleeg voor meer informatie de bijsluiter.

**4. FARMACEUTISCHE VORM EN INHOUD**

Oplossing voor injectie in een voorgevulde spuit.

1 voorgevulde spuit van 1 ml

6 voorgevulde spuiten van 1 ml

1 voorgevulde spuit van 1 ml met veiligheidsbescherming voor de naald

4 voorgevulde spuiten van 1 ml met veiligheidsbescherming voor de naald

6 voorgevulde spuiten van 1 ml met veiligheidsbescherming voor de naald

**5. WIJZE VAN GEBRUIK EN TOEDIENINGSWEG(EN)**

Voor subcutaan en intraveneus gebruik.

Lees voor het gebruik de bijsluiter.

Niet schudden.

**6. EEN SPECIALE WAARSCHUWING DAT HET GENEESMIDDEL BUITEN HET ZICHT EN BEREIK VAN KINDEREN DIEN TE WORDEN GEHOUDEN**

Buiten het zicht en bereik van kinderen houden.

**7. ANDERE SPECIALE WAARSCHUWING(EN), INDIEN NODIG**

**8. UITERSTE GEBRUIKSDATUM**

EXP

**9. BIJZONDERE VOORZORGSMAATREGELEN VOOR DE BEWARING**

Gekoeld bewaren en transporteren (2°C – 8°C).  
Niet in de vriezer bewaren.

De voorgevulde spuit in de buitenverpakking bewaren ter bescherming tegen licht.

**10. BIJZONDERE VOORZORGSMAATREGELEN VOOR HET VERWIJDEREN VAN NIET-GEBRUIKTE GENEESMIDDELEN OF DAARVAN AFGELEIDE AFVALSTOFFEN (INDIEN VAN TOEPASSING)**

**11. NAAM EN ADRES VAN DE HOUDER VAN DE VERGUNNING VOOR HET IN DE HANDEL BRENGEN**

Sandoz GmbH, Biochemiestr. 10, A-6250 Kundl, Oostenrijk

**12. NUMMER(S) VAN DE VERGUNNING VOOR HET IN DE HANDEL BRENGEN**

EU/1/07/410/025  
EU/1/07/410/026  
EU/1/07/410/051  
EU/1/07/410/055  
EU/1/07/410/052

**13. PARTIJNUMMER**

Lot

**14. ALGEMENE INDELING VOOR DE AFLEVERING**

**15. INSTRUCTIES VOOR GEBRUIK**

**16. INFORMATIE IN BRAILLE**

Binocrit 40.000 I.E./1 ml

**17. UNIEK IDENTIFICATIEKENMERK - 2D MATRIXCODE**

2D matrixcode met het unieke identificatiekenmerk.

**18. UNIEK IDENTIFICATIEKENMERK - VOOR MENSEN LEESBARE GEGEVENS**

PC:  
SN:  
NN:

**GEGEVENS DIE IN IEDER GEVAL OP PRIMAIRE KLEINVERPAKKINGEN MOETEN WORDEN VERMELD**

**ETIKET/SPUIT**

**1. NAAM VAN HET GENEESMIDDEL EN DE TOEDIENINGSWEG(EN)**

Binocrit 40.000 I.E./1 ml injectievloeistof

epoëtine alfa  
IV/SC

**2. WIJZE VAN TOEDIENING**

**3. UITERSTE GEBRUIKSDATUM**

EXP

**4. PARTIJNUMMER**

Lot

**5. INHOUD UITGEDRUKT IN GEWICHT, VOLUME OF EENHEID**

**6. OVERIGE**

## **B. BIJSLUITER**

## **Bijsluiter: informatie voor de patiënt**

**Binocrit 1.000 I.E./0,5 ml oplossing voor injectie in een voorgevulde spuit**

**Binocrit 2.000 I.E./1 ml oplossing voor injectie in een voorgevulde spuit**

**Binocrit 3.000 I.E./0,3 ml oplossing voor injectie in een voorgevulde spuit**

**Binocrit 4.000 I.E./0,4 ml oplossing voor injectie in een voorgevulde spuit**

**Binocrit 5.000 I.E./0,5 ml oplossing voor injectie in een voorgevulde spuit**

**Binocrit 6.000 I.E./0,6 ml oplossing voor injectie in een voorgevulde spuit**

**Binocrit 7.000 I.E./0,7 ml oplossing voor injectie in een voorgevulde spuit**

**Binocrit 8.000 I.E./0,8 ml oplossing voor injectie in een voorgevulde spuit**

**Binocrit 9.000 I.E./0,9 ml oplossing voor injectie in een voorgevulde spuit**

**Binocrit 10.000 I.E./1 ml oplossing voor injectie in een voorgevulde spuit**

**Binocrit 20.000 I.E./0,5 ml oplossing voor injectie in een voorgevulde spuit**

**Binocrit 30.000 I.E./0,75 ml oplossing voor injectie in een voorgevulde spuit**

**Binocrit 40.000 I.E./1 ml oplossing voor injectie in een voorgevulde spuit**  
epoëtine alfa

**Lees goed de hele bijsluiter voordat u dit geneesmiddel gaat gebruiken want er staat belangrijke informatie in voor u.**

- Bewaar deze bijsluiter. Misschien heeft u hem later weer nodig.
- Heeft u nog vragen? Neem dan contact op met uw arts, apotheker of verpleegkundige.
- Geef dit geneesmiddel niet door aan anderen, want het is alleen aan u voorgeschreven. Het kan schadelijk zijn voor anderen, ook al hebben zij dezelfde klachten als u.
- Krijgt u last van een van de bijwerkingen die in rubriek 4 staan? Of krijgt u een bijwerking die niet in deze bijsluiter staat? Neem dan contact op met uw arts, apotheker of verpleegkundige.

### **Inhoud van deze bijsluiter**

1. Wat is Binocrit en waarvoor wordt dit middel gebruikt?
2. Wanneer mag u dit middel niet gebruiken of moet u er extra voorzichtig mee zijn?
3. Hoe gebruikt u dit middel?
4. Mogelijke bijwerkingen
5. Hoe bewaart u dit middel?
6. Inhoud van de verpakking en overige informatie

#### **1. Wat is Binocrit en waarvoor wordt dit middel gebruikt?**

Binocrit bevat de werkzame stof epoëtine alfa, een eiwit dat het beenmerg stimuleert om meer rode bloedcellen aan te maken. Rode bloedcellen bevatten hemoglobine, een stof die zuurstof door het lichaam vervoert. Epoëtine alfa is een kopie van het menselijke eiwit erythropoëtine en werkt op dezelfde wijze.

**Binocrit wordt gebruikt voor de behandeling van symptomatische bloedarmoede (anemie) die wordt veroorzaakt door nierziekte:**

- bij kinderen die hemodialyse ondergaan
- bij volwassenen die hemodialyse of peritoneale dialyse ondergaan
- bij volwassenen met ernstige anemie die nog niet worden gedialyseerd

Als u een nierziekte heeft, kan het zijn dat u te weinig rode bloedcellen heeft wanneer uw nieren niet genoeg erytropoëetine produceren. Deze stof is noodzakelijk voor het aanmaken van rode bloedcellen. Binocrit wordt voorgeschreven om uw beenmerg te stimuleren om meer rode bloedcellen aan te maken.

**Binocrit wordt gebruikt voor de behandeling van anemie bij volwassenen die met chemotherapie worden behandeld voor vaste tumoren**, voor maligne lymfomen of multipel myeloom (beenmergkanker) en die mogelijk een bloedtransfusie nodig hebben. Binocrit kan de noodzaak van een bloedtransfusie verkleinen bij deze patiënten.

**Binocrit wordt gebruikt bij matig anemische volwassenen die, voordat ze worden geopereerd, een deel van hun bloed doneren**, zodat het tijdens of na de operatie aan ze teruggegeven kan worden. Omdat Binocrit de aanmaak van rode bloedcellen stimuleert, kunnen artsen bij deze personen meer bloed afnemen.

**Binocrit wordt gebruikt bij matig anemische volwassenen die binnenkort een grote orthopedische operatie ondergaan** (bijvoorbeeld een operatie voor een nieuwe heup of knie), om de mogelijke noodzaak van een bloedtransfusie te verkleinen.

**Binocrit wordt gebruikt voor de behandeling van anemie bij volwassenen met een beenmergaandoening die de aanmaak van bloedcellen ernstig verstoort (myelodysplastische syndromen)**. Binocrit kan de noodzaak van een bloedtransfusie verminderen.

## **2. Wanneer mag u dit middel niet gebruiken of moet u er extra voorzichtig mee zijn?**

### **Wanneer mag u dit middel niet gebruiken?**

- **U bent allergisch** voor een van de stoffen in dit geneesmiddel. Deze stoffen kunt u vinden in rubriek 6.
- **Bij u is de diagnose erythroblastopenie (*pure red-cell aplasia*) gesteld** (het beenmerg kan dan niet genoeg rode bloedcellen aanmaken) na eerdere behandeling met een middel dat de aanmaak van rode bloedcellen stimuleert (inclusief Binocrit). Zie rubriek 4.
- **U heeft een hoge bloeddruk** die niet goed met medicijnen onder controle te houden is.
- Om de aanmaak van uw rode bloedcellen te stimuleren (zodat de artsen meer bloed bij u kunnen afnemen) **als u tijdens of na de operatie geen transfusies met uw eigen bloed kunt ontvangen**.
- **U moet binnenkort een grote electieve orthopedische ingreep ondergaan** (u krijgt bijvoorbeeld een nieuwe heup of knie) en u:
  - heeft een ernstige hartziekte
  - heeft ernstige aandoeningen aan de aders en slagaders
  - heeft onlangs een hartaanval of beroerte doorgemaakt
  - kunt geen medicijnen gebruiken om uw bloed te verdunnen.

Het kan zijn dat Binocrit niet geschikt is voor u. Overleg met uw arts. Sommige mensen moeten, als ze Binocrit gebruiken, ook medicijnen gebruiken om het risico op bloedstolsels te verkleinen. **Als u geen medicijnen kunt gebruiken die de vorming van bloedstolsels tegengaan, mag u geen Binocrit gebruiken.**

### **Wanneer moet u extra voorzichtig zijn met dit middel?**

Neem contact op met uw arts, apotheker of verpleegkundige voordat u dit middel gebruikt.

**Binocrit en andere producten die de aanmaak van rode bloedcellen stimuleren, kunnen bij alle patiënten het risico op de vorming van bloedstolsels verhogen. Dit risico kan groter zijn als u andere risicofactoren heeft** voor de vorming van bloedstolsels (*bijvoorbeeld als u in het verleden een bloedstolsel heeft gehad of overgewicht, diabetes of een hartziekte heeft, of als u lange tijd niet kunt lopen vanwege een operatie of ziekte*). Vertel uw arts deze dingen. Uw arts zal u helpen te beslissen of Binocrit geschikt is voor u.

**Het is belangrijk dat u het uw arts vertelt** als een van de volgende situaties op u van toepassing is. Het kan zijn dat u Binocrit toch kunt gebruiken, maar overleg dit eerst met uw arts.

**Als u weet dat u lijdt aan, of in het verleden heeft geleden aan:**

- **hoge bloeddruk**
- **epileptische aanvallen of toevallen**
- **leverziekte**
- **anemie door andere oorzaken**
- **porfyrie (een zeldzame bloedstoornis).**

**Als u kankerpatiënt bent**, moet u zich realiseren dat middelen die de aanmaak van rode bloedcellen stimuleren (zoals Binocrit), kunnen werken als een groeifactor en daarom in theorie ook de voortgang (progressie) van uw kanker kunnen stimuleren.

**Afhankelijk van uw persoonlijke situatie kan een bloedtransfusie de voorkeur hebben. Overleg dit met uw arts.**

**Als u een patiënt met hepatitis C bent en interferon en ribavirine krijgt**, moet u dit met uw arts bespreken. Dit is omdat een combinatie van epoëtine alfa met interferon en ribavirine heeft geleid tot een kleiner effect en in zeldzame gevallen tot de ontwikkeling van een aandoening met de naam erytroblastopenie (pure red-cell aplasia - PRCA), een ernstige vorm van anemie. Binocrit is niet toegelaten voor de behandeling van anemie die gepaard gaat met hepatitis C.

**Als u een patiënt met chronisch nierfalen bent**, en met name als u niet goed reageert op Binocrit, zal uw arts uw dosis Binocrit controleren, want wanneer uw dosis Binocrit herhaaldelijk wordt verhoogd als u niet op de behandeling reageert, kan dit de kans op problemen met het hart of de bloedvaten verhogen en mogelijk ook de kans op een myocardinfarct (hartaanval), beroerte en overlijden verhogen.

**Als u kankerpatiënt bent**, moet u zich realiseren dat het gebruik van Binocrit gepaard kan gaan met een kortere overleving en een hoger aantal sterftegevallen bij patiënten met hoofd-halskanker en bij patiënten met gemetastaseerde borstkanker die met chemotherapie worden behandeld.

**Wees extra voorzichtig met andere geneesmiddelen die de productie van rode bloedcellen bevorderen:**

Binocrit behoort tot een groep producten die, net als het menselijke eiwit erytropoëtine, de productie van rode bloedcellen bevorderen. Uw arts, apotheker of verpleegkundige zal altijd noteren welk product u precies gebruikt. Als u tijdens uw behandeling een ander geneesmiddel uit deze groep krijgt dan Binocrit, overleg dan met uw arts of apotheker voordat u dat middel gebruikt.

**Wees extra voorzichtig met Binocrit:**

Er zijn ernstige bijwerkingen van de huid zoals Stevens-Johnson-syndroom (SJS) en toxische epidermale necrolyse (TEN) gemeld in verband met epoëtinebehandeling.

Stevens-Johnson-syndroom en toxische epidermale necrolyse kunnen in eerste instantie verschijnen als rode schietschijfachtige vlekken of ronde plekken, vaak met blaren in het midden op de romp. Ook kunnen er blaren in en rond de mond, keel, neus, geslachtsdelen en ogen (rode en gezwollen ogen) optreden. Deze ernstige vormen van huiduitslag worden vaak voorafgegaan door koorts en/of griepachtige symptomen. De uitslag kan zich ook ontwikkelen tot uitgebreide vervelling van de huid en levensbedreigende complicaties.



Stop met het gebruik van Binocrit en neem onmiddellijk contact op met uw arts of roep direct medische hulp in als bij u een ernstige uitslag of een van deze andere huidsymptomen optreedt.

### **Gebruikt u nog andere geneesmiddelen?**

Gebruikt u naast Binocrit nog andere geneesmiddelen, heeft u dat kort geleden gedaan of bestaat de mogelijkheid dat u in de nabije toekomst andere geneesmiddelen gaat gebruiken? Vertel dat dan uw arts.

**Als u het geneesmiddel ciclosporine gebruikt** (een geneesmiddel dat bijvoorbeeld na niertransplantaties wordt gebruikt), kan het zijn dat uw arts bloedonderzoek aanvraagt om uw ciclosporinewaarden te controleren terwijl u Binocrit gebruikt.

**IJzersupplementen en andere bloedstimulerende stoffen** kunnen de werkzaamheid van Binocrit verhogen. Uw arts zal beslissen of het goed voor u is om deze middelen in te nemen.

**Als u een ziekenhuis, kliniek of huisarts bezoekt**, vertel dan dat u wordt behandeld met Binocrit. Het kan andere behandelingen of testresultaten beïnvloeden.

### **Zwangerschap en borstvoeding**

**Het is belangrijk dat u het uw arts vertelt** als een van de volgende situaties op u van toepassing is. Het kan zijn dat u Binocrit toch kunt gebruiken, maar overleg dit eerst met uw arts.

- **U bent zwanger**, of u denkt dat u mogelijk zwanger bent.
- **U geeft borstvoeding**.

### **Binocrit bevat natrium**

Binocrit bevat minder dan 1 mmol natrium (23 mg) per dosis, d.w.z. dat het middel in wezen 'natriumvrij' is.

## **3. Hoe gebruikt u dit middel?**

**Gebruik dit geneesmiddel altijd precies zoals uw arts u dat heeft verteld.** Twijfelt u over het juiste gebruik? Neem dan contact op met uw arts.

**Uw arts heeft bloedonderzoeken laten uitvoeren** en heeft besloten dat u Binocrit moet gebruiken.

Binocrit kan met een injectie worden toegediend:

- **ofwel** in een ader, of in een slangetje dat in een ader is geplaatst (intraveneus)
- **ofwel** onder de huid (subcutaan).

Uw arts zal beslissen hoe Binocrit wordt geïnjecteerd. Doorgaans worden de injecties door een arts, verpleegkundige of ander medisch personeel aan u gegeven. Afhankelijk van de reden waarom zij worden behandeld met Binocrit, kunnen sommige mensen later leren hoe zij zichzelf onder de huid kunnen injecteren: zie '*Aanwijzingen over hoe u uzelf kunt injecteren*' aan het eind van deze bijsluiter.

Binocrit mag niet worden gebruikt:

- na de uiterste houdbaarheidsdatum op het etiket en de buitenverpakking
- als u weet of denkt dat het per ongeluk werd ingevroren, of
- als de koelkast niet goed heeft gewerkt.

De dosis Binocrit die u krijgt, is afhankelijk van uw lichaamsgewicht in kilo's. De oorzaak van uw anemie speelt ook een rol bij het bepalen van de juiste dosis door uw arts.

**Uw arts zal uw bloeddruk regelmatig controleren** wanneer u Binocrit gebruikt.

## Mensen met nierziekte

- Uw arts zal zorgen dat uw hemoglobinewaarde tussen 10 en 12 g/dl blijft, omdat een hoge hemoglobinewaarde de kans op bloedstolsels en overlijden kan verhogen. Bij kinderen moet de hemoglobinewaarde tussen 9,5 en 11 g/dl blijven.
- **De gebruikelijke startdosis** van Binocrit voor volwassenen en kinderen is driemaal per week 50 Internationale Eenheden (I.E.) per kilogram (/kg) lichaamsgewicht. Bij patiënten die peritoneale dialyse ondergaan, kan dit middel tweemaal per week worden gegeven.
- Bij volwassenen en kinderen wordt dit middel toegediend via een injectie ofwel in een ader, of via een slangetje dat in een ader is geplaatst (intraveneus). Als een dergelijke toegang (via een ader of een slangetje) niet meteen beschikbaar is, kan uw arts besluiten dat dit middel onder de huid (subcutaan) moet worden geïnjecteerd. Dit geldt voor patiënten die dialyse ondergaan en voor patiënten die nog geen dialyse krijgen.
- Uw arts zal regelmatig bloedonderzoek laten doen om te controleren hoe uw anemie reageert, en zal de dosis mogelijk aanpassen. Doorgaans gebeurt dit niet vaker dan om de vier weken. Een stijging van de hemoglobinewaarde met meer dan 2 g/dl over een periode van vier weken moet worden vermeden.
- Als uw anemie eenmaal is gecorrigeerd, zal uw arts regelmatig uw bloed blijven controleren. Uw dosis Binocrit en de frequentie van toediening kunnen verder worden aangepast om uw reactie op de behandeling te behouden. Uw arts zal de laagste effectieve dosis gebruiken om de symptomen van uw anemie onder controle te houden.
- Als u niet goed reageert op Binocrit, zal uw arts uw dosis controleren en u informeren als u de doses van dit middel moet wijzigen.
- Als uw doseringsinterval (de periode tussen twee dosissen) van dit middel langer is (langer dan eenmaal per week), is het mogelijk dat u geen toereikende hemoglobinespiegel kunt handhaven en dat de dosis Binocrit of de frequentie van toediening van de dosis van dit middel moet worden verhoogd.
- Het kan zijn dat u voor en tijdens de behandeling met dit middel ijzersupplementen krijgt om de behandeling effectiever te maken.
- Als u wordt gedialyseerd wanneer u start met de behandeling met dit middel, kan het zijn dat uw dialyseschema moet worden aangepast. Uw arts zal hierover beslissen.

## Volwassenen die chemotherapie krijgen

- Uw arts kan een behandeling met dit middel starten als uw hemoglobinewaarde 10 g/dl of lager is.
- Uw arts zal zorgen dat uw hemoglobinewaarde tussen 10 en 12 g/dl blijft, omdat een hoge hemoglobinewaarde de kans op bloedstolsels en overlijden kan verhogen.
- De startdosis is **ofwel** driemaal per week 150 I.E. per kilogram lichaamsgewicht, **ofwel** eenmaal per week 450 I.E. per kilogram lichaamsgewicht.
- Dit middel wordt via een injectie onder de huid toegediend.
- Uw arts zal bloedonderzoek laten uitvoeren en kan de dosis aanpassen, afhankelijk van hoe uw anemie op de behandeling reageert.
- Het kan zijn dat u voor en tijdens de behandeling met dit middel ijzersupplementen krijgt om de behandeling effectiever te maken.
- U zult de behandeling met dit middel meestal gedurende een maand na het einde van de chemotherapie voortzetten.

## Volwassenen die hun eigen bloed doneren

- **De gebruikelijke dosis** is 600 I.E. per kilogram lichaamsgewicht, tweemaal per week.
- Dit middel wordt via een injectie in een ader toegediend onmiddellijk nadat u bloed heeft gedoneerd, gedurende 3 weken voorafgaand aan uw operatie.
- Het kan zijn dat u voor en tijdens de behandeling met dit middel ijzersupplementen krijgt om de behandeling effectiever te maken.

## Volwassenen die voor een grote orthopedische ingreep zijn ingepland

- **De aanbevolen dosering** is 600 I.E. per kilogram lichaamsgewicht, eenmaal per week.
- Dit middel wordt elke week gedurende drie weken voorafgaand aan de ingreep en op de dag van de ingreep via een injectie onder de huid toegediend.
- Als er een medische noodzaak bestaat om de tijd tot de ingreep te bekorten, krijgt u dagelijks een dosis van 300 I.E./kg, gedurende maximaal tien dagen voorafgaand aan de ingreep, op de dag van de ingreep en gedurende vier dagen direct na de ingreep.
- Als uit bloedonderzoek blijkt dat uw hemoglobine voor de operatie te hoog is, wordt de behandeling gestopt.
- Het kan zijn dat u voor en tijdens de behandeling met dit middel ijzersupplementen krijgt om de behandeling effectiever te maken.

## Volwassenen met myelodysplastisch syndroom

- Uw arts kan een behandeling met dit middel starten als uw hemoglobinewaarde 10 g/dl of lager is. Het doel van de behandeling is om uw hemoglobineconcentratie tussen 10 en 12 g/dl te houden. Een hogere hemoglobineconcentratie kan namelijk het risico op bloedstolsels en overlijden vergroten.
- Dit middel wordt via een injectie onder de huid toegediend.
- De aanvangsdosis is eenmaal per week 450 I.E. per kilogram lichaamsgewicht.
- Uw arts zal bloedonderzoek laten uitvoeren en kan de dosis aanpassen, afhankelijk van hoe uw anemie op de behandeling reageert.

## Instructies voor het zelf injecteren van Binocrit

Wanneer de behandeling start, wordt dit middel doorgaans door medisch of verplegend personeel geïnjecteerd. Nadien kan uw arts voorstellen dat u of uw zorgverlener leert om zelf dit middel onder de huid (*subcutaan*) te injecteren.

- **Probeer niet uzelf te injecteren als u niet van uw arts of verpleegkundige heeft geleerd hoe u dit moet doen.**
- **Gebruik dit geneesmiddel altijd precies zoals uw arts of verpleegkundige u dat heeft verteld.**
- **Controleer dat u de juiste hoeveelheid vloeistof injecteert volgens de instructies van uw arts of verpleegkundige.**
- **Gebruik dit middel alleen als het op de juiste manier is bewaard – zie rubriek 5, *Hoe bewaart u dit middel?***
- **Laat de spuit met Binocrit voor gebruik staan tot hij op kamertemperatuur is gekomen. Dit duurt meestal 15 tot 30 minuten. Gebruik de spuit binnen 3 dagen nadat u hem uit de koelkast heeft gehaald.**

## Neem uit elke spuit slechts één dosis Binocrit.

Als dit middel onder de huid (subcutaan) wordt geïnjecteerd, is de hoeveelheid die wordt geïnjecteerd gewoonlijk niet meer dan één milliliter (1 ml) in een enkele injectie.

Dit middel wordt apart gegeven en niet gemengd met andere vloeistoffen voor injectie.

**Sputen met Binocrit mogen niet worden geschud.** Langdurig hard schudden kan het product beschadigen. Gebruik het product niet wanneer het hard geschud is.

Aanwijzingen over hoe u bij uzelf dit middel kunt injecteren, vindt u aan het eind van deze bijsluiter.

### Heeft u te veel van dit middel gebruikt?

Vertel het onmiddellijk aan uw arts of verpleegkundige als u denkt dat er te veel van dit middel is geïnjecteerd. Het is niet waarschijnlijk dat u bijwerkingen krijgt van een overdosis van dit middel.

### Bent u vergeten dit middel te gebruiken?

Dien de volgende injectie toe zodra u eraan denkt. Als de volgende injectie binnen een dag gepland staat, sla de gemiste injectie dan over en ga verder volgens uw normale schema. Injecteer geen dubbele dosis om een vergeten dosis in te halen.

Heeft u nog andere vragen over het gebruik van dit geneesmiddel? Neem dan contact op met uw arts, verpleegkundige of apotheker.

## 4. Mogelijke bijwerkingen

Zoals elk geneesmiddel kan ook dit geneesmiddel bijwerkingen hebben, al krijgt niet iedereen daarmee te maken.

Vertel het uw arts of verpleegkundige onmiddellijk als u een van de volgende tekenen bij uzelf bemerkt.

#### Zeer vaak voorkomende bijwerkingen

Deze komen voor bij meer dan 1 op de 10 gebruikers.

- **Diarree**
- **Misselijk gevoel in uw maag**
- **Braken**
- **Koorts**
- **Congestie van de luchtwegen**, zoals verstopte neus en keelpijn, is gemeld bij patiënten met een nierziekte die nog geen dialyse krijgen.

#### Vaak voorkomende bijwerkingen

Deze komen voor bij minder dan 1 op de 10 gebruikers.

- **Verhoogde bloeddruk. Hoofdpijn**, met name plotseling optredende, stekende, migraine-achtige hoofdpijn, **zich verward voelen of toevallen hebben**, kunnen tekenen zijn van een plotselinge stijging van de bloeddruk. Wanneer dit optreedt, is dringend medische behandeling nodig. Voor verhoogde bloeddruk kan behandeling met geneesmiddelen nodig zijn (of aanpassing van geneesmiddelen die u al gebruikt voor hoge bloeddruk).
- **Bloedpropjes** (waaronder diepveneuze trombose en embolie) die mogelijk dringende behandeling vereisen. U kunt **pijn op de borst, kortademigheid, en pijnlijke zwelling en roodheid, doorgaans van de benen** als symptomen hebben.
- **Hoesten.**
- **Huiduitslag**, wat kan worden veroorzaakt door een allergische reactie.
- **Bot- of spierpijn.**
- **Griepachtige verschijnselen**, zoals hoofdpijn, voortdurende pijn en gewrichtspijn, gevoel van zwakte, koude rillingen, vermoeidheid en duizeligheid. Deze kunnen vaker optreden aan het begin van de behandeling. Als de verschijnselen tijdens de injectie in de ader bij u optreden, kan langzamer injecteren helpen om deze verschijnselen in de toekomst te vermijden.
- **Roodheid van de huid, een brandend gevoel en pijn op de plaats van de injectie.**
- **Zwelling van de enkels, voeten of vingers.**
- **Pijn in de armen of benen.**

### Soms voorkomende bijwerkingen

Deze komen voor bij minder dan 1 op de 100 gebruikers.

- **Hoge gehalten kalium in het bloed** die een abnormaal hartritme kunnen veroorzaken (dit is een zeer vaak voorkomende bijwerking bij patiënten die dialyse ondergaan).
- **Toevallen.**
- **Verstopte neus of luchtwegen.**
- **Allergische reactie.**
- **Galbulten.**

### Zelden voorkomende bijwerkingen

Deze komen voor bij minder dan 1 op de 1.000 gebruikers.

- **Symptomen van erythroblastopenie (PRCA)**

**Erythroblastopenie** betekent dat het beenmerg niet voldoende rode bloedcellen aanmaakt.

**Erythroblastopenie** veroorzaakt **plotselinge, ernstige anemie. De symptomen zijn:**

- **ongewone vermoeidheid,**
- **zich duizelig voelen,**
- **kortademigheid.**

In zeldzame gevallen is erythroblastopenie gemeld, doorgaans bij patiënten met nierziekte, na maanden tot jaren behandeling met epoëtine alfa en andere middelen die de productie van rode bloedcellen bevorderen.

- Een stijging kan optreden van de aantallen kleine bloedcellen (bloedplaatjes) die normaal zijn betrokken bij de vorming van bloedstolsels. Dit gebeurt met name aan het begin van de behandeling. Uw arts zal dit controleren.
- Ernstige allergische reactie, waaronder:
  - een gezwollen gezicht, lippen, mond, tong of keel,
  - moeilijkheden met slikken of ademen,
  - jeukende huiduitslag (galbulten).
- Probleem met bloed dat pijn, donker gekleurde urine of een verhoogde gevoeligheid van de huid voor zonlicht (porfyrie) kan veroorzaken.

Als u hemodialyse ondergaat:

- Er kunnen **bloedpropjes** (trombose) worden gevormd in uw dialyseshunt. De kans hierop is groter als u een lage bloeddruk of een complicatie bij de fistel heeft.
- **Bloedpropjes** kunnen ook in uw hemodialysesysteem worden gevormd. Uw arts kan besluiten om tijdens de dialyse uw dosis heparine te verhogen.

Er zijn ernstige bijwerkingen van de huid zoals Stevens-Johnson-syndroom en toxische epidermale necrolyse gemeld in verband met epoëtinebehandeling. Deze kunnen verschijnen als rode schietschijfachtige vlekken of ronde plekken, vaak met blaren in het midden op de romp, vervelling van de huid, blaren in en rond de mond, keel, neus, geslachtsdelen en ogen. Ze kunnen voorafgegaan worden door koorts of griepachtige symptomen. Stop met het gebruik van dit middel als deze symptomen bij u optreden en neem onmiddellijk contact op met uw arts of roep direct medische hulp in. Zie ook rubriek 2.

**Vertel het uw arts of verpleegkundige onmiddellijk** als u een van deze bijwerkingen opmerkt, of als u andere bijwerkingen heeft terwijl u met dit middel wordt behandeld.

Krijgt u veel last van een bijwerking? Of heeft u een bijwerking die niet in deze bijsluiter staat? Neem dan contact op met uw arts, verpleegkundige of apotheker.

### Het melden van bijwerkingen

Krijgt u last van bijwerkingen, neem dan contact op met uw arts, apotheker of verpleegkundige. Dit geldt ook voor mogelijke bijwerkingen die niet in deze bijsluiter staan. U kunt bijwerkingen ook rechtstreeks melden via het nationale meldsysteem zoals vermeld in [aanhangsel V](#). Door bijwerkingen te melden, kunt u ons helpen meer informatie te verkrijgen over de veiligheid van dit geneesmiddel.

## 5. Hoe bewaart u dit middel?

### Buiten het zicht en bereik van kinderen houden.

- Gekoeld bewaren en transporteren (2°C – 8°C).
- Gebruik dit geneesmiddel niet meer na de uiterste houdbaarheidsdatum. Die is te vinden op het etiket en de doos na EXP. Daar staat een maand en een jaar. De laatste dag van die maand is de uiterste houdbaarheidsdatum.
- U mag Binocrit uit de koelkast halen en gedurende maximaal 3 dagen bij kamertemperatuur bewaren (maximaal 25°C). Zodra een injectiespuit uit de koelkast is gehaald en op kamertemperatuur is gekomen (maximaal 25°C), moet deze binnen 3 dagen worden gebruikt of worden weggegooid.
- Niet in de vriezer bewaren en niet schudden.
- Bewaren in de oorspronkelijke verpakking ter bescherming tegen licht.

Gebruik dit geneesmiddel niet als u merkt dat:

- het per ongeluk bevroren kan zijn geweest
- de koelkast niet goed heeft gewerkt
- de vloeistof verkleurd is of als u er deeltjes in ziet drijven
- de verzegeling is verbroken.

**Spoel geneesmiddelen niet door de gootsteen of de WC en gooi ze niet in de vuilnisbak.** Vraag uw apotheker wat u met geneesmiddelen moet doen die u niet meer gebruikt. Ze worden dan op een verantwoorde manier vernietigd en komen niet in het milieu terecht.

## 6. Inhoud van de verpakking en overige informatie

### Welke stoffen zitten er in dit middel?

- **De werkzame stof in dit middel is:** epoëtine alfa (zie voor hoeveelheden de tabel hieronder).
- **De andere stoffen in dit middel zijn:** natriumdiwaterstoffosfaatdihydraat, dinatriumfosfaatdihydraat, natriumchloride, glycine, polysorbaat 80, zoutzuur (voor aanpassing van de pH), natriumhydroxide (voor aanpassing van de pH) en water voor injecties.

### Hoe ziet Binocrit eruit en hoeveel zit er in een verpakking?

Binocrit wordt geleverd als een heldere, kleurloze oplossing voor injectie in een voorgevulde spuit. De injectiespuiten worden verzegeld in een blisterverpakking geleverd.

<b>Presentatie</b>	<b>Bijbehorende presentaties wat betreft hoeveelheid/volume voor elke sterkte</b>	<b>Hoeveelheid epoëtine alfa</b>
Voorgevulde spuiten*	<u>2.000 I.E./ml:</u> 1.000 I.E./0,5 ml 2.000 I.E./1 ml	8,4 microgram 16,8 microgram
	<u>10.000 I.E./ml:</u> 3.000 I.E./0,3 ml 4.000 I.E./0,4 ml 5.000 I.E./0,5 ml 6.000 I.E./0,6 ml 7.000 I.E./0,7 ml 8.000 I.E./0,8 ml 9.000 I.E./0,9 ml 10.000 I.E./1 ml	25,2 microgram 33,6 microgram 42,0 microgram 50,4 microgram 58,8 microgram 67,2 microgram 75,6 microgram 84,0 microgram
	<u>40.000 I.E./ml:</u> 20.000 I.E./0,5 ml 30.000 I.E./0,75 ml 40.000 I.E./1 ml	168,0 microgram 252,0 microgram 336,0 microgram

\*Verpakkingen met 1, 4 of 6 voorgevulde spuit(en) met of zonder veiligheidsbescherming voor de naald. Niet alle genoemde verpakkingsgrootten worden in de handel gebracht.

#### **Houder van de vergunning voor het in de handel brengen**

Sandoz GmbH  
Biochemiestr. 10  
A-6250 Kundl  
Oostenrijk

#### **Fabrikant**

Sandoz GmbH  
Biochemiestr. 10  
A-6336 Langkampfen  
Oostenrijk

Neem voor alle informatie over dit geneesmiddel contact op met de lokale vertegenwoordiger van de houder van de vergunning voor het in de handel brengen:

#### **België/Belgique/Belgien**

Sandoz nv/sa  
Tél/Tel: +32 2 722 97 97

#### **Lietuva**

Sandoz Pharmaceuticals d.d filialas  
Tel: +370 5 2636 037

#### **България**

Сандоз България КЧТ  
Тел.: +359 2 970 47 47

#### **Luxembourg/Luxemburg**

Sandoz nv/sa  
Tél/Tel.: +32 2 722 97 97

#### **Česká republika**

Sandoz s.r.o.  
Tel: +420 225 775 111

#### **Magyarország**

Sandoz Hungária Kft.  
Tel.: +36 1 430 2890

#### **Danmark/Norge/Ísland/Sverige**

Sandoz A/S  
Tlf: +45 63 95 10 00

#### **Malta**

Sandoz Pharmaceuticals d.d.  
Tel: +35699644126

**Deutschland**

Hexal AG  
Tel: +49 8024 908 0

**Eesti**

Sandoz d.d. Eesti filiaal  
Tel: +372 665 2400

**Ελλάδα**

SANDOZ HELLAS MONOΠΙΡΟΣΩΠΗ Α.Ε.  
Τηλ: +30 216 600 5000

**España**

Sandoz Farmacéutica, S.A.  
Tel: +34 900 456 856

**France**

Sandoz SAS  
Tél: +33 1 49 64 48 00

**Hrvatska**

Sandoz d.o.o.  
Tel: +385 1 23 53 111

**Ireland**

Rowex Ltd.  
Tel: + 353 27 50077

**Italia**

Sandoz S.p.A.  
Tel: +39 02 96541

**Κύπρος**

Sandoz Pharmaceuticals d.d.  
Τηλ: +357 22 69 0690

**Latvija**

Sandoz d.d. Latvia filiāle  
Tel: +371 67 892 006

**Nederland**

Sandoz B.V.  
Tel: +31 36 52 41 600

**Österreich**

Sandoz GmbH  
Tel: +43 5338 2000

**Polska**

Sandoz Polska Sp. z o.o.  
Tel.: +48 22 209 70 00

**Portugal**

Sandoz Farmacêutica Lda.  
Tel: +351 21 000 86 00

**România**

Sandoz Pharmaceuticals SRL  
Tel: +40 21 407 51 60

**Slovenija**

Sandoz farmacevtska družba d.d.  
Tel: +386 1 580 29 02

**Slovenská republika**

Sandoz d.d. - organizačná zložka  
Tel: +421 2 50 70 6111

**Suomi/Finland**

Sandoz A/S  
Puh/Tel: +358 10 6133 400

**United Kingdom (Northern Ireland)**

Sandoz GmbH  
Tel: +43 5338 2000

**Deze bijsluiter is voor het laatst goedgekeurd in {MM/JJJJ}.**

Meer informatie over dit geneesmiddel is beschikbaar op de website van het Europees Geneesmiddelenbureau: <http://www.ema.europa.eu>.

---



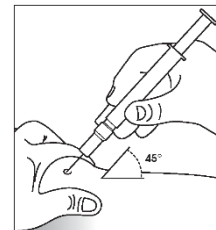
**Aanwijzingen over hoe u uzelf kunt injecteren (alleen voor patiënten met symptomatische bloedarmoede (anemie) die wordt veroorzaakt door nierziekte, voor volwassen patiënten die chemotherapie krijgen, volwassen patiënten voor wie orthopedische chirurgie gepland is, of volwassen patiënten met myelodysplastische syndromen)**

Dit gedeelte bevat informatie over hoe u uzelf een injectie met Binocrit kunt geven. **Het is belangrijk dat u niet probeert om uzelf de injectie te geven, zolang u hiervoor geen speciale training heeft gehad van uw arts of verpleegkundige.** Binocrit wordt geleverd met of zonder veiligheidsbescherming voor de naald. Uw arts of verpleegkundige zal u laten zien hoe u deze moet gebruiken. Als u twijfelt hoe u de injectie moet geven, of als u vragen heeft, vraag dan uw arts of verpleegkundige om hulp.

1. Was uw handen.
2. Neem één spuit uit de verpakking en verwijder de beschermende dop van de injectienaald. Op de spuiten zijn ringen aangebracht voor de schaalverdeling, zodat eventueel ook gebruik van een deel van de spuit mogelijk is. Elke ring komt overeen met een volume van 0,1 ml. Als u slechts een deel van de spuit wilt gebruiken, verwijder dan vóór het injecteren de ongewenste oplossing.
3. Reinig de huid op de injectieplaats met een alcoholdoekje.
4. Maak een huidplooi door de huid tussen duim en wijsvinger samen te knijpen.
5. Steek de naald met een snelle, stevige beweging in de huidplooi. Injecteer de Binocrit-oplossing zoals uw arts u heeft voorgedaan. Raadpleeg bij twijfel uw arts of apotheker.

Voorgevulde spuit zonder veiligheidsbescherming voor de naald

6. Blijf uw huid vastklemmen en duw de zuiger langzaam en gelijkmatig omlaag.
7. Nadat u de vloeistof heeft geïnjecteerd, verwijder dan de naald en laat daarna pas uw huid los. Druk met een droog, steriel doekje op de injectieplaats.
8. Voer eventueel ongebruikt product of afvalmateriaal af. Gebruik elke spuit slechts voor één injectie.



Voorgevulde spuit met veiligheidsbescherming voor de naald

6. Blijf uw huid vastklemmen, duw de zuiger langzaam en gelijkmatig omlaag, totdat de hele dosis is toegediend en de zuiger niet verder kan worden geduwd. Blijf druk houden op de zuiger, laat hem niet los!
7. Als u de vloeistof heeft geïnjecteerd, verwijder dan de naald terwijl u druk houdt op de zuiger, en laat daarna pas uw huid los. Druk met een droog, steriel doekje op de injectieplaats.
8. Laat de zuiger los. De veiligheidsbescherming van de naald zal de naald snel bedekken.
9. Voer eventueel ongebruikt product of afvalmateriaal af. Gebruik elke spuit slechts voor één injectie.

