

BIJLAGE I
SAMENVATTING VAN DE PRODUCTKENMERKEN

1. NAAM VAN HET GENEESMIDDEL

Hefiya 20 mg oplossing voor injectie in een voorgevulde spuit

Hefiya 40 mg oplossing voor injectie in een voorgevulde spuit

Hefiya 40 mg oplossing voor injectie in een voorgevulde pen

2. KWALITATIEVE EN KWANTITATIEVE SAMENSTELLING

Hefiya 20 mg oplossing voor injectie in een voorgevulde spuit

Elke voorgevulde spuit van 0,4 ml bevat een enkele dosis van 20 mg adalimumab.

Hefiya 40 mg oplossing voor injectie in een voorgevulde spuit

Elke voorgevulde spuit van 0,8 ml bevat een enkele dosis van 40 mg adalimumab.

Hefiya 40 mg oplossing voor injectie in een voorgevulde pen

Elke voorgevulde pen van 0,8 ml bevat een enkele dosis van 40 mg adalimumab.

Adalimumab is een recombinant humaan monoklonaal antilichaam dat geproduceerd wordt in Chinese Hamster Ovariumcellen.

Voor de volledige lijst van hulpstoffen, zie rubriek 6.1.

3. FARMACEUTISCHE VORM

Oplossing voor injectie (injectievloeistof) in een voorgevulde spuit

Oplossing voor injectie (injectievloeistof) in een voorgevulde pen (SensoReady)

Heldere tot licht opalescente, kleurloze of lichtgele oplossing.

4. KLINISCHE GEGEVENS

4.1 Therapeutische indicaties

Reumatoïde artritis

Hefiya is in combinatie met methotrexaat geïndiceerd voor:

- de behandeling van volwassen patiënten met matig ernstige tot ernstige, actieve reumatoïde artritis wanneer de respons op antireumatische geneesmiddelen, waaronder methotrexaat, ontoereikend is gebleken.
- de behandeling van volwassen patiënten met ernstige, actieve en progressieve reumatoïde artritis die niet eerder behandeld zijn met methotrexaat

Hefiya kan gegeven worden als monotherapie in geval van intolerantie voor methotrexaat of wanneer voortgezette behandeling met methotrexaat ongewenst is.

Het is aangetoond dat adalimumab de progressie van gewrichtsschade remt, wat gemeten is door middel van röntgenonderzoek, en de fysieke functie verbetert wanneer het gegeven wordt in combinatie met methotrexaat.

Juvenile idiopathische artritis

Polyarticulaire juvenile idiopathische artritis

Hefiya is in combinatie met methotrexaat geïndiceerd voor de behandeling van actieve polyarticulaire juvenile idiopathische artritis, bij patiënten vanaf de leeftijd van 2 jaar die een ontoereikende respons hebben gehad op één of meerdere antireumatische middelen. Hefiya kan als monotherapie worden gebruikt in geval van intolerantie voor methotrexaat of wanneer voortgezette behandeling met methotrexaat ongewenst is (voor de werkzaamheid van monotherapie zie rubriek 5.1). Het gebruik van adalimumab is niet onderzocht bij patiënten jonger dan 2 jaar.

Enthesitis-gerelateerde artritis

Hefiya is geïndiceerd voor de behandeling van actieve enthesitis-gerelateerde artritis bij patiënten vanaf 6 jaar die een ontoereikende respons hebben gehad op conventionele therapie of die conventionele therapie niet verdragen (zie rubriek 5.1).

Axiale spondylartritis

Spondylitis ankylopoetica (AS)

Hefiya is geïndiceerd voor de behandeling van ernstige actieve spondylitis ankylopoetica bij volwassenen die onvoldoende gereageerd hebben op conventionele therapie.

Axiale spondylartritis zonder röntgenologisch bewijs van AS

Hefiya is geïndiceerd voor de behandeling van volwassenen met ernstige axiale spondylartritis zonder röntgenologisch bewijs van AS, maar met objectieve tekenen van ontsteking door verhoogde CRP en/of MRI, die een inadequate respons hebben gehad op, of die intolerant zijn voor, niet-steroïde anti-inflammatoire geneesmiddelen (NSAID's).

Arthritis psoriatica

Hefiya is geïndiceerd voor de behandeling van actieve en progressieve arthritis psoriatica bij volwassen patiënten wanneer de respons op eerdere therapie met antireumatische geneesmiddelen ontoereikend is gebleken.

Het is aangetoond dat adalimumab de mate van progressie van perifere gewrichtsschade remt zoals gemeten door middel van röntgenonderzoek bij patiënten met het polyarticulaire symmetrische subtype van de aandoening (zie rubriek 5.1) en het lichamenlijk functioneren verbetert.

Psoriasis

Hefiya is geïndiceerd voor de behandeling van matig ernstige tot ernstige chronische plaquepsoriasis bij volwassen patiënten die in aanmerking komen voor systemische therapie.

Juvenile plaquepsoriasis

Hefiya is geïndiceerd voor de behandeling van ernstige chronische plaquepsoriasis bij kinderen en adolescenten vanaf 4 jaar die een ontoereikende respons hebben gehad op, of niet geschikt zijn voor, topische therapie en lichttherapieën.

Hidradenitis suppurativa (HS)

Hefiya is geïndiceerd voor de behandeling van actieve matig ernstige tot ernstige hidradenitis suppurativa (acne inversa) bij volwassenen en adolescenten vanaf 12 jaar met ontoereikende respons op een conventionele systemische HS-behandeling (zie rubriek 5.1 en 5.2).

De ziekte van Crohn

Hefiya is geïndiceerd voor de behandeling van matig ernstige tot ernstige actieve ziekte van Crohn, bij volwassen patiënten die niet gereageerd hebben op een volledige en adequate behandeling met een corticosteroïde en/of een immunosuppressivum, of die dergelijke behandelingen niet verdragen of bij wie hiertegen een contra-indicatie bestaat.

Juvenile ziekte van Crohn

Hefiya is geïndiceerd voor de behandeling van matig ernstige tot ernstige actieve ziekte van Crohn bij kinderen (vanaf 6 jaar) die een ontoereikende respons hebben gehad op conventionele behandeling waaronder primaire voedingstherapie en een corticosteroïde en/of een immunomodulator, of die dergelijke behandelingen niet verdragen of bij wie hiertegen een contra-indicatie bestaat.

Colitis ulcerosa

Hefiya is geïndiceerd voor de behandeling van matig ernstige tot ernstige actieve colitis ulcerosa bij volwassen patiënten die een ontoereikende respons hebben gehad op conventionele therapie, waaronder corticosteroïden en 6-mercaptopurine (6-MP) of azathioprine (AZA), of die dergelijke behandelingen niet verdragen of bij wie hiertegen een contra-indicatie bestaat.

Juvenile colitis ulcerosa

Hefiya is geïndiceerd voor de behandeling van matig ernstige tot ernstige actieve colitis ulcerosa bij kinderen (vanaf 6 jaar) die een ontoereikende respons hebben gehad op conventionele behandeling waaronder corticosteroïden en/of 6-mercaptopurine (6-MP) of azathioprine (AZA), of die dergelijke behandelingen niet verdragen of bij wie hiertegen een contra-indicatie bestaat.

Uveïtis

Hefiya is geïndiceerd voor de behandeling van niet-infectieuze intermediaire uveïtis, uveïtis posterior en panuveïtis bij volwassen patiënten die een ontoereikende respons hebben gehad op corticosteroïden, bij patiënten die minder corticosteroïden moeten gebruiken of voor wie een corticosteroïde behandeling niet geschikt is.

Juvenile uveïtis

Hefiya is geïndiceerd voor de behandeling van juvenile chronische niet-infectieuze uveïtis anterior bij patiënten vanaf twee jaar die een ontoereikende respons hebben gehad op conventionele behandeling of deze niet verdragen, of voor wie conventionele behandeling niet geschikt is.

4.2 Dosering en wijze van toediening

De Hefiya-behandeling dient te worden geïnitieerd door en plaats te vinden onder toezicht van medische specialisten met ervaring in het diagnosticeren en behandelen van de aandoeningen waarvoor Hefiya is geïndiceerd. Oogartsen wordt geadviseerd om te overleggen met een geschikte specialist voor aanvang van de behandeling met Hefiya (zie rubriek 4.4). Patiënten die behandeld worden met Hefiya dient de veiligheidsinformatiekaart voor patiënten (patiëntenkaart) gegeven te worden.

Na de injectietechniek goed te hebben geoefend, kunnen patiënten zelf Hefiya injecteren als hun arts beslist dat dit passend is, en met medische follow-up voor zover dit nodig is.

Gedurende de behandeling met Hefiya moeten andere gelijktijdige behandelingen (bijvoorbeeld corticosteroïden en/of immuunmodulerende middelen) worden geoptimaliseerd.

Dosering

Reumatoïde artritis

De aanbevolen dosis Hefiya voor volwassen patiënten met reumatoïde artritis is 40 mg adalimumab eenmaal per twee weken toegediend als een enkele dosis via subcutane injectie. Methotrexaat wordt voortgezet tijdens de behandeling met Hefiya.

Glucocorticoïden, salicylaten, niet-steroïde anti-inflammatoire middelen of analgetica kunnen gedurende de behandeling met Hefiya worden gecontinueerd. Aangaande de combinatie met andere antireumatische geneesmiddelen anders dan methotrexaat, zie rubriek 4.4 en 5.1.

Bij gebruik als monotherapie, kunnen patiënten die een afname in hun respons hebben op Hefiya 40 mg eenmaal per twee weken baat hebben bij een verhoging van de dosis adalimumab tot 40 mg eenmaal per week of 80 mg eenmaal per twee weken.

Beschikbare data geven aan dat de klinische respons normaal binnen 12 weken behandeling wordt bereikt. Het vervolgen van de therapie in patiënten die in deze periode nog niet reageren op het geneesmiddel, dient heroverwogen te worden.

Onderbreking van de toediening

Het kan nodig zijn de toediening te onderbreken, bijvoorbeeld voor een operatie of wanneer een ernstige infectie optreedt.

Beschikbare data geven aan dat het opnieuw starten met adalimumab na stopzetting voor 70 dagen of langer, resulteerde in een even grote klinische respons en een vergelijkbaar veiligheidsprofiel als voor de onderbreking.

Spondylitis ankylopoetica, axiale spondylartritis zonder röntgenologisch bewijs van AS en arthritis psoriatica

De aanbevolen dosis Hefiya voor patiënten met spondylitis ankylopoetica, axiale spondylartritis zonder röntgenologisch bewijs van AS en voor patiënten met arthritis psoriatica is 40 mg adalimumab eenmaal per twee weken toegediend als een enkele dosis via subcutane injectie.

Beschikbare data geven aan dat de klinische respons normaal binnen 12 weken behandeling wordt bereikt. Het vervolgen van de therapie in patiënten die in deze periode nog niet reageren op het geneesmiddel, dient heroverwogen te worden.

Psoriasis

De aanbevolen dosering Hefiya voor volwassen patiënten bestaat uit een aanvangsdosis van 80 mg, subcutaan toegediend, gevolgd door 40 mg subcutaan eenmaal per twee weken vanaf één week na de aanvangsdosis.

Als een patiënt na 16 weken behandeling niet gereageerd heeft, dient voortzetting van de therapie zorgvuldig te worden heroverwogen.

Na 16 weken kunnen patiënten die onvoldoende reageren op Hefiya 40 mg eenmaal per twee weken baat hebben bij een verhoging van de dosis naar 40 mg eenmaal per week of 80 mg eenmaal per twee

weken. Bij patiënten met onvoldoende respons op Hefiya dienen de voordelen en risico's van voortgezette wekelijkse 40 mg behandeling danwel 80 mg eenmaal per twee weken zorgvuldig te worden afgewogen nadat de dosis is verhoogd (zie rubriek 5.1). Als de respons voldoende is bij 40 mg eenmaal per week of 80 mg eenmaal per twee weken, kan de dosis vervolgens weer naar 40 mg eenmaal per twee weken verlaagd worden.

Hidradenitis suppurativa

Het aanbevolen Hefiya-doseringsschema voor volwassen patiënten met hidradenitis suppurativa (HS) start met 160 mg op dag 1 (dosis kan worden toegediend als vier injecties van 40 mg op één dag of als twee injecties van 40 mg per dag op twee achtereenvolgende dagen), gevolgd door 80 mg twee weken later op dag 15 (dosis wordt toegediend als twee injecties van 40 mg op één dag). Twee weken later (dag 29) wordt de therapie voortgezet met een dosis van 40 mg eenmaal per week of 80 mg eenmaal per twee weken (toegediend als twee injecties van 40 mg op één dag). Behandelingen met antibiotica mogen indien nodig tijdens de behandeling met Hefiya worden voortgezet. Patiënten wordt aangeraden tijdens de behandeling met Hefiya dagelijks een lokaal antiseptisch middel voor hun HS-laesies te gebruiken.

Voortzetting van de behandeling dient zorgvuldig te worden heroverwogen wanneer een patiënt in week 12 nog geen respons vertoont.

Als de behandeling moet worden onderbroken, kan er opnieuw worden gestart met 40 mg Hefiya per week of 80 mg eenmaal per twee weken (zie rubriek 5.1).

De verhouding tussen voordelen en risico's van aanhoudende langetermijnbehandeling moet regelmatig geëvalueerd worden (zie rubriek 5.1).

De ziekte van Crohn

Het aanbevolen Hefiya inductiedoseringsschema voor volwassen patiënten met matig ernstige tot ernstige actieve ziekte van Crohn is 80 mg in week 0, gevolgd door 40 mg in week 2. Indien er een snellere respons op de therapie nodig is, kan het schema 160 mg in week 0 (toegediend als vier 40 mg injecties op één dag of als twee 40 mg injecties per dag voor twee opeenvolgende dagen), gevolgd door 80 mg in week 2 (toegediend als twee 40 mg injecties op één dag) worden gebruikt, waarbij men zich ervan bewust moet zijn dat het risico van bijwerkingen hoger is gedurende de inductie.

Na de inductiebehandeling is de aanbevolen dosering 40 mg eenmaal per twee weken via subcutane injectie. Eventueel mag, indien een patiënt gestopt is met Hefiya en symptomen van de ziekte terugkeren, Hefiya opnieuw worden toegediend. Er is weinig ervaring met opnieuw toedienen na meer dan 8 weken sinds de vorige dosis.

Gedurende de onderhoudsbehandeling, kunnen corticosteroïden geleidelijk worden afgebouwd, overeenkomstig klinische richtlijnen.

Sommige patiënten die een verminderde respons ervaren op Hefiya 40 mg eenmaal per twee weken, kunnen baat hebben bij een verhoging van de dosis naar eenmaal per week Hefiya 40 mg of 80 mg eenmaal per twee weken.

Sommige patiënten die geen respons hebben in week 4 kunnen baat hebben bij voortgezette onderhoudsbehandeling tot en met week 12. Voortgezette behandeling dient zorgvuldig te worden heroverwogen bij een patiënt die geen respons ervaart binnen deze periode.

Colitis ulcerosa

Het aanbevolen Hefiya inductiedoseringsschema voor volwassen patiënten met matig ernstige tot ernstige colitis ulcerosa is 160 mg in week 0 (toegediend als vier 40 mg injecties op één dag of als twee 40 mg injecties per dag voor twee opeenvolgende dagen) en 80 mg in week 2 (toegediend als

twee 40 mg injecties op één dag). Na de inductiebehandeling is de aanbevolen dosering 40 mg eenmaal per twee weken via subcutane injectie.

Gedurende de onderhoudsbehandeling kunnen corticosteroïden geleidelijk worden afgebouwd, overeenkomstig klinische richtlijnen.

Sommige patiënten die een verminderde respons ervaren op Hefiya 40 mg eenmaal per twee weken, kunnen baat hebben bij een verhoging van de dosering naar eenmaal per week Hefiya 40 mg of 80 mg eenmaal per twee weken.

Beschikbare data geven aan dat de klinische respons gewoonlijk binnen 2-8 weken behandeling wordt bereikt. Behandeling met Hefiya dient niet te worden voortgezet bij patiënten die binnen deze periode geen respons ervaren.

Uveïtis

De aanbevolen dosering Hefiya voor volwassen patiënten met uveïtis bestaat uit een aanvangsdosis van 80 mg, gevolgd door 40 mg eenmaal per twee weken vanaf één week na de aanvangsdosis. Er is beperkte ervaring met de start van behandeling met uitsluitend adalimumab. Behandeling met Hefiya kan gestart worden in combinatie met corticosteroïden en/of andere niet-biologische immuunmodulerende middelen. Corticosteroïden die gelijktijdig worden gebruikt kunnen worden afgebouwd overeenkomstig de klinische praktijk, te beginnen twee weken na aanvang van de behandeling met Hefiya.

De verhouding tussen voordelen en risico's van voortgezette langetermijnbehandeling moet jaarlijks geëvalueerd worden (zie rubriek 5.1).

Speciale populaties

Ouderen

Aanpassing van de dosis is niet vereist.

Nier- en/of leverfunctiestoornis

Adalimumab is niet onderzocht in deze patiëntenpopulatie. Er kan geen doseringsadvies worden gegeven.

Pediatrische patiënten

Juvenile idiopathische artritis

Polyarticulaire juvenile idiopathische artritis vanaf de leeftijd van 2 jaar

De aanbevolen dosis Hefiya voor patiënten met polyarticulaire juvenile idiopathische artritis in de leeftijd vanaf 2 jaar is gebaseerd op lichaamsgewicht (tabel 1). Hefiya wordt eenmaal per twee weken toegediend via subcutane injectie.

Tabel 1. Hefiya-dosis voor patiënten met polyarticulaire juvenile idiopathische artritis

Patiëntgewicht	Doseringsschema
10 kg tot < 30 kg	20 mg eenmaal per twee weken
≥ 30 kg	40 mg eenmaal per twee weken

Beschikbare data geven aan dat klinische respons meestal binnen 12 weken behandeling bereikt wordt. Voortgezette behandeling dient zorgvuldig te worden heroverwogen bij een patiënt die geen respons ervaart binnen deze periode.

Er is geen relevante toepassing van adalimumab bij patiënten jonger dan 2 jaar voor deze indicatie.

Enthesitis-gerelateerde artritis

De aanbevolen dosis Hefiya voor patiënten met enthesitis-gerelateerde artritis met een leeftijd van 6 jaar of ouder is gebaseerd op het lichaamsgewicht (tabel 2). Hefiya wordt eenmaal per twee weken toegediend via subcutane injectie.

Tabel 2. Hefiya-dosis voor patiënten met enthesitis-gerelateerde artritis

Patiëntgewicht	Doseringsschema
15 kg tot < 30 kg	20 mg eenmaal per twee weken
≥ 30 kg	40 mg eenmaal per twee weken

Het gebruik van adalimumab is niet onderzocht bij patiënten met enthesitis-gerelateerde artritis jonger dan 6 jaar.

Juvenile plaquepsoriasis

De aanbevolen dosis Hefiya voor patiënten met plaquepsoriasis van 4 tot en met 17 jaar oud is gebaseerd op lichaamsgewicht (tabel 3). Hefiya wordt toegediend via subcutane injectie.

Tabel 3. Hefiya-dosis voor kinderen met plaque psoriasis

Patiëntgewicht	Doseringsschema
15 kg tot < 30 kg	Aanvangsdosis van 20 mg, gevolgd door 20 mg eenmaal per twee weken vanaf één week na de aanvangsdosis
≥ 30 kg	Aanvangsdosis van 40 mg, gevolgd door 40 mg eenmaal per twee weken vanaf één week na de aanvangsdosis

Voortgezette behandeling dient zorgvuldig te worden heroverwogen bij een patiënt die geen respons ervaart binnen 16 weken.

Als herbehandeling met adalimumab geïndiceerd is, dient bovenstaande aanbeveling over de dosering en de behandelingsduur gevolgd te worden.

De veiligheid van adalimumab bij kinderen met plaquepsoriasis is beoordeeld gedurende gemiddeld 13 maanden.

Er is geen relevante toepassing van adalimumab bij kinderen jonger dan 4 jaar voor deze indicatie.

Hidradenitis suppurativa bij adolescenten (vanaf 12 jaar, met een gewicht van minstens 30 kg)

Er zijn geen klinische studies met adalimumab in adolescente patiënten met HS gedaan. De dosering van adalimumab bij deze patiënten is bepaald met farmacokinetische modellen en simulatie (zie rubriek 5.2).

De aanbevolen dosis Hefiya is 80 mg in week 0 gevolgd door 40 mg eenmaal per twee weken vanaf week 1 via subcutane injectie.

Bij adolescente patiënten die onvoldoende reageren op Hefiya 40 mg eenmaal per twee weken, kan verhoging van de dosis naar 40 mg eenmaal per week of 80 mg eenmaal per twee weken worden overwogen.

Behandelingen met antibiotica kunnen indien nodig tijdens de behandeling met Hefiya worden voortgezet. Patiënten wordt aangeraden tijdens de behandeling met Hefiya dagelijks een lokaal antiseptisch middel voor hun HS-laesies te gebruiken.

Voortzetting van de behandeling dient zorgvuldig te worden heroverwogen wanneer een patiënt in week 12 nog geen respons vertoont.

Als de behandeling wordt onderbroken, kan er indien nodig opnieuw worden gestart met Hefiya.

De verhouding tussen voordelen en risico's van aanhoudende langetermijnbehandeling moet regelmatig geëvalueerd worden (zie de gegevens voor volwassenen in rubriek 5.1).

Er is geen relevante toepassing van adalimumab bij kinderen jonger dan 12 jaar met deze indicatie.

Juveniele ziekte van Crohn

De aanbevolen dosis Hefiya voor patiënten met de ziekte van Crohn van 6 tot en met 17 jaar oud is gebaseerd op lichaamsgewicht (tabel 4). Hefiya wordt toegediend via subcutane injectie.

Tabel 4. Hefiya-dosis voor kinderen met de ziekte van Crohn

Gewicht patiënt	Inductiedosering	Onderhoudsdosering vanaf week 4
< 40 kg	<ul style="list-style-type: none"> 40 mg in week 0 en 20 mg in week 2 <p>Indien een snellere respons op de therapie nodig is, kan de volgende dosering worden gebruikt, waarbij men zich ervan bewust moet zijn dat het risico op bijwerkingen hoger kan zijn wanneer de hogere inductiedosering wordt gebruikt:</p> <ul style="list-style-type: none"> 80 mg in week 0 en 40 mg in week 2 	20 mg eenmaal per twee weken
≥ 40 kg	<ul style="list-style-type: none"> 80 mg in week 0 en 40 mg in week 2 <p>Indien een snellere respons op de therapie nodig is, kan de volgende dosering worden gebruikt, waarbij men zich ervan bewust moet zijn dat het risico op bijwerkingen hoger kan zijn wanneer de hogere inductiedosering wordt gebruikt:</p> <ul style="list-style-type: none"> 160 mg in week 0 en 80 mg in week 2 	40 mg eenmaal per twee weken

Patiënten die onvoldoende respons ervaren, kunnen baat hebben bij een verhoging van de dosis:

- < 40 kg: 20 mg eenmaal per week
- ≥ 40 kg: 40 mg eenmaal per week of 80 mg eenmaal per twee weken

Voortzetting van de behandeling dient zorgvuldig te worden overwogen wanneer een patiënt in week 12 nog geen respons vertoont.

Er is geen relevante toepassing van adalimumab bij kinderen jonger dan 6 jaar voor deze indicatie.

Juvenile colitis ulcerosa

De aanbevolen dosis Hefiya voor patiënten van 6 tot en met 17 jaar met juvenile colitis ulcerosa is gebaseerd op het lichaamsgewicht (tabel 5). Hefiya wordt toegediend via subcutane injectie.

Tabel 5. Hefiya-dosis voor pediatrie patiënten met colitis ulcerosa

Patiëntgewicht	Inductiedosering	Onderhoudsdosering vanaf week 4*
< 40 kg	<ul style="list-style-type: none">80 mg in week 0 (gegeven als twee injecties met 40 mg op één dag) en40 mg in week 2 (gegeven als één injectie met 40 mg)	<ul style="list-style-type: none">40 mg eenmaal per twee weken
≥ 40 kg	<ul style="list-style-type: none">160 mg in week 0 (gegeven als vier injecties met 40 mg op één dag of twee injecties met 40 mg per dag op twee opeenvolgende dagen) en80 mg in week 2 (gegeven als twee injecties met 40 mg op één dag)	<ul style="list-style-type: none">80 mg eenmaal per twee weken (gegeven als twee injecties met 40 mg op één dag)

*Pediatrie patiënten die 18 jaar worden tijdens behandeling met Hefiya dienen door te gaan met de hun voorgeschreven onderhoudsdosis.

Voortzetting van de behandeling na 8 weken dient zorgvuldig te worden overwogen bij patiënten die geen tekenen van een respons vertonen binnen deze tijdsperiode.

Er is geen relevante toepassing van Hefiya bij kinderen jonger dan 6 jaar voor deze indicatie.

Hefiya kan in andere sterkten en/of farmaceutische vormen beschikbaar zijn, afhankelijk van de individuele behandelingsbehoeften.

Juvenile uveïtis

De aanbevolen dosis Hefiya voor kinderen met uveïtis vanaf 2 jaar is gebaseerd op het lichaamsgewicht (tabel 6). Hefiya wordt toegediend via subcutane injectie.

Voor juvenile uveïtis is er geen ervaring met de behandeling van adalimumab zonder gelijktijdig gebruik van methotrexaat.

Tabel 6. Hefiya-dosis voor kinderen met uveïtis

Patiëntgewicht	Doseringsschema
< 30 kg	20 mg eenmaal per twee weken in combinatie met methotrexaat
≥ 30 kg	40 mg eenmaal per twee weken in combinatie met methotrexaat

Bij initiatie van de Hefiya-behandeling kan één week voor aanvang van de onderhoudsbehandeling een oplaaddosis van 40 mg worden toegediend voor patiënten < 30 kg of 80 mg voor patiënten ≥ 30 kg. Er zijn geen klinische gegevens beschikbaar over het gebruik van een oplaaddosis adalimumab bij kinderen jonger dan 6 jaar (zie rubriek 5.2).

Er is geen relevante toepassing van Hefiya bij kinderen jonger dan 2 jaar voor deze indicatie.

De verhouding tussen voordelen en risico's van voortgezette langetermijnbehandeling moet jaarlijks geëvalueerd worden (zie rubriek 5.1).

Arthritis psoriatica en axiale spondylartritis waaronder spondylitis ankylopoetica

Er is geen relevante toepassing van adalimumab bij pediatrische patiënten voor de indicaties spondylitis ankylopoetica en arthritis psoriatica.

Wijze van toediening

Hefiya wordt toegediend via subcutane injectie.
Een volledige gebruiksaanwijzing is te vinden in de bijsluiter.

Adalimumab is verkrijgbaar in andere sterktes en farmaceutische vormen.

4.3 Contra-indicaties

Overgevoeligheid voor de werkzame stof of voor een van de in rubriek 6.1 vermelde hulpstoffen.

Actieve tuberculose of andere ernstige infecties zoals sepsis en andere opportunistische infecties (zie rubriek 4.4).

Matig ernstig tot ernstig hartfalen (New York Heart Association (NYHA) klasse III/IV) (zie rubriek 4.4).

4.4 Bijzondere waarschuwingen en voorzorgen bij gebruik

Terugvinden herkomst

Om het terugvinden van de herkomst van biologicals te verbeteren moeten de naam en het batchnummer van het toegediende product goed geregistreerd worden.

Infecties

Patiënten die TNF-antagonisten gebruiken zijn vatbaarder voor ernstige infecties. Een verminderde longfunctie kan het risico op het ontwikkelen van infecties vergroten. Patiënten moeten daarom zorgvuldig worden gecontroleerd op infecties, waaronder tuberculose, voor, tijdens en na de behandeling met Hefiya. Omdat de eliminatie van adalimumab 4 maanden kan duren, dienen de controles gedurende deze periode door te gaan.

De behandeling met Hefiya mag niet worden geïnitieerd bij patiënten met actieve infecties, waaronder chronische of gelokaliseerde infecties, tot deze infecties onder controle zijn gebracht. Bij patiënten die zijn blootgesteld aan tuberculose en patiënten die hebben gereisd in gebieden met een hoog risico op tuberculose of endemische mycosen, zoals histoplasmose, coccidioïdomycose of blastomycose, dienen het risico en de voordelen van behandeling met Hefiya te worden afgewogen alvorens de therapie te initiëren (zie *Andere opportunistische infecties*).

Patiënten, bij wie een nieuwe infectie optreedt tijdens de behandeling met Hefiya, dienen zorgvuldig te worden gecontroleerd en dienen een volledige diagnostische evaluatie te ondergaan. Toediening van Hefiya dient te worden stopgezet als er bij een patiënt een nieuwe ernstige infectie of sepsis optreedt en een geschikte antimicrobiële of antischimmeltherapie dient te worden geïnitieerd tot de infectie onder controle is gebracht. Artsen dienen de nodige voorzichtigheid in acht te nemen wanneer zij het gebruik van Hefiya overwegen bij patiënten met een geschiedenis van recidiverende infectie of met onderliggende aandoeningen die tot een predispositie voor infecties kunnen leiden, inclusief het gebruik van gelijktijdig toegediende immunosuppressiva.

Ernstige infecties

Bij patiënten die werden behandeld met adalimumab zijn ernstige infecties gerapporteerd, waaronder sepsis, veroorzaakt door bacteriële, mycobacteriële, invasieve schimmel-, parasitaire, virale of andere opportunistische infecties, zoals listeriose, legionellose en pneumocystose.

Andere ernstige infecties die zijn waargenomen in klinische studies zijn onder andere pneumonie, pyelonefritis, septische artritis en septikemie. Ziekenhuisopname of gevallen met fatale afloop geassocieerd met infecties zijn gemeld.

Tuberculose

Zowel reactivering als het ontstaan van tuberculose is gemeld bij patiënten die adalimumab gebruiken. Meldingen betroffen gevallen van pulmonale en extrapulmonale (dat wil zeggen gedissemineerde) tuberculose.

Vóór initiatie van de behandeling met Hefiya moeten alle patiënten worden geëvalueerd op zowel actieve als inactieve (“latente”) tuberculose-infectie. Deze evaluatie dient een gedetailleerde medische beoordeling te omvatten van de patiëntgeschiedenis betreffende tuberculose of mogelijke eerdere blootstelling aan mensen met actieve tuberculose en vroegere en/of huidige behandeling met immunosuppressiva. Er moeten gepaste screeningtests (dat wil zeggen tuberculine huidtest en röntgenopname van de borst) worden uitgevoerd bij alle patiënten (plaatselijke richtlijnen kunnen van toepassing zijn). Het is aanbevolen dat de wijze waarop deze testen zijn uitgevoerd en de resultaten ervan worden aangegeven in de Hefiya patiëntenkaart van de patiënt. De voorschrijvers worden herinnerd aan de risico’s van vals negatieve uitkomsten van tuberculine huidtesten, vooral in ernstig zieke en immuno- incompetent patiënten.

Als actieve tuberculose wordt gediagnosticeerd, mag de Hefiya-behandeling niet worden geïnitieerd (zie rubriek 4.3).

In alle hieronder beschreven situaties dienen de voordelen van behandeling met Hefiya zorgvuldig te worden afgewogen tegen de risico’s ervan.

Als latente tuberculose vermoed wordt, dient een arts met expertise op het gebied van de tuberculosebehandeling te worden geconsulteerd.

Als latente tuberculose wordt gediagnosticeerd, moet vóór het begin van de behandeling met Hefiya gestart worden met antituberculeuze behandeling volgens de plaatselijke richtlijnen.

Het gebruik van antituberculeuze profylaxe behandeling dient ook te worden overwogen vóór het begin van de behandeling met Hefiya bij patiënten met meerdere of significante risicofactoren voor tuberculose ondanks een negatieve tuberculose-test en bij patiënten met latente of actieve tuberculose in de voorgeschiedenis, bij wie niet met zekerheid is vast te stellen dat ze adequaat zijn behandeld.

Ondanks tuberculose profylaxe behandeling, zijn er gevallen van gereactiveerde tuberculose geweest onder patiënten die met adalimumab werden behandeld. Bij sommige patiënten die met succes waren behandeld voor actieve tuberculose, trad tuberculose opnieuw op tijdens behandeling met adalimumab.

Patiënten dienen het advies te krijgen een arts te raadplegen als tijdens of na de behandeling met Hefiya tekenen/symptomen optreden die wijzen op een tuberculose-infectie (bijvoorbeeld aanhoudend hoesten, emaciatie/gewichtsverlies, lichte koorts, lusteloosheid).

Andere opportunistische infecties

Opportunistische infecties, waaronder invasieve schimmelinfecties, zijn waargenomen bij patiënten die werden behandeld met adalimumab. Deze infecties zijn niet altijd herkend bij patiënten die TNF-antagonisten gebruikten en dit heeft geresulteerd in vertragingen bij het instellen van de adequate behandeling, met in sommige gevallen een fatale afloop.

Patiënten die tekenen en symptomen ontwikkelen zoals koorts, malaise, gewichtsverlies, zweten, hoesten, dyspnoe en/of pulmonaire infiltraten of andere ernstige systemische ziekte al dan niet gepaard gaand met shock, dienen verdacht te worden van een invasieve schimmelinfectie en de toediening van Hefiya dient onmiddellijk te worden gestaakt. Bij deze patiënten dient de diagnose te worden gesteld en toediening van een empirische antischimmeltherapie te worden gestart in overleg met een arts met expertise op het gebied van de zorg voor patiënten met invasieve schimmelinfecties.

Hepatitis B reactivering

Reactivering van hepatitis B is opgetreden bij patiënten die behandeld werden met een TNF-antagonist zoals adalimumab en die chronisch drager zijn van dit virus (dat wil zeggen oppervlakte-antigeen positief). Sommige gevallen waren fataal. Patiënten dienen getest te worden op hepatitis B-infectie voordat met de behandeling met Hefiya begonnen wordt. Voor patiënten die positief voor hepatitis B-infectie worden getest, wordt consultatie met een arts met ervaring met de behandeling van hepatitis B aanbevolen.

Dragers van het hepatitis B-virus die behandeling met Hefiya nodig hebben dienen zorgvuldig te worden gemonitord op symptomen van actieve infectie met het hepatitis B-virus gedurende de behandeling en gedurende verschillende maanden na beëindiging van de behandeling. Er zijn onvoldoende gegevens beschikbaar over het behandelen van patiënten die drager zijn van het hepatitis B-virus met antivirale therapie in combinatie met behandeling met TNF-antagonisten om hepatitis B-virus reactivering te voorkomen. Bij patiënten bij wie reactivering van hepatitis B optreedt, dient Hefiya te worden gestopt en dient effectieve antivirale therapie met geschikte ondersteunende behandeling te worden gestart.

Neurologische complicaties

TNF-antagonisten, waaronder adalimumab, zijn in zeldzame gevallen in verband gebracht met het ontstaan van of de verergering van klinische symptomen en/of röntgenografische aanwijzingen voor demyeliniserende aandoeningen van het centraal zenuwstelsel, waaronder multipale sclerose en optische neuritis, en perifere demyeliniserende aandoeningen, waaronder Guillain-Barré-syndroom. Voorschrijvers dienen voorzichtigheid in acht te nemen wanneer het gebruik van Hefiya wordt overwogen bij patiënten met reeds bestaande of recent opgetreden demyeliniserende aandoeningen van het centrale of perifere zenuwstelsel; stopzetten van het gebruik van Hefiya dient overwogen te worden indien een van deze aandoeningen zich ontwikkelt. Er is een bekende associatie tussen intermediaire uveïtis en centrale demyeliniserende aandoeningen. In patiënten met niet-infectieuze intermediaire uveïtis moet een neurologische beoordeling worden uitgevoerd voor aanvang van de Hefiya-behandeling en regelmatig tijdens de behandeling om reeds bestaande of zich ontwikkelende centrale demyeliniserende aandoeningen vast te stellen.

Allergische reacties

Tijdens klinische studies traden zelden ernstige allergische reacties geassocieerd met adalimumab op. Niet-ernstige allergische reacties op adalimumab traden tijdens klinische studies soms op. Na het toedienen van adalimumab zijn meldingen van ernstige allergische reacties, waaronder anafylaxie, ontvangen. Als er een anafylactische reactie of andere ernstige bijwerking optreedt, dient de toediening van Hefiya onmiddellijk te worden gestaakt en dient de gepaste behandeling te worden geïnitieerd.

Immunosuppressie

Bij een onderzoek met 64 patiënten met reumatoïde artritis die werden behandeld met adalimumab waren er geen aanwijzingen voor onderdrukking van vertraagde hypersensitiviteit, verlaagde immunoglobulinewaarden of gewijzigde tellingen voor effector-T-, B- en NK-cellen, monocyten/macrofagen en neutrofielen.

Maligniteiten en lymfoproliferatieve aandoeningen

In de gecontroleerde delen van de klinische studies met TNF-antagonisten zijn meer gevallen van maligniteiten waaronder lymfomen waargenomen in de patiënten die TNF-antagonisten hebben gekregen vergeleken met de controlepatiënten. Echter, het voorkomen hiervan was zeldzaam. In postmarketingverband zijn gevallen van leukemie gemeld bij patiënten die behandeld waren met een TNF-antagonist. Er is een verhoogd achtergrondrisico op lymfomen en leukemie voor reumatoïde artritis patiënten met langdurige, zeer actieve, ontstekingsziekte, wat de inschatting van het risico compliceert. Met de huidige kennis kan een mogelijk risico op de ontwikkeling van lymfomen, leukemie en andere maligniteiten bij patiënten die behandeld worden met TNF-antagonisten niet worden uitgesloten.

Maligniteiten, waarvan sommige fataal, zijn in postmarketingverband gemeld bij kinderen, adolescenten en jongvolwassenen (tot 22 jaar) die werden behandeld met TNF-antagonisten (start van de behandeling bij een leeftijd \leq 18 jaar), waaronder adalimumab. Ongeveer de helft van de gevallen betrof lymfomen. De andere gemelde gevallen betroffen een variëteit van verschillende maligniteiten, waaronder zeldzame maligniteiten die gewoonlijk in verband worden gebracht met immunosuppressie. Een risico op het ontwikkelen van maligniteiten bij kinderen en adolescenten die behandeld worden met TNF-antagonisten kan niet worden uitgesloten.

Er zijn zeldzame postmarketing gevallen vastgesteld van hepatosplenisch T-cellymfoom bij patiënten die behandeld werden met adalimumab. Dit zeldzame type T-cellymfoom heeft een zeer agressief ziekteverloop en is gewoonlijk fataal. Enkele van deze hepatosplenische T-cellymfomen tijdens adalimumab-gebruik, deden zich voor bij jonge volwassen patiënten die voor inflammatoire darmziekte gelijktijdig behandeld werden met azathioprine of 6-mercaptopurine. Het mogelijke risico van de combinatie van azathioprine of 6-mercaptopurine en Hefiya moet zorgvuldig worden overwogen. Het risico van het ontwikkelen van hepatosplenisch T-cellymfoom bij patiënten die worden behandeld met Hefiya kan niet worden uitgesloten (zie rubriek 4.8).

Er hebben geen onderzoeken plaatsgevonden waarbij patiënten met een achtergrond van maligniteiten geïnccludeerd werden of patiënten bij wie de behandeling met adalimumab werd voortgezet nadat er zich bij hen een maligniteit had ontwikkeld. Voorzichtigheid is geboden bij de overweging om deze patiënten met Hefiya te behandelen (zie rubriek 4.8).

Alle patiënten, maar in het bijzonder patiënten die in het verleden uitgebreid met immunosuppressiva zijn behandeld en psoriasispatiënten die in het verleden met PUVA behandeld zijn, dienen vóór en tijdens de behandeling met Hefiya te worden onderzocht op de aanwezigheid van niet-melanoom huidkanker. Er zijn ook meldingen van melanoom en Merkelcelcarcinoom bij patiënten die werden behandeld met TNF-antagonisten waaronder adalimumab (zie rubriek 4.8).

In een oriënterende klinische studie waarin het gebruik van een andere TNF-antagonist, infliximab, werd geëvalueerd bij patiënten met matig ernstig tot ernstig COPD werden meer maligniteiten, meestal in de longen of hoofd en nek, gemeld bij patiënten die infliximab gebruikten dan bij controlepatiënten. Alle patiënten hadden een voorgeschiedenis van zwaar roken. Daarom moet voorzichtigheid betracht worden bij het voorschrijven van TNF-antagonisten aan COPD patiënten, evenals aan patiënten met een verhoogd risico op een maligniteit door zwaar roken.

Op basis van de huidige gegevens is het niet bekend of behandeling met adalimumab het risico op de ontwikkeling van dysplasie of colonkanker beïnvloedt. Alle patiënten met colitis ulcerosa die een verhoogd risico hebben op dysplasie of coloncarcinoom (bijvoorbeeld patiënten met langdurige colitis

ulcerosa of primaire scleroserende cholangitis) of die een voorgeschiedenis hebben van dysplasie of coloncarcinoom, dienen voorafgaand aan de behandeling en gedurende hun ziekteverloop met regelmaat te worden onderzocht op dysplasie. Deze controle dient overeenkomstig de lokale richtlijnen te bestaan uit o.a. colonoscopie en bipten.

Hematologische reacties

Pancytopenie inclusief aplastische anemie is in zeldzame gevallen gemeld bij gebruik van TNF-antagonisten. Hematologische bijwerkingen, waaronder medisch significante cytopenie (bijvoorbeeld trombocytopenie, leukopenie) zijn gemeld in samenhang met adalimumab. Patiënten die Hefiya gebruiken dienen geadviseerd te worden onmiddellijk medisch advies te vragen indien zij tekenen en symptomen ontwikkelen die duiden op bloeddyscrasie (bijvoorbeeld aanhoudende koorts, blauwe plekken, bloedingen, bleekheid). Stopzetten van het gebruik van Hefiya dient overwogen te worden bij patiënten met bewezen significante hematologische afwijkingen.

Vaccinaties

Vergelijkbare antilichaamreacties op de standaard 23-valent pneumokokkenvaccinatie en de influenza trivalent virusvaccinatie zijn waargenomen in een studie met 226 volwassen personen met reumatoïde artritis die behandeld werden met adalimumab of placebo. Er zijn geen gegevens bekend over de secundaire overdracht van een infectie door levende vaccins bij patiënten die adalimumab gebruiken.

Het wordt aanbevolen om kinderen, indien mogelijk, vóór het starten met de behandeling met Hefiya alle vaccinaties toe te dienen in overeenstemming met de van toepassing zijnde vaccinatierichtlijnen.

Patiënten die Hefiya gebruiken kunnen gelijktijdig vaccinaties toegediend krijgen, met uitzondering van levende vaccins. Toediening van levende vaccins (bijvoorbeeld BCG-vaccin) aan zuigelingen die *in utero* aan adalimumab zijn blootgesteld, wordt niet aanbevolen gedurende 5 maanden na de laatste adalimumabinjectie van de moeder tijdens de zwangerschap.

Congestief hartfalen

In een klinische studie met een andere TNF-antagonist zijn verslechtering van congestief hartfalen en verhoogde mortaliteit als gevolg van congestief hartfalen waargenomen. Gevallen van verslechtering van congestief hartfalen zijn ook gemeld bij met adalimumab behandelde patiënten. Bij het gebruik van Hefiya bij patiënten met licht hartfalen (NYHA-klasse I/II) is voorzichtigheid geboden. Hefiya is gecontra-indiceerd bij matig ernstig tot ernstig hartfalen (zie rubriek 4.3). De behandeling met Hefiya moet worden gestaakt bij patiënten bij wie nieuwe of verergerende symptomen van congestief hartfalen optreden.

Auto-immuunprocessen

De behandeling met Hefiya kan leiden tot de vorming van auto-immuunantilichamen. De invloed van langdurige behandeling met adalimumab op de ontwikkeling van auto-immuunaandoeningen is onbekend. Als een patiënt na behandeling met Hefiya symptomen ontwikkelt die wijzen op een lupusachtig syndroom en als deze patiënt positief bevonden wordt voor antilichamen tegen dubbelstrengs DNA, mag de behandeling met Hefiya niet langer gegeven worden (zie rubriek 4.8).

Gelijktijdige toediening van biologische DMARD's of TNF-antagonisten

In klinische onderzoeken zijn ernstige infecties gemeld na gelijktijdig gebruik van anakinra en een andere TNF-antagonist, etanercept, zonder toegevoegd voordeel vergeleken met etanercept alleen. Gezien de aard van de bijwerkingen die gevonden zijn met de combinatie van etanercept en anakinra, kan de combinatie van anakinra met andere TNF-antagonisten in vergelijkbare toxiciteiten resulteren. Daarom wordt de combinatie van adalimumab en anakinra niet aanbevolen (zie rubriek 4.5).

Gelijktijdige toediening van adalimumab met andere biologische DMARD's (bijvoorbeeld anakinra en

abatacept) of andere TNF-antagonisten wordt niet aanbevolen vanwege een mogelijk toegenomen risico van infecties, waaronder ernstige infecties en andere potentiële farmacologische interacties (zie rubriek 4.5).

Chirurgische ingrepen

Er is gelimiteerde ervaring met de veiligheid van chirurgische procedures bij patiënten die behandeld worden met adalimumab. Er dient rekening gehouden te worden met de lange halfwaardetijd van adalimumab als een chirurgische ingreep gepland wordt. Een patiënt die een operatie ondergaat terwijl hij of zij nog Hefiya gebruikt moet zorgvuldig worden gecontroleerd op infecties en geschikte acties dienen ondernomen te worden. Er is gelimiteerde ervaring met de veiligheid bij patiënten die adalimumab gebruiken en artroplastiek ondergaan.

Dunne darmobstructie

Gebrek aan respons op behandeling voor de ziekte van Crohn kan een indicatie zijn voor de aanwezigheid van een gefixeerde fibrotische vernauwing, waarvoor chirurgische behandeling noodzakelijk is. Beschikbare gegevens wijzen erop dat adalimumab vernauwingen niet verergert of veroorzaakt.

Ouderen

De frequentie van ernstige infecties tijdens adalimumab-behandeling was hoger bij patiënten ouder dan 65 jaar (3,7%) dan bij patiënten jonger dan 65 jaar (1,5%). Enkele hadden een fatale uitkomst. Bijzondere aandacht voor het risico op infecties dient in acht genomen te worden bij de behandeling van ouderen.

Pediatrische patiënten

Zie Vaccinaties hierboven.

Natriumgehalte

Dit middel bevat minder dan 1 mmol natrium (23 mg) per dosis van 0,8 ml en per dosis van 0,4 ml, dat wil zeggen dat het in wezen 'natriumvrij' is.

4.5 Interacties met andere geneesmiddelen en andere vormen van interactie

Adalimumab is onderzocht bij patiënten met reumatoïde artritis, polyarticulaire juveniele idiopathische artritis en arthritis psoriatica die adalimumab als monotherapie gebruikten en bij patiënten die gelijktijdig methotrexaat gebruikten. De aanmaak van antilichamen was lager wanneer adalimumab samen met methotrexaat werd gegeven in vergelijking met de monotherapie. Toediening van adalimumab zonder methotrexaat resulteerde in een verhoogde aanmaak van antilichamen, een verhoogde klaring en verminderde werkzaamheid van adalimumab (zie rubriek 5.1).

De combinatie van adalimumab en anakinra wordt niet aanbevolen (zie rubriek 4.4 "Gelijktijdige toediening van biologische DMARD's of TNF-antagonisten").

De combinatie van adalimumab en abatacept wordt niet aanbevolen (zie rubriek 4.4 "Gelijktijdige toediening van biologische DMARD's of TNF-antagonisten").

4.6 Vruchtbaarheid, zwangerschap en borstvoeding

Vrouwen die zwanger kunnen worden

Vrouwen die zwanger kunnen worden, dienen te overwegen een betrouwbare anticonceptiemethode te gebruiken om zwangerschap te voorkomen en het gebruik daarvan gedurende ten minste vijf maanden na de laatste Hefiya-behandeling voort te zetten.

Zwangerschap

Prospectief verzamelde gegevens van een groot aantal (ongeveer 2.100) aan adalimumab blootgestelde zwangerschappen die leidden tot een levende geboorte met bekende uitkomsten, waaronder meer dan 1.500 die in het eerste trimester waren blootgesteld, wijzen niet op een toename van het aantal misvormingen bij de pasgeborene.

In een prospectief cohortregister waren 257 vrouwen geïncludeerd met reumatoïde artritis (RA) of de ziekte van Crohn (CD) die tenminste tijdens het eerste trimester met adalimumab waren behandeld, en 120 vrouwen met RA of CD die niet met adalimumab waren behandeld. Het primaire eindpunt was de prevalentie van ernstige geboortefwijkingen. Het percentage zwangerschappen dat eindigde met de geboorte van minstens één levend geboren kind met een ernstige geboortefwijking was 6/69 (8,7%) bij de met adalimumab behandelde vrouwen met RA en 5/74 (6,8%) bij de onbehandelde vrouwen met RA (niet-gecorrigeerde OR 1,31; 95% CI 0,38-4,52) en 16/152 (10,5%) bij de met adalimumab behandelde vrouwen met CD en 3/32 (9,4%) bij de onbehandelde vrouwen met CD (niet-gecorrigeerde OR 1,14; 95% CI 0,31-4,16). De gecorrigeerde OR (rekening houdend met verschillen in baselinekarakteristieken) was 1,10 (95% CI 0,45-2,73) met RA en CD gecombineerd. Er waren geen duidelijke verschillen tussen de met adalimumab behandelde vrouwen en de onbehandelde vrouwen voor de secundaire eindpunten spontane abortussen, geringe geboortefwijkingen, vroeggeboortes, lengte van de baby bij de geboorte en ernstige of opportunistische infecties. Er werden geen doodgeboortes of maligniteiten gemeld. De interpretatie van de gegevens kan zijn beïnvloed door methodologische beperkingen van de studie, waaronder de geringe steekproefgrootte en niet-gerandomiseerde opzet.

Bij een onderzoek naar de ontwikkelingstoxiciteit bij apen waren er geen aanwijzingen voor toxiciteit voor de moeder, embryotoxiciteit of teratogeniciteit. Er zijn geen preklinische gegevens beschikbaar over de postnatale toxiciteit van adalimumab (zie rubriek 5.3).

Doordat adalimumab remmend werkt op TNF- α , kan toediening van het middel tijdens de zwangerschap invloed hebben op de normale immuunresponsen bij de pasgeborene. Adalimumab mag alleen tijdens de zwangerschap worden gebruikt als daar een duidelijke noodzaak toe bestaat.

Adalimumab kan de placenta passeren naar het serum van kinderen van vrouwen die tijdens hun zwangerschap met adalimumab worden behandeld. Als gevolg hiervan kunnen deze kinderen een verhoogd risico op infectie hebben. Toediening van levende vaccins (bijvoorbeeld BCG-vaccin) aan zuigelingen die *in utero* aan adalimumab zijn blootgesteld, wordt niet aanbevolen voor 5 maanden na de laatste injectie van de moeder tijdens de zwangerschap.

Borstvoeding

Beperkte gegevens uit de gepubliceerde literatuur wijzen erop dat adalimumab in zeer lage concentraties in de moedermelk wordt uitgescheiden: de concentratie adalimumab in moedermelk is 0,1% tot 1% van de serumconcentratie van de moeder. Oraal toegediende immunoglobuline G-eiwitten ondergaan intestinale proteolyse en hebben een beperkte biologische beschikbaarheid. Er worden geen effecten verwacht voor met moedermelk gevoede pasgeborenen/zugelingen. Hefiya kan dan ook tijdens borstvoeding worden gebruikt.

Vruchtbaarheid

Er zijn geen preklinische gegevens beschikbaar met betrekking tot de invloed van adalimumab op de vruchtbaarheid.

4.7 Beïnvloeding van de rijvaardigheid en het vermogen om machines te bedienen

Hefiya kan geringe invloed hebben op de rijvaardigheid en het vermogen om machines te bedienen. Vertigo en verslechtering van het gezichtsvermogen kunnen optreden na toediening van Hefiya (zie rubriek 4.8).

4.8 Bijwerkingen

Samenvatting van het veiligheidsprofiel

Adalimumab is tot 60 maanden of langer onderzocht bij 9.506 patiënten in de belangrijkste gecontroleerde en open label studies. Bij deze studies waren patiënten betrokken met kort bestaande en langer bestaande reumatoïde artritis, met juveniele idiopathische artritis (polyarticulaire juveniele idiopathische artritis en enthesitis-gerelateerde artritis) en met axiale spondylartritis (spondylitis ankylopoetica en axiale spondylartritis zonder röntgenologisch bewijs van AS), arthritis psoriatica, de ziekte van Crohn, colitis ulcerosa, psoriasis, hidradenitis suppurativa en uveïtis. In de belangrijkste gecontroleerde onderzoeken kregen 6.089 patiënten adalimumab en 3.801 patiënten een placebo of actieve comparator tijdens de gecontroleerde periode.

Het deel van de patiënten dat de behandeling staakte omwille van bijwerkingen tijdens het dubbelblinde gecontroleerde deel van de belangrijkste onderzoeken bedroeg 5,9% voor de patiënten die adalimumab gebruikten en 5,4% voor met controle behandelde patiënten.

De meest gemelde bijwerkingen zijn infecties (zoals nasofaryngitis, infectie van de bovenste luchtwegen en sinusitis), reacties op de injectieplaats (erytheem, jeuk, bloeding, pijn of zwelling), hoofdpijn en skeletspierpijn.

Voor adalimumab zijn meldingen van ernstige bijwerkingen gedaan. TNF-antagonisten zoals adalimumab hebben een effect op het immuunsysteem en het gebruik ervan kan de afweer van het lichaam tegen infecties en kanker beïnvloeden.

Fatale en levensbedreigende infecties (waaronder sepsis, opportunistische infecties en TB), HBV-reactivatie en verscheidene maligniteiten (waaronder leukemie, lymfomen en HSTCL) zijn ook gemeld bij gebruik van adalimumab.

Ook zijn meldingen gedaan van ernstige hematologische, neurologische en auto-immuunreacties. Deze omvatten zeldzame gevallen van pancytopenie, aplastische anemie, centrale en perifere demyeliniserende aandoeningen en meldingen van lupus, lupus-gerelateerde aandoeningen en Stevens- Johnson-syndroom.

Pediatrische patiënten

In het algemeen waren de bijwerkingen bij kinderen qua frequentie en type vergelijkbaar met de bij volwassen patiënten waargenomen bijwerkingen.

Getabelleerde lijst van bijwerkingen

De vermelde lijst met bijwerkingen is gebaseerd op ervaring uit klinische studies en op postmarketingervaring en is weergegeven per systeem/orgaanklasse en frequentie hieronder in tabel 7: zeer vaak ($\geq 1/10$); vaak ($\geq 1/100$, $< 1/10$); soms ($\geq 1/1.000$, $< 1/100$); zelden ($\geq 1/10.000$, $< 1/1.000$) en niet bekend (kan met de beschikbare gegevens niet worden bepaald). Binnen iedere frequentiegroep worden bijwerkingen gerangschikt naar afnemende ernst.

De hoogste frequentie die werd waargenomen bij de verschillende indicaties is opgenomen. Een asterisk (*) in de 'Systeem/orgaanklasse'-kolom betekent dat aanvullende informatie elders in rubriek 4.3, 4.4 en 4.8 gevonden kan worden.

Tabel 7. Bijwerkingen

Systeem/orgaanklasse	Frequentie	Bijwerking
Infecties en parasitaire aandoeningen*	Zeer vaak	Luchtweginfecties (waaronder lagere en hogere luchtweginfecties, pneumonie, sinusitis, faryngitis, nasofaryngitis en virale herpes pneumonie)
	Vaak	Systemische infecties (waaronder sepsis, candidiasis en influenza), intestinale infecties (waaronder virale gastro- enteritis), huid- en onderhuidinfecties (waaronder paronychia, cellulitis, impetigo, fasciitis necroticans en herpes zoster), oorontstekingen, orale infecties (waaronder herpes simplex, orale herpes en tandinfecties), genitale infecties (waaronder vulvovaginale schimmelinfectie), urineweginfecties (waaronder pyelonefritis), schimmelinfecties, gewrichtsinfecties
	Soms	Neurologische infecties (waaronder virale meningitis), opportunistische infecties en tuberculose (waaronder coccidioïdomycose, histoplasmose en MAC-infectie (Mycobacterium avium complex)), bacteriële infecties, ooginfecties, diverticulitis ¹⁾
Neoplasmata, benigne, maligne en niet-gespecificeerd (inclusief cysten en poliepen)*	Vaak	Huidkanker met uitzondering van melanoom (waaronder basaalcelcarcinoom en epitheelcelcarcinoom), benigne neoplasma
	Soms	Lymfoom ^{**} , solide tumoren (waaronder borstkanker, longkanker en schildklierkanker), melanoom ^{**}
	Zelden	Leukemie ¹⁾
	Niet bekend	Hepatosplenisch T-cellymfoom ¹⁾ Merkelcelcarcinoom (neuro-endocrien carcinoom van de huid) ¹⁾ Kaposi-sarcoom
Bloed- en lymfestelselaandoeningen*	Zeer vaak	Leukopenie (waaronder neutropenie en agranulocytose), anemie
	Vaak	Leukocytose, trombocytopenie
	Soms	Idiopathische trombocytopenische purpura
	Zelden	Pancytopenie
Immuunsysteemaandoeningen*	Vaak	Hypersensitiviteit, allergieën (waaronder hooikoorts)

Systeem/orgaanklasse	Frequentie	Bijwerking
	Soms	Sarcoïdose ¹⁾ , vasculitis
	Zelden	Anafylaxie ¹⁾
Voedings- en stofwisselingsstoornissen	Zeer vaak	Verhoogde lipiden
	Vaak	Hypokaliëmie, verhoogd urinezuur, afwijkend bloednatrium, hypocalciëmie, hyperglykemie, hypofosfatemie, dehydratie
Psychische stoornissen	Vaak	Stemmingswisselingen (waaronder depressie), angst, slapeloosheid
Zenuwstelselaandoeningen*	Zeer vaak	Hoofdpijn
	Vaak	Paresthesieën (waaronder hypo-esthesie), migraine, zenuwwortelcompressie
	Soms	Cerebrovasculair accident ¹⁾ , tremor, neuropathie
	Zelden	Multipele sclerose, demyeliniserende aandoeningen (bijvoorbeeld optische neuritis, Guillain-Barré-syndroom) ¹⁾
Oogaandoeningen	Vaak	Visusstoornis, conjunctivitis, blefaritis, zwellings van het oog
	Soms	Dubbel zien
Evenwichtsorgaan- en ooraandoeningen	Vaak	Draaiduizeligheid
	Soms	Doofheid, tinnitus
Hartaandoeningen*	Vaak	Tachycardie
	Soms	Myocardinfarct ¹⁾ , aritmieën, congestief hartfalen
	Zelden	Hartstilstand
Bloedvataandoeningen	Vaak	Hypertensie, blozen, hematoom
	Soms	Aneurysma aortae, bloedvatafsluiting, tromboflebitis
Ademhalingsstelsel-, borstkas- en mediastinumaandoeningen*	Vaak	Astma, dyspneu, hoesten
	Soms	Longembolie ¹⁾ , interstitiële longaandoening, COPD (chronic obstructive pulmonary disease), pneumonitis, pleurale effusie ¹⁾
	Zelden	Pulmonale fibrose ¹⁾
Maagdarmstelselaandoeningen	Zeer vaak	Buikpijn, misselijkheid en braken
	Vaak	Maagdarmbloeding, dyspepsie, refluxoesofagitis, siccasyndroom

Systeem/orgaanklasse	Frequentie	Bijwerking
	Soms	Pancreatitis, slikklachten, zwellings van het gezicht
	Zelden	Intestinale perforatie ¹⁾
Lever- en galaandoeningen*	Zeer vaak	Verhoogde leverenzymen
	Soms	Cholecystitis en cholelithiase, hepatische steatose, verhoogd bilirubine
	Zelden	Hepatitis, reactivatie van hepatitis B ¹⁾ , auto-immunhepatitis ¹⁾
	Niet bekend	Leverfalen ¹⁾
Huid- en onderhuidaandoeningen	Zeer vaak	Uitslag (waaronder schilferende uitslag)
	Vaak	Verergering of het ontstaan van psoriasis (inclusief psoriasis pustulosa palmoplantaris) ¹⁾ , urticaria, blauwe plekken (waaronder purpura), dermatitis (waaronder eczeem), breken van de nagels, overmatig zweten, alopecia ¹⁾ , pruritus
	Soms	Nachtzweeten, litteken
	Zelden	Erythema multiforme ¹⁾ , Stevens-Johnson-syndroom ¹⁾ , angio-oedeem ¹⁾ , cutane vasculitis ¹⁾ lichenoïde huidreactie ¹⁾
	Niet bekend	Verergering van symptomen van dermatomyositis ¹⁾
Skeletspierstelsel- en bindweefsel-aandoeningen	Zeer vaak	Skeletspierpijn
	Vaak	Spierspasmen (waaronder verhoging van de hoeveelheid creatininefosfokinase in het bloed)
	Soms	Rabdomyolyse, systemische lupus erythematoses
	Zelden	Lupus-achtig syndroom ¹⁾
Nier- en urinewegaandoeningen	Vaak	Nierfunctiestoornissen en, hematurie
	Soms	Nycturie
Voortplantingsstelsel- en borstaandoeningen	Soms	Erectiestoornissen
Algemene aandoeningen en toedieningsplaatsstoornissen*	Zeer vaak	Reacties op de injectieplaats (waaronder erytheem op de injectieplaats)
	Vaak	Pijn op de borst, oedeem, koorts ¹⁾
	Soms	Ontsteking

Stelsel/orgaanklasse	Frequentie	Bijwerking
Onderzoeken*	Vaak	Stollings- en bloedingsstoornissen (waaronder verlengde geactiveerde partiële tromboplastinetijd), positieve test op autoantilichamen (waaronder antilichamen tegen dubbelstrengs DNA), verhoogd lactaatdehydrogenase in het bloed
	Niet bekend	Gewichtstoename ²⁾
Letsels, intoxicaties en verrichtingscomplicaties	Vaak	Vertraagd herstel

* nadere informatie is elders in rubriek 4.3, 4.4 en 4.8 te vinden

** inclusief aanvullende open label onderzoeken

1) inclusief spontane meldingen

2) De gemiddelde gewichtsverandering vanaf baseline voor adalimumab varieerde van 0,3 kg tot 1,0 kg voor de verschillende indicaties voor volwassenen ten opzichte van (minus) -0,4 kg tot 0,4 kg voor placebo gedurende een behandelperiode van 4-6 maanden. Er werd ook een gewichtstoename van 5-6 kg waargenomen in langlopende verlengingsonderzoeken met een gemiddelde blootstelling van ongeveer 1-2 jaar zonder controlegroep, met name bij patiënten met ziekte van Crohn en colitis ulcerosa. Het mechanisme achter dit effect is onduidelijk, maar zou verband kunnen houden met het ontstekingsremmende effect van adalimumab.

Hidradenitis suppurativa

Het veiligheidsprofiel voor HS-patiënten die eenmaal per week met adalimumab werden behandeld, kwam overeen met het reeds bekende veiligheidsprofiel van adalimumab.

Uveïtis

Het veiligheidsprofiel voor patiënten met uveïtis die eenmaal per twee weken met adalimumab werden behandeld, kwam overeen met het reeds bekende veiligheidsprofiel van adalimumab.

Beschrijving van geselecteerde bijwerkingen

Reacties op de injectieplaats

In de belangrijkste gecontroleerde studies bij volwassenen en kinderen traden bij 12,9% van de met adalimumab behandelde patiënten reacties op de injectieplaats op (erytheem en/of jeuk, bloeding, pijn of zwelling), in vergelijking met 7,2% van de patiënten die placebo of actieve-control kregen. Reacties op de injectieplaats noodzaakten doorgaans niet tot staken van het geneesmiddel.

Infecties

In de belangrijkste gecontroleerde studies bij volwassenen en kinderen bedroeg het incidentiecijfer voor infectie 1,51 per patiëntjaar bij de met adalimumab behandelde patiënten en 1,46 per patiëntjaar bij de met placebo en actieve-control behandelde patiënten. De infecties bestonden hoofdzakelijk uit nasofaryngitis, bovenste luchtweginfecties en sinusitis. De meeste patiënten bleven op adalimumab na het verdwijnen van de infectie.

De incidentie van ernstige infecties bedroeg 0,04 per patiëntjaar bij met adalimumab behandelde patiënten en 0,03 per patiëntjaar bij met placebo en actieve-control behandelde patiënten.

In gecontroleerde en open label onderzoeken met adalimumab bij volwassenen en kinderen zijn ernstige infecties (waaronder fatale infecties, die zelden voorkwamen) gemeld, waaronder tuberculose (inclusief miliaire en extrapulmonaire locaties) en invasieve opportunistische infecties (o.a. gedissemineerde of extrapulmonaire histoplasmose, blastomycose, coccidioïdomycose, pneumocystose, candidiasis, aspergillose en listeriose). De meeste gevallen van tuberculose traden op

in de eerste acht maanden na het starten van de therapie en kan duiden op een recidief van een latente ziekte.

Maligniteiten en lymfoproliferatieve aandoeningen

Er zijn geen maligniteiten waargenomen bij 249 pediatrie patiënten met een blootstelling van 655,6 patiëntjaren tijdens studies met adalimumab bij patiënten met juveniele idiopathische artritis (polyarticulaire juveniele idiopathische artritis en enthesitis-gerelateerde artritis). Daarnaast zijn er geen maligniteiten waargenomen bij 192 kinderen met een blootstelling van 498,1 patiëntjaren tijdens studies met adalimumab in kinderen met de ziekte van Crohn. Er zijn geen maligniteiten waargenomen bij 77 pediatrie patiënten met een blootstelling van 80,0 patiëntjaren tijdens een studie met adalimumab bij pediatrie patiënten met chronische plaquepsoriasis. Er zijn geen maligniteiten waargenomen bij 93 pediatrie patiënten met een blootstelling van 65,3 patiëntjaren tijdens een studie met adalimumab bij pediatrie patiënten met colitis ulcerosa. Er zijn geen maligniteiten waargenomen bij 60 pediatrie patiënten met een blootstelling van 58,4 patiëntjaren tijdens een studie met adalimumab bij pediatrie patiënten met uveïtis.

Tijdens de gecontroleerde gedeelten van belangrijke adalimumabstudies bij volwassenen die ten minste 12 weken duurden bij patiënten met matig ernstige tot ernstige actieve reumatoïde artritis, spondylitis ankylopoetica, axiale spondylartritis zonder röntgenologisch bewijs van AS, arthritis psoriatica, psoriasis, hidradenitis suppurativa, de ziekte van Crohn, colitis ulcerosa en uveïtis werden maligniteiten, anders dan lymfomen en niet-melanoom huidkanker, geobserveerd met een incidentie (95% betrouwbaarheidsinterval) van 6,8 (4,4; 10,5) per 1.000 patiëntjaren bij 5.291 met adalimumab behandelde patiënten *versus* een incidentie van 6,3 (3,4; 11,8) per 1.000 patiëntjaren bij 3.444 controlepatiënten (gemiddelde behandelingsduur was 4,0 maanden voor adalimumab en 3,8 maanden voor de controlepatiënten). De incidentie (95% betrouwbaarheidsinterval) van niet-melanoom huidcarcinomen was 8,8 (6,0; 13,0) per 1.000 patiëntjaren bij de met adalimumab behandelde patiënten en 3,2 (1,3; 7,6) per 1.000 patiëntjaren bij de controlepatiënten. Van deze huidcarcinomen, bedroeg de incidentie (95% betrouwbaarheidsinterval) van plaveiselcelcarcinoom 2,7 (1,4; 5,4) per 1.000 patiëntjaren bij met adalimumab behandelde patiënten en 0,6 (0,1; 4,5) per 1.000 patiëntjaren bij de controlepatiënten. De incidentie (95% betrouwbaarheidsinterval) van lymfomen bedroeg 0,7 (0,2; 2,7) per 1.000 patiëntjaren bij met adalimumab behandelde patiënten en 0,6 (0,1; 4,5) per 1.000 patiëntjaren bij de controlepatiënten.

Bij het combineren van de gecontroleerde gedeelten van deze studies en de lopende en afgeronde open label extensieonderzoeken met een gemiddelde duur van ongeveer 3,3 jaar waarin 6.427 patiënten geïnccludeerd waren en meer dan 26.439 patiëntjaren van therapie, is het waargenomen aantal maligniteiten, anders dan lymfomen en niet-melanoom huidcarcinomen ongeveer 8,5 per 1.000 patiëntjaren. De geobserveerde incidentie van niet-melanoom huidcarcinomen bedraagt ongeveer 9,6 per 1.000 patiëntjaren en voor lymfomen ongeveer 1,3 per 1.000 patiëntjaren.

Tijdens postmarketing ervaringen van januari 2003 tot december 2010, voornamelijk bij patiënten met reumatoïde artritis, was de incidentie van maligniteiten ongeveer 2,7 per 1.000 patiëntbehandeljaren. De gerapporteerde incidenties van niet-melanoom huidcarcinomen en lymfomen waren respectievelijk ongeveer 0,2 en 0,3 per 1.000 patiëntbehandeljaren (zie rubriek 4.4).

Zeldzame postmarketing gevallen van hepatosplenisch T-cellymfoom zijn gerapporteerd bij patiënten die behandeld werden met adalimumab (zie rubriek 4.4).

Autoantilichamen

Op verschillende tijdstippen tijdens de reumatoïde artritis-onderzoeken I-V werden serummonsters van de patiënten getest op autoantilichamen. In deze studies werden voor 11,9% van de met adalimumab behandelde patiënten en 8,1% van de met placebo en actieve-control behandelde patiënten die aan het begin van het onderzoek negatieve antinucleaire-antilichaamtiter hadden, positieve titers gemeld in week 24. Twee van de 3.441 met adalimumab behandelde patiënten in alle reumatoïde artritis- en arthritis psoriatica-onderzoeken vertoonden klinische symptomen die wezen op

recent opgetreden lupusachtig syndroom. De patiënten vertoonden verbetering na het staken van de behandeling. Er waren geen patiënten bij wie lupus nefritis of symptomen van het centrale zenuwstelsel optraden.

Lever- en galaandoeningen

In de gecontroleerde fase 3 klinische studies met adalimumab bij patiënten met reumatoïde artritis en arthritis psoriatica met een controleperiode met een duur variërend van 4 tot 104 weken, kwamen ALAT-verhogingen van ≥ 3 x ULN voor bij 3,7% van de patiënten die werden behandeld met adalimumab en bij 1,6% van de patiënten in de controle-arm.

In de gecontroleerde fase 3 klinische studies met adalimumab bij patiënten met polyarticulaire juveniele idiopathische artritis in de leeftijd van 4 tot en met 17 jaar en enthesitis-gerelateerde artritis in de leeftijd van 6 tot en met 17 jaar, kwamen ALAT-verhogingen van ≥ 3 x ULN voor bij 6,1% van de patiënten die werden behandeld met adalimumab en bij 1,3% van de patiënten in de controle-arm. De meeste ALAT-verhogingen kwamen voor tijdens gelijktijdig gebruik van methotrexaat. In de fase 3 klinische studie kwamen geen ALAT-verhogingen van ≥ 3 x ULN voor bij patiënten met polyarticulaire juveniele idiopathische artritis in de leeftijd van 2 tot 4 jaar.

In de gecontroleerde fase 3 klinische studies met adalimumab bij patiënten met de ziekte van Crohn en colitis ulcerosa waarbij de controleperiode varieerde van 4 tot 52 weken, kwamen ALAT-verhogingen van ≥ 3 x ULN voor bij 0,9 % van de patiënten die werden behandeld met adalimumab en bij 0,9% van de patiënten in de controle-arm.

In de fase 3-studie met adalimumab werden bij patiënten met Juveniele ziekte van Crohn de werkzaamheid en veiligheid tot 52 weken behandeling beoordeeld van twee op lichaamsgewicht aangepaste onderhoudsdoseringregimes na een op lichaamsgewicht aangepaste inductietherapie. Hierbij kwamen ALAT-verhogingen van ≥ 3 x ULN voor bij 2,6% (5/192) van de patiënten van wie er 4 in de uitgangssituatie gelijktijdig immunosuppressiva toegediend kregen.

In de gecontroleerde fase 3 klinische studies met adalimumab bij patiënten met plaquepsoriasis waarbij de controleperiode varieerde van 12 tot 24 weken, kwamen ALAT-verhogingen van ≥ 3 x ULN voor bij 1,8% van de patiënten die werden behandeld met adalimumab en bij 1,8% van de patiënten in de controle-arm.

Er kwamen geen ALAT-verhogingen van ≥ 3 x ULN voor in de fase 3-studie met adalimumab bij pediatrie patiënten met plaquepsoriasis.

In gecontroleerde studies kregen patiënten met hidradenitis suppurativa adalimumab (toegediend in initiële doses van 160 mg in week 0 en 80 mg in week 2, gevolgd door wekelijkse doses van 40 mg vanaf week 4) waarbij de controleperiode varieerde van 12 tot 16 weken. ALAT-verhogingen van ≥ 3 x ULN kwamen voor bij 0,3% van de patiënten die werden behandeld met adalimumab en bij 0,6% van de patiënten in de controle-arm.

In gecontroleerde studies kregen volwassen patiënten met uveïtis adalimumab (initiële doses van 80 mg in week 0, gevolgd door 40 mg eenmaal per twee weken vanaf week 1) tot 80 weken met een mediane blootstelling van 166,5 dagen en 105,0 dagen in respectievelijk patiënten die werden behandeld met adalimumab en patiënten in de controle-arm. ALAT-verhogingen van ≥ 3 x ULN kwamen hierbij voor bij 2,4% van de patiënten die werden behandeld met adalimumab en bij 2,4% van de patiënten in de controle-arm.

In de gecontroleerde fase 3-studie van adalimumab bij patiënten met juveniele colitis ulcerosa (N = 93) waarin de werkzaamheid en veiligheid werden beoordeeld van een onderhoudsdosering van 0,6 mg/kg (maximaal 40 mg) eenmaal per twee weken (N = 31) en een onderhoudsdosering van 0,6 mg/kg (maximaal 40 mg) eenmaal per week (N = 32), volgend op een voor lichaamsgewicht gecorrigeerde inductiedosering van 2,4 mg/kg (maximaal 160 mg) in week 0 en week 1, en 1,2 mg/kg (maximaal 80 mg) in week 2 (N = 63), of een inductiedosering van 2,4 mg/kg (maximaal 160 mg) in

week 0, placebo in week 1 en 1,2 mg/kg (maximaal 80 mg) in week 2 (N = 30), kwamen ALT-verhogingen van $\geq 3 \times$ ULN voor bij 1,1% (1/93) van de patiënten.

Bij de klinische studies van alle indicaties waren patiënten met een verhoogd ALAT klachtenvrij en in de meeste gevallen waren de verhogingen voorbijgaand van aard en verdwenen gedurende de voortzetting van de behandeling. Er zijn echter ook postmarketingmeldingen van leverfalen, evenals minder ernstige leveraandoeningen die kunnen voorafgaan aan leverfalen, zoals hepatitis waaronder auto-immunhepatitis bij patiënten die adalimumab kregen.

Gelijktijdige behandeling met azathioprine/6-mercaptopurine

Tijdens onderzoeken bij volwassenen met de ziekte van Crohn werden hogere incidenties van maligne en ernstige infectiegerelateerde bijwerkingen gezien bij de combinatie van adalimumab en azathioprine/6-mercaptopurine in vergelijking met alleen adalimumab.

Melding van vermoedelijke bijwerkingen

Het is belangrijk om na toelating van het geneesmiddel vermoedelijke bijwerkingen te melden. Op deze wijze kan de verhouding tussen voordelen en risico's van het geneesmiddel voortdurend worden gevolgd. Beroepsbeoefenaren in de gezondheidszorg wordt verzocht alle vermoedelijke bijwerkingen te melden via het nationale meldsysteem zoals vermeld in [aanhangsel V](#).

4.9 Overdosering

Er werd geen dosisbeperkende toxiciteit waargenomen tijdens klinische studies. De hoogste geëvalueerde dosering bestond uit verschillende intraveneuze doses van 10 mg/kg, hetgeen ongeveer overeenkomt met 15 maal de aanbevolen dosis.

5. FARMACOLOGISCHE EIGENSCHAPPEN

5.1 Farmacodynamische eigenschappen

Farmacotherapeutische categorie: Immunosuppressieve middelen, Tumornecrosefactor-alfa (TNF- α), ATC-code: L04AB04

Hefiya is een biosimilar. Gedetailleerde informatie is beschikbaar op de website van het Europees Geneesmiddelenbureau (<http://www.ema.europa.eu>).

Werkingsmechanisme

Adalimumab bindt specifiek aan TNF en neutraliseert de biologische werking van TNF door de interactie van TNF met de p55- en p75-TNF-receptoren op het oppervlak van cellen te blokkeren. Adalimumab moduleert ook de biologische respons die wordt geïnduceerd of gereguleerd door TNF, waaronder wijzigingen in de concentraties van adhesiemoleculen die verantwoordelijk zijn voor leukocytenmigratie (ELAM-1, VCAM-1 en ICAM-1 met een IC_{50} van 0,1-0,2 nM).

Farmacodynamische effecten

Na behandeling met adalimumab werd er een snelle daling ten opzichte van uitgangsniveau vastgesteld van de concentraties van de bij ontsteking optredende acutefase-eiwitten (C-reactief proteïne (CRP)) en de sedimentatiesnelheid van de erythrocyten (ESR: *erythrocyte sedimentation rate*) en serumcytokinen (IL-6) bij patiënten met reumatoïde artritis. De serumwaarden van matrixmetalloproteïnases (MMP-1 en MMP-3), die voor de remodelering van het weefsel zorgen wat leidt tot kraakbeendestructie, waren eveneens verlaagd na toediening van adalimumab. Met adalimumab behandelde patiënten vertonen gewoonlijk een verbetering van de hematologische tekenen van chronische ontsteking.

Een snelle afname van de CRP-spiegels werd ook waargenomen bij patiënten met polyarticulaire juveniele idiopathische artritis, de ziekte van Crohn, colitis ulcerosa en hidradenitis suppurativa na behandeling met adalimumab. Bij patiënten met de ziekte van Crohn werd een afname van het aantal cellen dat ontstekingsmarkers in de dikke darm tot expressie brengt waargenomen, waaronder een significante afname van de expressie van TNF- α . Endoscopische onderzoeken van darmslijmvlies hebben mucosale genezing aangetoond bij patiënten die met adalimumab worden behandeld.

Klinische werkzaamheid en veiligheid

Reumatoïde artritis

Adalimumab is geëvalueerd bij meer dan 3.000 patiënten in alle klinische studies naar reumatoïde artritis. De werkzaamheid en veiligheid van adalimumab werden beoordeeld in vijf gerandomiseerde, dubbelblinde en goed gecontroleerde onderzoeken. Sommige patiënten werden tot maximaal 120 maanden behandeld.

In RA-onderzoek I werden 271 patiënten met matig ernstige tot ernstige actieve reumatoïde artritis geëvalueerd die ≥ 18 jaar oud waren, bij wie ten minste één behandeling met antireumatische middelen niet geslaagd was en bij wie methotrexaat in wekelijkse doseringen van 12,5 tot 25 mg (10 mg indien intolerant voor methotrexaat) onvoldoende werkzaamheid vertoonde en bij wie de methotrexaatdosering constant bleef op eenmaal per week 10 tot 25 mg. Er werd gedurende 24 weken eenmaal per twee weken een dosis van 20, 40 of 80 mg adalimumab of placebo gegeven.

In RA-onderzoek II werden 544 patiënten geëvalueerd met matig ernstige tot ernstige actieve reumatoïde artritis die ≥ 18 jaar oud waren en bij wie ten minste één behandeling met antireumatische middelen niet geslaagd was. Doses van 20 of 40 mg adalimumab werden gedurende 26 weken eenmaal per week, of eenmaal per twee weken, met de andere weken placebo, toegediend door subcutane injectie; placebo werd gedurende dezelfde periode eenmaal per week gegeven. Er waren geen andere antireumatische middelen toegelaten.

In RA-onderzoek III werden 619 patiënten met matig ernstige tot ernstige actieve reumatoïde artritis geëvalueerd die ≥ 18 jaar oud waren en die een ineffektieve respons hadden op doseringen van 12,5 tot 25 mg methotrexaat of intolerant waren voor eenmaal per week 10 mg methotrexaat. In dit onderzoek waren er drie groepen. De eerste kreeg gedurende 52 weken eenmaal per week placebo-injecties. De tweede kreeg gedurende 52 weken eenmaal per week 20 mg adalimumab. De derde groep kreeg eenmaal per twee weken 40 mg adalimumab en de andere weken placebo-injecties. Na voltooiing van de eerste 52 weken werden 457 patiënten opgenomen in een open-label extensiefase waarin 40 mg adalimumab/MTX eenmaal per twee weken werd toegediend tot maximaal 10 jaar.

In RA-onderzoek IV werd in de eerste plaats de veiligheid geëvalueerd bij 636 patiënten van ≥ 18 jaar met matig ernstige tot ernstige actieve reumatoïde artritis. De patiënten konden ofwel nog geen antireumatische middelen gebruikt hebben, ofwel op hun bestaande antireumaticum blijven op voorwaarde dat de behandeling gedurende minimaal 28 dagen stabiel bleef. Deze behandelingen omvatten methotrexaat, leflunomide, hydroxychloroquine, sulfasalazine en/of goudzouten. De patiënten werden gerandomiseerd tussen eenmaal per twee weken 40 mg adalimumab of placebo gedurende een periode van 24 weken.

RA-onderzoek V evalueerde 799 methotrexaat-naïeve volwassen patiënten met matig ernstige tot ernstige actieve kort bestaande reumatoïde artritis (gemiddelde ziekte duur minder dan 9 maanden). Deze studie evalueerde de doelmatigheid van adalimumab 40 mg eenmaal per twee weken/methotrexaat combinatie therapie, adalimumab 40 mg eenmaal per twee weken monotherapie en methotrexaat monotherapie bij vermindering van de tekenen en symptomen en progressie van gewrichtsschade bij reumatoïde artritis gedurende 104 weken. Na voltooiing van de eerste 104 weken werden 497 patiënten opgenomen in een open-label extensiefase waarin 40 mg adalimumab eenmaal per twee weken werd toegediend tot 10 jaar.

Het primaire eindpunt in RA-onderzoeken I, II en III en het secundaire eindpunt in RA-onderzoek IV was het percentage patiënten dat in week 24 of 26 een ACR 20-respons vertoonde. Het primaire eindpunt in RA-onderzoek V was het percentage patiënten dat in week 52 een ACR 50-respons vertoonde. RA-onderzoeken III en V hadden als verdere primaire eindpunten op 52 weken vertraging van de progressie van de aandoening (als bepaald d.m.v. de resultaten van röntgenonderzoek). RA-onderzoek III had tevens als primair eindpunt de wijzigingen in de kwaliteit van leven.

ACR-respons

Het percentage met adalimumab behandelde patiënten met een ACR-respons 20, 50 en 70 was in de RA-onderzoeken I, II en III onderling consistent. Tabel 8 vermeldt de resultaten voor de dosering van eenmaal per twee weken 40 mg.

Tabel 8. ACR-responsen bij placebogecontroleerde studies (percentage patiënten)

Respons	RA-onderzoek I ^{a**}		RA-onderzoek II ^{a**}		RA-onderzoek III ^{a**}	
	Placebo/ MTX ^c n=60	Adalimumab ^b /MTX ^c n=63	Placebo n=110	Adalimumab ^b n=113	Placebo/ MTX ^c n=200	Adalimumab ^b / MTX ^c N=207
ACR 20						
6 maanden	13,3%	65,1%	19,1%	46,0%	29,5%	63,3%
12 maanden	N.v.t.	N.v.t.	N.v.t.	N.v.t.	24,0%	58,9%
ACR 50						
6 maanden	6,7%	52,4%	8,2%	22,1%	9,5%	39,1%
12 maanden	N.v.t.	N.v.t.	N.v.t.	N.v.t.	9,5%	41,5%
ACR 70						
6 maanden	3,3%	23,8%	1,8%	12,4%	2,5%	20,8%
12 maanden	N.v.t.	N.v.t.	N.v.t.	N.v.t.	4,5%	23,2%

^a RA-onderzoek I op 24 weken, RA-onderzoek II op 26 weken en RA-onderzoek III op 24 en 52 weken

^b 40 mg adalimumab, eenmaal per twee weken toegediend

^c MTX = methotrexaat

^{**} $p < 0,01$, adalimumab *versus* placebo

In RA-onderzoeken I-IV vertoonden alle afzonderlijke componenten van de ACR-responscriteria (aantal pijnlijke en gezwollen gewrichten, beoordeling door arts en patiënt van de ziekteactiviteit en pijn, 'disability index' (HAQ)-scores en CRP (mg/dl)-waarden) een verbetering in week 24 of 26 in vergelijking met placebo. In RA-onderzoek III bleven deze verbeteringen gedurende 52 weken gehandhaafd.

In de open-label extensie van het RA-onderzoek III bleven de responsen bij de meeste patiënten die ACR-responders waren gehandhaafd wanneer zij tot 10 jaar werden gevolgd. 114 van de 207 patiënten die gerandomiseerd werden naar adalimumab 40 mg eenmaal per twee weken zetten de behandeling met adalimumab 40 mg eenmaal per twee weken voort gedurende 5 jaar. Hiervan hadden 86 patiënten (75,4%) een ACR-respons van 20; 72 patiënten (63,2%) hadden een ACR-respons van 50; en 41 patiënten (36%) hadden een ACR-respons van 70. 81 van de 207 patiënten zetten de behandeling met adalimumab 40 mg eenmaal per twee weken voort gedurende 10 jaar. Hiervan hadden 64 patiënten (79,0%) een ACR-respons van 20; 56 patiënten (69,1%) hadden een ACR-respons van 50; en 43 patiënten (53,1%) hadden een ACR-respons van 70.

In RA-onderzoek IV was de ACR 20-respons van patiënten behandeld met adalimumab plus standaardbehandeling statistisch significant beter dan die van patiënten behandeld met placebo plus

standaardbehandeling ($p < 0,001$).

In RA-onderzoeken I-IV behaalden met adalimumab behandelde patiënten reeds een tot twee weken na het begin van de behandeling statistisch significante ACR 20- en 50-responsen in vergelijking met placebo.

In RA-onderzoek V bij kort bestaande reumatoïde artritis patiënten die methotrexaat-naïeve waren, leidde de combinatie therapie van adalimumab met methotrexaat tot een sneller en significant hogere ACR-respons dan met methotrexaat monotherapie en adalimumab monotherapie in week 52 en de respons bleef behouden in week 104 (zie tabel 9).

**Tabel 9. ACR-respons in RA-onderzoek V
(percentage patiënten)**

Respons	MTX n=257	Adalimumab n=274	Adalimumab/ MTX n=268	p-waarde ^a	p-waarde ^b	p-waarde ^c
ACR 20						
Week 52	62,6%	54,4%	72,8%	0,013	< 0,001	0,043
Week 104	56,0%	49,3%	69,4%	0,002	< 0,001	0,140
ACR 50						
Week 52	45,9%	41,2%	61,6%	< 0,001	< 0,001	0,317
Week 104	42,8%	36,9%	59,0%	< 0,001	< 0,001	0,162
ACR 70						
Week 52	27,2%	25,9%	45,5%	< 0,001	< 0,001	0,656
Week 104	28,4%	28,1%	46,6%	< 0,001	< 0,001	0,864

^a p-waarde van de paarsgewijze vergelijking van methotrexaat monotherapie en adalimumab/methotrexaat combinatietherapie waarbij gebruikgemaakt is van de Mann-Whitney U-test.

^b p-waarde van de paarsgewijze vergelijking van adalimumab monotherapie en adalimumab/methotrexaat combinatietherapie waarbij gebruikgemaakt is van de Mann-Whitney U-test.

^c p-waarde van de paarsgewijze vergelijking van adalimumab monotherapie en methotrexaat monotherapie waarbij gebruikgemaakt is van de Mann-Whitney U-test.

In de open-label extensie van RA-onderzoek V, bleven de ACR-responsen gehandhaafd wanneer zij tot 10 jaar werden gevolgd. Van de 542 patiënten die gerandomiseerd waren naar adalimumab 40 mg eenmaal per twee weken gingen 170 patiënten door met adalimumab 40 mg eenmaal per twee weken gedurende 10 jaar. Hiervan hadden 154 patiënten (90,6%) een ACR-respons van 20; 127 patiënten (74,7%) hadden een ACR-respons van 50; en 102 patiënten (60,0%) hadden een ACR-respons van 70.

In week 52 behaalde 42,9% van de patiënten die behandeld werden met adalimumab/methotrexaat combinatietherapie klinische remissie ($DAS28 < 2,6$) vergeleken met 20,6% van de patiënten behandeld met methotrexaat monotherapie en 23,4% van de patiënten behandeld met adalimumab monotherapie. De combinatietherapie adalimumab/methotrexaat was klinisch en statistisch superieur aan de methotrexaat ($p < 0,001$) en adalimumab monotherapie ($p < 0,001$) wat betreft het behalen van lagere ziektestatus bij patiënten met een recent gediagnosticeerde matig ernstige tot ernstige reumatoïde artritis. De responsen voor de twee monotherapie onderzoeken waren vergelijkbaar ($p = 0,447$). Van de 342 patiënten die oorspronkelijk gerandomiseerd waren naar adalimumab monotherapie of adalimumab/methotrexaat combinatietherapie en in de open-label extensiestudie kwamen, voltooiden 171 patiënten 10 jaar behandeling met adalimumab. Van deze patiënten werd bij 109 patiënten (63,7 %) klinische remissie gemeld na 10 jaar.

Radiografische respons

In RA-onderzoek III, waarin de met adalimumab behandelde patiënten een gemiddelde duur van reumatoïde artritis hadden van ongeveer 11 jaar, werd structurele gewrichtsschade radiografisch bepaald en uitgedrukt als een verandering in de aangepaste Totale Sharp Score (TSS) en de

componenten daarvan, de erosiescore en gewrichtsruimte-vernauwingsscore (JSN). adalimumab/methotrexaat patiënten vertoonden minder radiografische progressie na 6 en 12 maanden dan patiënten die alleen methotrexaat kregen (zie tabel 10).

In de open-label extensie van RA-onderzoek III werd de remming van de progressie van structurele schade in een subgroep van patiënten gedurende 8 en 10 jaar gehandhaafd. 81 van de 207 patiënten die aanvankelijk eenmaal per twee weken werden behandeld met 40 mg adalimumab, werden na 8 jaar radiografisch geëvalueerd. Van deze patiënten vertoonden 48 geen progressie van structurele schade, gedefinieerd als een verandering van de mTSS van 0,5 of minder ten opzichte van baseline. 79 van de 207 patiënten die aanvankelijk eenmaal per twee weken werden behandeld met 40 mg adalimumab, werden na 10 jaar radiografisch geëvalueerd. Van deze patiënten vertoonden 40 geen progressie van structurele schade, gedefinieerd als een verandering van de mTSS van 0,5 of minder ten opzichte van baseline.

Tabel 10. Gemiddelde radiografische verandering over 12 maanden in RA-onderzoek III

	Placebo/MTX ^a	Adalimumab/MTX 40 mg eenmaal per twee weken	Placebo/MTX-adalimumab/MTX (95% betrouwbaarheidsinterval ^b)	p-waarde
Totale Sharp Score	2,7	0,1	2,6 (1,4, 3,8)	< 0,001 ^c
Erosiescore	1,6	0,0	1,6 (0,9, 2,2)	< 0,001
JSN ^d -score	1,0	0,1	0,9 (0,3, 1,4)	0,002

^a methotrexaat

^b 95% betrouwbaarheidsinterval voor de verschillen in verandering-scores tussen methotrexaat en adalimumab.

^c gebaseerd op rank analyse

^d gewrichtsruimte-vernauwingsscore

In RA-onderzoek V werd structurele gewrichtsschade radiografisch bepaald en uitgedrukt als verandering in de aangepaste Totale Sharp Score (zie tabel 11).

Tabel 11. Gemiddelde radiografische veranderingen in week 52 in RA-onderzoek V

	MTX n=257 (95% betrouwbaarheids-interval)	Adalimumab n=274 (95% betrouwbaarheids-interval)	Adalimumab/MTX n=268 (95% betrouwbaarheids-interval)	p-waarde ^a	p-waarde ^b	p-waarde ^c
Totale Sharp Score	5,7 (4,2-7,3)	3,0 (1,7-4,3)	1,3 (0,5-2,1)	< 0,001	0,0020	< 0,001
Erosie-score	3,7 (2,7-4,7)	1,7 (1,0-2,4)	0,8 (0,4-1,2)	< 0,001	0,0082	< 0,001
JSN-score	2,0 (1,2-2,8)	1,3 (0,5-2,1)	0,5 (0-1,0)	< 0,001	0,0037	0,151

^a p-waarde van de paarsgewijze vergelijking van methotrexaat monotherapie en adalimumab/methotrexaat combinatietherapie waarbij gebruikgemaakt is van de Mann-Whitney U-test.

^b p-waarde van de paarsgewijze vergelijking van adalimumab monotherapie en adalimumab/methotrexaat combinatietherapie waarbij gebruikgemaakt is van de Mann-Whitney U-test.

^c p-waarde van de paarsgewijze vergelijking van adalimumab monotherapie en methotrexaat monotherapie waarbij gebruikgemaakt is van de Mann-Whitney U-test.

Na 52 weken en 104 weken behandeling was het percentage patiënten zonder progressie (verandering vanaf uitgangsniveau in de aangepaste Totale Sharp Score $\leq 0,5$) significant hoger met adalimumab/methotrexaat combinatietherapie (63,8% en 61,2% respectievelijk) in vergelijking met

methotrexaat monotherapie (37,4% en 33,5% respectievelijk, $p < 0,001$) en adalimumab monotherapie (50,7%, $p < 0,002$ en 44,5%, $p < 0,001$ respectievelijk).

In de open-label extensie van RA-onderzoek V, was na jaar 10 de gemiddelde verandering in de aangepaste Totale Sharp Score bij oorspronkelijk gerandomiseerde patiënten met methotrexaat monotherapie, adalimumab monotherapie en de adalimumab/methotrexaat combinatietherapie respectievelijk 10,8, 9,2 en 3,9. Het bijbehorende percentage patiënten zonder radiografische progressie was respectievelijk 31,3%, 23,7% en 36,7%.

Kwaliteit van leven en fysiek functioneren

De kwaliteit van leven met betrekking tot de gezondheid en fysiek functioneren werden beoordeeld met behulp van de 'disability index' op het Health Assessment Questionnaire (HAQ) in de vier oorspronkelijke adequate en goedgecontroleerde studies en deze vormde een vooraf vastgelegd primair eindpunt op week 52 in RA-onderzoek III. Alle adalimumab-doses/schema's in alle vier de onderzoeken vertoonden statistisch significant grotere verbeteringen in de HAQ-'disability index' vanaf uitgangsniveau tot Maand 6 vergeleken met placebo en in RA-onderzoek III werd hetzelfde vastgesteld op week 52. De resultaten van de Short Form Health Survey (SF 36) voor alle adalimumab-doses/schema's in alle vier de onderzoeken ondersteunen deze bevindingen, met statistisch significante 'physical component summary' (PCS)-scores, evenals statistisch significante 'pain and vitality domain'-scores voor de dosering van eenmaal per twee weken 40 mg. Er werd een statistisch significante afname vastgesteld van vermoeidheid als gemeten door middel van de 'functional assessment of chronic illness therapy' (FACIT)-scores in alle drie onderzoeken waarin de vermoeidheid werd beoordeeld (RA-onderzoeken I, III, IV).

In RA-onderzoek III bleef de verbetering bij de meeste patiënten die verbetering in fysieke functie bereikten en hun behandeling voortzetten gehandhaafd gedurende 520 weken (120 maanden) open-label behandeling. De verbetering van de kwaliteit van leven werd gemeten tot week 156 (36 maanden) en de verbetering werd gehandhaafd gedurende die periode.

In RA-onderzoek V toonde de verbetering in de HAQ disability index en het fysieke gedeelte van de SF 36 een grotere verbetering ($p < 0,001$) voor adalimumab/methotrexaat combinatietherapie versus methotrexaat monotherapie en adalimumab monotherapie in week 52, die behouden werd tot week 104. Van de 250 patiënten die de open-label extensiestudie voltooiden, bleven de verbeteringen in fysieke functie gehandhaafd gedurende 10 jaar behandeling.

Axiale spondylartritis

Spondylitis ankylopoetica (AS)

Adalimumab, 40 mg eenmaal per twee weken werd onderzocht bij 393 patiënten met spondylitis ankylopoetica die onvoldoende reageerden op conventionele therapie, in twee gerandomiseerde, 24 weken durende dubbelblinde, placebogecontroleerde onderzoeken (de gemiddelde basisscore van de activiteit van de ziekte [Bath Ankylosing Spondylitis Disease Activity Index (BASDAI)] was 6,3 in alle groepen). Negenenzeventig (20,1%) patiënten werden gelijktijdig behandeld met antireumica die de ziekte beïnvloedden, en 37 (9,4%) patiënten met glucocorticoïden. De blinde periode werd gevolgd door een open-label periode waarin de patiënten adalimumab 40 mg eenmaal in de twee weken subcutaan kregen toegediend voor nog eens 28 weken. Personen ($n=215$, 54,7%) die ASAS 20 niet binnen 12, 16 of 20 weken bereikten, kregen kortdurend open-label adalimumab 40 mg eenmaal per twee weken subcutaan en werden verder behandeld als non-responders in de dubbelblinde statistische analyses.

In het grotere AS-onderzoek I met 315 patiënten, toonden de resultaten statistisch significante verbetering van de tekenen en symptomen van spondylitis ankylopoetica bij patiënten die met adalimumab werden behandeld in vergelijking tot placebo. Een eerste significante reactie werd in week 2 waargenomen en hield gedurende 24 weken aan (tabel 12).

**Tabel 12. Effectiviteitsrespons in placebogecontroleerd AS-onderzoek – Onderzoek I
Vermindering van tekenen en symptomen**

Respons	Placebo N = 107	Adalimuma b N = 208
ASAS ^a 20		
Week 2	16%	42% ^{***}
Week 12	21%	58% ^{***}
Week 24	19%	51% ^{***}
ASAS 50		
Week 2	3%	16% ^{***}
Week 12	10%	38% ^{***}
Week 24	11%	35% ^{***}
ASAS 70		
Week 2	0%	7% ^{**}
Week 12	5%	23% ^{***}
Week 24	8%	24% ^{***}
BASDAI ^b 50		
Week 2	4%	20% ^{***}
Week 12	16%	45% ^{***}
Week 24	15%	42% ^{***}

*** **
, Statistisch significant bij $p < 0,001$, $< 0,01$ voor alle vergelijkingen tussen adalimumab en placebo in week 2, 12 en 24

^a Onderzoek naar Spondylitis Ankylopoetica (Assessments in Ankylosing Spondylitis)

^b Bath Ankylosing Spondylitis Disease Activity Index

Met adalimumab behandelde patiënten hadden een significante verbetering in week 12 die tot in week 24 aanhield in zowel de SF36 als de Ankylosing Spondylitis Quality of Life Questionnaire (ASQoL).

Vergelijkbare trends (niet alle statistisch significant) werden waargenomen in het kleinere gerandomiseerde, dubbelblinde, placebogecontroleerde AS-onderzoek II bij 82 volwassen patiënten met actieve spondylitis ankylopoetica.

Axiale spondylartritis zonder röntgenologisch bewijs van AS

De veiligheid en werkzaamheid van adalimumab zijn beoordeeld in twee gerandomiseerde, dubbelblinde, placebogecontroleerde onderzoeken bij patiënten met axiale spondylartritis zonder röntgenologisch bewijs van AS (nr-axSpA). In het nr-axSpA I-onderzoek werden patiënten met actieve nr-axSpA onderzocht. In het nr-axSpA II-onderzoek kregen patiënten met actieve nr-axSpA die tijdens open-label behandeling met adalimumab remissie hadden bereikt, een placebo behandeling of werd de behandeling met adalimumab voortgezet.

Nr-axSpA I-onderzoek

In het nr-axSpA I-onderzoek werd adalimumab, 40 mg eenmaal per twee weken, onderzocht bij 185 patiënten in een gerandomiseerd, 12 weken durend dubbelblind, placebogecontroleerd onderzoek bij patiënten met actieve nr-axSpA (gemiddelde baselinescore van ziekteactiviteit [Bath Ankylosing Spondylitis Disease Activity Index (BASDAI)] was 6,4 voor patiënten die met adalimumab werden behandeld en 6,5 voor diegenen die met placebo werden behandeld) die een inadequate respons hadden op of intolerantie voor ≥ 1 NSAID's of een contra-indicatie voor NSAID's.

Drieëndertig (18%) patiënten werden gelijktijdig behandeld met ziektemodificerende antireumatische geneesmiddelen (DMARD's) en 146 (79%) patiënten met NSAID's bij baseline. De dubbelblinde

periode werd gevolgd door een open-label periode waarin patiënten tot 144 additionele weken adalimumab 40 mg eenmaal per twee weken subcutaan kregen. Resultaten van week 12 toonden een statistisch significante verbetering van de tekenen en symptomen van actieve nr-axSpA bij patiënten behandeld met adalimumab ten opzichte van placebo (tabel 13).

Tabel 13. Effectiviteitsrespons in placebogecontroleerd nr-axSpA I-onderzoek

Dubbelblind Respons op week 12	Placebo N=94	Adalimumab N=91
ASAS ^a 40	15%	36%***
ASAS 20	31%	52%**
ASAS 5/6	6%	31%***
ASAS partiële remissie	5%	16%*
BASDAI ^b 50	15%	35%**
ASDAS ^{c,d,e}	-0,3	-1,0***
ASDAS inactieve ziekte	4%	24%***
hs-CRP ^{d,f,g}	-0,3	-4,7***
SPARCC ^h MRI sacro-iliacale gewrichten ^{d,i}	-0,6	-3,2**
SPARCC MRI wervelkolom ^{d,j}	-0,2	-1,8**

^a Onderzoek door spondylarthritis internationale gemeenschap (Assessments in SpondyloArthritis international Society)

^b Bath Ankylosing Spondylitis Disease Activity Index

^c Ankylosing Spondylitis Disease Activity Score

^d gemiddelde verandering van baseline

^e n=91 placebo en n=87 adalimumab

^f high sensitivity C-Reactive Protein (mg/l)

^g n=73 placebo en n=70 adalimumab

^h Spondyloarthritis Research Consortium of Canada

ⁱ n=84 placebo en adalimumab

^j n=82 placebo en n=85 adalimumab

***, **, * Statistisch significant bij respectievelijk $p < 0,001$, $< 0,01$, en $< 0,05$ voor alle vergelijkingen tussen adalimumab en placebo.

De verbetering van tekenen en symptomen hield aan gedurende de open-label extensie van de adalimumab-behandeling tot en met week 156.

Remmen van ontstekingen

In met adalimumab behandelde patiënten hield een significante verbetering aan van tekenen van ontsteking, zoals gemeten door hs-CRP en MRI van zowel sacro-iliacale gewrichten als de wervelkolom respectievelijk tot en met week 156 en week 104.

Kwaliteit van leven en fysiek functioneren

Gezondheidsgerelateerde kwaliteit van leven en fysiek functioneren werden beoordeeld aan de hand van de HAQ-S en de SF-36 vragenlijsten. Adalimumab toonde een statistisch significant grotere verbetering in de HAQ-S totaalscore en de SF-36 fysieke componentenscore (PCS) van baseline tot week 12 vergeleken met placebo. Verbeteringen in gezondheidsgerelateerde kwaliteit van leven en fysiek functioneren bleven gehandhaafd gedurende het open-label extensieonderzoek tot en met week 156.

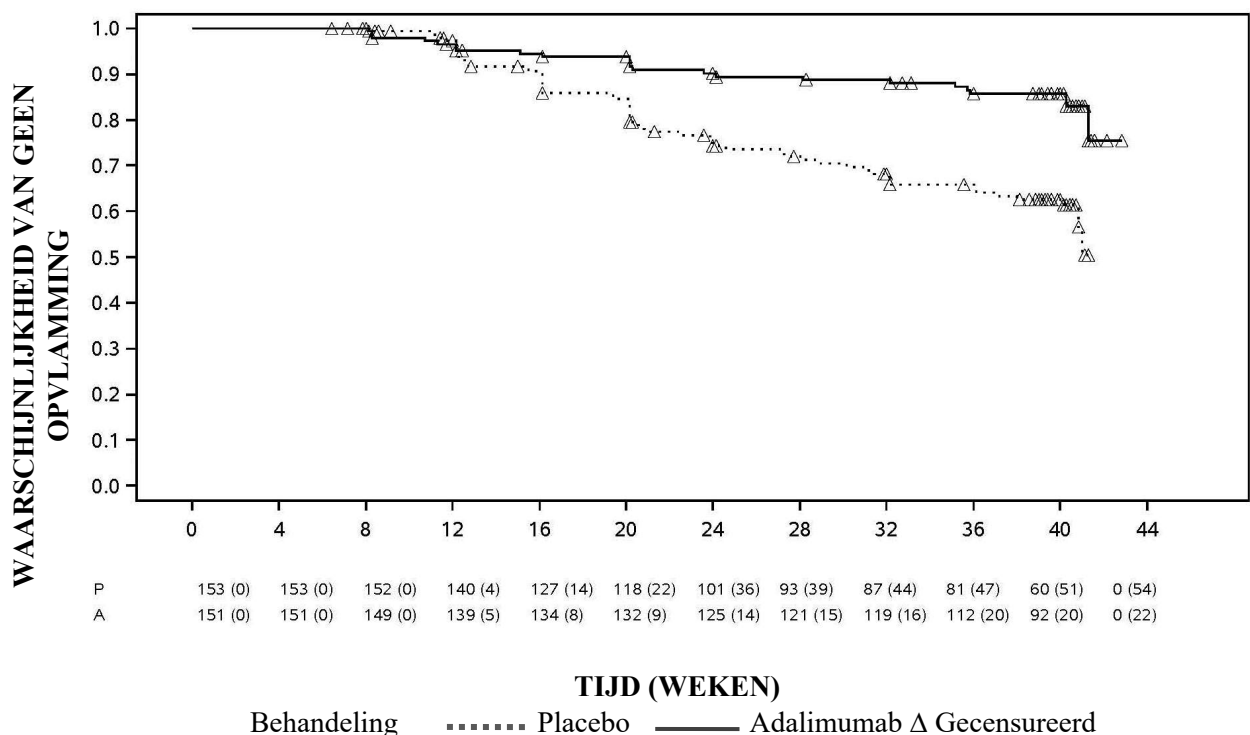
Nr-axSpA II-onderzoek

673 patiënten met actieve nr-axSpA (gemiddelde ziekteactiviteit bij baseline [BASDAI] was 7,0) die een inadequate respons hadden op ≥ 2 NSAID's, intolerant waren of met een contra-indicatie voor NSAID's, namen deel aan de open-label periode van het nr-axSpA II-onderzoek waarin ze gedurende 28 weken adalimumab 40 mg eenmaal per twee weken kregen. Deze patiënten vertoonden ook

objectief bewijs van ontsteking in de sacro-iliacale gewrichten of de wervelkolom op MRI of een verhoogd hs-CRP. Patiënten die tijdens de open-label periode aanhoudende remissie bereikten gedurende minimaal 12 weken (N=305) (ASDAS < 1,3 op week 16, 20, 24 en 28) werden vervolgens gerandomiseerd naar ofwel voortgezette behandeling met adalimumab 40 mg eenmaal per twee weken (N=152) of placebo (N=153) voor 40 additionele weken in een dubbelblinde, placebogecontroleerde periode (totale onderzoeksduur 68 weken). Proefpersonen die tijdens de dubbelblinde periode een opvlamming kregen, mochten tenminste 12 weken lang adalimumab 40 mg eenmaal per twee weken als rescue medicatie gebruiken.

Het primaire eindpunt voor de werkzaamheid was het percentage patiënten zonder opvlamming in week 68 van het onderzoek. Een opvlamming werd gedefinieerd als ASDAS \geq 2,1 tijdens twee opeenvolgende bezoeken met vier weken ertussen. Gedurende de dubbelblinde periode kreeg een hoger percentage van de patiënten die adalimumab kregen geen opvlamming van de ziekte in vergelijking met patiënten die placebo kregen (70,4% vs. 47,1%, $p < 0,001$) (Figuur 1).

Figuur 1: Kaplan-Meier-curves tonen een samenvatting van de tijd tot opvlamming in nr-axSpA-onderzoek II



NB: P = Placebo (aantal met risico (met opvlamming)); A = Adalimumab (aantal met risico (met opvlamming)).

Van de 68 patiënten die een opvlamming kregen in de placebogroep, voltooiden 65 patiënten een periode van 12 weken met adalimumab als rescue medicatie. Van hen bereikten 37 patiënten (56,9%) opnieuw remissie 12 weken nadat ze opnieuw begonnen waren met de open-label behandeling (ASDAS < 1,3).

In week 68 vertoonden patiënten die onafgebroken met adalimumab behandeld waren een statistisch significant grotere verbetering in de tekenen en symptomen van actieve nr-axSpA in vergelijking met patiënten die waren toegewezen aan de placebogroep gedurende de dubbelblinde periode van het onderzoek (tabel 14).

Tabel 14. Werkzaamheidsrespons in placebogecontroleerde periode van nr-axSpA II-onderzoek

Dubbelblind Respons in week 68	Placebo N=153	Adalimumab N=152
ASAS ^{a,b} 20	47,1%	70,4% ^{***}
ASAS ^{a,b} 40	45,8%	65,8% ^{***}
ASAS ^a Partiële remissie	26,8%	42,1 ^{**}
ASDAS ^c Inactieve ziekte	33,3%	57,2% ^{***}
Partiële opvlamming ^d	64,1%	40,8% ^{***}

^a Assessments in SpondyloArthritis international Society

^b Baseline is gedefinieerd als open label baseline wanneer patiënten actieve ziekte hebben.

^c Ankylosing Spondylitis Disease Activity Score

^d Partiële opvlamming is gedefinieerd als ASDAS \geq 1,3 maar $<$ 2,1 tijdens twee opeenvolgende bezoeken.

^{***}, ^{**} Statistisch significant bij respectievelijk $p < 0,001$, $< 0,01$, voor alle vergelijkingen tussen adalimumab en placebo.

Arthritis psoriatica

Adalimumab, 40 mg eenmaal per twee weken, werd onderzocht bij patiënten met matig ernstige tot ernstige actieve arthritis psoriatica in twee placebogecontroleerde onderzoeken, PsA-onderzoeken I en II. In PsA-onderzoek I werden gedurende 24 weken 313 volwassen patiënten behandeld die een onvoldoende respons op NSAID-therapie hadden en van welke groep ongeveer 50% methotrexaat gebruikte. In PsA-onderzoek II, met een duur van 12 weken, werden 100 patiënten behandeld die een onvoldoende respons hadden op DMARD-therapie. Na beëindiging van beide onderzoeken werden 383 patiënten geïnculdeerd in een open-label extensieonderzoek waarin eenmaal per twee weken 40 mg adalimumab werd toegediend.

Er is onvoldoende bewijs voor de werkzaamheid van adalimumab bij patiënten met ankylosis spondylitis-achtige arthritis psoriatica door het geringe aantal patiënten dat onderzocht is.

Tabel 15. ACR-respons in placebogecontroleerde onderzoeken bij arthritis psoriatica (percentage patiënten)

Respons	PsA-onderzoek I		PsA-onderzoek II	
	Placebo N=162	Adalimumab N=151	Placebo N=49	Adalimumab N=51
ACR 20				
Week 12	14%	58% ^{***}	16%	39% [*]
Week 24	15%	57% ^{***}	Nvt	Nvt
ACR 50				
Week 12	4%	36% ^{***}	2%	25% ^{***}
Week 24	6%	39% ^{***}	Nvt	Nvt
ACR 70				
Week 12	1%	20% ^{***}	0%	14% [*]
Week 24	1%	23% ^{***}	Nvt	Nvt

^{***} $p < 0,001$ voor alle vergelijkingen tussen adalimumab en placebo

^{*} $p < 0,05$ voor alle vergelijkingen tussen adalimumab en placebo

Nvt: Niet van toepassing

ACR-responsen in PsA-onderzoek I waren vergelijkbaar, met en zonder gelijktijdige methotrexaat therapie. ACR-responsen werden behouden in het open-label extensieonderzoek tot 136 weken.

Radiologische veranderingen werden beoordeeld in de onderzoeken bij arthritis psoriatica. Röntgenfoto's van handen, polsen en voeten werden gemaakt in de uitgangssituatie en in week 24 gedurende de dubbelblinde periode toen de patiënten adalimumab of placebo kregen en in week 48 toen alle patiënten open-label adalimumab kregen. Er werd gebruikgemaakt van een gemodificeerde Totale Sharp Score (mTSS), waarbij de distale interfalangeale gewrichten werden meegenomen (dat wil zeggen niet precies dezelfde als de TSS die gebruikt wordt voor reumatoïde artritis).

Behandeling met adalimumab remde de progressie van perifere gewrichtsschade in vergelijking met placebobehandeling, gemeten als verandering ten opzichte van de uitgangssituatie in de mTSS (gemiddelde \pm standaarddeviatie) $0,8 \pm 2,5$ in de placebogroep (in week 24) in vergelijking met $0,0 \pm 1,9$; ($p < 0,001$) in de adalimumabgroep (in week 48).

Bij patiënten die behandeld werden met adalimumab en die geen radiografische progressie ten opzichte van de uitgangssituatie hadden in week 48 ($n=102$), had 84% in de periode tot en met 144 weken behandeling nog steeds geen radiografische progressie.

Bij met adalimumab behandelde patiënten werd in week 24 statistisch significante verbetering in lichamelijk functioneren geconstateerd in vergelijking met placebo zoals beoordeeld d.m.v. HAQ en Short Form Health Survey (SF 36). Het verbeterde lichamelijk functioneren hield aan gedurende het open-label extensieonderzoek tot en met week 136.

Psoriasis

De veiligheid en werkzaamheid van adalimumab werden in gerandomiseerde, dubbelblinde onderzoeken bestudeerd bij volwassen patiënten met chronische plaquepsoriasis ($\geq 10\%$ aangedaan lichaamsoppervlak (BSA) en *Psoriasis Area and Severity Index* (PASI) ≥ 12 of ≥ 10) die in aanmerking kwamen voor systemische therapie of lichttherapie. 73% van de patiënten die waren geïncludeerd in Psoriasisonderzoeken I en II waren eerder behandeld met systemische therapie of lichttherapie. De veiligheid en werkzaamheid van adalimumab werden ook bestudeerd in een gerandomiseerd dubbelblind onderzoek (Psoriasis Onderzoek III) bij volwassen patiënten met matig ernstige tot ernstige chronische plaquepsoriasis met gelijktijdige hand- en/of voetsoriasis die in aanmerking kwamen voor systemische therapie.

In Psoriasisonderzoek I (REVEAL) werden 1.212 patiënten onderzocht binnen drie behandelperioden. In behandelperiode A kregen patiënten placebo of adalimumab in een aanvangsdosis van 80 mg, gevolgd door 40 mg eenmaal per twee weken vanaf één week na de aanvangsdosering. Na 16 weken behandeling gingen patiënten die ten minste een PASI 75-respons hadden bereikt (verbetering PASI-score van ten minste 75% ten opzichte van aanvang van het onderzoek), behandelperiode B in en kregen eenmaal per twee weken 40 mg adalimumab (open-label). Patiënten die in week 33 nog steeds \geq PASI 75-respons hadden en die oorspronkelijk gerandomiseerd waren naar actieve behandeling in behandelperiode A, werden opnieuw gerandomiseerd in behandelperiode C naar ofwel 40 mg adalimumab eenmaal per twee weken ofwel placebo voor nog eens 19 weken. In alle behandelgroepen was bij aanvang van het onderzoek de gemiddelde PASI-score 18,9 en de *Physician's Global Assessment* (PGA)-score varieerde bij aanvang van het onderzoek van "matig ernstig" (53% van de geïncludeerde proefpersonen) tot "ernstig" (41%) tot "zeer ernstig" (6%).

In Psoriasisonderzoek II (CHAMPION) werden de werkzaamheid en veiligheid van adalimumab versus methotrexaat (MTX) en placebo vergeleken bij 271 patiënten. Patiënten kregen gedurende 16 weken ofwel placebo, een aanvangsdosis van 7,5 mg MTX en daarna dosisverhogingen tot aan week 12, met een maximale dosis van 25 mg ofwel een aanvangsdosis van 80 mg adalimumab gevolgd door 40 mg eenmaal per twee weken (vanaf één week na de aanvangsdosis). Er zijn geen gegevens beschikbaar van vergelijking van adalimumab met MTX na meer dan 16 weken behandeling. Patiënten die MTX kregen en een \geq PASI 50-respons bereikt hadden in week 8 en/of 12 kregen geen verdere dosisverhogingen. In alle behandelgroepen was bij aanvang van het onderzoek de gemiddelde PASI-score 19,7 en de PGA-score varieerde van "licht" ($< 1\%$) tot "matig ernstig" (48%) tot "ernstig" (46%) tot "zeer ernstig" (6%).

Alle patiënten die hadden deelgenomen aan fase 2- en fase 3-psoriasisonderzoeken kwamen in aanmerking om deel te nemen aan een open-label extensiestudie, waarin adalimumab gedurende nog minimaal 108 additionele weken werd gegeven.

Een primair eindpunt in Psoriasisonderzoeken I en II was het percentage patiënten dat in week 16 een PASI 75-respons ten opzichte van aanvang van het onderzoek had bereikt (zie tabel 16 en 17).

**Tabel 16. Psoriasisonderzoek I (REVEAL)
Resultaten werkzaamheid na 16 weken**

	Placebo N=398 n (%)	Adalimumab 40 mg eenmaal per twee weken N=814 n (%)
≥PASI 75 ^a	26 (6,5)	578 (70,9) ^b
PASI 100	3 (0,8)	163 (20,0) ^b
PGA: schoon/minimaal	17 (4,3)	506 (62,2) ^b

^a Het percentage patiënten dat PASI 75-respons bereikte, werd bij de berekening naar het midden afgerond

^b p<0,001, adalimumab versus placebo

**Tabel 17. Psoriasisonderzoek II (CHAMPION)
Resultaten werkzaamheid na 16 weken**

	Placebo N=53 n (%)	MTX N=110 N (%)	Adalimumab 40 mg eenmaal per twee weken N=108 n (%)
≥PASI 75	10 (18,9)	39 (35,5)	86 (79,6) ^{a, b}
PASI 100	1 (1,9)	8 (7,3)	18 (16,7) ^{c, d}
PGA: schoon/minimaal	6 (11,3)	33 (30,0)	79 (73,1) ^{a, b}

^a p<0,001 adalimumab versus placebo

^b p<0,001 adalimumab versus methotrexaat

^c p<0,01 adalimumab versus placebo

^d p<0,05 adalimumab versus methotrexaat

In Psoriasisonderzoek I vertoonde 28% van de PASI 75-responders die in week 33 opnieuw gerandomiseerd werden naar placebo in vergelijking met 5% van de PASI 75-responders die in week 33 adalimumab bleven krijgen (p<0,001) “verlies van adequate respons” (PASI-score na week 33 en in of voor week 52 die resulteerde in een < PASI 50-respons ten opzichte van aanvang van het onderzoek met minimaal 6 punten toename in PASI-score in vergelijking met week 33). Van de patiënten die adequate respons verloren nadat ze opnieuw gerandomiseerd waren naar placebo en die vervolgens geïncludeerd werden in de open-label extensiestudie, behaalde 38% (25/66) en 55% (36/66) opnieuw PASI 75-respons na respectievelijk 12 en 24 weken van hervatte behandeling.

In totaal 233 PASI 75-responders in week 16 en week 33 werden gedurende 52 weken onafgebroken met adalimumab behandeld in Psoriasisonderzoek I en vervolgden het gebruik van adalimumab in de open-label extensiestudie. PASI 75 en PGA schoon of minimaal responspercentages waren bij deze patiënten 74,7% respectievelijk 59,0% na een additionele 108 weken open-label behandeling (totaal van 160 weken). In een analyse waarin alle patiënten die stopten met het onderzoek vanwege bijwerkingen of gebrek aan werkzaamheid, of bij wie de dosering werd verhoogd, werden beschouwd als non-responders, waren de responspercentages van PASI 75 en PGA schoon of minimaal bij deze patiënten 69,6% respectievelijk 55,7% na een additionele 108 weken open-label behandeling (totaal van 160 weken).

In totaal namen 347 stabiele responders deel aan een open-label extensieonderzoek waarin de behandeling werd onderbroken en vervolgens opnieuw werd gestart. Tijdens de onderbreking keerden de symptomen van psoriasis in de loop van de tijd terug met een mediane tijd tot terugkeer (verslechtering naar PGA “matig ernstig” of slechter) van ongeveer 5 maanden. Geen van deze patiënten ervoer rebound gedurende de onderbreking. In totaal had 76,5% (218/285) van de patiënten

die opnieuw werden behandeld een respons van PGA “schoon” of “minimaal” na 16 weken van herbehandeling, ongeacht of zij terugkeer van symptomen hadden ervaren gedurende de onderbreking (69,1% [123/178] en 88,8% [95/107] voor patiënten die wel respectievelijk geen terugkeer van symptomen hadden ervaren tijdens de onderbreking). Het geobserveerde veiligheidsprofiel gedurende herbehandeling was vergelijkbaar met dat van vóór de onderbreking. In week 16 werden significante verbeteringen aangetoond in de DLQI (*Dermatology Life Quality Index*) ten opzichte van aanvang van het onderzoek in vergelijking met placebo (Onderzoeken I en II) en MTX (Onderzoek II). In Onderzoek I waren de verbeteringen in de lichamelijke en psychische samenvattingsscores van de SF-36 ook significant in vergelijking met placebo.

In een open-label extensiestudie voor patiënten die vanwege een PASI-respons van minder dan 50% een dosisverhoging hadden gehad van 40 mg eenmaal per twee weken naar eenmaal per week 40 mg, behaalde 26,4% (92/349) en 37,8% (132/349) een PASI 75-respons na respectievelijk 12 en 24 weken.

Psoriasis Onderzoek III (REACH) vergeleek de werkzaamheid en veiligheid van adalimumab *versus* placebo bij 72 patiënten met matig ernstige tot ernstige chronische plaquesoriasis en hand- en/of voetsoriasis. Patiënten kregen een aanvangsdosis van 80 mg adalimumab gevolgd door 40 mg eenmaal per twee weken (vanaf één week na de aanvangsdosis) of placebo gedurende 16 weken. Op week 16 bereikte een statistisch significant hoger percentage van de patiënten die adalimumab kregen een PGA van “schoon” of “bijna schoon” voor handen en/of voeten in vergelijking met patiënten die placebo ontvingen (respectievelijk 30,6% versus 4,3% [$P = 0,014$]).

Psoriasisonderzoek IV vergeleek de werkzaamheid en veiligheid van adalimumab *versus* placebo bij 217 volwassen patiënten met matig ernstige tot ernstige nagelpsoriasis. Patiënten kregen een aanvangsdosis van 80 mg adalimumab, gevolgd door 40 mg eenmaal per twee weken (vanaf één week na de aanvangsdosis) of placebo gedurende 26 weken, gevolgd door open-label behandeling met adalimumab voor 26 additionele weken. Het nagelpsoriasis-onderzoek bevatte de *Modified Nail Psoriasis Severity Index* (mNAPSI), de *Physician’s Global Assessment of Fingernail Psoriasis* (PGA-F) en de *Nail Psoriasis Severity Index* (NAPSI) (zie tabel 18). Behandeling met adalimumab toonde een voordeel aan bij patiënten met nagelpsoriasis met verschillende mate van aangedaan lichaamsoppervlak ($BSA \geq 10\%$ (60% van de patiënten) en $BSA < 10\%$ en $\geq 5\%$ (40% van de patiënten)).

Tabel 18. Resultaten psoriasisonderzoek IV t.a.v. werkzaamheid in week 16, 26 en 52

Eindpunt	Week 16 Placebogecontroleerd		Week 26 Placebogecontroleerd		Week 52 Open-label
	Placebo N=108	Adalimumab 40 mg eenmaal per 2 weken N=109	Placebo N=108	Adalimumab 40 mg eenmaal per 2 weken N=109	Adalimumab 40 mg eenmaal per 2 weken N=80
\geq mNAPSI 75 (%)	2,9	26,0 ^a	3,4	46,6 ^a	65,0
PGA-F Schoon/minimaal en \geq 2-gradaties verbetering (%)	2,9	29,7 ^a	6,9	48,9 ^a	61,3
Veranderingspercentage in totale vingernagel NAPSI (%)	-7,8	-44,2 ^a	-11,5	-56,2 ^a	-72,2
^a $p < 0.001$, adalimumab vs. Placebo					

Patiënten die met adalimumab waren behandeld vertoonden statistisch significante verbeteringen in week 26 in vergelijking met placebo in de DLQI.

Hidradenitis suppurativa

De veiligheid en werkzaamheid van adalimumab werden beoordeeld in gerandomiseerde, dubbelblinde, placebogecontroleerde onderzoeken en in een open-label extensieonderzoek bij volwassen patiënten met matig ernstige tot ernstige hidradenitis suppurativa (HS) die intolerant waren voor, een contra-indicatie hadden voor of een ontoereikende respons hadden op een ten minste 3 maanden durende studiebehandeling met systemische antibiotica. De patiënten in HS-I en HS-II hadden Hurley stadium II of III met ten minste 3 abscessen of inflammatoire noduli.

In het HS-I (PIONEER I)-onderzoek werden 307 patiënten geëvalueerd in 2 behandelperiodes. In behandelperiode A kregen patiënten placebo of adalimumab in een startdosis van 160 mg in week 0, 80 mg in week 2 en eenmaal per week 40 mg van week 4 tot week 11. Gelijktijdig gebruik van antibiotica was tijdens het onderzoek niet toegestaan. Na 12 weken behandeling werden de patiënten die adalimumab hadden gekregen in behandelperiode A, opnieuw gerandomiseerd in behandelperiode B naar 1 van de 3 behandelgroepen (eenmaal per week adalimumab 40 mg, eenmaal per twee weken adalimumab 40 mg of placebo van week 12 tot week 35). Patiënten die in behandelperiode A in de placebogroep zaten, kregen in behandelperiode B eenmaal per week 40 mg adalimumab.

In het HS-II (PIONEER II)-onderzoek werden 326 patiënten geëvalueerd in 2 behandelperiodes. In behandelperiode A kregen patiënten placebo of adalimumab in een startdosis van 160 mg in week 0, 80 mg in week 2 en eenmaal per week 40 mg van week 4 tot week 11. 19,3% van de patiënten zette tijdens het onderzoek de behandeling met de baseline orale antibiotica voort. Na 12 weken behandeling werden de patiënten die adalimumab hadden gekregen in behandelperiode A opnieuw gerandomiseerd in behandelperiode B naar 1 van de 3 behandelgroepen (eenmaal per week adalimumab 40 mg, eenmaal per twee weken adalimumab 40 mg of placebo van Week 12 tot Week 35). Patiënten die in behandelperiode A in de placebogroep zaten, kregen in behandelperiode B eveneens placebo.

Patiënten die aan de HS-I- en HS-II-onderzoeken deelnamen, kwamen in aanmerking voor deelname aan een open-label extensieonderzoek waarin eenmaal per week 40 mg adalimumab werd toegediend. De gemiddelde blootstelling in de totale adalimumab-populatie was 762 dagen. In alle 3 de studies gebruikten de patiënten dagelijks een lokaal antiseptisch middel.

Klinische respons

Er werd een afname van de inflammatoire laesies en preventie van een verslechtering van de abscessen en drainerende fistels vastgesteld met behulp van de *Hidradenitis Suppurativa Clinical Response* (HiSCR; minimaal 50% afname in het totale aantal abscessen en inflammatoire noduli en geen stijging in aantal abscessen en aantal drainerende fistels ten opzichte van baseline). Er werd met een numerieke beoordelingsschaal een afname van de HS-gerelateerde huidpijn beoordeeld bij patiënten die in de studie kwamen met een aanvankelijke baselinescore van 3 of hoger op een 11-puntsschaal.

In week 12 was het aantal met adalimumab behandelde patiënten dat HiSCR bereikte significant hoger dan het aantal placebopatiënten dat HiSCR bereikte. In week 12 ervoer een significant hoger aantal patiënten in het HS-II-onderzoek een klinisch relevante afname van HS-gerelateerde huidpijn (zie tabel 19). Patiënten die met adalimumab werden behandeld, hadden gedurende de eerste 12 weken van de behandeling een significant lager risico op opvlamming van de ziekte.

Tabel 19. Werkzaamheidsresultaten na 12 weken, HS-I- en HS-II-onderzoek

	HS-I-onderzoek		HS-II-onderzoek	
	Placebo	Adalimumab 40 mg eenmaal per week	Placebo	Adalimumab 40 mg eenmaal per week
Hidradenitis Suppurativa Clinical Response (HiSCR) ^a	N = 154 40 (26,0%)	N = 153 64 (41,8%)*	N = 163 45 (27,6%)	N = 163 96 (58,9%)*
≥30% afname van huidpijn ^b	N = 109 27 (24,8%)	N = 122 34 (27,9%)	N = 111 23 (20,7%)	N = 105 48 (45,7%)*

* $P < 0,05$,

*** $P < 0,001$, adalimumab versus placebo

a. Onder alle gerandomiseerde patiënten.

b. Onder patiënten met een HS-gerelateerde huidpijnbeoordeling bij baseline van ≥ 3 , gebaseerd op numerieke beoordelingsschaal 0-10; 0 = geen huidpijn, 10 = ondragelijke pijn of ergst denkbare pijn.

Behandeling met eenmaal per week adalimumab 40 mg reduceerde significant het risico op een verergering van abscessen en drainerende fistels. In de eerste 12 weken van onderzoeken HS-I en HS-II ervoeren ongeveer tweemaal zoveel patiënten in de placebogroep verergering van de abscessen (respectievelijk 23,0% en 11,4%) en drainerende fistels (respectievelijk 30,0% en 13,9%) vergeleken met de adalimumab-groep.

Er werden in week 12 ten opzichte van baseline in vergelijking met placebo grotere verbeteringen aangetoond in huidspecifieke gezondheidsgerelateerde kwaliteit van leven, zoals gemeten door de *Dermatology Life Quality Index* (DLQI; HS-I- en HS-II-onderzoek), algehele patiënttevredenheid met de geneesmiddelbehandeling, zoals gemeten door de *Treatment Satisfaction Questionnaire – medicatie* (TSQM; HS-I- en HS-II-onderzoek) en lichamelijke gezondheid, zoals gemeten door de samenvattingsscore van de lichamelijke component van de SF-36 (HS-I-onderzoek).

Bij patiënten die in week 12 minimaal een gedeeltelijke respons op eenmaal per week adalimumab 40 mg vertoonden, was op week 36 de HiSCR-score hoger bij patiënten die doorgingen met eenmaal per week adalimumab dan bij patiënten bij wie de dosering was verlaagd naar eenmaal per twee weken of bij wie de behandeling was gestaakt (zie tabel 20).

Tabel 20. Deel van patiënten^a die HiSCR^b bereikten op week 24 en 36 nadat na adalimumab op week 12 de wekelijkse behandeling opnieuw was toegewezen

	Placebo (behandeling gestaakt) N = 73	Adalimumab 40 mg eenmaal per twee weken N = 70	Adalimumab 40 mg eenmaal per week N = 70
Week 24	24 (32,9%)	36 (51,4%)	40 (57,1%)
Week 36	22 (30,1%)	28 (40,0%)	39 (55,7%)

^a Patiënten met minimaal een gedeeltelijke respons op eenmaal per week adalimumab 40 mg na 12 weken behandeling.

^b Patiënten die voldeden aan protocolspecifieke criteria voor het verliezen van de respons of geen verbetering moesten de onderzoeken verlaten en werden gerekend onder de non-responders.

Onder de patiënten met minimaal een gedeeltelijke respons op week 12 en met voortzetting van de wekelijkse dosering van adalimumab, was het HiSCR-percentages in week 48 68,3% en in

week 96 65,1%. Langere-termijnbehandeling met adalimumab 40 mg eenmaal per week gedurende 96 weken resulteerde niet in nieuwe veiligheidsbevindingen.

Onder patiënten bij wie de adalimumab-behandeling op week 12 was gestaakt in onderzoeken HS-I en HS-II, was 12 weken na herintroductie van eenmaal per week adalimumab 40 mg het HiSCR-percentage terug op het niveau vergelijkbaar met het niveau dat werd gezien voor het staken (56,0%).

De ziekte van Crohn

De veiligheid en werkzaamheid van adalimumab werden beoordeeld bij meer dan 1.500 patiënten met matig ernstige tot ernstige actieve ziekte van Crohn ('Crohn's Disease Activity Index' (CDAI) ≥ 220 en ≤ 450) in gerandomiseerde, dubbelblinde, placebogecontroleerde onderzoeken. Gelijktijdige vaste doses aminosalicylaten, corticosteroïden en/of immuunmodulerende middelen waren toegestaan en 80% van de patiënten bleef ten minste een van deze geneesmiddelen krijgen.

Inductie van klinische remissie (gedefinieerd als CDAI < 150) werd geëvalueerd in twee onderzoeken, CD-onderzoek I (CLASSIC I) en CD-onderzoek II (GAIN). In CD-onderzoek I werden 299 TNF-antagonist naïeve patiënten gerandomiseerd naar een van vier behandelgroepen; placebo in week 0 en week 2, 160 mg adalimumab in week 0 en 80 mg in week 2, 80 mg in week 0 en 40 mg in week 2, en 40 mg in week 0 en 20 mg in week 2. In CD-onderzoek II werden 325 patiënten die geen respons meer hadden op of intolerant waren voor infliximab gerandomiseerd naar behandeling met ofwel 160 mg adalimumab in week 0 en 80 mg in week 2 ofwel placebo in weken 0 en 2. De primaire non-responders werden uitgesloten van de onderzoeken en daarom werden deze patiënten niet verder geëvalueerd.

Handhaving van klinische remissie werd geëvalueerd in CD-onderzoek III (CHARM). In CD-onderzoek III ontvingen 854 patiënten 80 mg open-label in week 0 en 40 mg in week 2. In week 4 werden patiënten gerandomiseerd naar 40 mg eenmaal per twee weken, 40 mg eenmaal per week, of placebo met een totale studieduur van 56 weken. Patiënten met een klinische respons (verlaging van CDAI ≥ 70) in week 4 werden gestratificeerd en apart geanalyseerd van degenen zonder klinische respons in week 4. Geleidelijk afbouwen van corticosteroïden was toegestaan na week 8.

CD-onderzoek I en CD-onderzoek II inductie van remissie en responspercentages worden weergegeven in tabel 21.

Tabel 21. Inductie van klinische remissie en respons (percentage patiënten)

	CD-onderzoek I: Infliximab- naïeve patiënten			CD-onderzoek II: Infliximab-ervaren patiënten	
	Placebo N=74	Adalimumab 80/40 mg N = 75	Adalimumab 160/80 mg N=76	Placebo N=166	Adalimumab 160/80 mg N=159
Week 4					
Klinische remissie	12%	24%	36%*	7%	21%*
Klinische respons (CR-100)	24%	37%	49%**	25%	38%**

Alle p-waarden zijn paarsgewijze vergelijkingen van percentages voor adalimumab *versus* placebo

* p < 0,001

** p < 0,01

Vergelijkbare remissiepercentages werden waargenomen voor het 160/80 mg en het 80/40 mg inductieschema in week 8 en bijwerkingen werden vaker waargenomen in de 160/80 mg groep.

In CD-onderzoek III, had 58% (499/854) van de patiënten een klinische respons in week 4 en werd geanalyseerd in de primaire analyse. Van degenen die in week 4 een klinische respons hadden, was 48% eerder blootgesteld aan andere TNF-antagonisten. Handhaving van remissie en responspercentages worden weergegeven in tabel 22. Klinische remissieresultaten bleven relatief constant onafhankelijk van eerdere blootstelling aan TNF-antagonisten. Een statistisch significante daling van ziektegerelateerde ziekenhuisopnamen en operatieve ingrepen werd waargenomen bij adalimumab in vergelijking met placebo in week 56.

Tabel 22. Handhaving van klinische remissie en respons (percentage patiënten)

	Placebo	40 mg Adalimumab eenmaal per twee weken	40 mg Adalimumab eenmaal per week
Week 26	N=170	N=172	N=157
Klinische remissie	17%	40%*	47%*
Klinische respons (CR-100)	27%	52%*	52%*
patiënten met steroïdvrije remissie voor ≥ 90 dagen ^a	3% (2/66)	19% (11/58)**	15% (11/74)**
Week 56	N=170	N=172	N=157
Klinische remissie	12%	36%*	41%*
Klinische respons (CR-100)	17%	41%*	48%*
patiënten met steroïdvrije remissie voor ≥ 90 dagen ^a	5% (3/66)	29% (17/58)*	20% (15/74)**

* $p < 0,001$ voor paarsgewijze vergelijkingen van percentages voor adalimumab *versus* placebo

** $p < 0,02$ voor paarsgewijze vergelijkingen van percentages voor adalimumab *versus* placebo

^a Van degenen die op baseline corticosteroiden kregen

Onder patiënten die geen respons hadden in week 4, had 43% van de patiënten op de onderhoudsdosering adalimumab een respons in week 12 in vergelijking met 30% van de patiënten op de onderhoudsdosering placebo. Deze resultaten wijzen erop dat sommige patiënten die in week 4 nog geen respons hebben gehad baat kunnen hebben bij voortgezette onderhoudsbehandeling tot en met week 12. Behandeling voortgezet tot na 12 weken resulteerde niet in significant meer responsen (zie rubriek 4.2).

117 van de 276 patiënten uit CD-onderzoek I en 272 van de 777 patiënten uit CD-onderzoeken II en III werden gevolgd gedurende minimaal 3 jaar open-label adalimumab-behandeling. Klinische remissie werd gehandhaafd bij 88 van de 117, respectievelijk 189 van de 272 patiënten. Klinische respons (CR-100) werd behouden bij 102 van de 117, respectievelijk 233 van de 272 patiënten.

Kwaliteit van leven

In CD-onderzoek I en CD-onderzoek II werd in week 4 een statistisch significante verbetering bereikt in de totale score van de ziektespecifieke 'inflammatory bowel disease questionnaire' (IBDQ) bij patiënten die gerandomiseerd waren naar adalimumab 80/40 mg en 160/80 mg in vergelijking met placebo. Deze verbetering werd ook in week 26 en week 56 van CD-onderzoek III gezien bij de adalimumab-behandelingsgroepen in vergelijking met de placebogroep.

Colitis ulcerosa

De veiligheid en werkzaamheid van meerdere doses adalimumab werden beoordeeld bij volwassen patiënten met matig ernstige tot ernstige actieve colitis ulcerosa (Mayo-score 6 tot 12 met een endoscopie subscore van 2 tot 3) in gerandomiseerde, dubbelblinde, placebogecontroleerde onderzoeken.

In onderzoek UC-I werden 390 patiënten die naïef waren voor TNF-antagonisten gerandomiseerd om of in week 0 en in week 2 placebo te krijgen, of in week 0 160 mg adalimumab gevolgd door 80 mg in week 2, of in week 0 80 mg adalimumab gevolgd door 40 mg in week 2. Na week 2 kregen de patiënten in beide adalimumab groepen 40 mg eenmaal per twee weken. Klinische remissie (gedefinieerd als Mayo-score ≤ 2 met geen subscore van > 1) werd bepaald in week 8.

In onderzoek UC-II kregen 248 patiënten 160 mg adalimumab in week 0, 80 mg in week 2 en daarna 40 mg eenmaal per twee weken en 246 patiënten kregen placebo. Klinische resultaten werden beoordeeld op inductie van remissie in week 8 en voor handhaving van remissie in week 52.

Patiënten die met 160/80 mg adalimumab waren geïnduceerd, bereikten met statistisch significant grotere percentages klinische remissie in week 8 dan met placebo in onderzoek UC-I (respectievelijk 18% vs. 9%, $p=0,031$) en in onderzoek UC-II (respectievelijk 17% vs. 9%, $p=0,019$). Van degenen die in onderzoek UC-II met adalimumab waren behandeld en in week 8 in remissie waren, waren 21/41 (51%) in week 52 in remissie.

Resultaten van de totale UC-II-onderzoekspopulatie zijn weergegeven in tabel 23.

Tabel 23. Respons, remissie en mucosale genezing in onderzoek UC-II (percentage patiënten)

	Placebo	Adalimumab 40 mg eenmaal per twee weken
Week 52	N=246	N=248
Klinische respons	18%	30%*
Klinische remissie	9%	17%*
Mucosale genezing	15%	25%*
Steroïde-vrije remissie voor ≥ 90 dagen ^a	6%	13%*
	(N=140)	(N=150)
Week 8 en 52		
Aanhoudende respons	12%	24%**
Aanhoudende remissie	4%	8%*
Aanhoudende mucosale genezing	11%	19%*

Klinische remissie is Mayo-score ≤ 2 met geen subscore > 1 ;

Klinische respons is een daling ten opzichte van baseline in Mayo-score ≥ 3 punten en $\geq 30\%$ plus een daling ≥ 1 in de rectale bloedingssubscore [RBS] of een absolute RBS van 0 of 1;

* $p < 0,05$ voor adalimumab vs. placebo paarsgewijze vergelijking van proporties

** $p < 0,001$ voor adalimumab vs. placebo paarsgewijze vergelijking van proporties

^a Van degenen die bij aanvang corticosteroïden kregen

Van de patiënten met een respons op week 8 had 47% een respons, was 29% in remissie, had 41% mucosale genezing en was 20% in steroïdvrije remissie voor ≥ 90 dagen in week 52.

Ongeveer 40% van de patiënten in onderzoek UC-II had gefaald op voorafgaande anti-TNF behandeling met infliximab. De werkzaamheid van adalimumab was bij deze patiënten verminderd vergeleken met die bij patiënten die naïef waren voor TNF-antagonisten. Van de patiënten die hadden gefaald op voorafgaande anti-TNF-behandeling, werd in week 52 bij 3% op placebo en bij 10% op adalimumab remissie bereikt.

Patiënten uit de onderzoeken UC-I en UC-II hadden de mogelijkheid om naar een open-label langetermijn extensie-onderzoek (UC-III) over te stappen. Na 3 jaar behandeling met adalimumab bleef 75% (301/402) in klinische remissie op basis van partiële Mayo-score.

Ziekenhuisopnames

In studie UC-I en UC-II werden gedurende 52 weken minder ziekenhuisopnames voor alle oorzaken en ziekenhuisopnames gerelateerd aan UC waargenomen in de groep behandeld met adalimumab in vergelijking met de placebo-arm. Het aantal ziekenhuisopnames voor alle oorzaken in de groep behandeld met adalimumab was 0,18 per patiëntjaar versus 0,26 per patiëntjaar in de placebogroep en de overeenkomstige cijfers voor UC-gerelateerde ziekenhuisopnames waren 0,12 per patiëntjaar versus 0,22 per patiëntjaar.

Kwaliteit van leven

In studie UC-II resulteerde behandeling met adalimumab tot verbeteringen in de *Inflammatory Bowel Disease Questionnaire* (IBDQ)-score.

Uveïtis

De veiligheid en de werkzaamheid van adalimumab werden beoordeeld bij volwassen patiënten met niet-infectieuze intermediaire uveïtis, uveïtis posterior en panuveïtis, in twee gerandomiseerde, dubbelblinde, placebogecontroleerde studies (UV I en II), met uitzondering van patiënten met geïsoleerde uveïtis anterior. Patiënten kregen placebo of adalimumab in een aanvangsdosis van 80 mg, gevolgd door 40 mg eenmaal per twee weken vanaf één week na de aanvangsdosering. Gelijktijdige vaste doses van een niet-biologisch immunosuppressivum werden toegestaan.

In studie UV I werden 217 patiënten geëvalueerd met actieve uveïtis ondanks behandeling met corticosteroiden (orale prednison met een dosis van 10 tot 60 mg/dag). Alle patiënten kregen gedurende 2 weken een standaarddosis prednison van 60 mg/dag bij de aanvang van de studie gevolgd door een verplicht afbouwschema, met volledige stopzetting van de corticosteroiden in week 15.

In studie UV II werden 226 patiënten geëvalueerd met inactieve uveïtis die een chronische behandeling met corticosteroiden (orale prednison met een dosis van 10 tot 35 mg/dag) nodig hadden op baseline om hun ziekte onder controle te houden. Vervolgens volgden de patiënten een verplicht afbouwschema met volledige stopzetting van de corticosteroiden in week 19.

Het primaire eindpunt voor de werkzaamheid was in beide studies 'tijd tot falen van de behandeling'. Falen van de behandeling werd gedefinieerd door een multi-component resultaat gebaseerd op inflammatoire chorioretinale en/of inflammatoire retinale vasculaire laesies, classificatie van het aantal cellen in de voorste oogkamer (*anterior chamber (AC) cell grade*), mate van vertroebeling van het glasvocht (*vitreous haze (VH) grade*) en best gecorrigeerde gezichtsscherpte (BCVA).

Patiënten die de studies UV I en UV II voltooid hadden, kwamen in aanmerking voor deelname aan een ongecontroleerd aanvullend langetermijnonderzoek met een oorspronkelijk geplande duur van 78 weken. Patiënten mochten doorgaan met het studiegeneesmiddel na week 78 totdat adalimumab voor hen beschikbaar was.

Klinische respons

Resultaten van beide onderzoeken toonden een statistisch significante vermindering van het risico op falen van de behandeling bij patiënten behandeld met adalimumab ten opzichte van patiënten die placebo kregen (zie tabel 24). Beide studies toonden een vroeg en aanhoudend effect van adalimumab aan op het percentage falen van de behandeling in vergelijking met placebo (zie figuur 2).

Tabel 24. Tijd tot falen van de behandeling in onderzoeken UV I en UV II

Analyse Behandeling	N	Falen N (%)	Mediane tijd tot falen (maanden)	HR ^a	CI 95% voor HR ^a	p- waarde ^b
Tijd tot het falen van de behandeling op of na week 6 in studie UV I						
Primaire analyse (ITT)						
Placebo	107	84 (78,5)	3,0	--	--	--
Adalimumab	110	60 (54,5)	5,6	0,50	0,36; 0,70	< 0,001
Tijd tot het falen van de behandeling op of na week 2 in studie UV II						
Primaire analyse (ITT)						
Placebo	111	61 (55,0)	8,3	--	--	--
Adalimumab	115	45 (39,1)	NE ^c	0,57	0,39; 0,84	0,004

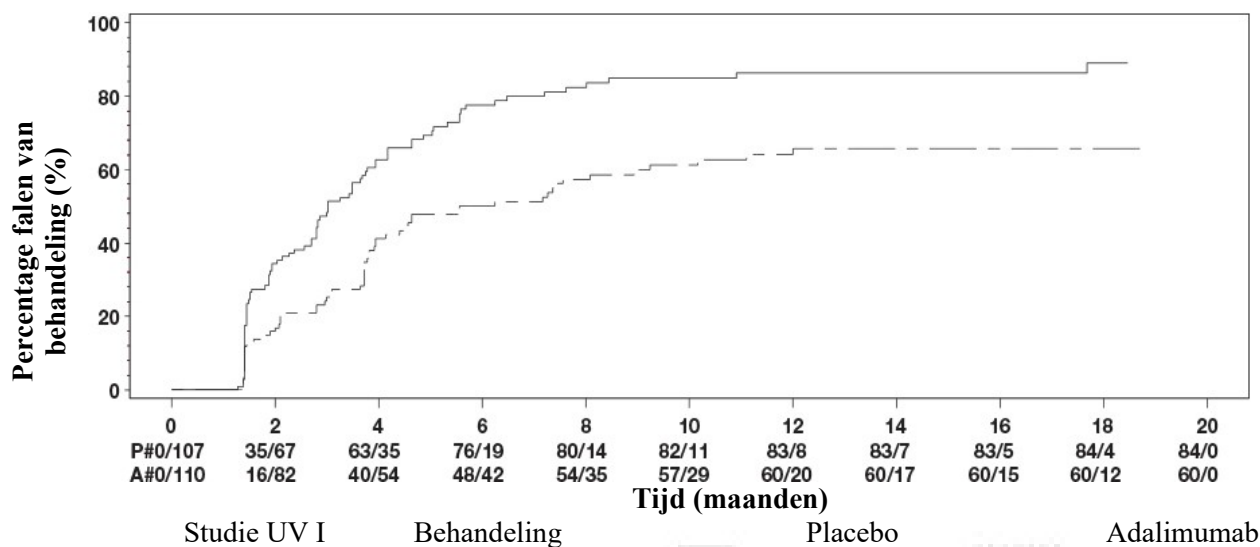
N.B.: falen van de behandeling op of na week 6 (studie UV I), of op of na week 2 (studie UV II) werd geteld als een gebeurtenis. Drop-outs om redenen anders dan falen op de behandeling werden geschrapt op het moment van uitvallen.

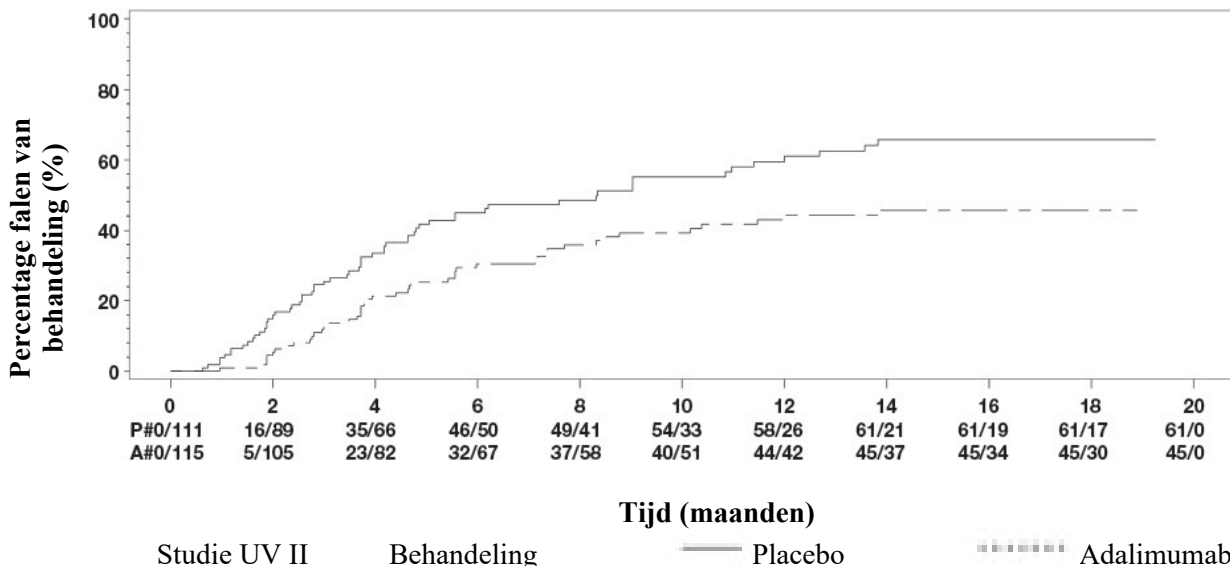
^a HR van adalimumab versus placebo uit proportionele risicoregressie met behandeling als factor.

^b 2-zijdige *P*-waarde uit de log-rank test.

^c NE = niet te schatten. Een gebeurtenis trad op bij minder dan de helft van de *at-risk* patiënten.

Figuur 2: Kaplan-Meier-curves tonen een samenvatting van de tijd tot het falen van de behandeling op of na week 6 (studie UV I) of week 2 (studie UV II)





N.B.: P# = Placebo (aantal gebeurtenissen/aantal met risico); A# = Adalimumab (aantal gebeurtenissen/aantal met risico).

In studie UV I werden statistisch significante verschillen ten gunste van adalimumab in vergelijking met placebo waargenomen voor elk onderdeel van falen van de behandeling. In studie UV II werden statistisch significante verschillen alleen waargenomen voor gezichtsscherpte, maar waren de andere onderdelen getalsmatig in het voordeel van adalimumab.

Van de 424 proefpersonen die aan de ongecontroleerde langetermijnextensie van de studies UV I en UV II deelnamen, kwamen 60 proefpersonen niet in aanmerking (bijvoorbeeld door afwijkingen of door complicaties secundair aan diabetische retinopathie, door een staaroperatie of vitrectomie); zij werden uitgesloten van de primaire effectiviteitsanalyse. Van de 364 resterende patiënten bereikten 269 (74%) evalueerbare patiënten 78 weken open-label adalimumabbehandeling. Op basis van de waargenomen gegevens waren 216 (80,3%) patiënten in een latente fase (geen actieve ontstekingslaesies, classificatie van het aantal cellen in de voorste oogkamer $\leq 0,5+$, mate van vertroebeling van het glasvocht $\leq 0,5+$) met een gelijktijdig toegediende dosis steroïden $\leq 7,5$ mg per dag; bij 178 (66,2%) proefpersonen was de ziekte zonder steroïden latent. De beste gecorrigeerde gezichtsscherpte (BCVA) was bij 88,6% van de ogen verbeterd of gehandhaafd (< 5 letters achteruitgang) in week 78. De gegevens na week 78 waren in het algemeen consistent met deze resultaten, maar het aantal deelnemende proefpersonen nam na deze tijd af. Van de patiënten die met het onderzoek stopten, stopte 18% wegens bijwerkingen en 8% wegens onvoldoende respons op behandeling met adalimumab.

Kwaliteit van leven

In beide klinische studies werden door de patiënt gemelde resultaten met betrekking tot gezichtsvermogen-gerelateerd functioneren gemeten op basis van de NEI VFQ-25. Adalimumab was getalsmatig in het voordeel voor het merendeel van de subscores, met statistisch significante gemiddelde verschillen voor algeheel gezichtsvermogen, pijn in het oog, dichtbij zien, geestelijke gezondheid en totaalscore in studie UV I en voor algeheel gezichtsvermogen en de geestelijke gezondheid in studie UV II. Gezichtsvermogen-gerelateerde effecten waren niet getalsmatig in het voordeel van adalimumab met betrekking tot kleurwaarneming in studie UV I en met betrekking tot kleurwaarneming, perifeer zicht en dichtbij zien in studie UV II.

Immunogeniciteit

Tijdens de behandeling met adalimumab kunnen zich anti-adalimumab antilichamen vormen. Vorming van anti-adalimumab antilichamen is geassocieerd met een verhoogde klaring en een verminderde werkzaamheid van adalimumab. Er is geen duidelijke correlatie tussen de aanwezigheid van anti-adalimumab antilichamen en het optreden van bijwerkingen.

Pediatrische patiënten

Juvenile idiopathische artritis (JIA)

Polyarticulaire juvenile idiopathische artritis (pJIA)

De veiligheid en werkzaamheid van adalimumab werden beoordeeld in twee onderzoeken (pJIA I en II) bij kinderen met actieve polyarticulaire juvenile idiopathische artritis of juvenile idiopathische artritis met een polyarticulair verloop, met een variëteit aan JIA aanvangstypes (meestal reumafactor negatieve of positieve polyarthritis en uitgebreide oligoarthritis).

pJIA I

De veiligheid en werkzaamheid van adalimumab werden beoordeeld in een gerandomiseerd, dubbelblind onderzoek met parallelle groepen in meerdere centra waaraan 171 kinderen (van 4-17 jaar) met polyarticulaire JIA deelnamen. In de open-label inleidingsfase (OL LI) werden patiënten in twee groepen verdeeld, MTX (methotrexaat)-behandeld of niet-MTX-behandeld. Patiënten in het niet-MTX deel waren ofwel naïef voor MTX, of MTX was ten minste twee weken voor toediening van de onderzoeksmedicatie gediscontinueerd. De doseringen niet-steroïde anti-inflammatoire middelen (NSAID's) en/of prednison ($\leq 0,2$ mg/kg/dag of maximaal 10 mg/dag) die patiënten kregen, bleven gelijk. In de OL LI fase kregen alle patiënten gedurende 16 weken eenmaal per twee weken 24 mg/m² tot maximaal 40 mg adalimumab. De verdeling van patiënten naar leeftijd en minimale, mediane en maximale dosering tijdens de OL LI fase worden weergegeven in tabel 25.

Tabel 25. Verdeling van patiënten naar leeftijd en tijdens de OL LI fase ontvangen dosering adalimumab

Leeftijdsgroep	Aantal patiënten in de uitgangssituatie n (%)	Minimale, mediane en maximale dosering
4 tot en met 7 jaar	31 (18,1)	10, 20 en 25 mg
8 tot en met 12 jaar	71 (41,5)	20, 25 en 40 mg
13 tot en met 17 jaar	69 (40,4)	25, 40 en 40 mg

Patiënten met een ACR Pedi 30-respons in week 16 kwamen in aanmerking voor randomisatie naar de dubbelblinde (DB) fase en kregen daarna nog gedurende 32 weken of tot opvlamming van de ziekte eenmaal per twee weken ofwel adalimumab 24 mg/m² tot maximaal 40 mg ofwel placebo. Criteria voor opvlamming van de ziekte waren gedefinieerd als verslechtering van $\geq 30\%$ ten opzichte van de uitgangssituatie van ≥ 3 van de 6 ACR Pedi-kerncriteria, ≥ 2 actieve gewrichten, en verbetering van $> 30\%$ van niet meer dan 1 van de 6 criteria. Na 32 weken of bij opvlamming van de ziekte, kwamen patiënten in aanmerking om te worden geïncludeerd in de open-label extensiefase.

Tabel 26. ACR Pedi 30-respons in het JIA-onderzoek

Groep	MTX		Zonder MTX	
Periode				
OL-LI 16 weken				
ACR Pedi 30-respons (n/N)	94,1% (80/85)		74,4% (64/86)	
Resultaten v.w.b. werkzaamheid				
Dubbelblind 32 weken	Adalimumab/MTX (N = 38)	Placebo/MTX (N = 37)	Adalimumab (N = 30)	Placebo (N = 28)
Opvlammingen van de ziekte aan het einde van de 32 weken ^a (n/N)	36,8% (14/38)	64,9% (24/37) ^b	43,3% (13/30)	71,4% (20/28) ^c
Mediane tijd tot opvlamming van de ziekte	>32 weken	20 weken	>32 weken	14 weken

^a ACR Pedi 30/50/70-responsen waren in week 48 significant hoger dan bij met placebo behandelde patiënten

^b p = 0,015

^c p = 0,031

Onder degenen die een respons hadden in week 16 (n = 144) bleven de ACR Pedi 30/50/70/90-responsen tot een periode van zes jaar behouden in de open-label extensiefase bij patiënten die adalimumab kregen gedurende het gehele onderzoek. In totaal werden 19 deelnemers, waarvan 11 uit de leeftijdsgroep die in de uitgangssituatie 4 tot en met 12 jaar waren en 8 uit de leeftijdsgroep die in de uitgangssituatie 13 tot en met 17 jaar waren, 6 jaar of langer behandeld.

In het algemeen was de respons beter en ontwikkelden minder patiënten antilichamen bij behandeling met de combinatie van adalimumab en MTX in vergelijking met alleen adalimumab. Op basis van deze resultaten wordt aanbevolen om Hefiya in combinatie met MTX te gebruiken en als monotherapie bij patiënten voor wie MTX-gebruik ongewenst is (zie rubriek 4.2).

pJIA II

De veiligheid en werkzaamheid van adalimumab werden beoordeeld in een open-label, multicenter onderzoek bij 32 kinderen (in de leeftijd van 2 tot 4 jaar of 4 jaar en ouder met een lichaamsgewicht van minder dan 15 kg) met matig ernstige tot ernstige actieve polyarticulaire JIA. De patiënten kregen 24 mg/m² lichaamsoppervlakte (BSA) adalimumab tot een maximum van 20 mg eenmaal per twee weken als een enkele dosis via subcutane injectie gedurende ten minste 24 weken. Tijdens het onderzoek gebruikten de meeste kinderen gelijktijdig MTX; het gebruik van corticosteroiden of NSAID's werd minder gerapporteerd.

In week 12 en week 24 was de ACR Pedi 30-respons respectievelijk 93,5% en 90,0%, gebruikmakend van de benadering van de waargenomen data. De verhouding kinderen met ACR Pedi 50/70/90 in week 12 en week 24 was respectievelijk 90,3%/61,3%/38,7% en 83,3%/73,3%/36,7%. Onder degenen die een respons hadden (ACR Pedi 30) in week 24 (n = 27 van de 30 patiënten), werd de ACR Pedi 30-respons behouden gedurende maximaal 60 weken tijdens de OLE fase bij patiënten die adalimumab kregen gedurende deze periode. In totaal werden 20 kinderen behandeld gedurende 60 weken of langer.

Enthesitis-gerelateerde artritis

De veiligheid en werkzaamheid van adalimumab werden beoordeeld in een multicenter, gerandomiseerd, dubbelblind onderzoek bij 46 pediatrische patiënten (6 tot en met 17 jaar oud) met matig ernstige enthesitis-gerelateerde artritis. De patiënten werden gerandomiseerd om gedurende 12 weken eenmaal per 2 weken óf 24 mg/m² lichaamsoppervlakte (BSA) adalimumab tot een maximum van 40 mg óf placebo te ontvangen. De dubbelblinde periode werd gevolgd door een open-label (OL) periode van maximaal 192 extra weken waarin patiënten subcutaan 24 mg/m² BSA adalimumab tot een maximum van 40 mg eenmaal per 2 weken ontvingen. Het primaire eindpunt was de procentuele verandering vanaf baseline tot week 12 in het aantal actieve gewrichten met artritis (zwellings niet te wijten aan misvorming of gewrichten met verlies van beweging met pijn en/of gevoeligheid) die werd bereikt met een gemiddelde procentuele daling van -62,6% (mediane procentuele verandering -88,9%) in patiënten in de adalimumabgroep ten opzichte van -11,6% (mediane procentuele verandering -50,0%) in patiënten in de placebogroep. Gedurende de OL periode werd tot en met week 156 van het onderzoek de verbetering in het aantal actieve gewrichten met artritis behouden voor 26 van de 31 (84%) patiënten in de adalimumabgroep die nog deel uitmaakten van de studie. Hoewel niet statistisch significant, vertoonde de meerderheid van de patiënten klinische verbetering in secundaire eindpunten zoals aantal plaatsen met enthesitis, aantal pijnlijke gewrichten (TJC), aantal gezwollen gewrichten (SJC), ACR Pedi 50-respons en ACR Pedi 70-respons.

Juvenile plaquepsoriasis

De werkzaamheid van adalimumab werd beoordeeld in een gerandomiseerd, dubbelblind gecontroleerd onderzoek bij 114 pediatrische patiënten vanaf 4 jaar met ernstige chronische plaquepsoriasis (gedefinieerd als PGA \geq 4 of $>$ 20% aangedaan lichaamsoppervlak (BSA) of $>$ 10% aangedaan lichaamsoppervlak (BSA) met erg dikke laesies of PASI \geq 20 of \geq 10 met klinisch relevant aangedaan gezicht, aangedane genitaliën, of aangedane handen/voeten), die onvoldoende onder controle waren gebracht met topische therapie en heliotherapie of lichttherapie.

Patiënten kregen 0,8 mg/kg adalimumab eenmaal per twee weken (tot 40 mg), 0,4 mg/kg adalimumab eenmaal per twee weken (tot 20 mg), of eenmaal per week 0,1 – 0,4 mg/kg methotrexaat (tot 25 mg). In week 16 hadden meer patiënten die gerandomiseerd waren naar adalimumab 0,8 mg/kg eenmaal per twee weken een positieve werkzaamheidsrespons (bijvoorbeeld PASI 75) dan patiënten gerandomiseerd naar 0,4 mg/kg eenmaal per twee weken of MTX.

Tabel 27. Juvenile plaquepsoriasis – Resultaten werkzaamheid na 16 weken

	MTX ^a N = 37	Adalimumab 0,8 mg/kg eenmaal per twee weken N=38
PASI 75 ^b	12 (32,4%)	22 (57,9%)
PGA: schoon/minimaal ^c	15 (40,5%)	23 (60,5%)

^a MTX = methotrexaat

^b p = 0,027, adalimumab 0,8 mg/kg versus MTX

^c p = 0,083, adalimumab 0,8 mg/kg versus MTX

Bij patiënten die een PASI 75 of PGA van “schoon” of “minimaal” hadden bereikt, werd de behandeling gestaakt tot maximaal 36 weken en zij werden gemonitord op verlies van ziektecontrole (bijvoorbeeld verergering van PGA met minimaal 2 gradaties). Patiënten werden vervolgens opnieuw behandeld met 0,8 mg/kg adalimumab eenmaal per twee weken gedurende 16 additionele weken. De waargenomen responspercentages tijdens herbehandeling waren vergelijkbaar met die tijdens de voorafgaande dubbelblinde periode: PASI 75-respons van 78,9% (15 van de 19 patiënten) en PGA “schoon” of “minimaal” van 52,6% (10 van de 19 patiënten).

In de open-labelperiode van het onderzoek werden de PASI 75 en PGA “schoon” of “minimaal” responsen gehandhaafd gedurende maximaal 52 extra weken zonder nieuwe veiligheidsbevindingen.

Hidradenitis suppurativa bij adolescenten

Er zijn geen klinische studies met adalimumab bij adolescente patiënten met HS gedaan. De werkzaamheid van adalimumab voor de behandeling van adolescente patiënten met HS is voorspeld op basis van de aangetoonde werkzaamheid en de relatie tussen blootstelling en respons bij volwassen HS-patiënten en de waarschijnlijkheid dat het ziekteverloop, de pathofysiologie en de effecten van het geneesmiddel wezenlijk vergelijkbaar zijn met die bij volwassenen bij dezelfde blootstelling. Veiligheid van de aanbevolen dosis adalimumab in de adolescente HS-populatie is gebaseerd op het cross-indicatie veiligheidsprofiel van adalimumab bij zowel volwassenen als kinderen bij vergelijkbare of frequentere doseringen (zie rubriek 5.2).

Juveniele ziekte van Crohn

Adalimumab is onderzocht in een multicenter, gerandomiseerde, dubbelblinde klinische studie die was opgezet om de werkzaamheid en veiligheid van inductie en onderhoudsbehandeling met doseringen afhankelijk van het lichaamsgewicht (< 40 kg of ≥ 40 kg) te beoordelen bij 192 kinderen in de leeftijd van 6 tot en met 17 jaar, met matig ernstige tot ernstige ziekte van Crohn gedefinieerd als *Paediatric Crohn's Disease Activity Index* (PCDAI)-score > 30. Patiënten dienden een ontoereikende respons te hebben gehad op conventionele behandeling voor de ziekte van Crohn (waaronder een corticosteroïde en/of een immuunmodulerend middel). Patiënten konden ook eerder geen respons meer hebben op of intolerant zijn geworden voor infliximab.

Alle patiënten kregen open-label inductiebehandeling met een dosering gebaseerd op hun lichaamsgewicht bij baseline: 160 mg in week 0 en 80 mg in week 2 voor patiënten ≥ 40 kg en respectievelijk 80 mg en 40 mg voor patiënten < 40 kg.

In week 4 werden patiënten op basis van het lichaamsgewicht dat zij op dat moment hadden 1:1 gerandomiseerd naar ofwel het lage ofwel het standaard onderhoudsdoseringsschema zoals te zien in tabel 28.

Tabel 28. Onderhoudsdoseringsschema

Gewicht patiënt	Lage dosering	Standaard dosering
< 40 kg	10 mg eenmaal per 2 weken	20 mg eenmaal per 2 weken
≥ 40 kg	20 mg eenmaal per 2 weken	40 mg eenmaal per 2 weken

Werkzaamheidsresultaten

Het primaire eindpunt van het onderzoek was klinische remissie in week 26, gedefinieerd als PCDAI-score ≤ 10.

Percentages klinische remissie en klinische respons (gedefinieerd als reductie in PCDAI-score van ten minste 15 punten ten opzichte van baseline) zijn weergegeven in tabel 29. Percentages van discontinuering van corticosteroïden of immuunmodulerende middelen zijn weergegeven in tabel 30.

**Tabel 29. Onderzoek juveniele ziekte van Crohn
PCDAI klinische remissie en respons**

	Standaard dosering 40/20 mg eenmaal per 2 weken N = 93	Lage dosering 20/10 mg eenmaal per 2 weken N = 95	P-waarde*
Week 26			
Klinische remissie	38,7%	28,4%	0,075
Klinische respons	59,1%	48,4%	0,073
Week 52			
Klinische remissie	33,3%	23,2%	0,100
Klinische respons	41,9%	28,4%	0,038

* p-waarde voor vergelijking standaarddosering *versus* lage dosering.

**Tabel 30. Onderzoek juveniele ziekte van Crohn
Discontinuering van corticosteroiden of immuunmodulerende middelen en fistelremissie**

	Standaard dosering 40/20 mg eenmaal per 2 weken	Lage dosering 20/10 mg eenmaal per 2 weken	P-waarde¹
Discontinuering corticosteroiden	N = 33	N = 38	
Week 26	84,8%	65,8%	0,066
Week 52	69,7%	60,5%	0,420
Discontinuering van immuunmodulerende middelen²	N = 60	N = 57	
Week 52	30,0%	29,8%	0,983
Fistelremissie³	N = 15	N = 21	
Week 26	46,7%	38,1%	0,608
Week 52	40,0%	23,8%	0,303

¹ p-waarde voor vergelijking standaarddosering *versus* lage dosering.

² Immunosuppressieve behandeling kon alleen worden gedisciplineerd op of na week 26 naar het oordeel van de onderzoeker wanneer de patiënt voldeed aan het klinische responscriterium

³ gedefinieerd als het sluiten van alle fistels die vanaf baseline gedurende ten minste 2 opeenvolgende bezoeken na baseline draineerden

In beide behandelgroepen werden statistisch significante toenames (verbeteringen) in Body Mass Index en groeisnelheid vanaf baseline tot week 26 en week 52 waargenomen.

In beide behandelgroepen werden ook statistisch en klinisch significante verbeteringen in de parameters voor de kwaliteit van leven vanaf baseline waargenomen (waaronder IMPACT III).

Honderd patiënten (n = 100) uit het onderzoek bij pediatrie patiënten met de ziekte van Crohn namen verder deel aan een open-label langetermijnnextensiestudie. Na 5 jaar adalimumabtherapie bleef 74,0% (37/50) van de 50 patiënten die nog in de studie zaten in klinische remissie en 92,0% (46/50) van de patiënten hielden een klinische respons per PCDAI.

Juvenile colitis ulcerosa

De veiligheid en werkzaamheid van adalimumab werden beoordeeld in een gerandomiseerde, dubbelblinde studie in meerdere centra bij 93 pediatrie patiënten van 5 tot en met 17 jaar met matig ernstige tot ernstige colitis ulcerosa (Mayo-score 6 tot 12 met endoscopische subscore van 2 tot 3 punten, bevestigd door centraal afgelezen endoscopie) die een ontoreikende respons hadden op

conventionele behandeling of deze niet verdroegen. Bij ongeveer 16% van de patiënten in het onderzoek was een eerdere anti-TNF-behandeling niet geslaagd. Patiënten die op het moment van inclusie corticosteroiden kregen konden hun corticosteroidenbehandeling afbouwen na week 4.

Tijdens de inductieperiode van het onderzoek werden 77 patiënten gerandomiseerd 3:2 naar een dubbelblinde behandeling met adalimumab met een inductiedosering van 2,4 mg/kg (maximaal 160 mg) in week 0 en week 1, en 1,2 mg/kg (maximaal 80 mg) in week 2 of een inductiedosering van 2,4 mg/kg (maximaal 160 mg) in week 0, placebo in week 1 en 1,2 mg/kg (maximaal 80 mg) in week 2. Beide groepen kregen 0,6 mg/kg (maximaal 40 mg) in week 4 en week 6. Na een aanpassing in de opzet van het onderzoek kregen de overgebleven 16 patiënten die werden geïncludeerd in de inductieperiode een open-labelbehandeling met adalimumab met de inductiedosering van 2,4 mg/kg (maximaal 160 mg) in week 0 en week 1 en 1,2 mg/kg (maximaal 80 mg) in week 2.

In week 8 werden 62 patiënten met een aangetoonde klinische respons volgens partiële Mayo-score (Partial Mayo Score (PMS) gedefinieerd als een afname in PMS ≥ 2 punten en $\geq 30\%$ ten opzichte van de uitgangssituatie) gerandomiseerd naar gelijke groepen om een dubbelblinde onderhoudsbehandeling met adalimumab te krijgen in een dosering van 0,6 mg/kg (maximaal 40 mg) eenmaal per week, of een onderhoudsbehandeling van 0,6 mg/kg (maximaal 40 mg) eenmaal per twee weken. Voorafgaand aan een wijziging in de opzet van het onderzoek werden 12 extra patiënten met een aangetoonde klinische respons volgens PMS gerandomiseerd naar placebo, maar deze werden niet opgenomen in de bevestigende analyse van de werkzaamheid.

Opvlamming van ziekte werd gedefinieerd als een toename in PMS van ten minste 3 punten (voor patiënten met een PMS van 0 tot 2 in week 8), ten minste 2 punten (voor patiënten met een PMS van 3 tot 4 in week 8) of ten minste 1 punt (voor patiënten met een PMS van 5 tot 6 in week 8).

Patiënten die voldeden aan de criteria voor opvlamming van ziekte in of na week 12, werden gerandomiseerd naar het ontvangen van een herinductiedosering van 2,4 mg/kg (maximaal 160 mg) of een dosis van 0,6 mg/kg (maximaal 40 mg) en bleven daarna hun respectievelijke onderhoudsdosering ontvangen.

Werkzaamheidsresultaten

De co-primaire eindpunten van het onderzoek waren klinische remissie volgens PMS (gedefinieerd als PMS ≤ 2 en afwezigheid van individuele subscore > 1) in week 8, en klinische remissie volgens FMS (Full Mayo Score, volledige Mayo-score) (gedefinieerd als een Mayo-score ≤ 2 en afwezigheid van individuele subscore > 1) in week 52 bij patiënten met een klinische respons volgens PMS in week 8.

Klinische remissiepercentages volgens PMS in week 8 voor patiënten in elk van de adalimumab dubbelblinde inductiegroepen worden weergegeven in tabel 31.

Tabel 31. Klinische remissie volgens PMS na 8 weken

	Adalimumab ^a Maximaal 160 mg in week 0/placebo in week 1 N = 30	Adalimumab ^{b, c} Maximaal 160 mg in week 0 en week 1 N = 47
Klinische remissie	13/30 (43,3%)	28/47 (59,6%)
^a Adalimumab 2,4 mg/kg (maximaal 160 mg) in week 0, placebo in week 1, en 1,2 mg/kg (maximaal 80 mg) in week 2 ^b Adalimumab 2,4 mg/kg (maximaal 160 mg) in week 0 en week 1, en 1,2 mg/kg (maximaal 80 mg) in week 2 ^c Exclusief open-label inductiedosering van adalimumab 2,4 mg/kg (maximaal 160 mg) in week 0 en week 1, en 1,2 mg/kg (maximaal 80 mg) in week 2 Opmerking 1: beide inductiegroepen kregen 0,6 mg/kg (maximaal 40 mg) in week 4 en week 6 Opmerking 2: patiënten met ontbrekende waarden in week 8 werden geacht het eindpunt niet te hebben bereikt		

In week 52 werden de klinische remissie bij responders in week 8 volgens FMS, klinische respons volgens FMS (gedefinieerd als een afname in Mayo-score ≥ 3 punten en $\geq 30\%$ ten opzichte van uitgangssituatie) bij responders in week 8, mucosale genezing (gedefinieerd als Mayo-endoscopie subscore ≤ 1) bij responders in week 8, klinische remissie volgens FMS bij patiënten in remissie in week 8, en het aandeel van proefpersonen met een corticosteroïde-vrije remissie volgens FMS bij responders in week 8, beoordeeld bij patiënten die adalimumab kregen in het dubbelblinde maximum van 40 mg eenmaal per twee weken (0,6 mg/kg) en maximaal 40 mg eenmaal per week (0,6 mg/kg) als onderhoudsdosering (tabel 32).

Tabel 32. Werkzaamheidsresultaten na 52 weken

	Adalimumab ^a Maximaal 40 mg eenmaal per twee weken N = 31	Adalimumab ^b Maximaal 40 mg eenmaal per week N = 31
Klinische remissie bij PMS-responders in week 8	9/31 (29,0%)	14/31 (45,2%)
Klinische respons bij PMS-responders in week 8	19/31 (61,3%)	21/31 (67,7%)
Mucosale genezing bij PMS-responders in week 8	12/31 (38,7%)	16/31 (51,6%)
Klinische remissie bij patiënten met een PMS-remissie in week 8	9/21 (42,9%)	10/22 (45,5%)
Corticosteroïde-vrije remissie bij PMS-responders in week 8 ^c	4/13 (30,8%)	5/16 (31,3%)
^a Adalimumab 0,6 mg/kg (maximaal 40 mg) eenmaal per twee weken ^b Adalimumab 0,6 mg/kg (maximaal 40 mg) eenmaal per week ^c Bij patiënten die bij uitgangssituatie gelijktijdig corticosteroïden gebruikten Opmerking: patiënten met ontbrekende waarden in week 52 of die werden gerandomiseerd om een herinductie- of onderhoudsbehandeling te krijgen werden beschouwd als non-responders voor de eindpunten van week 52		

Extra verkennende werkzaamheidseindpunten zijn onder andere klinische respons volgens de Paediatric Ulcerative Colitis Activity Index (PUCAI) (gedefinieerd als een afname in PUCAI ≥ 20)

punten ten opzichte van uitgangssituatie) en klinische remissie volgens PUCAI (gedefinieerd als PUCAI < 10) in week 8 en week 52 (tabel 33).

Tabel 33. Resultaten verkennende eindpunten volgens PUCAI

	Week 8	
	Adalimumab ^a Maximaal 160 mg in week 0/placebo in week 1 N = 30	Adalimumab ^{b,c} Maximaal 160 mg in week 0 en week 1 N = 47
Klinische remissie volgens PUCAI	10/30 (33,3%)	22/47 (46,8%)
Klinische respons volgens PUCAI	15/30 (50,0%)	32/47 (68,1%)
	Week 52	
	Adalimumab ^d Maximaal 40 mg eenmaal per twee weken N = 31	Adalimumab ^e Maximaal 40 mg eenmaal per week N = 31
Klinische remissie volgens PUCAI bij PMS-responders in week 8	14/31 (45,2%)	18/31 (58,1%)
Klinische respons volgens PUCAI bij PMS-responders in week 8	18/31 (58,1%)	16/31 (51,6%)
^a Adalimumab 2,4 mg/kg (maximaal 160 mg) in week 0, placebo in week 1, en 1,2 mg/kg (maximaal 80 mg) in week 2 ^b Adalimumab 2,4 mg/kg (maximaal 160 mg) in week 0 en week 1, en 1,2 mg/kg (maximaal 80 mg) in week 2 ^c Exclusief open-label inductiedosering van adalimumab 2,4 mg/kg (maximaal 160 mg) in week 0 en week 1, en 1,2 mg/kg (maximaal 80 mg) in week 2 ^d Adalimumab 0,6 mg/kg (maximaal 40 mg) eenmaal per twee weken ^e Adalimumab 0,6 mg/kg (maximaal 40 mg) eenmaal per week Opmerking 1: beide inductiegroepen kregen 0,6 mg/kg (maximaal 40 mg) in week 4 en week 6 Opmerking 2: patiënten met ontbrekende waarden in week 8 werden geacht de eindpunten niet te hebben bereikt Opmerking 3: patiënten met ontbrekende waarden in week 52 of die werden gerandomiseerd om een herinductie- of onderhoudsbehandeling te krijgen werden beschouwd als non-responders voor de eindpunten van week 52		

Van de met adalimumab behandelde patiënten die herinductiebehandeling kregen tijdens de onderhoudsperiode, bereikten 2/6 (33%) een klinische respons volgens FMS in week 52.

Kwaliteit van leven

Klinisch belangrijke verbeteringen ten opzichte van de uitgangssituatie zijn waargenomen in de IMPACT III- en WPAI-scores (Work Productivity and Activity Impairment voor verzorgers) bij de groepen die behandeld zijn met adalimumab.

Klinisch belangrijke toenames (verbetering) ten opzichte van de uitgangssituatie in lengtegroeisnelheid zijn waargenomen in de groepen die werden behandeld met adalimumab, en klinisch belangrijke toenames (verbetering) ten opzichte van de uitgangssituatie in BMI (Body Mass Index) zijn waargenomen bij proefpersonen die de hoge onderhoudsdosering kregen van maximaal 40 mg (0,6 mg/kg) eenmaal per week.

Juvenile uveïtis

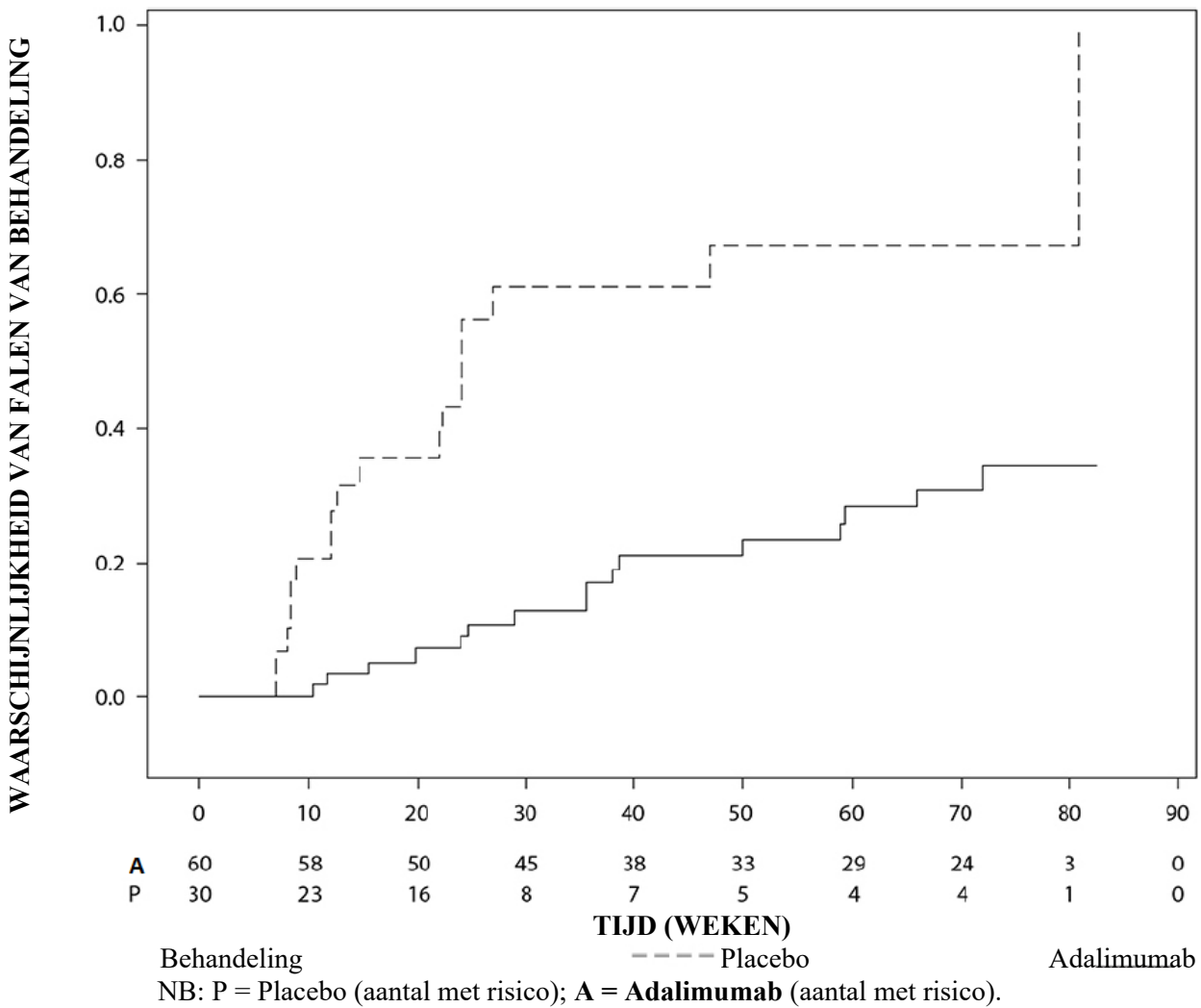
De veiligheid en werkzaamheid van adalimumab werden beoordeeld in een gerandomiseerd, dubbelblind, gecontroleerd onderzoek bij 90 pediatrische patiënten in de leeftijd van 2 tot 18 jaar met actieve JIA-geassocieerde niet-infectieuze uveïtis anterior die ongevoelig waren voor ten minste 12 weken behandeling met methotrexaat. Patiënten kregen ofwel placebo of 20 mg adalimumab (indien < 30 kg) of 40 mg adalimumab (indien \geq 30 kg) eenmaal per twee weken in combinatie met hun baselinedosis methotrexaat.

Het primaire eindpunt was ‘tijd tot falen van de behandeling’. De criteria voor falen van de behandeling waren verergering of aanhoudend uitblijven van verbetering van de oogontsteking, gedeeltelijke verbetering met optreden van aanhoudende oculaire comorbiditeiten of verergering van oculaire comorbiditeiten, niet-toegestaan gebruik van gelijktijdige geneesmiddelen en langdurige opschorting van de behandeling.

Klinische respons

Adalimumab vertraagde de tijd tot falen van de behandeling significant in vergelijking met placebo (zie figuur 3, $P < 0,0001$ op basis van log-rank test). De mediane tijd tot falen van de behandeling was 24,1 weken voor met placebo behandelde proefpersonen, terwijl de mediane tijd tot falen van de behandeling voor met adalimumab behandelde proefpersonen niet kon worden bepaald omdat de behandeling bij minder dan de helft van deze proefpersonen faalde. Adalimumab toonde een significante vermindering van het risico op falen van de behandeling van 75% ten opzichte van placebo, zoals blijkt uit de hazard ratio (HR = 0,25 [95% CI: 0,12, 0,49]).

Figuur 3: Kaplan-Meier-curves tonen een samenvatting van de tijd tot falen van de behandeling in de studie naar pediatrie uveïtis



5.2 Farmacokinetische eigenschappen

Absorptie en distributie

Na subcutane toediening van een enkele dosis van 40 mg verliep de resorptie en distributie van adalimumab langzaam, en werden piekconcentraties in serum ongeveer 5 dagen na toediening bereikt. De gemiddelde geschatte absolute biologische beschikbaarheid van adalimumab na een enkele subcutane dosis van 40 mg in deze drie onderzoeken bedroeg 64%. Na een enkele intraveneuze dosis van 0,25 tot 10 mg/kg waren de concentraties dosisafhankelijk. Na doseringen van 0,5 mg/kg (~40 mg), varieerde de klaring van 11 tot 15 ml/uur, het verdelingsvolume (V_{ss}) varieerde van 5 tot 6 liter en de gemiddelde terminale halfwaardetijd bedroeg circa twee weken. De adalimumabconcentraties in het synoviavocht van verschillende patiënten met reumatoïde artritis varieerden van 31 tot 96% van die in serum.

Na subcutane toediening van 40 mg adalimumab eenmaal per twee weken bij volwassen patiënten met reumatoïde artritis (RA) waren de gemiddelde steady-state dalconcentraties respectievelijk circa 5 µg/ml (zonder gelijktijdig methotrexaat) en 8 tot 9 µg/ml (met gelijktijdig methotrexaat). De dalwaarden voor adalimumab in serum in een steady-state-toestand namen na subcutane toediening van 20, 40 en 80 mg eenmaal per twee weken en eenmaal per week bij benadering evenredig met de dosering toe.

Na subcutane toediening van 24 mg/m² (maximaal 40 mg) eenmaal per twee weken aan patiënten met

polyarticulaire juveniele idiopathische artritis (JIA) in de leeftijd van 4 tot en met 17 jaar was de gemiddelde steady-state (waarden gemeten van week 20 tot week 48) dalconcentratie van adalimumab in serum $5,6 \pm 5,6 \mu\text{g/ml}$ (102% CV) voor adalimumab zonder gelijktijdig gebruik van methotrexaat en $10,9 \pm 5,2 \mu\text{g/ml}$ (47,7% CV) voor gebruik in combinatie met methotrexaat.

Bij patiënten met polyarticulaire JIA in de leeftijd van 2 tot 4 jaar of 4 jaar en ouder met een lichaamsgewicht van minder dan 15 kg die 24 mg/m² adalimumab kregen, waren de gemiddelde steady-state dalconcentraties van adalimumab $6,0 \pm 6,1 \mu\text{g/ml}$ (101% CV) bij adalimumab zonder gelijktijdig gebruik van methotrexaat en $7,9 \pm 5,6 \mu\text{g/ml}$ (71,2% CV) bij gebruik in combinatie met methotrexaat.

Na subcutane toediening van 24 mg/m² (maximaal 40 mg) eenmaal per twee weken aan patiënten met enthesitis-gerelateerde artritis in de leeftijd van 6 tot en met 17 jaar waren de gemiddelde steady-state dalconcentraties (waarden gemeten op week 24) van adalimumab in serum $8,8 \pm 6,6 \mu\text{g/ml}$ bij adalimumab zonder gelijktijdig gebruik van methotrexaat en $11,8 \pm 4,3 \mu\text{g/ml}$ voor gebruik in combinatie met methotrexaat.

Bij volwassen patiënten met psoriasis was de gemiddelde steady-state dalconcentratie 5 µg/ml gedurende behandeling met monotherapie adalimumab 40 mg eenmaal per twee weken.

Na subcutane toediening van 0,8 mg/kg (maximaal 40 mg) eenmaal per twee weken aan pediatrische patiënten met chronische plaquepsoriasis was de gemiddelde \pm SD steady-state dalconcentratie adalimumab ongeveer $7,4 \pm 5,8 \mu\text{g/ml}$ (79% CV).

Na subcutane toediening van 40 mg adalimumab eenmaal per twee weken aan volwassen patiënten met axiale spondylartritis zonder röntgenologisch bewijs van AS was de gemiddelde (\pm SD) steady-state dalconcentratie in week 68, $8,0 \pm 4,6 \mu\text{g/ml}$.

Bij volwassen patiënten met hidradenitis suppurativa werden bij een dosis van 160 mg adalimumab in week 0, gevolgd door 80 mg in week 2 dalconcentraties adalimumab in serum bereikt van ongeveer 7 tot 8 µg/ml in week 2 en week 4. De gemiddelde steady-state dalconcentraties van week 12 tot en met week 36 bedroegen ongeveer 8 tot 10 µg/ml bij een wekelijkse behandeling met 40 mg adalimumab.

De blootstelling aan adalimumab bij adolescente HS-patiënten werd voorspeld door gebruik te maken van farmacokinetische populatiemodellen en simulatie die was gebaseerd op farmacokinetiek voor andere indicaties bij juveniele patiënten (juveniele psoriasis, juveniele idiopathische artritis, juveniele ziekte van Crohn en enthesitis-gerelateerde artritis). Het aanbevolen doseringsschema voor HS bij adolescenten is 40 mg eenmaal per twee weken. Omdat de lichaamsgrootte invloed kan hebben op de blootstelling aan adalimumab, kunnen adolescenten met een hoger lichaamsgewicht en onvoldoende respons baat hebben bij de aanbevolen dosering voor volwassenen van eenmaal per week 40 mg.

Bij patiënten met de ziekte van Crohn worden bij de oplaaddosis van 80 mg adalimumab in week 0 gevolgd door 40 mg adalimumab in week 2 dalconcentraties van adalimumab in serum bereikt van ongeveer 5,5 µg/ml gedurende de inductieperiode. Bij een oplaaddosis van 160 mg adalimumab in week 0 gevolgd door 80 mg adalimumab in week 2 worden dalconcentraties van adalimumab in serum bereikt van ongeveer 12 µg/ml gedurende de inductieperiode. Gemiddelde steady-state dalconcentraties van ongeveer 7 µg/ml werden waargenomen bij patiënten met de ziekte van Crohn die eenmaal per twee weken een onderhoudsdosering van 40 mg adalimumab kregen.

Bij pediatrische patiënten met matig ernstige tot ernstige ziekte van Crohn was de open-label adalimumab inductiedosering respectievelijk 160/80 mg of 80/40 mg in week 0 en week 2, afhankelijk van of het lichaamsgewicht meer of minder dan 40 kg was. In week 4 werden patiënten op basis van hun lichaamsgewicht 1:1 gerandomiseerd naar ofwel de standaarddosering (40/20 mg eenmaal per twee weken) ofwel de lage dosering (20/10 mg eenmaal per twee weken) onderhoudsbehandelingsgroep. De gemiddelde (\pm SD) serum adalimumab dalconcentraties bereikt in week 4 waren $15,7 \pm 6,6 \mu\text{g/ml}$ voor patiënten < 40 kg (160/80 mg) en $10,6 \pm 6,1 \mu\text{g/ml}$ voor patiënten

< 40 kg (80/40 mg).

Bij patiënten die hun gerandomiseerde behandeling voortzetten, was de gemiddelde (\pm SD) adalimumab dalconcentratie in week 52 voor de groep met standaarddosering $9,5 \pm 5,6$ $\mu\text{g/ml}$ en voor de groep met lage dosering $3,5 \pm 2,2$ $\mu\text{g/ml}$. De gemiddelde dalconcentraties werden gedurende 52 weken gehandhaafd bij patiënten die voortgezette behandeling met adalimumab eenmaal per twee weken kregen. Bij patiënten voor wie de dosering werd verhoogd van eenmaal per twee weken naar een wekelijkse dosering waren de gemiddelde (\pm SD) serumconcentraties van adalimumab in week 52 $15,3 \pm 11,4$ $\mu\text{g/ml}$ (40/20 mg, wekelijks) en $6,7 \pm 3,5$ $\mu\text{g/ml}$ (20/10 mg, wekelijks).

Bij patiënten met colitis ulcerosa worden bij de oplaaddosis van 160 mg adalimumab in week 0 gevolgd door 80 mg adalimumab in week 2 dalconcentraties van adalimumab in serum bereikt van ongeveer 12 $\mu\text{g/ml}$ gedurende de inductieperiode. Gemiddelde steady-state dalconcentraties van ongeveer 8 $\mu\text{g/ml}$ werden waargenomen bij patiënten met colitis ulcerosa die eenmaal per twee weken een onderhoudsdosering van 40 mg adalimumab kregen.

Na de subcutane toediening van een op lichaamsgewicht gebaseerde dosering van 0,6 mg/kg (maximaal 40 mg) eenmaal per twee weken aan pediatrie patiënten met colitis ulcerosa was de gemiddelde steady-state dalconcentratie van adalimumab in serum $5,01 \pm 3,28$ $\mu\text{g/ml}$ in week 52. Bij patiënten die eenmaal per week 0,6 mg/kg (maximaal 40 mg) kregen, was de gemiddelde (\pm SD) steady-state dalconcentratie van adalimumab in serum $15,7 \pm 5,60$ $\mu\text{g/ml}$ in week 52.

Bij volwassen patiënten met uveïtis resulteerde een oplaaddosis van 80 mg adalimumab in week 0, gevolgd door 40 mg adalimumab eenmaal per twee weken vanaf week 1, in een gemiddelde steady- state concentratie van ongeveer 8 tot 10 $\mu\text{g/ml}$.

De blootstelling aan adalimumab bij juveniele uveïtis patiënten werd voorspeld door gebruik te maken van farmacokinetische populatiemodellen en simulatie die was gebaseerd op farmacokinetiek voor andere indicaties bij juveniele patiënten (juveniele psoriasis, juveniele idiopathische artritis, juveniele ziekte van Crohn en enthesitis-gerelateerde artritis). Er zijn geen klinische blootstellingsgegevens beschikbaar betreffende het gebruik van de oplaaddosis bij kinderen jonger dan 6 jaar. De voorspelde blootstellingen duiden erop dat in de afwezigheid van methotrexaat een oplaaddosis kan leiden tot een initiële toename in de systemische blootstelling.

Populatie-farmacokinetische en farmacokinetische/farmacodynamische modellering en simulatie voorspelden een vergelijkbare blootstelling aan en effectiviteit van adalimumab bij patiënten die behandeld werden met 80 mg eenmaal per twee weken in vergelijking met 40 mg eenmaal per week (inclusief volwassen patiënten met RA, HS, UC, CD of PsO, adolescente patiënten met HS en pediatrie patiënten ≥ 40 kg met CD en UC).

Relatie tussen blootstelling en respons bij pediatrie patiënten

Op basis van gegevens uit klinische studies bij patiënten met JIA (pJIA en ERA) is een relatie tussen blootstelling en respons vastgesteld tussen plasmaconcentraties en ACR Pedi 50-respons. De schijnbare plasmaconcentratie van adalimumab die de helft van de maximale waarschijnlijkheid van een ACR Pedi 50-respons (EC50) geeft, was 3 $\mu\text{g/ml}$ (95% CI: 1–6 $\mu\text{g/ml}$).

Relaties tussen blootstelling en respons voor de adalimumabconcentratie en effectiviteit bij pediatrie patiënten met ernstige chronische plaquepsoriasis werden vastgesteld voor PASI 75 respectievelijk PGA schoon of minimaal. PASI 75 en PGA schoon of minimaal namen toe bij toenemende adalimumabconcentraties, beide met een vergelijkbare schijnbare EC50 van ongeveer 4,5 $\mu\text{g/ml}$ (95% CI 0,4-47,6 resp. 1,9-10,5).

Eliminatie

Populatie-farmacokinetische analyses met gegevens van meer dan 1.300 RA patiënten gaven een trend te zien in de richting van verhoogde schijnbare klaring van adalimumab bij toenemend lichaamsgewicht. Na correctie voor gewichtsverschillen, leken geslacht en leeftijd een minimaal effect te hebben op de adalimumab-klaring. Er zijn lagere serumconcentraties vrij adalimumab (niet gebonden aan anti-adalimumab antilichamen, AAA) waargenomen bij patiënten met meetbare AAA's.

Lever- of nierinsufficiëntie

Adalimumab is niet onderzocht bij patiënten met lever- of nierinsufficiëntie.

5.3 Gegevens uit het preklinisch veiligheidsonderzoek

Niet-klinische gegevens duiden niet op een speciaal risico voor mensen. Deze gegevens zijn afkomstig van onderzoek op het gebied van toxiciteit bij eenmalige dosering, toxiciteit bij herhaalde dosering en genotoxiciteit.

Er is een onderzoek uitgevoerd naar de toxiciteit voor de embryofetale ontwikkeling/perinatale ontwikkeling bij Cynomolgus-aper met 0,30 en 100 mg/kg (9-17 apen/groep), waarbij geen aanwijzing werd gevonden voor schade aan de foetussen als gevolg van adalimumab. Er werden noch carcinogeniciteitsonderzoeken, noch een standaardbeoordeling van de vruchtbaarheid en de postnatale toxiciteit uitgevoerd met adalimumab, omwille van het ontbreken van gepaste modellen voor een antilichaam met beperkte kruisreactiviteit met knaagdier-TNF en vanwege de vorming van neutraliserende antilichamen bij knaagdieren.

6. FARMACEUTISCHE GEGEVENS

6.1 Lijst van hulpstoffen

Adipinezuur
Citroenzuurmonohydraat
Natriumchloride
Mannitol (E 421)
Polysorbaat 80 (E 433)
Zoutzuur (voor pH-aanpassing) (E 507)
Natriumhydroxide (voor pH-aanpassing) (E 524)
Water voor injecties

6.2 Gevallen van onverenigbaarheid

Bij gebrek aan onderzoek naar onverenigbaarheden, mag dit geneesmiddel niet met andere geneesmiddelen gemengd worden.

6.3 Houdbaarheid

30 maanden

6.4 Speciale voorzorgsmaatregelen bij bewaren

Bewaren in de koelkast (2°C – 8°C). Niet in de vriezer bewaren. De voorgevulde spuit of voorgevulde pen in de buitenverpakking bewaren ter bescherming tegen licht.

Een enkele Hefiya voorgevulde spuit of voorgevulde pen mag bewaard worden bij een temperatuur tot maximaal 25°C gedurende maximaal 21 dagen. De voorgevulde spuit of voorgevulde pen moet worden beschermd tegen licht en worden afgevoerd als deze niet binnen de periode van 21 dagen wordt gebruikt.

6.5 Aard en inhoud van de verpakking

Hefiya 20 mg oplossing voor injectie in een voorgevulde spuit

0,4 ml oplossing in een heldere spuit van type I-glas voor eenmalig gebruik met rubberen stop (bromobutyl rubber) en een 29 gauge naald van roestvrij staal met automatische naaldhuls met vingersteun, rubberen beschermdop (thermoplastisch elastomeer) en plastic zuiger.

Verpakking van 2 voorgevulde spuiten in een blisterverpakking

Hefiya 40 mg oplossing voor injectie in een voorgevulde spuit

0,8 ml oplossing in een heldere spuit van type I-glas voor eenmalig gebruik met rubberen stop (bromobutyl rubber) en een 29 gauge naald van roestvrij staal met automatische naaldhuls met vingersteun, rubberen beschermdop (thermoplastisch elastomeer) en plastic zuiger.

Verpakkingen van 1 en 2 voorgevulde spuiten in een blisterverpakking

Multiverpakking met 6 (3 verpakkingen van 2) voorgevulde spuiten in een blisterverpakking

Hefiya 40 mg oplossing voor injectie in een voorgevulde pen

0,8 ml oplossing in een voorgevulde spuit voor eenmalig gebruik, gevat in een driehoekige pen met transparant venster en etiket. De spuit in de pen is gemaakt van type I-glas met 29 gauge naald van roestvrij staal, een binnenste rubberen beschermdop (thermoplastisch elastomeer) en een rubberen stop (bromobutyl rubber).

Verpakkingen van 1 en 2 voorgevulde pennen

Multiverpakking van 6 (3 verpakkingen van 2) voorgevulde pennen

Niet alle genoemde verpakkingsgrootten worden in de handel gebracht.

6.6 Speciale voorzorgsmaatregelen voor het verwijderen

Al het ongebruikte geneesmiddel of afvalmateriaal dient te worden vernietigd overeenkomstig lokale voorschriften.

Volledige gebruiksinstructies vindt u in rubriek 7 van de bijsluiter, "Instructies voor gebruik".

7. HOUDER VAN DE VERGUNNING VOOR HET IN DE HANDEL BRENGEN

Sandoz GmbH
Biochemiestr. 10
6250 Kundl
Oostenrijk

8. NUMMER(S) VAN DE VERGUNNING VOOR HET IN DE HANDEL BRENGEN

Hefiya 20 mg oplossing voor injectie in een voorgevulde spuit

EU/1/18/1287/007

Hefiya 40 mg oplossing voor injectie in een voorgevulde spuit

EU/1/18/1287/001

EU/1/18/1287/002

EU/1/18/1287/003

Hefiya 40 mg oplossing voor injectie in een voorgevulde pen

EU/1/18/1287/004

EU/1/18/1287/005

EU/1/18/1287/006

9. DATUM VAN EERSTE VERLENING VAN DE VERGUNNING/VERLENGING VAN DE VERGUNNING

Datum van eerste verlening van de vergunning: 26 juli 2018

Datum van laatste verlenging: 15 februari 2023

10. DATUM VAN HERZIENING VAN DE TEKST

Gedetailleerde informatie over dit geneesmiddel is beschikbaar op de website van het Europees Geneesmiddelenbureau <http://www.ema.europa.eu>.

1. NAAM VAN HET GENEESMIDDEL

Hefiya 20 mg oplossing voor injectie in een voorgevulde spuit

Hefiya 40 mg oplossing voor injectie in een voorgevulde spuit

Hefiya 40 mg oplossing voor injectie in een voorgevulde pen

Hefiya 80 mg oplossing voor injectie in een voorgevulde spuit

Hefiya 80 mg oplossing voor injectie in een voorgevulde pen

2. KWALITATIEVE EN KWANTITATIEVE SAMENSTELLING

Hefiya 20 mg oplossing voor injectie in een voorgevulde spuit

Elke voorgevulde spuit van 0,2 ml bevat een enkele dosis van 20 mg adalimumab.

Hefiya 40 mg oplossing voor injectie in een voorgevulde spuit

Elke voorgevulde spuit van 0,4 ml bevat een enkele dosis van 40 mg adalimumab.

Hefiya 40 mg oplossing voor injectie in een voorgevulde pen

Elke voorgevulde pen van 0,4 ml bevat een enkele dosis van 40 mg adalimumab.

Hefiya 80 mg oplossing voor injectie in een voorgevulde spuit

Elke voorgevulde spuit van 0,8 ml bevat een enkele dosis van 80 mg adalimumab.

Hefiya 80 mg oplossing voor injectie in een voorgevulde pen

Elke voorgevulde pen van 0,8 ml bevat een enkele dosis van 80 mg adalimumab.

Adalimumab is een recombinant humaan monoklonaal antilichaam dat geproduceerd wordt in Chinese Hamster Ovariumcellen.

Voor de volledige lijst van hulpstoffen, zie rubriek 6.1.

3. FARMACEUTISCHE VORM

Oplossing voor injectie (injectievloeistof) in voorgevulde spuit

Oplossing voor injectie (injectievloeistof) in voorgevulde pen (SensoReady)

Heldere tot licht opalescente, kleurloze of lichtgele oplossing.

4. KLINISCHE GEGEVENS

4.1 Therapeutische indicaties

Reumatoïde artritis

Hefiya is in combinatie met methotrexaat geïndiceerd voor:

- de behandeling van volwassen patiënten met matig ernstige tot ernstige, actieve reumatoïde artritis wanneer de respons op antireumatische geneesmiddelen, waaronder methotrexaat, ontoereikend is gebleken.
- de behandeling van volwassen patiënten met ernstige, actieve en progressieve reumatoïde artritis die niet eerder behandeld zijn met methotrexaat

Hefiya kan gegeven worden als monotherapie in geval van intolerantie voor methotrexaat of wanneer voortgezette behandeling met methotrexaat ongewenst is.

Het is aangetoond dat adalimumab de progressie van gewrichtsschade remt, wat gemeten is door middel van röntgenonderzoek, en de fysieke functie verbetert wanneer het gegeven wordt in combinatie met methotrexaat.

Juvenile idiopathische artritis

Polyarticulaire juvenile idiopathische artritis

Hefiya is in combinatie met methotrexaat geïndiceerd voor de behandeling van actieve polyarticulaire juvenile idiopathische artritis, bij patiënten vanaf de leeftijd van 2 jaar die een ontoereikende respons hebben gehad op één of meerdere antireumatische middelen. Hefiya kan als monotherapie worden gebruikt in geval van intolerantie voor methotrexaat of wanneer voortgezette behandeling met methotrexaat ongewenst is (voor de werkzaamheid van monotherapie, zie rubriek 5.1). Het gebruik van adalimumab is niet onderzocht bij patiënten jonger dan 2 jaar.

Enthesitis-gerelateerde artritis

Hefiya is geïndiceerd voor de behandeling van actieve enthesitis-gerelateerde artritis bij patiënten vanaf 6 jaar die een ontoereikende respons hebben gehad op conventionele therapie of die conventionele therapie niet verdragen (zie rubriek 5.1).

Axiale spondylartritis

Spondylitis ankylopoetica (AS)

Hefiya is geïndiceerd voor de behandeling van ernstige actieve spondylitis ankylopoetica bij volwassenen die onvoldoende gereageerd hebben op conventionele therapie.

Axiale spondylartritis zonder röntgenologisch bewijs van AS

Hefiya is geïndiceerd voor de behandeling van volwassenen met ernstige axiale spondylartritis zonder röntgenologisch bewijs van AS, maar met objectieve tekenen van ontsteking door verhoogde CRP en/of MRI, die een inadequate respons hebben gehad op, of die intolerant zijn voor, niet-steroïde anti-inflammatoire geneesmiddelen (NSAID's).

Arthritis psoriatica

Hefiya is geïndiceerd voor de behandeling van actieve en progressieve arthritis psoriatica bij volwassen patiënten wanneer de respons op eerdere therapie met antireumatische geneesmiddelen ontoereikend is gebleken.

Het is aangetoond dat adalimumab de mate van progressie van perifere gewrichtsschade remt zoals gemeten door middel van röntgenonderzoek bij patiënten met het polyarticulaire symmetrische subtype van de aandoening (zie rubriek 5.1) en het lichamenlijk functioneren verbetert.

Psoriasis

Hefiya is geïndiceerd voor de behandeling van matig ernstige tot ernstige chronische plaque psoriasis

bij volwassen patiënten die in aanmerking komen voor systemische therapie.

Juvenile plaque psoriasis

Hefiya is geïndiceerd voor de behandeling van ernstige chronische plaque psoriasis bij kinderen en adolescenten vanaf 4 jaar die een ontoereikende respons hebben gehad op, of niet geschikt zijn voor, topische therapie en lichttherapieën.

Hidradenitis suppurativa (HS)

Hefiya is geïndiceerd voor de behandeling van actieve matig ernstige tot ernstige hidradenitis suppurativa (acne inversa) bij volwassenen en adolescenten vanaf 12 jaar met ontoereikende respons op een conventionele systemische HS-behandeling (zie rubriek 5.1 en 5.2).

De ziekte van Crohn

Hefiya is geïndiceerd voor de behandeling van matig ernstige tot ernstige actieve ziekte van Crohn, bij volwassen patiënten die niet gereageerd hebben op een volledige en adequate behandeling met een corticosteroïde en/of een immunosuppressivum, of die dergelijke behandelingen niet verdragen of bij wie hiertegen een contra-indicatie bestaat.

Juvenile ziekte van Crohn

Hefiya is geïndiceerd voor de behandeling van matig ernstige tot ernstige actieve ziekte van Crohn bij kinderen (vanaf 6 jaar) die een ontoereikende respons hebben gehad op conventionele behandeling waaronder primaire voedingstherapie en een corticosteroïde en/of een immunomodulator, of die dergelijke behandelingen niet verdragen of bij wie hiertegen een contra-indicatie bestaat.

Colitis ulcerosa

Hefiya is geïndiceerd voor de behandeling van matig ernstige tot ernstige actieve colitis ulcerosa bij volwassen patiënten die een ontoereikende respons hebben gehad op conventionele therapie, waaronder corticosteroïden en 6-mercaptopurine (6-MP) of azathioprine (AZA), of die dergelijke behandelingen niet verdragen of bij wie hiertegen een contra-indicatie bestaat.

Juvenile colitis ulcerosa

Hefiya is geïndiceerd voor de behandeling van matig ernstige tot ernstige actieve colitis ulcerosa bij kinderen (vanaf 6 jaar) die een ontoereikende respons hebben gehad op conventionele behandeling waaronder corticosteroïden en/of 6-mercaptopurine (6-MP) of azathioprine (AZA), of die dergelijke behandelingen niet verdragen of bij wie hiertegen een contra-indicatie bestaat.

Uveïtis

Hefiya is geïndiceerd voor de behandeling van niet-infectieuze intermediaire uveïtis, uveïtis posterior en panuveïtis bij volwassen patiënten die een ontoereikende respons hebben gehad op corticosteroïden, bij patiënten die minder corticosteroïden moeten gebruiken of voor wie een corticosteroïde behandeling niet geschikt is.

Juvenile uveïtis

Hefiya is geïndiceerd voor de behandeling van juvenile chronische niet-infectieuze uveïtis anterior bij patiënten vanaf twee jaar die een ontoereikende respons hebben gehad op conventionele behandeling of deze niet verdragen, of voor wie conventionele behandeling niet geschikt is.

4.2 Dosering en wijze van toediening

De Hefiya-behandeling dient te worden geïnitieerd door en plaats te vinden onder toezicht van medische specialisten met ervaring in het diagnosticeren en behandelen van de aandoeningen waarvoor Hefiya is geïndiceerd. Oogartsen wordt geadviseerd om te overleggen met een geschikte specialist voor aanvang van de behandeling met Hefiya (zie rubriek 4.4). Patiënten die behandeld worden met Hefiya dient de veiligheidsinformatiekaart voor patiënten (patiëntenkaart) gegeven te worden.

Na de injectietechniek goed te hebben geoefend, kunnen patiënten zelf Hefiya injecteren als hun arts beslist dat dit passend is, en met medische follow-up voor zover dit nodig is.

Gedurende de behandeling met Hefiya moeten andere gelijktijdige behandelingen (bijvoorbeeld corticosteroïden en/of immuunmodulerende middelen) worden geoptimaliseerd.

Dosering

Reumatoïde artritis

De aanbevolen dosis Hefiya voor volwassen patiënten met reumatoïde artritis is 40 mg adalimumab eenmaal per twee weken toegediend als een enkele dosis via subcutane injectie. Methotrexaat wordt voortgezet tijdens de behandeling met Hefiya.

Glucocorticoïden, salicylaten, niet-steroïde anti-inflammatoire middelen of analgetica kunnen gedurende de behandeling met Hefiya worden gecontinueerd. Aangaande de combinatie met andere antireumatische geneesmiddelen anders dan methotrexaat, zie rubriek 4.4 en 5.1.

Bij gebruik als monotherapie, kunnen patiënten die een afname in hun respons hebben op Hefiya 40 mg eenmaal per twee weken baat hebben bij een verhoging van de dosering adalimumab tot 40 mg eenmaal per week of 80 mg eenmaal per twee weken.

Beschikbare data geven aan dat de klinische respons normaal binnen 12 weken behandeling wordt bereikt. Het vervolgen van de therapie in patiënten die in deze periode nog niet reageren op het geneesmiddel, dient heroverwogen te worden.

Hefiya kan in andere sterkten en/of toedieningsvormen beschikbaar zijn, afhankelijk van de individuele behandelingsbehoeften.

Onderbreking van de toediening

Het kan nodig zijn de toediening te onderbreken, bijvoorbeeld voor een operatie of wanneer een ernstige infectie optreedt.

Beschikbare data geven aan dat het opnieuw starten met adalimumab na stopzetting voor 70 dagen of langer, resulteerde in een even grote klinische respons en een vergelijkbaar veiligheidsprofiel als voor de onderbreking.

Spondylitis ankylopoetica, axiale spondylartritis zonder röntgenologisch bewijs van AS en arthritis psoriatica

De aanbevolen dosis Hefiya voor patiënten met spondylitis ankylopoetica, axiale spondylartritis zonder röntgenologisch bewijs van AS en voor patiënten met arthritis psoriatica is 40 mg adalimumab eenmaal per twee weken toegediend als een enkele dosis via subcutane injectie.

Beschikbare data geven aan dat de klinische respons normaal binnen 12 weken behandeling wordt bereikt. Het vervolgen van de therapie in patiënten die in deze periode nog niet reageren op het geneesmiddel, dient heroverwogen te worden.

Psoriasis

De aanbevolen dosering Hefiya voor volwassen patiënten bestaat uit een aanvangsdosis van 80 mg, subcutaan toegediend, gevolgd door 40 mg subcutaan eenmaal per twee weken vanaf één week na de aanvangsdosis.

Hefiya 40 mg oplossing voor injectie in een voorgevulde spuit en/of een voorgevulde pen is beschikbaar voor de onderhoudsdosering.

Als een patiënt na 16 weken behandeling niet gereageerd heeft, dient voortzetting van de therapie zorgvuldig te worden heroverwogen.

Na 16 weken kunnen patiënten die onvoldoende reageren op Hefiya 40 mg eenmaal per twee weken baat hebben bij een verhoging van de dosering naar 40 mg eenmaal per week of 80 mg eenmaal per twee weken. Bij patiënten met onvoldoende respons op Hefiya dienen de voordelen en risico's van voortgezette wekelijkse 40 mg behandeling danwel 80 mg eenmaal per twee weken zorgvuldig te worden afgewogen nadat de dosering is verhoogd (zie rubriek 5.1). Als de respons voldoende is bij 40 mg eenmaal per week of 80 mg eenmaal per twee weken, kan de dosering vervolgens weer naar 40 mg eenmaal per twee weken verlaagd worden.

Hefiya kan in andere sterkten en/of toedieningsvormen beschikbaar zijn, afhankelijk van de individuele behandelingsbehoeften.

Hidradenitis suppurativa

Het aanbevolen Hefiya-doseringsschema voor volwassen patiënten met hidradenitis suppurativa (HS) start met 160 mg op dag 1 (dosis kan worden toegediend als twee injecties van 80 mg of vier injecties van 40 mg op één dag of als één injectie van 80 mg of twee injecties van 40 mg per dag op twee achtereenvolgende dagen), gevolgd door 80 mg twee weken later op dag 15 (dosis wordt toegediend als één injectie van 80 mg of twee injecties van 40 mg op één dag). Twee weken later (dag 29) wordt de therapie voortgezet met een dosis van 40 mg eenmaal per week of 80 mg eenmaal per twee weken (toegediend als één injectie van 80 mg of twee injecties van 40 mg op één dag). Behandelingen met antibiotica mogen indien nodig tijdens de behandeling met Hefiya worden voortgezet. Patiënten wordt aangeraden tijdens de behandeling met Hefiya dagelijks een lokaal antiseptisch middel voor hun HS-laesies te gebruiken.

Voortzetting van de behandeling dient zorgvuldig te worden heroverwogen wanneer een patiënt in week 12 nog geen respons vertoont.

Als de behandeling moet worden onderbroken, kan er opnieuw worden gestart met 40 mg Hefiya per week of 80 mg eenmaal per twee weken (zie rubriek 5.1).

De verhouding tussen voordelen en risico's van aanhoudende langetermijnbehandeling moet regelmatig geëvalueerd worden (zie rubriek 5.1).

Hefiya kan in andere sterkten en/of toedieningsvormen beschikbaar zijn, afhankelijk van de individuele behandelingsbehoeften.

De ziekte van Crohn

Het aanbevolen Hefiya inductiedoseringsschema voor volwassen patiënten met matig ernstige tot ernstige actieve ziekte van Crohn is 80 mg in week 0, gevolgd door 40 mg in week 2. Indien er een snellere respons op de therapie nodig is, kan het schema 160 mg in week 0 (toegediend als twee

injecties van 80 mg of vier 40 mg injecties op één dag of als één injectie van 80 mg of twee 40 mg injecties per dag voor twee opeenvolgende dagen), gevolgd door 80 mg in week 2 (toegediend als één injectie van 80 mg of twee 40 mg injecties op één dag) worden gebruikt, waarbij men zich ervan bewust moet zijn dat het risico van bijwerkingen hoger is gedurende de inductie.

Na de inductiebehandeling is de aanbevolen dosering 40 mg eenmaal per twee weken via subcutane injectie. Eventueel mag, indien een patiënt gestopt is met Hefiya en symptomen van de ziekte terugkeren, Hefiya opnieuw worden toegediend. Er is weinig ervaring met opnieuw toedienen na meer dan 8 weken sinds de vorige dosis.

Gedurende de onderhoudsbehandeling, kunnen corticosteroïden geleidelijk worden afgebouwd, overeenkomstig klinische richtlijnen.

Sommige patiënten die een verminderde respons ervaren op Hefiya 40 mg eenmaal per twee weken, kunnen baat hebben bij een verhoging van de dosering naar eenmaal per week Hefiya 40 mg of 80 mg eenmaal per twee weken.

Sommige patiënten die geen respons hebben in week 4 kunnen baat hebben bij voortgezette onderhoudsbehandeling tot en met week 12. Voortgezette behandeling dient zorgvuldig te worden heroverwogen bij een patiënt die geen respons ervaart binnen deze periode.

Hefiya kan in andere sterkten en/of toedieningsvormen beschikbaar zijn, afhankelijk van de individuele behandelingsbehoeften.

Colitis ulcerosa

Het aanbevolen Hefiya inductiedoseringschema voor volwassen patiënten met matig ernstige tot ernstige colitis ulcerosa is 160 mg in week 0 (toegediend als twee 80 mg injecties of vier 40 mg injecties op één dag of als één 80 mg injectie of twee 40 mg injecties per dag voor twee opeenvolgende dagen) en 80 mg in week 2 (toegediend als één 80 mg injectie of twee 40 mg injecties op één dag). Na de inductiebehandeling is de aanbevolen dosering 40 mg eenmaal per twee weken via subcutane injectie.

Gedurende de onderhoudsbehandeling kunnen corticosteroïden geleidelijk worden afgebouwd, overeenkomstig klinische richtlijnen.

Sommige patiënten die een verminderde respons ervaren op Hefiya 40 mg eenmaal per twee weken, kunnen baat hebben bij een verhoging van de dosering naar eenmaal per week Hefiya 40 mg of 80 mg eenmaal per twee weken.

Beschikbare data geven aan dat de klinische respons gewoonlijk binnen 2-8 weken behandeling wordt bereikt. Behandeling met Hefiya dient niet te worden voortgezet bij patiënten die binnen deze periode geen respons ervaren.

Hefiya kan in andere sterkten en/of toedieningsvormen beschikbaar zijn, afhankelijk van de individuele behandelingsbehoeften.

Uveïtis

De aanbevolen dosering Hefiya voor volwassen patiënten met uveïtis bestaat uit een aanvangsdosis van 80 mg, gevolgd door 40 mg eenmaal per twee weken vanaf één week na de aanvangsdosis. Hefiya 40 mg oplossing voor injectie in een voorgevulde spuit en/of een voorgevulde pen is beschikbaar voor de onderhoudsdosering.

Er is beperkte ervaring met de start van behandeling met uitsluitend adalimumab. Behandeling met Hefiya kan gestart worden in combinatie met corticosteroïden en/of andere niet-biologische immuunmodulerende middelen. Corticosteroïden die gelijktijdig worden gebruikt kunnen worden

afgebouwd overeenkomstig de klinische praktijk, te beginnen twee weken na aanvang van de behandeling met Hefiya.

De verhouding tussen voordelen en risico's van voortgezette langetermijnbehandeling moet jaarlijks geëvalueerd worden (zie rubriek 5.1).

Hefiya kan in andere sterkten en/of toedieningsvormen beschikbaar zijn, afhankelijk van de individuele behandelingsbehoeften.

Speciale populaties

Ouderen

Aanpassing van de dosis is niet vereist.

Nier- en/of leverfunctiestoornis

Adalimumab is niet onderzocht in deze patiëntenpopulatie. Er kan geen doseringsadvies worden gegeven.

Pediatrische patiënten

Juvenile idiopathische artritis

Polyarticulaire juvenile idiopathische artritis vanaf de leeftijd van 2 jaar

De aanbevolen dosis Hefiya voor patiënten met polyarticulaire juvenile idiopathische artritis in de leeftijd vanaf 2 jaar is gebaseerd op lichaamsgewicht (tabel 1). Hefiya wordt eenmaal per twee weken toegediend via subcutane injectie.

Tabel 1. Hefiya-dosis voor patiënten met polyarticulaire juvenile idiopathische artritis

Patiëntgewicht	Doseringschema
10 kg tot < 30 kg	20 mg eenmaal per twee weken
≥ 30 kg	40 mg eenmaal per twee weken

Beschikbare data geven aan dat klinische respons meestal binnen 12 weken behandeling bereikt wordt. Voortgezette behandeling dient zorgvuldig te worden heroverwogen bij een patiënt die geen respons ervaart binnen deze periode.

Er is geen relevante toepassing van adalimumab bij patiënten jonger dan 2 jaar voor deze indicatie.

Hefiya kan in andere sterkten en/of toedieningsvormen beschikbaar zijn, afhankelijk van de individuele behandelingsbehoeften.

Enthesitis-gerelateerde artritis

De aanbevolen dosis Hefiya voor patiënten met enthesitis-gerelateerde artritis met een leeftijd van 6 jaar of ouder is gebaseerd op het lichaamsgewicht (tabel 2). Hefiya wordt eenmaal per twee weken toegediend via subcutane injectie.

Tabel 2. Hefiya-dosis voor patiënten met enthesitis-gerelateerde artritis

Patiëntgewicht	Doseringschema
15 kg tot < 30 kg	20 mg eenmaal per twee weken
≥ 30 kg	40 mg eenmaal per twee weken

Het gebruik van adalimumab is niet onderzocht bij patiënten met enthesitis-gerelateerde artritis jonger dan 6 jaar.

Hefiya kan in andere sterkten en/of toedieningsvormen beschikbaar zijn, afhankelijk van de individuele behandelingsbehoeften.

Arthritis psoriatica en axiale spondylartritis waaronder spondylitis ankylopoetica

Er is geen relevante toepassing van adalimumab bij pediatrie patiënten voor de indicaties spondylitis ankylopoetica en arthritis psoriatica.

Juvenile plaquepsoriasis

De aanbevolen dosis Hefiya voor patiënten met plaquepsoriasis van 4 tot en met 17 jaar oud is gebaseerd op lichaamsgewicht (tabel 3). Hefiya wordt toegediend via subcutane injectie.

Patiëntgewicht	Doseringsschema
15 kg tot < 30 kg	Aanvangsdosis van 20 mg, gevolgd door 20 mg eenmaal per twee weken vanaf één week na de aanvangsdosis
≥ 30 kg	Aanvangsdosis van 40 mg, gevolgd door 40 mg eenmaal per twee weken vanaf één week na de aanvangsdosis

Voortgezette behandeling dient zorgvuldig te worden heroverwogen bij een patiënt die geen respons ervaart binnen 16 weken.

Als herbehandeling met adalimumab geïndiceerd is, dient bovenstaande aanbeveling over de dosering en de behandelingsduur gevolgd te worden.

De veiligheid van adalimumab bij kinderen met plaquepsoriasis is beoordeeld gedurende gemiddeld 13 maanden.

Er is geen relevante toepassing van adalimumab bij kinderen jonger dan 4 jaar voor deze indicatie.

Hefiya kan in andere sterkten en/of toedieningsvormen beschikbaar zijn, afhankelijk van de individuele behandelingsbehoeften.

Hidradenitis suppurativa bij adolescenten (vanaf 12 jaar, met een gewicht van minstens 30 kg)

Er zijn geen klinische studies met adalimumab in adolescentie patiënten met HS gedaan. De dosering van adalimumab bij deze patiënten is bepaald met farmacokinetische modellen en simulatie (zie rubriek 5.2).

De aanbevolen dosis adalimumab is 80 mg in week 0 gevolgd door 40 mg eenmaal per twee weken vanaf week 1 via subcutane injectie.

Bij adolescentie patiënten die onvoldoende reageren op Hefiya 40 mg eenmaal per twee weken, kan verhoging van de dosering naar 40 mg eenmaal per week of 80 mg eenmaal per twee weken worden overwogen.

Behandelingen met antibiotica kunnen indien nodig tijdens de behandeling met Hefiya worden voortgezet. Patiënten wordt aangeraden tijdens de behandeling met Hefiya dagelijks een lokaal antiseptisch middel voor hun HS-laesies te gebruiken.

Voortzetting van de behandeling dient zorgvuldig te worden heroverwogen wanneer een patiënt in week 12 nog geen respons vertoont.

Als de behandeling wordt onderbroken, kan er indien nodig opnieuw worden gestart met Hefiya.

De verhouding tussen voordelen en risico's van aanhoudende langetermijnbehandeling moet regelmatig geëvalueerd worden (zie de gegevens voor volwassenen in rubriek 5.1).

Er is geen relevante toepassing van adalimumab bij kinderen jonger dan 12 jaar met deze indicatie.

Hefiya kan in andere sterkten en/of toedieningsvormen beschikbaar zijn, afhankelijk van de individuele behandelingsbehoeften.

Juveniele ziekte van Crohn

De aanbevolen dosis Hefiya voor patiënten met de ziekte van Crohn van 6 tot en met 17 jaar oud is gebaseerd op lichaamsgewicht (tabel 4). Hefiya wordt toegediend via subcutane injectie.

Tabel 4. Hefiya-dosis voor kinderen met de ziekte van Crohn

Gewicht patiënt	Inductiedosering	Onderhoudsdosering vanaf week 4
< 40 kg	<ul style="list-style-type: none">40 mg in week 0 en 20 mg in week 2 <p>Indien een snellere respons op de therapie nodig is, kan de volgende dosering worden gebruikt, waarbij men zich ervan bewust moet zijn dat het risico op bijwerkingen hoger kan zijn wanneer de hogere inductiedosering wordt gebruikt:</p> <ul style="list-style-type: none">80 mg in week 0 en 40 mg in week 2	20 mg eenmaal per twee weken
≥ 40 kg	<ul style="list-style-type: none">80 mg in week 0 en 40 mg in week 2 <p>Indien een snellere respons op de therapie nodig is, kan de volgende dosering worden gebruikt, waarbij men zich ervan bewust moet zijn dat het risico op bijwerkingen hoger kan zijn wanneer de hogere inductiedosering wordt gebruikt:</p> <ul style="list-style-type: none">160 mg in week 0 en 80 mg in week 2	40 mg eenmaal per twee weken

Patiënten die onvoldoende respons ervaren, kunnen baat hebben bij een verhoging van de dosering:

- < 40 kg: 20 mg eenmaal per week
- ≥ 40 kg: 40 mg eenmaal per week of 80 mg eenmaal per twee weken

Voortzetting van de behandeling dient zorgvuldig te worden overwogen wanneer een patiënt in week 12 nog geen respons vertoont.

Er is geen relevante toepassing van adalimumab bij kinderen jonger dan 6 jaar voor deze indicatie.

Hefiya kan in andere sterkten en/of toedieningsvormen beschikbaar zijn, afhankelijk van de individuele behandelingsbehoeften.

Juveniele colitis ulcerosa

De aanbevolen dosis Hefiya voor patiënten van 6 tot en met 17 jaar met juveniele colitis ulcerosa is gebaseerd op het lichaamsgewicht (tabel 5). Hefiya wordt toegediend via subcutane injectie.

Tabel 5. Hefiya-dosis voor pediatrie patiënten met colitis ulcerosa

Patiëntgewicht	Inductiedosering	Onderhoudsdosering vanaf week 4*
< 40 kg	<ul style="list-style-type: none"> 80 mg in week 0 (gegeven als één injectie met 80 mg of twee injecties met 40 mg op één dag) en 40 mg in week 2 (gegeven als één injectie met 40 mg) 	<ul style="list-style-type: none"> 40 mg eenmaal per twee weken
≥ 40 kg	<ul style="list-style-type: none"> 160 mg in week 0 (gegeven als twee injecties met 80 mg of vier injecties met 40 mg op één dag of één injectie met 80 mg of twee injecties met 40 mg per dag op twee opeenvolgende dagen) en 80 mg in week 2 (gegeven als één injectie met 80 mg of twee injecties met 40 mg op één dag) 	<ul style="list-style-type: none"> 80 mg eenmaal per twee weken (gegeven als één injectie met 80 mg of twee injecties met 40 mg op één dag)

* Pediatrie patiënten die 18 jaar worden tijdens behandeling met Hefiya dienen door te gaan met de hun voorgeschreven onderhoudsdosis.

Voortzetting van de behandeling na 8 weken dient zorgvuldig te worden overwogen bij patiënten die geen tekenen van een respons vertonen binnen deze tijdsperiode.

Er is geen relevante toepassing van Hefiya bij kinderen jonger dan 6 jaar voor deze indicatie.

Hefiya kan in andere sterkten en/of toedieningsvormen beschikbaar zijn, afhankelijk van de individuele behandelingsbehoeften.

Juvenile uveïtis

De aanbevolen dosis Hefiya voor kinderen met uveïtis vanaf 2 jaar is gebaseerd op het lichaamsgewicht (tabel 6). Hefiya wordt toegediend via subcutane injectie.

Voor juvenile uveïtis is er geen ervaring met de behandeling van adalimumab zonder gelijktijdig gebruik van methotrexaat.

Tabel 6. Hefiya-dosis voor kinderen met uveïtis	
Patiëntgewicht	Doseringsschema
< 30 kg	20 mg eenmaal per twee weken in combinatie met methotrexaat
≥ 30 kg	40 mg eenmaal per twee weken in combinatie met methotrexaat

Bij initiatie van de Hefiya-behandeling kan één week voor aanvang van de onderhoudsbehandeling een oplaaddosis van 40 mg worden toegediend voor patiënten < 30 kg of 80 mg voor patiënten ≥ 30 kg. Er zijn geen klinische gegevens beschikbaar over het gebruik van een oplaaddosis adalimumab bij kinderen jonger dan 6 jaar (zie rubriek 5.2).

Er is geen relevante toepassing van Hefiya bij kinderen jonger dan 2 jaar voor deze indicatie.

De verhouding tussen voordelen en risico's van voortgezette langetermijnbehandeling moet jaarlijks geëvalueerd worden (zie rubriek 5.1).

Hefiya kan in andere sterkten en/of toedieningsvormen beschikbaar zijn, afhankelijk van de individuele behandelingsbehoeften.

Wijze van toediening

Hefiya wordt toegediend via subcutane injectie.
Een volledige gebruiksaanwijzing is te vinden in de bijsluiter.

Adalimumab is verkrijgbaar in andere sterktes en presentatievormen.

4.3 Contra-indicaties

Overgevoeligheid voor de werkzame stof of voor een van de in rubriek 6.1 vermelde hulpstoffen.

Actieve tuberculose of andere ernstige infecties zoals sepsis en andere opportunistische infecties (zie rubriek 4.4).

Matig ernstig tot ernstig hartfalen (NYHA-klasse III/IV) (zie rubriek 4.4).

4.4 Bijzondere waarschuwingen en voorzorgen bij gebruik

Terugvinden herkomst

Om het terugvinden van de herkomst van biologicals te verbeteren moeten de naam en het batchnummer van het toegediende middel goed geregistreerd worden.

Infecties

Patiënten die TNF-antagonisten gebruiken zijn vatbaarder voor ernstige infecties. Een verminderde longfunctie kan het risico op het ontwikkelen van infecties vergroten. Patiënten moeten daarom zorgvuldig worden gecontroleerd op infecties, waaronder tuberculose, voor, tijdens en na de behandeling met Hefiya. Omdat de eliminatie van adalimumab 4 maanden kan duren, dienen de controles gedurende deze periode door te gaan.

De behandeling met Hefiya mag niet worden geïnitieerd bij patiënten met actieve infecties, waaronder chronische of gelokaliseerde infecties, tot deze infecties onder controle zijn gebracht. Bij patiënten die zijn blootgesteld aan tuberculose en patiënten die hebben gereisd in gebieden met een hoog risico op tuberculose of endemische mycosen, zoals histoplasmose, coccidioïdomycose of blastomycose, dienen het risico en de voordelen van behandeling met Hefiya te worden afgewogen alvorens de therapie te initiëren (zie *Andere opportunistische infecties*).

Patiënten, bij wie een nieuwe infectie optreedt tijdens de behandeling met Hefiya, dienen zorgvuldig te worden gecontroleerd en dienen een volledige diagnostische evaluatie te ondergaan. Toediening van Hefiya dient te worden stopgezet als er bij een patiënt een nieuwe ernstige infectie of sepsis optreedt en een geschikte antimicrobiële of antischimmeltherapie dient te worden geïnitieerd tot de infectie onder controle is gebracht. Artsen dienen de nodige voorzichtigheid in acht te nemen wanneer zij het gebruik van Hefiya overwegen bij patiënten met een geschiedenis van recidiverende infectie of met onderliggende aandoeningen die tot een predispositie voor infecties kunnen leiden, inclusief het gebruik van gelijktijdig toegediende immunosuppressiva.

Ernstige infecties

Bij patiënten die werden behandeld met adalimumab zijn ernstige infecties gerapporteerd, waaronder sepsis, veroorzaakt door bacteriële, mycobacteriële, invasieve schimmel-, parasitaire, virale of andere opportunistische infecties, zoals listeriose, legionellose en pneumocystose.

Andere ernstige infecties die zijn waargenomen in klinisch onderzoek zijn onder andere pneumonie, pyelonefritis, septische artritis en septikemie. Ziekenhuisopname of gevallen met fatale afloop geassocieerd met infecties zijn gemeld.

Tuberculose

Zowel reactivering als het ontstaan van tuberculose is gemeld bij patiënten die adalimumab gebruiken. Meldingen betroffen gevallen van pulmonale en extrapulmonale (dat wil zeggen gedissemineerde) tuberculose.

Vóór initiatie van de behandeling met Hefiya moeten alle patiënten worden geëvalueerd op zowel actieve als inactieve (“latente”) tuberculose-infectie. Deze evaluatie dient een gedetailleerde medische beoordeling te omvatten van de patiëntgeschiedenis betreffende tuberculose of mogelijke eerdere blootstelling aan mensen met actieve tuberculose en vroegere en/of huidige behandeling met immunosuppressiva. Er moeten gepaste screeningtests (dat wil zeggen tuberculine huidtest en röntgenopname van de borst) worden uitgevoerd bij alle patiënten (plaatselijke richtlijnen kunnen van toepassing zijn). Het is aanbevolen dat de wijze waarop deze testen zijn uitgevoerd en de resultaten ervan worden aangegeven in de Hefiya patiëntenkaart van de patiënt. De voorschrijvers worden herinnerd aan de risico’s van vals negatieve uitkomsten van tuberculine huidtesten, vooral in ernstig zieke en immuno- incompetent patiënten.

Als actieve tuberculose wordt gediagnosticeerd, mag de Hefiya-behandeling niet worden geïnitieerd (zie rubriek 4.3).

In alle hieronder beschreven situaties dienen de voordelen van behandeling met Hefiya zorgvuldig te worden afgewogen tegen de risico’s ervan.

Als latente tuberculose vermoed wordt, dient een arts met expertise op het gebied van de tuberculosebehandeling te worden geconsulteerd.

Als latente tuberculose wordt gediagnosticeerd, moet vóór het begin van de behandeling met Hefiya gestart worden met antituberculeuze behandeling volgens de plaatselijke richtlijnen.

Het gebruik van antituberculeuze profylaxe behandeling dient ook te worden overwogen vóór het begin van de behandeling met Hefiya bij patiënten met meerdere of significante risicofactoren voor tuberculose ondanks een negatieve tuberculostest en bij patiënten met latente of actieve tuberculose in de voorgeschiedenis, bij wie niet met zekerheid is vast te stellen dat ze adequaat zijn behandeld.

Ondanks tuberculose profylaxe behandeling, zijn er gevallen van gereactiveerde tuberculose geweest onder patiënten die met adalimumab werden behandeld. Bij sommige patiënten die met succes waren behandeld voor actieve tuberculose, trad tuberculose opnieuw op tijdens behandeling met adalimumab.

Patiënten dienen het advies te krijgen een arts te raadplegen als tijdens of na de behandeling met Hefiya tekenen/symptomen optreden die wijzen op een tuberculose-infectie (bijvoorbeeld aanhoudend hoesten, emaciatie/gewichtsverlies, lichte koorts, lusteloosheid).

Andere opportunistische infecties

Opportunistische infecties, waaronder invasieve schimmelinfecties, zijn waargenomen bij patiënten die werden behandeld met adalimumab. Deze infecties zijn niet altijd herkend bij patiënten die TNF-antagonisten gebruikten en dit heeft geresulteerd in vertragingen bij het instellen van de adequate behandeling, met in sommige gevallen een fatale afloop.

Patiënten die tekenen en symptomen ontwikkelen zoals koorts, malaise, gewichtsverlies, zweten, hoesten, dyspnoe en/of pulmonaire infiltraten of andere ernstige systemische ziekte al dan niet gepaard gaand met shock, dienen verdacht te worden van een invasieve schimmelinfectie en de toediening van Hefiya dient onmiddellijk te worden gestaakt. Bij deze patiënten dient de diagnose te worden gesteld

en toediening van een empirische antischimmeltherapie te worden gestart in overleg met een arts met expertise op het gebied van de zorg voor patiënten met invasieve schimmelinfecties.

Hepatitis B reactivering

Reactivering van hepatitis B is opgetreden bij patiënten die behandeld werden met een TNF-antagonist zoals adalimumab en die chronisch drager zijn van dit virus (dat wil zeggen oppervlakte-antigeen positief). Sommige gevallen waren fataal. Patiënten dienen getest te worden op hepatitis B-infectie voordat met de behandeling met Hefiya begonnen wordt. Voor patiënten die positief voor hepatitis B-infectie worden getest, wordt consultatie met een arts met ervaring met de behandeling van hepatitis B aanbevolen.

Dragers van het hepatitis B-virus die behandeling met Hefiya nodig hebben dienen zorgvuldig te worden gemonitord op symptomen van actieve infectie met het hepatitis B-virus gedurende de behandeling en gedurende verschillende maanden na beëindiging van de behandeling. Er zijn onvoldoende gegevens beschikbaar over het behandelen van patiënten die drager zijn van het hepatitis B-virus met antivirale therapie in combinatie met behandeling met TNF-antagonisten om hepatitis B-virus reactivering te voorkomen. Bij patiënten bij wie reactivering van hepatitis B optreedt, dient Hefiya te worden gestopt en dient effectieve antivirale therapie met geschikte ondersteunende behandeling te worden gestart.

Neurologische complicaties

TNF-antagonisten, waaronder adalimumab, zijn in zeldzame gevallen in verband gebracht met het ontstaan van of de verergering van klinische symptomen en/of röntgenografische aanwijzingen voor demyeliniserende aandoeningen van het centraal zenuwstelsel, waaronder multipale sclerose en optische neuritis, en perifere demyeliniserende aandoeningen, waaronder Guillain-Barré-syndroom. Voorschrijvers dienen voorzichtigheid in acht te nemen wanneer het gebruik van Hefiya wordt overwogen bij patiënten met reeds bestaande of recent opgetreden demyeliniserende aandoeningen van het centrale of perifere zenuwstelsel; stopzetten van het gebruik van Hefiya dient overwogen te worden indien een van deze aandoeningen zich ontwikkelt. Er is een bekende associatie tussen intermediaire uveïtis en centrale demyeliniserende aandoeningen. In patiënten met niet-infectieuze intermediaire uveïtis moet een neurologische beoordeling worden uitgevoerd voor aanvang van de Hefiya-behandeling en regelmatig tijdens de behandeling om reeds bestaande of zich ontwikkelende centrale demyeliniserende aandoeningen vast te stellen.

Allergische reacties

Tijdens klinische onderzoeken traden zelden ernstige allergische reacties geassocieerd met adalimumab op. Niet-ernstige allergische reacties op adalimumab traden tijdens klinische onderzoeken soms op. Na het toedienen van adalimumab zijn meldingen van ernstige allergische reacties, waaronder anafylaxie, ontvangen. Als er een anafylactische reactie of andere ernstige bijwerking optreedt, dient de toediening van Hefiya onmiddellijk te worden gestaakt en dient de gepaste behandeling te worden geïnitieerd.

Immunosuppressie

Bij een onderzoek met 64 patiënten met reumatoïde artritis die werden behandeld met adalimumab waren er geen aanwijzingen voor onderdrukking van vertraagde hypersensitiviteit, verlaagde immunoglobulinewaarden of gewijzigde tellingen voor effector-T-, B- en NK-cellen, monocytën / macrofagen en neutrofielen.

Maligniteiten en lymfoproliferatieve aandoeningen

In de gecontroleerde delen van de klinische onderzoeken met TNF-antagonisten zijn meer gevallen van maligniteiten waaronder lymfomen waargenomen in de patiënten die TNF-antagonisten hebben gekregen vergeleken met de controlepatiënten. Echter, het voorkomen hiervan was zeldzaam. In

postmarketingverband zijn gevallen van leukemie gemeld bij patiënten die behandeld waren met een TNF-antagonist. Er is een verhoogd achtergrondrisico op lymfomen en leukemie voor reumatoïde artritis patiënten met langdurige, zeer actieve, ontstekingsziekte, wat de inschatting van het risico compliceert. Met de huidige kennis kan een mogelijk risico op de ontwikkeling van lymfomen, leukemie en andere maligniteiten bij patiënten die behandeld worden met TNF-antagonisten niet worden uitgesloten.

Maligniteiten, waarvan sommige fataal, zijn in postmarketingverband gemeld bij kinderen, adolescenten en jongvolwassenen (tot 22 jaar) die werden behandeld met TNF-antagonisten (start van de behandeling bij een leeftijd \leq 18 jaar), waaronder adalimumab. Ongeveer de helft van de gevallen betrof lymfomen. De andere gemelde gevallen betroffen een variëteit van verschillende maligniteiten, waaronder zeldzame maligniteiten die gewoonlijk in verband worden gebracht met immunosuppressie. Een risico op het ontwikkelen van maligniteiten bij kinderen en adolescenten die behandeld worden met TNF-antagonisten kan niet worden uitgesloten.

Er zijn zeldzame postmarketing gevallen vastgesteld van heptosplenisch T-cellymfoom bij patiënten die behandeld werden met adalimumab. Dit zeldzame type T-cellymfoom heeft een zeer agressief ziekteverloop en is gewoonlijk fataal. Enkele van deze heptosplenische T-cellymfomen tijdens adalimumab-gebruik, deden zich voor bij jonge volwassen patiënten die voor inflammatoire darmziekte gelijktijdig behandeld werden met azathioprine of 6-mercaptopurine. Het mogelijke risico van de combinatie van azathioprine of 6-mercaptopurine en Hefiya moet zorgvuldig worden overwogen. Het risico van het ontwikkelen van heptosplenisch T-cellymfoom bij patiënten die worden behandeld met Hefiya kan niet worden uitgesloten (zie rubriek 4.8).

Er hebben geen onderzoeken plaatsgevonden waarbij patiënten met een achtergrond van maligniteiten geïnccludeerd werden of patiënten bij wie de behandeling met adalimumab werd voortgezet nadat er zich bij hen een maligniteit had ontwikkeld. Voorzichtigheid is geboden bij de overweging om deze patiënten met Hefiya te behandelen (zie rubriek 4.8).

Alle patiënten, maar in het bijzonder patiënten die in het verleden uitgebreid met immunosuppressiva zijn behandeld en psoriasispatiënten die in het verleden met PUVA behandeld zijn, dienen vóór en tijdens de behandeling met Hefiya te worden onderzocht op de aanwezigheid van niet-melanoom huidkanker. Er zijn ook meldingen van melanoom en Merkelcelcarcinoom bij patiënten die werden behandeld met TNF-antagonisten waaronder adalimumab (zie rubriek 4.8).

In een oriënterend klinisch onderzoek waarin het gebruik van een andere TNF-antagonist, infliximab, werd geëvalueerd bij patiënten met matig ernstig tot ernstig COPD werden meer maligniteiten, meestal in de longen of hoofd en nek, gemeld bij patiënten die infliximab gebruikten dan bij controlepatiënten. Alle patiënten hadden een voorgeschiedenis van zwaar roken. Daarom moet voorzichtigheid betracht worden bij het voorschrijven van TNF-antagonisten aan COPD patiënten, evenals aan patiënten met een verhoogd risico op een maligniteit door zwaar roken.

Op basis van de huidige gegevens is het niet bekend of behandeling met adalimumab het risico op de ontwikkeling van dysplasie of colonkanker beïnvloedt. Alle patiënten met colitis ulcerosa die een verhoogd risico hebben op dysplasie of coloncarcinoom (bijvoorbeeld patiënten met langdurige colitis ulcerosa of primaire scleroserende cholangitis) of die een voorgeschiedenis hebben van dysplasie of coloncarcinoom, dienen voorafgaand aan de behandeling en gedurende hun ziekteverloop met regelmaat te worden onderzocht op dysplasie. Deze controle dient overeenkomstig de lokale richtlijnen te bestaan uit o.a. colonoscopie en biopsies.

Hematologische reacties

Pancytopenie inclusief aplastische anemie is in zeldzame gevallen gemeld bij gebruik van TNF-antagonisten. Hematologische bijwerkingen, waaronder medisch significante cytopenie (bijvoorbeeld trombocytopenie, leukopenie) zijn gemeld in samenhang met adalimumab. Patiënten die Hefiya gebruiken dienen geadviseerd te worden onmiddellijk medisch advies te vragen indien zij tekenen en symptomen ontwikkelen die duiden op bloed dyscrasie (bijvoorbeeld aanhoudende koorts,

blauwe plekken, bloedingen, bleekheid). Stopzetten van het gebruik van Hefiya dient overwogen te worden bij patiënten met bewezen significante hematologische afwijkingen.

Vaccinaties

Vergelijkbare antilichaamreacties op de standaard 23-valent pneumokokkenvaccinatie en de influenza trivalent virusvaccinatie zijn waargenomen in een studie met 226 volwassen personen met reumatoïde artritis die behandeld werden met adalimumab of placebo. Er zijn geen gegevens bekend over de secundaire overdracht van een infectie door levende vaccins bij patiënten die adalimumab gebruiken.

Het wordt aanbevolen om kinderen, indien mogelijk, vóór het starten met de behandeling met Hefiya alle vaccinaties toe te dienen in overeenstemming met de van toepassing zijnde vaccinatierichtlijnen.

Patiënten die Hefiya gebruiken kunnen gelijktijdig vaccinaties toegediend krijgen, met uitzondering van levende vaccins. Toediening van levende vaccins (bijvoorbeeld BCG-vaccin) aan zuigelingen die *in utero* aan adalimumab zijn blootgesteld, wordt niet aanbevolen gedurende 5 maanden na de laatste adalimumabinjectie van de moeder tijdens de zwangerschap.

Congestief hartfalen

In een klinisch onderzoek met een andere TNF-antagonist zijn verslechtering van congestief hartfalen en verhoogde mortaliteit als gevolg van congestief hartfalen waargenomen. Gevallen van verslechtering van congestief hartfalen zijn ook gemeld bij met adalimumab behandelde patiënten. Bij het gebruik van Hefiya bij patiënten met licht hartfalen (NYHA-klasse I/II) is voorzichtigheid geboden. Hefiya is gecontra-indiceerd bij matig ernstig tot ernstig hartfalen (zie rubriek 4.3). De behandeling met Hefiya moet worden gestaakt bij patiënten bij wie nieuwe of verergerende symptomen van congestief hartfalen optreden.

Auto-immuunprocessen

De behandeling met Hefiya kan leiden tot de vorming van auto-immuunantilichamen. De invloed van langdurige behandeling met adalimumab op de ontwikkeling van auto-immuunaandoeningen is onbekend. Als een patiënt na behandeling met Hefiya symptomen ontwikkelt die wijzen op een lupusachtig syndroom en als deze patiënt positief bevonden wordt voor antilichamen tegen dubbelstrengs DNA, mag de behandeling met Hefiya niet langer gegeven worden (zie rubriek 4.8).

Gelijktijdige toediening van biologische DMARD's of TNF-antagonisten

In klinische onderzoeken zijn ernstige infecties gemeld na gelijktijdig gebruik van anakinra en een andere TNF-antagonist, etanercept, zonder toegevoegd voordeel vergeleken met etanercept alleen. Gezien de aard van de bijwerkingen die gevonden zijn met de combinatie van etanercept en anakinra, kan de combinatie van anakinra met andere TNF-antagonisten in vergelijkbare toxiciteiten resulteren. Daarom wordt de combinatie van adalimumab en anakinra niet aanbevolen (zie rubriek 4.5). Gelijktijdige toediening van adalimumab met andere biologische DMARD's (bijvoorbeeld anakinra en abatacept) of andere TNF-antagonisten wordt niet aanbevolen vanwege een mogelijk toegenomen risico van infecties, waaronder ernstige infecties en andere potentiële farmacologische interacties (zie rubriek 4.5).

Chirurgische ingrepen

Er is gelimiteerde ervaring met de veiligheid van chirurgische procedures bij patiënten die behandeld worden met adalimumab. Er dient rekening gehouden te worden met de lange halfwaardetijd van adalimumab als een chirurgische ingreep gepland wordt. Een patiënt die een operatie ondergaat terwijl hij of zij nog Hefiya gebruikt moet zorgvuldig worden gecontroleerd op infecties en geschikte acties dienen ondernomen te worden. Er is gelimiteerde ervaring met de veiligheid bij patiënten die adalimumab gebruiken en artroplastiek ondergaan.

Dunne darmobstructie

Gebrek aan respons op behandeling voor de ziekte van Crohn kan een indicatie zijn voor de aanwezigheid van een gefixeerde fibrotische vernauwing, waarvoor chirurgische behandeling noodzakelijk is. Beschikbare gegevens wijzen erop dat adalimumab vernauwingen niet verergert of veroorzaakt.

Ouderen

De frequentie van ernstige infecties tijdens adalimumab-behandeling was hoger bij patiënten ouder dan 65 jaar (3,7%) dan bij patiënten jonger dan 65 jaar (1,5%). Enkele hadden een fatale uitkomst. Bijzondere aandacht voor het risico op infecties dient in acht genomen te worden bij de behandeling van ouderen.

Pediatrische patiënten

Zie Vaccinaties hierboven.

Natriumgehalte

Dit middel bevat minder dan 1 mmol natrium (23 mg) per dosis van 0,8 ml, per dosis van 0,4 ml of per dosis van 0,2 ml, dat wil zeggen dat het in wezen 'natriumvrij' is.

4.5 Interacties met andere geneesmiddelen en andere vormen van interactie

Adalimumab is onderzocht bij patiënten met reumatoïde artritis, polyarticulaire juveniele idiopathische artritis en arthritis psoriatica die adalimumab als monotherapie gebruikten en bij patiënten die gelijktijdig methotrexaat gebruikten. De aanmaak van antilichamen was lager wanneer adalimumab samen met methotrexaat werd gegeven in vergelijking met de monotherapie. Toediening van adalimumab zonder methotrexaat resulteerde in een verhoogde aanmaak van antilichamen, een verhoogde klaring en verminderde werkzaamheid van adalimumab (zie rubriek 5.1).

De combinatie van adalimumab en anakinra wordt niet aanbevolen (zie rubriek 4.4 "Gelijktijdige toediening van biologische DMARD's of TNF-antagonisten").

De combinatie van adalimumab en abatacept wordt niet aanbevolen (zie rubriek 4.4 "Gelijktijdige toediening van biologische DMARD's of TNF-antagonisten").

4.6 Vruchtbaarheid, zwangerschap en borstvoeding

Vrouwen die zwanger kunnen worden

Vrouwen die zwanger kunnen worden, dienen te overwegen een betrouwbare anticonceptiemethode te gebruiken om zwangerschap te voorkomen en het gebruik daarvan gedurende ten minste vijf maanden na de laatste Hefiya-behandeling voort te zetten.

Zwangerschap

Prospectief verzamelde gegevens van een groot aantal (ongeveer 2.100) aan adalimumab blootgestelde zwangerschappen die leidden tot een levende geboorte met bekende uitkomsten, waaronder meer dan 1.500 die in het eerste trimester waren blootgesteld, wijzen niet op een toename van het aantal misvormingen bij de pasgeborene.

In een prospectief cohortregister waren 257 vrouwen geïncludeerd met reumatoïde artritis (RA) of de ziekte van Crohn (CD) die tenminste tijdens het eerste trimester met adalimumab waren behandeld, en 120 vrouwen met RA of CD die niet met adalimumab waren behandeld. Het primaire eindpunt was de prevalentie van ernstige geboortefwijkingen. Het percentage zwangerschappen dat eindigde met de

geboorte van minstens één levend geboren kind met een ernstige geboortefwijking was 6/69 (8,7%) bij de met adalimumab behandelde vrouwen met RA en 5/74 (6,8%) bij de onbehandelde vrouwen met RA (niet-gecorrigeerde OR 1,31; 95% CI 0,38-4,52) en 16/152 (10,5%) bij de met adalimumab behandelde vrouwen met CD en 3/32 (9,4%) bij de onbehandelde vrouwen met CD (niet-gecorrigeerde OR 1,14; 95% CI 0,31-4,16). De gecorrigeerde OR (rekening houdend met verschillen in baselinelijke karakteristieken) was 1,10 (95% CI 0,45-2,73) met RA en CD gecombineerd. Er waren geen duidelijke verschillen tussen de met adalimumab behandelde vrouwen en de onbehandelde vrouwen voor de secundaire eindpunten spontane abortussen, geringe geboortefwijkingen, vroeggeboortes, lengte van de baby bij de geboorte en ernstige of opportunistische infecties. Er werden geen doodgeboortes of maligniteiten gemeld. De interpretatie van de gegevens kan zijn beïnvloed door methodologische beperkingen van de studie, waaronder de geringe steekproefgrootte en niet-gerandomiseerde opzet.

Bij een onderzoek naar de ontwikkelingstoxiciteit bij apen waren er geen aanwijzingen voor toxiciteit voor de moeder, embryotoxiciteit of teratogeniciteit. Er zijn geen preklinische gegevens beschikbaar over de postnatale toxiciteit van adalimumab (zie rubriek 5.3).

Doordat adalimumab remmend werkt op TNF- α , kan toediening van het middel tijdens de zwangerschap invloed hebben op de normale immunoresponsen bij de pasgeborene. Adalimumab mag alleen tijdens de zwangerschap worden gebruikt als daar een duidelijke noodzaak toe bestaat.

Adalimumab kan de placenta passeren naar het serum van kinderen van vrouwen die tijdens hun zwangerschap met adalimumab worden behandeld. Als gevolg hiervan kunnen deze kinderen een verhoogd risico op infectie hebben. Toediening van levende vaccins (bijvoorbeeld BCG-vaccin) aan zuigelingen die *in utero* aan adalimumab zijn blootgesteld, wordt niet aanbevolen voor 5 maanden na de laatste injectie van de moeder tijdens de zwangerschap.

Borstvoeding

Beperkte gegevens uit de gepubliceerde literatuur wijzen erop dat adalimumab in zeer lage concentraties in de moedermelk wordt uitgescheiden: de concentratie adalimumab in moedermelk is 0,1% tot 1% van de serumconcentratie van de moeder. Oraal toegediende immunoglobuline G-eiwitten ondergaan intestinale proteolyse en hebben een beperkte biologische beschikbaarheid. Er worden geen effecten verwacht voor met moedermelk gevoede pasgeborenen/zugelingen. Hefiya kan dan ook tijdens borstvoeding worden gebruikt.

Vruchtbaarheid

Er zijn geen preklinische gegevens beschikbaar met betrekking tot de invloed van adalimumab op de vruchtbaarheid.

4.7 Beïnvloeding van de rijvaardigheid en het vermogen om machines te bedienen

Hefiya kan geringe invloed hebben op de rijvaardigheid en het vermogen om machines te bedienen. Vertigo en verslechtering van het gezichtsvermogen kunnen optreden na toediening van Hefiya (zie rubriek 4.8).

4.8 Bijwerkingen

Samenvatting van het veiligheidsprofiel

Adalimumab is tot 60 maanden of langer onderzocht bij 9.506 patiënten in de belangrijkste gecontroleerde en open label onderzoeken. Bij deze onderzoeken waren patiënten betrokken met kort bestaande en langer bestaande reumatoïde artritis, met juveniele idiopathische artritis (polyarticulaire juveniele idiopathische artritis en enthesitis-gerelateerde artritis) en met axiale spondylartritis (spondylitis ankylopoetica en axiale spondylartritis zonder röntgenologisch bewijs van AS), arthritus psoriatica, de ziekte van Crohn, colitis ulcerosa, psoriasis, hidradenitis suppurativa en uveïtis. In de

belangrijkste gecontroleerde onderzoeken kregen 6.089 patiënten adalimumab en 3.801 patiënten een placebo of actieve comparator tijdens de gecontroleerde periode.

Het deel van de patiënten dat de behandeling staakte omwille van bijwerkingen tijdens het dubbelblinde gecontroleerde deel van de belangrijkste onderzoeken bedroeg 5,9% voor de patiënten die adalimumab gebruikten en 5,4% voor met controle behandelde patiënten.

De meest gemelde bijwerkingen zijn infecties (zoals nasofaryngitis, infectie van de bovenste luchtwegen en sinusitis), reacties op de injectieplaats (erytheem, jeuk, bloeding, pijn of zwelling), hoofdpijn en skeletspierpijn.

Voor adalimumab zijn meldingen van ernstige bijwerkingen gedaan. TNF-antagonisten zoals adalimumab hebben een effect op het immuunsysteem en het gebruik ervan kan de afweer van het lichaam tegen infecties en kanker beïnvloeden.

Fatale en levensbedreigende infecties (waaronder sepsis, opportunistische infecties en TB), HBV-reactivatie en verscheidene maligniteiten (waaronder leukemie, lymfomen en HSTCL) zijn ook gemeld bij gebruik van adalimumab.

Ook zijn meldingen gedaan van ernstige hematologische, neurologische en auto-immuunreacties. Deze omvatten zeldzame gevallen van pancytopenie, aplastische anemie, centrale en perifere demyeliniserende aandoeningen en meldingen van lupus, lupus-gerelateerde aandoeningen en Stevens- Johnson-syndroom.

Pediatrische patiënten

In het algemeen waren de bijwerkingen bij kinderen qua frequentie en type vergelijkbaar met de bij volwassen patiënten waargenomen bijwerkingen.

Getabelleerde lijst van bijwerkingen

De vermelde lijst met bijwerkingen is gebaseerd op ervaring uit klinische studies en op postmarketingervaring en is weergegeven per systeem/orgaanklasse en frequentie hieronder in tabel 7: zeer vaak ($\geq 1/10$); vaak ($\geq 1/100$, $< 1/10$); soms ($\geq 1/1.000$, $< 1/100$); zelden ($\geq 1/10.000$, $< 1/1.000$) en niet bekend (kan met de beschikbare gegevens niet worden bepaald). Binnen iedere frequentiegroep worden bijwerkingen gerangschikt naar afnemende ernst.

De hoogste frequentie die werd waargenomen bij de verschillende indicaties is opgenomen. Een asterisk (*) in de 'Systeem/orgaanklasse'-kolom betekent dat aanvullende informatie elders in rubriek 4.3, 4.4 en 4.8 gevonden kan worden.

Tabel 7. Bijwerkingen

Systeem/orgaanklasse	Frequentie	Bijwerking
Infecties en parasitaire aandoeningen*	Zeer vaak	Luchtweginfecties (waaronder lagere en hogere luchtweginfecties, pneumonie, sinusitis, faryngitis, nasofaryngitis en virale herpes pneumonie)

Systeem/orgaanklasse	Frequentie	Bijwerking
	Vaak	Systemische infecties (waaronder sepsis, candidiasis en influenza), intestinale infecties (waaronder virale gastro- enteritis), huid- en onderhuidinfecties (waaronder paronychia, cellulitis, impetigo, fasciitis necroticans en herpes zoster), oorontstekingen, orale infecties (waaronder herpes simplex, orale herpes en tandinfecties), genitale infecties (waaronder vulvovaginale schimmelinfectie), urineweginfecties (waaronder pyelonefritis), schimmelinfecties, gewrichtsinfecties
	Soms	Neurologische infecties (waaronder virale meningitis), opportunistische infecties en tuberculose (waaronder coccidioïdomycose, histoplasmose en MAC-infectie (Mycobacterium avium complex), bacteriële infecties, ooginfecties, diverticulitis ¹⁾
Neoplasmata, benigne, maligne en niet-gespecificeerd (inclusief cysten en poliepen)*	Vaak	Huidkanker met uitzondering van melanoom (waaronder basaalcelcarcinoom en epitheelcelcarcinoom), benigne neoplasma
	Soms	Lymfoom**, solide tumoren (waaronder borstkanker, longkanker en schildklierkanker), melanoom**
	Zelden	Leukemie ¹⁾
	Niet bekend	Hepatosplenisch T-cellymfoom ¹⁾ Merkelcelcarcinoom (neuro-endocrien carcinoom van de huid) ¹⁾ Kaposi-sarcoom
Bloed- en lymfestelselaandoeningen*	Zeer vaak	Leukopenie (waaronder neutropenie en agranulocytose), anemie
	Vaak	Leukocytose, trombocytopenie
	Soms	Idiopathische trombocytopenische purpura
	Zelden	Pancytopenie
Immuunsysteemaandoeningen*	Vaak	Hypersensitiviteit, allergieën (waaronder hooikoorts)
	Soms	Sarcoïdose ¹⁾ , vasculitis
	Zelden	Anafylaxie ¹⁾
Voedings- en stofwisselingsstoornissen	Zeer vaak	Verhoogde lipiden
	Vaak	Hypokaliëmie, verhoogd urinezuur, afwijkend bloednatrium, hypocalciëmie, hyperglykemie, hypofosfatemie, dehydratie
Psychische stoornissen	Vaak	Stemmingswisselingen (waaronder depressie), angst, slapeloosheid

Systeem/orgaanklasse	Frequentie	Bijwerking
Zenuwstelselaandoeningen*	Zeer vaak	Hoofdpijn
	Vaak	Paresthesieën (waaronder hypo-esthesie), migraine, zenuwwortelcompressie
	Soms	Cerebrovasculair accident ¹⁾ , tremor, neuropathie
	Zelden	Multipele sclerose, demyeliniserende aandoeningen (bijvoorbeeld optische neuritis, Guillain-Barré-syndroom) ¹⁾
Oogaandoeningen	Vaak	Visusstoornis, conjunctivitis, blefaritis, zwelling van het oog
	Soms	Dubbel zien
Evenwichtsorgaan- en ooraandoeningen	Vaak	Draaiduizeligheid
	Soms	Doofheid, tinnitus
Hartaandoeningen*	Vaak	Tachycardie
	Soms	Myocardinfarct ¹⁾ , aritmieën, congestief hartfalen
	Zelden	Hartstilstand
Bloedvataandoeningen	Vaak	Hypertensie, blozen, hematoom
	Soms	Aneurysma aortae, bloedvatafsluiting, tromboflebitis
Ademhalingsstelsel-, borstkas- en mediastinumaandoeningen*	Vaak	Astma, dyspneu, hoesten
	Soms	Longembolie ¹⁾ , interstitiële longaandoening, COPD (chronic obstructive pulmonary disease), pneumonitis, pleurale effusie ¹⁾
	Zelden	Pulmonale fibrose ¹⁾
Maagdarmsstelselaandoeningen	Zeer vaak	Buikpijn, misselijkheid en braken
	Vaak	Maagdarmbloeding, dyspepsie, refluxoesofagitis, siccasyndroom
	Soms	Pancreatitis, slikklachten, zwelling van het gezicht
	Zelden	Intestinale perforatie ¹⁾
Lever- en galaandoeningen*	Zeer vaak	Verhoogde leverenzymen
	Soms	Cholecystitis en cholelithiase, hepatische steatose, verhoogd bilirubine
	Zelden	Hepatitis, reactivatie van hepatitis B ¹⁾ , auto-immunhepatitis ¹⁾
	Niet bekend	Leverfalen ¹⁾

Systeem/orgaanklasse	Frequentie	Bijwerking
Huid- en onderhuidaandoeningen	Zeer vaak	Uitslag (waaronder schilferende uitslag)
	Vaak	Verergering of het ontstaan van psoriasis (inclusief psoriasis pustulosa palmoplantaris) ¹⁾ , urticaria, blauwe plekken (waaronder purpura), dermatitis (waaronder eczeem), breken van de nagels, overmatig zweten, alopecia ¹⁾ , pruritus
	Soms	Nachtzweten, litteken
	Zelden	Erythema multiforme ¹⁾ , Stevens-Johnson-syndroom ¹⁾ , angio-oedeem ¹⁾ , cutane vasculitis ¹⁾ , lichenoïde huidreactie ¹⁾
	Niet bekend	Verergering van symptomen van dermatomyositis ¹⁾
Skeletspierstelsel- en bindweefselaandoeningen	Zeer vaak	Skeletspierpijn
	Vaak	Spierspasmen (waaronder verhoging van de hoeveelheid creatinefosfokinase in het bloed)
	Soms	Rabdomyolyse, systemische lupus erythematoses
	Zelden	Lupus-achtig syndroom ¹⁾
Nier- en urinewegaandoeningen	Vaak	Nierfunctiestoornissen, hematurie
	Soms	Nycturie
Voortplantingsstelsel- en borstaandoeningen	Soms	Erectiestoornissen
Algemene aandoeningen en toedieningsplaatsstoornissen*	Zeer vaak	Reacties op de injectieplaats (waaronder erytheem op de injectieplaats)
	Vaak	Pijn op de borst, oedeem, koorts ¹⁾
	Soms	Ontsteking
Onderzoeken*	Vaak	Stollings- en bloedingsstoornissen (waaronder verlengde geactiveerde partiële tromboplastinetijd), positieve test op autoantilichamen (waaronder antilichamen tegen dubbelstrengs DNA), verhoogd lactaatdehydrogenase in het bloed
	Niet bekend	Gewichtstoename ²⁾
Letsels, intoxicaties en verrichtingscomplicaties	Vaak	Vertraagd herstel

* nadere informatie is elders in rubriek 4.3, 4.4 en 4.8 te vinden

** inclusief aanvullende open label onderzoeken

1) inclusief spontane meldingen

2) De gemiddelde gewichtsverandering vanaf baseline voor adalimumab varieerde van 0,3 kg tot 1,0 kg voor de verschillende indicaties voor volwassenen ten opzichte van (minus) -0,4 kg tot 0,4 kg voor placebo gedurende een behandelperiode van 4-6 maanden. Er werd ook een gewichtstoename van 5-6 kg waargenomen in langlopende verlengingsonderzoeken met een gemiddelde blootstelling van ongeveer 1-2 jaar zonder controlegroep, met name bij patiënten met ziekte van Crohn en colitis ulcerosa. Het mechanisme achter dit effect is onduidelijk, maar zou verband kunnen houden met het ontstekingsremmende effect van adalimumab.

Hidradenitis suppurativa

Het veiligheidsprofiel voor HS-patiënten die eenmaal per week met adalimumab werden behandeld, kwam overeen met het reeds bekende veiligheidsprofiel van adalimumab.

Uveïtis

Het veiligheidsprofiel voor patiënten met uveïtis die eenmaal per twee weken met adalimumab werden behandeld, kwam overeen met het reeds bekende veiligheidsprofiel van adalimumab.

Beschrijving van geselecteerde bijwerkingen

Reacties op de injectieplaats

In de belangrijkste gecontroleerde onderzoeken bij volwassenen en kinderen traden bij 12,9% van de met adalimumab behandelde patiënten reacties op de injectieplaats op (erytheem en/of jeuk, bloeding, pijn of zwelling), in vergelijking met 7,2% van de patiënten die placebo of actieve-control kregen. Reacties op de injectieplaats noodzaakten doorgaans niet tot staken van het geneesmiddel.

Infecties

In de belangrijkste gecontroleerde onderzoeken bij volwassenen en kinderen bedroeg het incidentiecijfer voor infectie 1,51 per patiëntjaar bij de met adalimumab behandelde patiënten en 1,46 per patiëntjaar bij de met placebo en actieve-control behandelde patiënten. De infecties bestonden hoofdzakelijk uit nasofaryngitis, bovenste luchtweginfecties en sinusitis. De meeste patiënten bleven op adalimumab na het verdwijnen van de infectie.

De incidentie van ernstige infecties bedroeg 0,04 per patiëntjaar bij met adalimumab behandelde patiënten en 0,03 per patiëntjaar bij met placebo en actieve-control behandelde patiënten.

In gecontroleerde en open label onderzoeken met adalimumab bij volwassenen en kinderen zijn ernstige infecties (waaronder fatale infecties, die zelden voorkwamen) gemeld, waaronder tuberculose (inclusief miliair en extrapulmonale locaties) en invasieve opportunistische infecties (o.a. gedissemineerde of extrapulmonaire histoplasmose, blastomycose, coccidioïdomycose, pneumocystose, candidiasis, aspergillose en listeriose). De meeste gevallen van tuberculose traden op in de eerste acht maanden na het starten van de therapie en kan duiden op een recidief van een latente ziekte.

Maligniteiten en lymfoproliferatieve aandoeningen

Er zijn geen maligniteiten waargenomen bij 249 pediatrische patiënten met een blootstelling van 655,6 patiëntjaren tijdens onderzoeken met adalimumab bij patiënten met juveniele idiopathische artritis (polyarticulaire juveniele idiopathische artritis en enthesitis-gerelateerde artritis). Daarnaast zijn er geen maligniteiten waargenomen bij 192 kinderen met een blootstelling van 498,1 patiëntjaren tijdens onderzoeken met adalimumab in kinderen met de ziekte van Crohn. Er zijn geen maligniteiten waargenomen bij 77 pediatrische patiënten met een blootstelling van 80,0 patiëntjaren tijdens een onderzoek met adalimumab bij pediatrische patiënten met chronische plaquepsoriasis. Er zijn geen maligniteiten waargenomen bij 93 pediatrische patiënten met een blootstelling van 65,3 patiëntjaren tijdens een onderzoek met adalimumab bij pediatrische patiënten met colitis ulcerosa. Er zijn geen maligniteiten waargenomen bij 60 pediatrische patiënten met een blootstelling van 58,4 patiëntjaren tijdens een onderzoek met adalimumab bij pediatrische patiënten met uveïtis.

Tijdens de gecontroleerde gedeelten van belangrijke adalimumabonderzoeken bij volwassenen die ten minste 12 weken duurden bij patiënten met matig ernstige tot ernstige actieve reumatoïde artritis, spondylitis ankylopoetica, axiale spondylartritis zonder röntgenologisch bewijs van AS, arthritis psoriatica, psoriasis, hidradenitis suppurativa, de ziekte van Crohn, colitis ulcerosa en uveïtis werden maligniteiten, anders dan lymfomen en niet-melanoom huidkanker, geobserveerd met een incidentie

(95% betrouwbaarheidsinterval) van 6,8 (4,4; 10,5) per 1.000 patiëntjaren bij 5.291 met adalimumab behandelde patiënten *versus* een incidentie van 6,3 (3,4; 11,8) per 1.000 patiëntjaren bij 3.444 controlepatiënten (gemiddelde behandelingsduur was 4,0 maanden voor adalimumab en 3,8 maanden voor de controlepatiënten). De incidentie (95% betrouwbaarheidsinterval) van niet-melanoom huidcarcinomen was 8,8 (6,0; 13,0) per 1.000 patiëntjaren bij de met adalimumab behandelde patiënten en 3,2 (1,3; 7,6) per 1.000 patiëntjaren bij de controlepatiënten. Van deze huidcarcinomen, bedroeg de incidentie (95% betrouwbaarheidsinterval) van plaveiselcelcarcinoom 2,7 (1,4; 5,4) per 1.000 patiëntjaren bij met adalimumab behandelde patiënten en 0,6 (0,1; 4,5) per 1.000 patiëntjaren bij de controlepatiënten. De incidentie (95% betrouwbaarheidsinterval) van lymfomen bedroeg 0,7 (0,2; 2,7) per 1.000 patiëntjaren bij met adalimumab behandelde patiënten en 0,6 (0,1; 4,5) per 1.000 patiëntjaren bij de controlepatiënten.

Bij het combineren van de gecontroleerde gedeelten van deze onderzoeken en de lopende en afgeronde open label extensieonderzoeken met een gemiddelde duur van ongeveer 3,3 jaar waarin 6.427 patiënten geïncludeerd waren en meer dan 26.439 patiëntjaren van therapie, is het waargenomen aantal maligniteiten, anders dan lymfomen en niet-melanoom huidcarcinomen ongeveer 8,5 per 1.000 patiëntjaren. De geobserveerde incidentie van niet-melanoom huidcarcinomen bedraagt ongeveer 9,6 per 1.000 patiëntjaren en voor lymfomen ongeveer 1,3 per 1.000 patiëntjaren.

Tijdens postmarketing ervaringen van januari 2003 tot december 2010, voornamelijk bij patiënten met reumatoïde artritis, was de incidentie van maligniteiten ongeveer 2,7 per 1.000 patiëntbehandeljaren. De gerapporteerde incidenties van niet-melanoom huidcarcinomen en lymfomen waren respectievelijk ongeveer 0,2 en 0,3 per 1.000 patiëntbehandeljaren (zie rubriek 4.4).

Zeldzame postmarketing gevallen van hepatosplenisch T-cellymfoom zijn gerapporteerd bij patiënten die behandeld werden met adalimumab (zie rubriek 4.4).

Autoantilichamen

Op verschillende tijdstippen tijdens de reumatoïde artritisonderzoeken I-V werden serummonsters van de patiënten getest op autoantilichamen. In deze onderzoeken werden voor 11,9% van de met adalimumab behandelde patiënten en 8,1% van de met placebo en actieve-control behandelde patiënten die aan het begin van het onderzoek negatieve antinucleaire-antilichaamtiters hadden, positieve titers gemeld in week 24. Twee van de 3.441 met adalimumab behandelde patiënten in alle reumatoïde artritis- en arthritis psoriaticaonderzoeken vertoonden klinische symptomen die wezen op recent opgetreden lupusachtig syndroom. De patiënten vertoonden verbetering na het staken van de behandeling. Er waren geen patiënten bij wie lupus nefritis of symptomen van het centrale zenuwstelsel optraden.

Lever- en galaandoeningen

In de gecontroleerde fase 3 klinische onderzoeken met adalimumab bij patiënten met reumatoïde artritis en arthritis psoriatica met een controleperiode met een duur variërend van 4 tot 104 weken, kwamen ALAT-verhogingen van ≥ 3 x ULN voor bij 3,7% van de patiënten die werden behandeld met adalimumab en bij 1,6% van de patiënten in de controle-arm.

In de gecontroleerde fase 3 klinische onderzoeken met adalimumab bij patiënten met polyarticulaire juveniele idiopathische artritis in de leeftijd van 4 tot en met 17 jaar en enthesitis-gerelateerde artritis in de leeftijd van 6 tot en met 17 jaar, kwamen ALAT-verhogingen van ≥ 3 x ULN voor bij 6,1% van de patiënten die werden behandeld met adalimumab en bij 1,3% van de patiënten in de controle-arm. De meeste ALAT-verhogingen kwamen voor tijdens gelijktijdig gebruik van methotrexaat. In het fase 3 klinische onderzoek kwamen geen ALAT-verhogingen van ≥ 3 x ULN voor bij patiënten met polyarticulaire juveniele idiopathische artritis in de leeftijd van 2 tot 4 jaar.

In de gecontroleerde fase 3 klinische onderzoeken met adalimumab bij patiënten met de ziekte van Crohn en colitis ulcerosa waarbij de controleperiode varieerde van 4 tot 52 weken, kwamen ALAT-verhogingen van ≥ 3 x ULN voor bij 0,9 % van de patiënten die werden behandeld met adalimumab en bij 0,9% van de patiënten in de controle-arm.

In het fase 3-onderzoek met adalimumab werden bij patiënten met Juveniele ziekte van Crohn de werkzaamheid en veiligheid tot 52 weken behandeling beoordeeld van twee op lichaamsgewicht aangepaste onderhoudsdoseringregimes na een op lichaamsgewicht aangepaste inductietherapie. Hierbij kwamen ALAT-verhogingen van ≥ 3 x ULN voor bij 2,6% (5/192) van de patiënten van wie er 4 in de uitgangssituatie gelijktijdig immunosuppressiva toegediend kregen.

In de gecontroleerde fase 3 klinische onderzoeken met adalimumab bij patiënten met plaquepsoriasis waarbij de controleperiode varieerde van 12 tot 24 weken, kwamen ALAT-verhogingen van ≥ 3 x ULN voor bij 1,8% van de patiënten die werden behandeld met adalimumab en bij 1,8% van de patiënten in de controle-arm.

Er kwamen geen ALAT-verhogingen van ≥ 3 x ULN voor in het fase 3-onderzoek met adalimumab bij pediatrische patiënten met plaquepsoriasis.

In gecontroleerde onderzoeken kregen patiënten met hidradenitis suppurativa adalimumab (toegediend in initiële doses van 160 mg in week 0 en 80 mg in week 2, gevolgd door wekelijkse doses van 40 mg vanaf week 4) waarbij de controleperiode varieerde van 12 tot 16 weken. ALAT-verhogingen van ≥ 3 x ULN kwamen voor bij 0,3% van de patiënten die werden behandeld met adalimumab en bij 0,6% van de patiënten in de controle-arm.

In gecontroleerde onderzoeken kregen volwassen patiënten met uveïtis adalimumab (initiële doses van 80 mg in week 0, gevolgd door 40 mg eenmaal per twee weken vanaf week 1) tot 80 weken met een mediane blootstelling van 166,5 dagen en 105,0 dagen in respectievelijk patiënten die werden behandeld met adalimumab en patiënten in de controle-arm. ALAT-verhogingen van ≥ 3 x ULN kwamen hierbij voor bij 2,4% van de patiënten die werden behandeld met adalimumab en bij 2,4% van de patiënten in de controle-arm.

In het gecontroleerde fase 3-onderzoek van adalimumab bij patiënten met juveniele colitis ulcerosa (N = 93) waarin de werkzaamheid en veiligheid werden beoordeeld van een onderhoudsdosering van 0,6 mg/kg (maximaal 40 mg) eenmaal per twee weken (N = 31) en een onderhoudsdosering van 0,6 mg/kg (maximaal 40 mg) eenmaal per week (N = 32), volgend op een voor lichaamsgewicht gecorrigeerde inductiedosering van 2,4 mg/kg (maximaal 160 mg) in week 0 en week 1, en 1,2 mg/kg (maximaal 80 mg) in week 2 (N = 63), of een inductiedosering van 2,4 mg/kg (maximaal 160 mg) in week 0, placebo in week 1 en 1,2 mg/kg (maximaal 80 mg) in week 2 (N = 30), kwamen ALAT-verhogingen van ≥ 3 x ULN voor bij 1,1% (1/93) van de patiënten.

Bij de klinische onderzoeken van alle indicaties waren patiënten met een verhoogd ALAT klachtenvrij en in de meeste gevallen waren de verhogingen voorbijgaand van aard en verdwenen gedurende de voortzetting van de behandeling. Er zijn echter ook postmarketingmeldingen van leverfalen, evenals minder ernstige leveraandoeningen die kunnen voorafgaan aan leverfalen, zoals hepatitis waaronder auto-immunhepatitis bij patiënten die adalimumab kregen.

Gelijktijdige behandeling met azathioprine/6-mercaptopurine

Tijdens onderzoeken bij volwassenen met de ziekte van Crohn werden hogere incidenties van maligne en ernstige infectiegerelateerde bijwerkingen gezien bij de combinatie van adalimumab en azathioprine/6-mercaptopurine in vergelijking met alleen adalimumab.

Melding van vermoedelijke bijwerkingen

Het is belangrijk om na toelating van het geneesmiddel vermoedelijke bijwerkingen te melden. Op deze wijze kan de verhouding tussen voordelen en risico's van het geneesmiddel voortdurend worden

gevolgd. Beroepsbeoefenaren in de gezondheidszorg wordt verzocht alle vermoedelijke bijwerkingen te melden via het nationale meldsysteem zoals vermeld in [aanhangsel V](#).

4.9 Overdosering

Er werd geen dosisbeperkende toxiciteit waargenomen tijdens klinische onderzoeken. De hoogste geëvalueerde dosering bestond uit verschillende intraveneuze doses van 10 mg/kg, hetgeen ongeveer overeenkomt met 15 maal de aanbevolen dosis.

5. FARMACOLOGISCHE EIGENSCHAPPEN

5.1 Farmacodynamische eigenschappen

Farmacotherapeutische categorie: Immunosuppressieve middelen, Tumornecrosefactor-alfa (TNF- α)-, ATC-code: L04AB04

Hefiya is een biosimilar. Gedetailleerde informatie is beschikbaar op de website van het Europees Geneesmiddelenbureau (<http://www.ema.europa.eu>).

Werkingsmechanisme

Adalimumab bindt specifiek aan TNF en neutraliseert de biologische werking van TNF door de interactie van TNF met de p55- en p75-TNF-receptoren op het oppervlak van cellen te blokkeren. Adalimumab moduleert ook de biologische respons die wordt geïnduceerd of gereguleerd door TNF, waaronder wijzigingen in de concentraties van adhesiemoleculen die verantwoordelijk zijn voor leukocytenmigratie (ELAM-1, VCAM-1 en ICAM-1 met een IC₅₀ van 0,1-0,2 nM).

Farmacodynamische effecten

Na behandeling met adalimumab werd er een snelle daling ten opzichte van uitgangsniveau vastgesteld van de concentraties van de bij ontsteking optredende acutefase-eiwitten (C-reactief proteïne (CRP)) en de sedimentatiesnelheid van de erythrocyten (ESR: *erythrocyte sedimentation rate*) en serumcytokinen (IL-6) bij patiënten met reumatoïde artritis. De serumwaarden van matrixmetalloproteïnases (MMP-1 en MMP-3), die voor de remodelering van het weefsel zorgen wat leidt tot kraakbeendestructie, waren eveneens verlaagd na toediening van adalimumab. Met adalimumab behandelde patiënten vertonen gewoonlijk een verbetering van de hematologische tekenen van chronische ontsteking.

Een snelle afname van de CRP-spiegels werd ook waargenomen bij patiënten met polyarticulaire juveniele idiopathische artritis, de ziekte van Crohn, colitis ulcerosa en hidradenitis suppurativa na behandeling met adalimumab. Bij patiënten met de ziekte van Crohn werd een afname van het aantal cellen dat ontstekingsmarkers in de dikke darm tot expressie brengt waargenomen, waaronder een significante afname van de expressie van TNF- α . Endoscopische onderzoeken van darmslijmvlies hebben mucosale genezing aangetoond bij patiënten die met adalimumab worden behandeld.

Klinische werkzaamheid en veiligheid

Reumatoïde artritis

Adalimumab is geëvalueerd bij meer dan 3.000 patiënten in alle klinische onderzoeken naar reumatoïde artritis. De werkzaamheid en veiligheid van adalimumab werden beoordeeld in vijf gerandomiseerde, dubbelblinde en goed gecontroleerde onderzoeken. Sommige patiënten werden tot maximaal 120 maanden behandeld.

In RA-onderzoek I werden 271 patiënten met matig ernstige tot ernstige actieve reumatoïde artritis geëvalueerd die \geq 18 jaar oud waren, bij wie ten minste één behandeling met antireumatische

middelen niet geslaagd was en bij wie methotrexaat in wekelijkse doseringen van 12,5 tot 25 mg (10 mg indien intolerant voor methotrexaat) onvoldoende werkzaamheid vertoonde en bij wie de methotrexaatdosering constant bleef op eenmaal per week 10 tot 25 mg. Er werd gedurende 24 weken eenmaal per twee weken een dosis van 20, 40 of 80 mg adalimumab of placebo gegeven.

In RA-onderzoek II werden 544 patiënten geëvalueerd met matig ernstige tot ernstige actieve reumatoïde artritis die ≥ 18 jaar oud waren en bij wie ten minste één behandeling met antireumatische middelen niet geslaagd was. Doses van 20 of 40 mg adalimumab werden gedurende 26 weken eenmaal per week, of eenmaal per twee weken, met de andere weken placebo, toegediend door subcutane injectie; placebo werd gedurende dezelfde periode eenmaal per week gegeven. Er waren geen andere antireumatische middelen toegelaten.

In RA-onderzoek III werden 619 patiënten met matig ernstige tot ernstige actieve reumatoïde artritis geëvalueerd die ≥ 18 jaar oud waren en die een ineffektieve respons hadden op doseringen van 12,5 tot 25 mg methotrexaat of intolerant waren voor eenmaal per week 10 mg methotrexaat. In dit onderzoek waren er drie groepen. De eerste kreeg gedurende 52 weken eenmaal per week placebo-injecties. De tweede kreeg gedurende 52 weken eenmaal per week 20 mg adalimumab. De derde groep kreeg eenmaal per twee weken 40 mg adalimumab en de andere weken placebo-injecties. Na voltooiing van de eerste 52 weken werden 457 patiënten opgenomen in een open-label extensiefase waarin 40 mg adalimumab/MTX eenmaal per twee weken werd toegediend tot maximaal 10 jaar.

In RA-onderzoek IV werd in de eerste plaats de veiligheid geëvalueerd bij 636 patiënten van ≥ 18 jaar met matig ernstige tot ernstige actieve reumatoïde artritis. De patiënten konden ofwel nog geen antireumatische middelen gebruikt hebben, ofwel op hun bestaande antireumaticum blijven op voorwaarde dat de behandeling gedurende minimaal 28 dagen stabiel bleef. Deze behandelingen omvatten methotrexaat, leflunomide, hydroxychloroquine, sulfasalazine en/of goudzouten. De patiënten werden gerandomiseerd tussen eenmaal per twee weken 40 mg adalimumab of placebo gedurende een periode van 24 weken.

RA-onderzoek V evalueerde 799 methotrexaat-naïeve volwassen patiënten met matig ernstige tot ernstige actieve kort bestaande reumatoïde artritis (gemiddelde ziekte duur minder dan 9 maanden). Deze studie evalueerde de doelmatigheid van adalimumab 40 mg eenmaal per twee weken/methotrexaat combinatie therapie, adalimumab 40 mg eenmaal per twee weken monotherapie en methotrexaat monotherapie bij vermindering van de tekenen en symptomen en progressie van gewrichtsschade bij reumatoïde artritis gedurende 104 weken. Na voltooiing van de eerste 104 weken werden 497 patiënten opgenomen in een open-label extensiefase waarin 40 mg adalimumab eenmaal per twee weken werd toegediend tot 10 jaar.

Het primaire eindpunt in RA-onderzoeken I, II en III en het secundaire eindpunt in RA-onderzoek IV was het percentage patiënten dat in week 24 of 26 een ACR 20-respons vertoonde. Het primaire eindpunt in RA-onderzoek V was het percentage patiënten dat in week 52 een ACR 50-respons vertoonde. RA-onderzoeken III en V hadden als verdere primaire eindpunten op 52 weken vertraging van de progressie van de aandoening (als bepaald d.m.v. de resultaten van röntgenonderzoek). RA-onderzoek III had tevens als primair eindpunt de wijzigingen in de kwaliteit van leven.

ACR-respons

Het percentage met adalimumab behandelde patiënten met een ACR-respons 20, 50 en 70 was in de RA-onderzoeken I, II en III onderling consistent. Tabel 8 vermeldt de resultaten voor de dosering van eenmaal per twee weken 40 mg.

Tabel 8. ACR-responsen bij placebocontroleerde onderzoeken

(percentage patiënten)

Respons	RA-onderzoek I ^{a**}		RA-onderzoek II ^{a**}		RA-onderzoek III ^{a**}	
	Placebo/ MTX ^c n=60	Adalimumab ^b / MTX ^c n=63	Placebo n=110	Adalimumab ^b n=113	Placebo/ MTX ^c n=200	Adalimumab ^b / MTX ^c N=207
ACR 20						
6 maanden	13,3%	65,1%	19,1%	46,0%	29,5%	63,3%
12 maanden	N.v.t.	N.v.t.	N.v.t.	N.v.t.	24,0%	58,9%
ACR 50						
6 maanden	6,7%	52,4%	8,2%	22,1%	9,5%	39,1%
12 maanden	N.v.t.	N.v.t.	N.v.t.	N.v.t.	9,5%	41,5%
ACR 70						
6 maanden	3,3%	23,8%	1,8%	12,4%	2,5%	20,8%
12 maanden	N.v.t.	N.v.t.	N.v.t.	N.v.t.	4,5%	23,2%

^a RA-onderzoek I op 24 weken, RA-onderzoek II op 26 weken en RA-onderzoek III op 24 en 52 weken

^b 40 mg adalimumab, eenmaal per twee weken toegediend

^c MTX = methotrexaat

** $p < 0,01$, adalimumab *versus* placebo

In RA-onderzoeken I-IV vertoonden alle afzonderlijke componenten van de ACR-responscriteria (aantal pijnlijke en gezwollen gewrichten, beoordeling door arts en patiënt van de ziekteactiviteit en pijn, 'disability index' (HAQ)-scores en CRP (mg/dl)-waarden) een verbetering in week 24 of 26 in vergelijking met placebo. In RA-onderzoek III bleven deze verbeteringen gedurende 52 weken gehandhaafd.

In de open-label extensie van het RA-onderzoek III bleven de responsen bij de meeste patiënten die ACR-responders waren gehandhaafd wanneer zij tot 10 jaar werden gevolgd. 114 van de 207 patiënten die gerandomiseerd werden naar adalimumab 40 mg eenmaal per twee weken zetten de behandeling met adalimumab 40 mg eenmaal per twee weken voort gedurende 5 jaar. Hiervan hadden 86 patiënten (75,4%) een ACR-respons van 20; 72 patiënten (63,2%) hadden een ACR-respons van 50; en 41 patiënten (36%) hadden een ACR-respons van 70. 81 van de 207 patiënten zetten de behandeling met adalimumab 40 mg eenmaal per twee weken voort gedurende 10 jaar. Hiervan hadden 64 patiënten (79,0%) een ACR-respons van 20; 56 patiënten (69,1%) hadden een ACR-respons van 50; en 43 patiënten (53,1%) hadden een ACR-respons van 70.

In RA-onderzoek IV was de ACR 20-respons van patiënten behandeld met adalimumab plus standaardbehandeling statistisch significant beter dan die van patiënten behandeld met placebo plus standaardbehandeling ($p < 0,001$).

In RA-onderzoeken I-IV behaalden met adalimumab behandelde patiënten reeds een tot twee weken na het begin van de behandeling statistisch significante ACR 20- en 50-responsen in vergelijking met placebo.

In RA-onderzoek V bij kort bestaande reumatoïde artritis patiënten die methotrexaat-naïeve waren, leidde de combinatie therapie van adalimumab met methotrexaat tot een sneller en significant hogere ACR-respons dan met methotrexaat monotherapie en adalimumab monotherapie in week 52 en de respons bleef behouden in week 104 (zie tabel 9).

Tabel 9. ACR-respons in RA-onderzoek V

(percentage patiënten)

Respons	MTX n = 257	Adalimumab n = 274	Adalimumab /MTX n = 268	p-waarde ^a	p-waarde ^b	p-waarde ^c
ACR 20						
Week 52	62,6%	54,4%	72,8%	0,013	< 0,001	0,043
Week 104	56,0%	49,3%	69,4%	0,002	< 0,001	0,140
ACR 50						
Week 52	45,9%	41,2%	61,6%	< 0,001	< 0,001	0,317
Week 104	42,8%	36,9%	59,0%	< 0,001	< 0,001	0,162
ACR 70						
Week 52	27,2%	25,9%	45,5%	< 0,001	< 0,001	0,656
Week 104	28,4%	28,1%	46,6%	< 0,001	< 0,001	0,864

^a p-waarde van de paarsgewijze vergelijking van methotrexaat monotherapie en adalimumab/methotrexaat combinatietherapie waarbij gebruik gemaakt is van de Mann-Whitney U-test.

^b p-waarde van de paarsgewijze vergelijking van adalimumab monotherapie en adalimumab /methotrexaat combinatietherapie waarbij gebruik gemaakt is van de Mann-Whitney U-test.

^c p-waarde van de paarsgewijze vergelijking van adalimumab monotherapie en methotrexaat monotherapie waarbij gebruikgemaakt is van de Mann-Whitney U-test.

In de open-label extensie van RA-onderzoek V, bleven de ACR-responsen gehandhaafd wanneer zij tot 10 jaar werden gevolgd. Van de 542 patiënten die gerandomiseerd waren naar adalimumab 40 mg eenmaal per twee weken gingen 170 patiënten door met adalimumab 40 mg eenmaal per twee weken gedurende 10 jaar. Hiervan hadden 154 patiënten (90,6%) een ACR-respons van 20; 127 patiënten (74,7%) hadden een ACR-respons van 50; en 102 patiënten (60,0%) hadden een ACR-respons van 70.

In week 52 behaalde 42,9% van de patiënten die behandeld werden met adalimumab /methotrexaat combinatietherapie klinische remissie (DAS28 < 2,6) vergeleken met 20,6% van de patiënten behandeld met methotrexaat monotherapie en 23,4% van de patiënten behandeld met adalimumab monotherapie. De combinatietherapie adalimumab/methotrexaat was klinisch en statistisch superieur aan de methotrexaat ($p < 0,001$) en adalimumab monotherapie ($p < 0,001$) wat betreft het behalen van lagere ziektestatus bij patiënten met een recent gediagnosticeerde matig ernstige tot ernstige reumatoïde artritis. De responsen voor de twee monotherapie onderzoeken waren vergelijkbaar ($p = 0,447$). Van de 342 patiënten die oorspronkelijk gerandomiseerd waren naar adalimumab monotherapie of adalimumab/methotrexaat combinatietherapie en in de open-label extensiestudie kwamen, voltooiden 171 patiënten 10 jaar behandeling met adalimumab. Van deze patiënten werd bij 109 patiënten (63,7 %) klinische remissie gemeld na 10 jaar.

Radiografische respons

In RA-onderzoek III, waarin de met adalimumab behandelde patiënten een gemiddelde duur van reumatoïde artritis hadden van ongeveer 11 jaar, werd structurele gewrichtsschade radiografisch bepaald en uitgedrukt als een verandering in de aangepaste Totale Sharp Score (TSS) en de componenten daarvan, de erosiescore en gewrichtsruimte-vernauwingsscore (JSN). adalimumab/methotrexaat patiënten vertoonden minder radiografische progressie na 6 en 12 maanden dan patiënten die alleen methotrexaat kregen (zie tabel 10).

In de open-label extensie van RA-onderzoek III werd de remming van de progressie van structurele schade in een subgroep van patiënten gedurende 8 en 10 jaar gehandhaafd. 81 van de 207 patiënten die aanvankelijk eenmaal per twee weken werden behandeld met 40 mg adalimumab, werden na 8 jaar radiografisch geëvalueerd. Van deze patiënten vertoonden 48 geen progressie van structurele schade, gedefinieerd als een verandering van de mTSS van 0,5 of minder ten opzichte van baseline. 79 van de 207 patiënten die aanvankelijk eenmaal per twee weken werden behandeld met 40 mg adalimumab, werden na 10 jaar radiografisch geëvalueerd. Van deze patiënten vertoonden 40 geen progressie van structurele schade, gedefinieerd als een verandering van de mTSS van 0,5 of minder ten opzichte van baseline.

Tabel 10. Gemiddelde radiografische verandering over 12 maanden in RA-onderzoek III

	Placebo/ MTX ^a	Adalimumab/ MTX 40 mg eenmaal per twee weken	Placebo/MTX- adalimumab/MTX (95% betrouwbaarheidsinterval ^b)	p-waarde
Totale Sharp Score	2,7	0,1	2,6 (1,4, 3,8)	< 0,001 ^c
Erosiescore	1,6	0,0	1,6 (0,9, 2,2)	< 0,001
JSN ^d -score	1,0	0,1	0,9 (0,3, 1,4)	0,002

^a methotrexaat

^b 95% betrouwbaarheidsinterval voor de verschillen in verandering-scores tussen methotrexaat en adalimumab.

^c gebaseerd op rank analyse

^d gewrichtsruimte-vernauwingsscore

In RA-onderzoek V werd structurele gewrichtsschade radiografisch bepaald en uitgedrukt als verandering in de aangepaste Totale Sharp Score (zie tabel 11).

Tabel 11. Gemiddelde radiografische veranderingen in week 52 in RA-onderzoek V

	MTX n=257 (95% betrouwbaarheids- interval)	Adalimumab n=274 (95% betrouwbaarheids- interval)	Adalimumab/MT X n=268 (95% betrouwbaarheids- interval)	p-waarde ^a	p-waarde ^b	p-waarde ^c
Totale Sharp Score	5,7 (4,2-7,3)	3,0 (1,7-4,3)	1,3 (0,5-2,1)	< 0,001	0,0020	< 0,001
Erosie-score	3,7 (2,7-4,7)	1,7 (1,0-2,4)	0,8 (0,4-1,2)	< 0,001	0,0082	< 0,001
JSN-score	2,0 (1,2-2,8)	1,3 (0,5-2,1)	0,5 (0-1,0)	< 0,001	0,0037	0,151

^a p-waarde van de paarsgewijze vergelijking van methotrexaat monotherapie en adalimumab /methotrexaat combinatietherapie waarbij gebruik gemaakt is van de Mann-Whitney U-test.

^b p-waarde van de paarsgewijze vergelijking van adalimumab monotherapie en adalimumab/methotrexaat combinatietherapie waarbij gebruikgemaakt is van de Mann-Whitney U-test.

^c p-waarde van de paarsgewijze vergelijking van adalimumab monotherapie en methotrexaat monotherapie waarbij gebruikgemaakt is van de Mann-Whitney U-test.

Na 52 weken en 104 weken behandeling was het percentage patiënten zonder progressie (verandering vanaf uitgangsniveau in de aangepaste Totale Sharp Score $\leq 0,5$) significant hoger met adalimumab/methotrexaat combinatietherapie (63,8% en 61,2% respectievelijk) in vergelijking met methotrexaat monotherapie (37,4% en 33,5% respectievelijk, $p < 0,001$) en adalimumab monotherapie (50,7%, $p < 0,002$ en 44,5%, $p < 0,001$ respectievelijk).

In de open-label extensie van RA-onderzoek V, was na jaar 10 de gemiddelde verandering in de aangepaste Totale Sharp Score bij oorspronkelijk gerandomiseerde patiënten met methotrexaat monotherapie, adalimumab monotherapie en de adalimumab/methotrexaat combinatietherapie respectievelijk 10,8, 9,2 en 3,9. Het bijbehorende percentage patiënten zonder radiografische progressie was respectievelijk 31,3%, 23,7% en 36,7%.

Kwaliteit van leven en fysiek functioneren

De kwaliteit van leven met betrekking tot de gezondheid en fysiek functioneren werden beoordeeld met behulp van de 'disability index' op het Health Assessment Questionnaire (HAQ) in de vier oorspronkelijke adequate en goedgecontroleerde onderzoeken en deze vormde een vooraf vastgelegd primair eindpunt op week 52 in RA-onderzoek III. Alle adalimumab-doses/schema's in alle vier de onderzoeken vertoonden statistisch significant grotere verbeteringen in de HAQ-'disability index' vanaf uitgangsniveau tot Maand 6 vergeleken met placebo en in RA-onderzoek III werd hetzelfde vastgesteld op week 52. De resultaten van de Short Form Health Survey (SF 36) voor alle adalimumab-doses/schema's in alle vier de onderzoeken ondersteunen deze bevindingen, met statistisch significante 'physical component summary' (PCS)-scores, evenals statistisch significante 'pain and vitality domain'-scores voor de dosering van eenmaal per twee weken 40 mg. Er werd een statistisch significante afname vastgesteld van vermoeidheid als gemeten door middel van de 'functional assessment of chronic illness therapy' (FACIT)-scores in alle drie onderzoeken waarin de vermoeidheid werd beoordeeld (RA-onderzoeken I, III, IV).

In RA-onderzoek III bleef de verbetering bij de meeste patiënten die verbetering in fysieke functie bereikten en hun behandeling voortzetten gehandhaafd gedurende 520 weken (120 maanden) open-label behandeling. De verbetering van de kwaliteit van leven werd gemeten tot week 156 (36 maanden) en de verbetering werd gehandhaafd gedurende die periode.

In RA-onderzoek V toonde de verbetering in de HAQ disability index en het fysieke gedeelte van de SF 36 een grotere verbetering ($p < 0,001$) voor adalimumab/methotrexaat combinatietherapie versus methotrexaat monotherapie en adalimumab monotherapie in week 52, die behouden werd tot week 104. Van de 250 patiënten die de open-label extensiestudie voltooiden, bleven de verbeteringen in fysieke functie gehandhaafd gedurende 10 jaar behandeling.

Axiale spondylartritis

Spondylitis ankylopoetica (AS)

Adalimumab, 40 mg eenmaal per twee weken werd onderzocht bij 393 patiënten met spondylitis ankylopoetica die onvoldoende reageerden op conventionele therapie, in twee gerandomiseerde, 24 weken durende dubbelblinde, placebogecontroleerde onderzoeken (de gemiddelde basisscore van de activiteit van de ziekte [Bath Ankylosing Spondylitis Disease Activity Index (BASDAI)] was 6,3 in alle groepen). Negenenzeventig (20,1%) patiënten werden gelijktijdig behandeld met antireumata die de ziekte beïnvloedden, en 37 (9,4%) patiënten met glucocorticoïden. De blinde periode werd gevolgd door een open-label periode waarin de patiënten adalimumab 40 mg eenmaal in de twee weken subcutaan kregen toegediend voor nog eens 28 weken. Personen ($n=215$, 54,7%) die ASAS 20 niet binnen 12, 16 of 20 weken bereikten, kregen kortdurend open-label adalimumab 40 mg eenmaal per twee weken subcutaan en werden verder behandeld als non-responders in de dubbelblinde statistische analyses.

In het grotere AS-onderzoek I met 315 patiënten, toonden de resultaten statistisch significante verbetering van de tekenen en symptomen van spondylitis ankylopoetica bij patiënten die met adalimumab werden behandeld in vergelijking tot placebo. Een eerste significante reactie werd in week 2 waargenomen en hield gedurende 24 weken aan (tabel 12).

Tabel 12. Effectiviteitsrespons in placebogecontroleerd AS-onderzoek – Onderzoek I

Vermindering van tekenen en symptomen

Respons	Placebo N = 107	Adalimumab N = 208
ASAS ^a 20		
Week 2	16%	42%***
Week 12	21%	58%***
Week 24	19%	51%***
ASAS 50		
Week 2	3%	16%***
Week 12	10%	38%***
Week 24	11%	35%***
ASAS 70		
Week 2	0%	7%**
Week 12	5%	23%***
Week 24	8%	24%***
BASDAI ^b 50		
Week 2	4%	20%***
Week 12	16%	45%***
Week 24	15%	42%***

***, ** Statistisch significant bij $p < 0,001$, $< 0,01$ voor alle vergelijkingen tussen adalimumab en placebo in week 2, 12 en 24

^a Onderzoek naar Spondylitis Ankylopoetica (Assessments in Ankylosing Spondylitis)

^b Bath Ankylosing Spondylitis Disease Activity Index

Met adalimumab behandelde patiënten hadden een significante verbetering in week 12 die tot in week 24 aanhield in zowel de SF36 als de Ankylosing Spondylitis Quality of Life Questionnaire (ASQoL).

Vergelijkbare trends (niet alle statistisch significant) werden waargenomen in het kleinere gerandomiseerde, dubbelblinde, placebogecontroleerde AS-onderzoek II bij 82 volwassen patiënten met actieve spondylitis ankylopoetica.

Axiale spondylartritis zonder röntgenologisch bewijs van AS

De veiligheid en werkzaamheid van adalimumab zijn beoordeeld in twee gerandomiseerde, dubbelblinde, placebogecontroleerde onderzoeken bij patiënten met axiale spondylartritis zonder röntgenologisch bewijs van AS (nr-axSpA). In het nr-axSpA I-onderzoek werden patiënten met actieve nr-axSpA onderzocht. In het nr-axSpA II-onderzoek kregen patiënten met actieve nr-axSpA die tijdens open-label behandeling met adalimumab remissie hadden bereikt, een placebo behandeling of werd de behandeling met adalimumab voortgezet.

Nr-axSpA I-onderzoek

In het nr-axSpA I-onderzoek werd adalimumab, 40 mg eenmaal per twee weken, onderzocht bij 185 patiënten in een gerandomiseerd, 12 weken durend dubbelblind, placebogecontroleerd onderzoek bij patiënten met actieve nr-axSpA (gemiddelde baselinescore van ziekteactiviteit [Bath Ankylosing Spondylitis Disease Activity Index (BASDAI)] was 6,4 voor patiënten die met adalimumab werden behandeld en 6,5 voor diegenen die met placebo werden behandeld) die een inadequate respons hadden op of intolerantie voor ≥ 1 NSAID's of een contra-indicatie voor NSAID's.

Drieëndertig (18%) patiënten werden gelijktijdig behandeld met ziektemodificerende antireumatische geneesmiddelen (DMARD's) en 146 (79%) patiënten met NSAID's bij baseline. De dubbelblinde periode werd gevolgd door een open-label periode waarin patiënten tot 144 additionele weken adalimumab 40 mg eenmaal per twee weken subcutaan kregen. Resultaten van week 12 toonden een statistisch significante verbetering van de tekenen en symptomen van actieve nr-axSpA bij patiënten

behandeld met adalimumab ten opzichte van placebo (tabel 13).

Tabel 13. Effectiviteitsrespons in placebogecontroleerd nr-axSpA I-onderzoek

Dubbelblind Respons op week 12	Placebo N=94	Adalimumab N=91
ASAS ^a 40	15%	36%***
ASAS 20	31%	52%**
ASAS 5/6	6%	31%***
ASAS partiële remissie	5%	16%*
BASDAI ^b 50	15%	35%**
ASDAS ^{c,d,e}	-0,3	-1,0***
ASDAS inactieve ziekte	4%	24%***
hs-CRP ^{d,f,g}	-0,3	-4,7***
SPARCCh MRI sacro-iliacale gewrichten ^{d,i}	-0,6	-3,2**
SPARCC MRI wervelkolom ^{d,j}	-0,2	-1,8**

^a Onderzoek door spondylarthritis internationale gemeenschap (Assessments in SpondyloArthritis international Society)

^b Bath Ankylosing Spondylitis Disease Activity Index

^c Ankylosing Spondylitis Disease Activity Score

^d gemiddelde verandering van baseline

^e n=91 placebo en n=87 adalimumab

^f high sensitivity C-Reactive Protein (mg/l)

^g n=73 placebo en n=70 adalimumab

^h Spondyloarthritis Research Consortium of Canada

ⁱ n=84 placebo en adalimumab

^j n=82 placebo en n=85 adalimumab

***, **, * Statistisch significant bij respectievelijk $p < 0,001$, $< 0,01$, en $< 0,05$ voor alle vergelijkingen tussen adalimumab en placebo.

De verbetering van tekenen en symptomen hield aan gedurende de open-label extensie van de adalimumab-behandeling tot en met week 156.

Remmen van ontstekingen

In met adalimumab behandelde patiënten hield een significante verbetering aan van tekenen van ontsteking, zoals gemeten door hs-CRP en MRI van zowel sacro-iliacale gewrichten als de wervelkolom respectievelijk tot en met week 156 en week 104.

Kwaliteit van leven en fysiek functioneren

Gezondheidsgerelateerde kwaliteit van leven en fysiek functioneren werden beoordeeld aan de hand van de HAQ-S en de SF-36 vragenlijsten. Adalimumab toonde een statistisch significant grotere verbetering in de HAQ-S totaalscore en de SF-36 fysieke componentenscore (PCS) van baseline tot week 12 vergeleken met placebo. Verbeteringen in gezondheidsgerelateerde kwaliteit van leven en fysiek functioneren bleven gehandhaafd gedurende het open-label extensieonderzoek tot en met week 156.


Nr-axSpA II-onderzoek

673 patiënten met actieve nr-axSpA (gemiddelde ziekteactiviteit bij baseline [BASDAI] was 7,0) die een inadequate respons hadden op ≥ 2 NSAID's, intolerant waren of met een contra-indicatie voor NSAID's, namen deel aan de open-label periode van het nr-axSpA II-onderzoek waarin ze gedurende 28 weken adalimumab 40 mg eenmaal per twee weken kregen. Deze patiënten vertoonden ook objectief bewijs van ontsteking in de sacro-iliacale gewrichten of de wervelkolom op MRI of een verhoogd hs-CRP. Patiënten die tijdens de open-label periode aanhoudende remissie bereikten gedurende minimaal 12 weken (N=305) (ASDAS $< 1,3$ op week 16, 20, 24 en 28) werden vervolgens gerandomiseerd naar ofwel voortgezette behandeling met adalimumab 40 mg eenmaal per twee weken

(N=152) of placebo (N=153) voor 40 additionele weken in een dubbelblinde, placebogecontroleerde periode (totale onderzoeksduur 68 weken). Proefpersonen die tijdens de dubbelblinde periode een opvlamming kregen, mochten tenminste 12 weken lang adalimumab 40 mg eenmaal per twee weken als rescue medicatie gebruiken.

Het primaire eindpunt voor de werkzaamheid was het percentage patiënten zonder opvlamming in week 68 van het onderzoek. Een opvlamming werd gedefinieerd als ASDAS \geq 2,1 tijdens twee opeenvolgende bezoeken met vier weken ertussen. Gedurende de dubbelblinde periode kreeg een hoger percentage van de patiënten die adalimumab kregen geen opvlamming van de ziekte in vergelijking met patiënten die placebo kregen (70,4% vs. 47,1%, $p < 0,001$) (Figuur 1).

Figuur 1: Kaplan-Meier-curves tonen een samenvatting van de tijd tot opvlamming in nr-axSpA-onderzoek II



NB: P = Placebo (aantal met risico (met opvlamming)); A = Adalimumab (aantal met risico (met opvlamming)).

Van de 68 patiënten die een opvlamming kregen in de placebogroep, voltooiden 65 patiënten een periode van 12 weken met adalimumab als rescue medicatie. Van hen bereikten 37 patiënten (56,9%) opnieuw remissie 12 weken nadat ze opnieuw begonnen waren met de open-label behandeling (ASDAS $<$ 1,3).

In week 68 vertoonden patiënten die onafgebroken met adalimumab behandeld waren een statistisch significant grotere verbetering in de tekenen en symptomen van actieve nr-axSpA in vergelijking met patiënten die waren toegewezen aan de placebogroep gedurende de dubbelblinde periode van het onderzoek (tabel 14).

Tabel 14. Werkzaamheidsrespons in placebogecontroleerde periode van nr-axSpA II-onderzoek

Dubbelblind Respons in week 68	Placebo N=153	Adalimumab N=152
ASAS ^{a,b} 20	47,1%	70,4%***
ASAS ^{a,b} 40	45,8%	65,8%***
ASAS ^a Partiële remissie	26,8%	42,1**
ASDAS ^c Inactieve ziekte	33,3%	57,2%***
Partiële opvlamming ^d	64,1%	40,8%***

^a Assessments in SpondyloArthritis international Society

^b Baseline is gedefinieerd als open label baseline wanneer patiënten actieve ziekte hebben.

^c Ankylosing Spondylitis Disease Activity Score

^d Partiële opvlamming is gedefinieerd als ASDAS \geq 1,3 maar $<$ 2,1 tijdens twee opeenvolgende bezoeken.

***, ** Statistisch significant bij respectievelijk $p < 0,001$, $< 0,01$, voor alle vergelijkingen tussen adalimumab en placebo.

Arthritis psoriatica

Adalimumab, 40 mg eenmaal per twee weken, werd onderzocht bij patiënten met matig ernstige tot ernstige actieve arthritis psoriatica in twee placebogecontroleerde onderzoeken, PsA-onderzoeken I en II. In PsA-onderzoek I werden gedurende 24 weken 313 volwassen patiënten behandeld die een onvoldoende respons op NSAID-therapie hadden en van welke groep ongeveer 50% methotrexaat gebruikte. In PsA-onderzoek II, met een duur van 12 weken, werden 100 patiënten behandeld die een onvoldoende respons hadden op DMARD-therapie. Na beëindiging van beide onderzoeken werden 383 patiënten geïnccludeerd in een open-label extensieonderzoek waarin eenmaal per twee weken 40 mg adalimumab werd toegediend.

Er is onvoldoende bewijs voor de werkzaamheid van adalimumab bij patiënten met ankylosis spondylitis-achtige arthritis psoriatica door het geringe aantal patiënten dat onderzocht is.

Tabel 15. ACR-respons in placebogecontroleerde onderzoeken bij arthritis psoriatica (percentage patiënten)

Respons	PsA onderzoek I		PsA onderzoek II	
	Placebo N=162	Adalimumab N=151	Placebo N=49	Adalimumab N=51
ACR 20				
Week 12	14%	58%***	16%	39%*
Week 24	15%	57%***	Nvt	Nvt
ACR 50				
Week 12	4%	36%***	2%	25%***
Week 24	6%	39%***	Nvt	Nvt
ACR 70				
Week 12	1%	20%***	0%	14%*
Week 24	1%	23%***	Nvt	Nvt

*** $p < 0,001$ voor alle vergelijkingen tussen adalimumab en placebo

* $p < 0,05$ voor alle vergelijkingen tussen adalimumab en placebo

Nvt: Niet van toepassing

ACR-responsen in PsA-onderzoek I waren vergelijkbaar, met en zonder gelijktijdige methotrexaat therapie. ACR-responsen werden behouden in het open-label extensieonderzoek tot 136 weken.

Radiologische veranderingen werden beoordeeld in de onderzoeken bij arthritis psoriatica. Röntgenfoto's van handen, polsen en voeten werden gemaakt in de uitgangssituatie en in week 24 gedurende de dubbelblinde periode toen de patiënten adalimumab of placebo kregen en in week 48 toen alle patiënten open-label adalimumab kregen. Er werd gebruikgemaakt van een gemodificeerde Totale Sharp Score (mTSS), waarbij de distale interfalangeale gewrichten werden meegenomen (dat wil zeggen niet precies dezelfde als de TSS die gebruikt wordt voor reumatoïde artritis).

Behandeling met adalimumab remde de progressie van perifere gewrichtsschade in vergelijking met placebobehandeling, gemeten als verandering ten opzichte van de uitgangssituatie in de mTSS (gemiddelde \pm standaarddeviatie) $0,8 \pm 2,5$ in de placebogroep (in week 24) in vergelijking met $0,0 \pm 1,9$; ($p < 0,001$) in de adalimumabgroep (in week 48).

Bij patiënten die behandeld werden met adalimumab en die geen radiografische progressie ten opzichte van de uitgangssituatie hadden in week 48 ($n=102$), had 84% in de periode tot en met 144 weken behandeling nog steeds geen radiografische progressie.

Bij met adalimumab behandelde patiënten werd in week 24 statistisch significante verbetering in lichamelijk functioneren geconstateerd in vergelijking met placebo zoals beoordeeld d.m.v. HAQ en Short Form Health Survey (SF 36). Het verbeterde lichamelijk functioneren hield aan gedurende het open-label extensieonderzoek tot en met week 136.

Psoriasis

De veiligheid en werkzaamheid van adalimumab werden in gerandomiseerde, dubbelblinde onderzoeken bestudeerd bij volwassen patiënten met chronische plaquepsoriasis ($\geq 10\%$ aangedaan lichaamsoppervlak (BSA) en *Psoriasis Area and Severity Index* (PASI) ≥ 12 of ≥ 10) die in aanmerking kwamen voor systemische therapie of lichttherapie. 73% van de patiënten die waren geïncludeerd in Psoriasisonderzoeken I en II waren eerder behandeld met systemische therapie of lichttherapie. De veiligheid en werkzaamheid van adalimumab werden ook bestudeerd in een gerandomiseerd dubbelblind onderzoek (Psoriasis Onderzoek III) bij volwassen patiënten met matig ernstige tot ernstige chronische plaquepsoriasis met gelijktijdige hand- en/of voetspsoriasis die in aanmerking kwamen voor systemische therapie.

In Psoriasisonderzoek I (REVEAL) werden 1.212 patiënten onderzocht binnen drie behandelperioden. In behandelperiode A kregen patiënten placebo of adalimumab in een aanvangsdosis van 80 mg, gevolgd door 40 mg eenmaal per twee weken vanaf één week na de aanvangsdosering. Na 16 weken behandeling gingen patiënten die ten minste een PASI 75-respons hadden bereikt (verbetering PASI-score van ten minste 75% ten opzichte van aanvang van het onderzoek), behandelperiode B in en kregen eenmaal per twee weken 40 mg adalimumab (open-label). Patiënten die in week 33 nog steeds \geq PASI 75-respons hadden en die oorspronkelijk gerandomiseerd waren naar actieve behandeling in behandelperiode A, werden opnieuw gerandomiseerd in behandelperiode C naar ofwel 40 mg adalimumab eenmaal per twee weken ofwel placebo voor nog eens 19 weken. In alle behandelgroepen was bij aanvang van het onderzoek de gemiddelde PASI-score 18,9 en de *Physician's Global Assessment* (PGA)-score varieerde bij aanvang van het onderzoek van "matig ernstig" (53% van de geïncludeerde proefpersonen) tot "ernstig" (41%) tot "zeer ernstig" (6%).

In Psoriasisonderzoek II (CHAMPION) werden de werkzaamheid en veiligheid van adalimumab versus methotrexaat (MTX) en placebo vergeleken bij 271 patiënten. Patiënten kregen gedurende 16 weken ofwel placebo, een aanvangsdosis van 7,5 mg MTX en daarna dosisverhogingen tot aan week 12, met een maximale dosis van 25 mg ofwel een aanvangsdosis van 80 mg adalimumab gevolgd door 40 mg eenmaal per twee weken (vanaf één week na de aanvangsdosis). Er zijn geen gegevens beschikbaar van vergelijking van adalimumab met MTX na meer dan 16 weken behandeling. Patiënten die MTX kregen en een \geq PASI 50-respons bereikt hadden in week 8 en/of 12 kregen geen verdere dosisverhogingen. In alle behandelgroepen was bij aanvang van het onderzoek de gemiddelde PASI-score 19,7 en de PGA-score varieerde van "licht" ($< 1\%$) tot "matig ernstig" (48%) tot "ernstig" (46%) tot "zeer ernstig" (6%).

Alle patiënten die hadden deelgenomen aan fase 2- en fase 3-psoriasisonderzoeken kwamen in aanmerking om deel te nemen aan een open-label extensieonderzoek, waarin adalimumab gedurende nog minimaal 108 additionele weken werd gegeven.

Een primair eindpunt in Psoriasisonderzoeken I en II was het percentage patiënten dat in week 16 een PASI 75-respons ten opzichte van aanvang van het onderzoek had bereikt (zie tabel 16 en 17).

**Tabel 16. Psoriasisonderzoek I (REVEAL)
Resultaten werkzaamheid na 16 weken**

	Placebo N=398 n (%)	Adalimumab 40 mg eenmaal per twee weken N=814 n (%)
≥PASI 75 ^a	26 (6,5)	578 (70,9) ^b
PASI 100	3 (0,8)	163 (20,0) ^b
PGA: schoon/minimaal	17 (4,3)	506 (62,2) ^b

^a Het percentage patiënten dat PASI 75-respons bereikte, werd bij de berekening naar het midden afgerond

^b p<0,001, adalimumab versus placebo

**Tabel 17. Psoriasisonderzoek II (CHAMPION)
Resultaten werkzaamheid na 16 weken**

	Placebo N=53 n (%)	MTX N=110 N (%)	Adalimumab 40 mg eenmaal per twee weken N=108 n (%)
≥PASI 75	10 (18,9)	39 (35,5)	86 (79,6) a, b
PASI 100	1 (1,9)	8 (7,3)	18 (16,7) c, d
PGA: schoon/minimaal	6 (11,3)	33 (30,0)	79 (73,1) a, b

^a p<0,001 adalimumab versus placebo

^b p<0,001 adalimumab versus methotrexaat

^c p<0,01 adalimumab versus placebo

^d p<0,05 adalimumab versus methotrexaat

In Psoriasisonderzoek I vertoende 28% van de PASI 75-responders die in week 33 opnieuw gerandomiseerd werden naar placebo in vergelijking met 5% van de PASI 75-responders die in week 33 adalimumab bleven krijgen (p<0,001) “verlies van adequate respons” (PASI-score na week 33 en in of voor week 52 die resulteerde in een < PASI 50-respons ten opzichte van aanvang van het onderzoek met minimaal 6 punten toename in PASI-score in vergelijking met week 33). Van de patiënten die adequate respons verloren nadat ze opnieuw gerandomiseerd waren naar placebo en die vervolgens geïncludeerd werden in de open-label extensiestudie, behaalde 38% (25/66) en 55% (36/66) opnieuw PASI 75-respons na respectievelijk 12 en 24 weken van hervatte behandeling.

In totaal 233 PASI 75-responders in week 16 en week 33 werden gedurende 52 weken onafgebroken met adalimumab behandeld in Psoriasisonderzoek I en vervolgden het gebruik van adalimumab in het open-label extensieonderzoek. PASI 75 en PGA schoon of minimaal responspercentages waren bij deze patiënten 74,7% respectievelijk 59,0% na een additionele 108 weken open-label behandeling (totaal van 160 weken). In een analyse waarin alle patiënten die stopten met het onderzoek vanwege bijwerkingen of gebrek aan werkzaamheid, of bij wie de dosering werd verhoogd, werden beschouwd als non-responders, waren de responspercentages van PASI 75 en PGA schoon of minimaal bij deze patiënten 69,6% respectievelijk 55,7% na een additionele 108 weken open-label behandeling (totaal van 160 weken).

In totaal namen 347 stabiele responders deel aan een open-label extensieonderzoek waarin de behandeling werd onderbroken en vervolgens opnieuw werd gestart. Tijdens de onderbreking keerden de symptomen van psoriasis in de loop van de tijd terug met een mediane tijd tot terugkeer (verslechtering naar PGA “matig ernstig” of slechter) van ongeveer 5 maanden. Geen van deze patiënten ervoer rebound gedurende de onderbreking. In totaal had 76,5% (218/285) van de patiënten die opnieuw werden behandeld een respons van PGA “schoon” of “minimaal” na 16 weken van

herbehandeling, ongeacht of zij terugkeer van symptomen hadden ervaren gedurende de onderbreking (69,1% [123/178] en 88,8% [95/107] voor patiënten die wel respectievelijk geen terugkeer van symptomen hadden ervaren tijdens de onderbreking). Het geobserveerde veiligheidsprofiel gedurende herbehandeling was vergelijkbaar met dat van vóór de onderbreking. In week 16 werden significante verbeteringen aangetoond in de DLQI (*Dermatology Life Quality Index*) ten opzichte van aanvang van het onderzoek in vergelijking met placebo (Onderzoeken I en II) en MTX (Onderzoek II). In Onderzoek I waren de verbeteringen in de lichamelijke en psychische samenvattingsscores van de SF-36 ook significant in vergelijking met placebo.

In een open-label extensiestudie voor patiënten die vanwege een PASI-respons van minder dan 50% een dosisverhoging hadden gehad van 40 mg eenmaal per twee weken naar eenmaal per week 40 mg, behaalde 26,4% (92/349) en 37,8% (132/349) een PASI 75-respons na respectievelijk 12 en 24 weken.

Psoriasis Onderzoek III (REACH) vergeleek de werkzaamheid en veiligheid van adalimumab *versus* placebo bij 72 patiënten met matig ernstige tot ernstige chronische plaquepsoriasis en hand- en/of voetpsoriasis. Patiënten kregen een aanvangsdosis van 80 mg adalimumab gevolgd door 40 mg eenmaal per twee weken (vanaf één week na de aanvangsdosis) of placebo gedurende 16 weken. Op week 16 bereikte een statistisch significant hoger percentage van de patiënten die adalimumab kregen een PGA van “schoon” of “bijna schoon” voor handen en/of voeten in vergelijking met patiënten die placebo ontvingen (respectievelijk 30,6% versus 4,3% [P = 0,014]).

Psoriasisonderzoek IV vergeleek de werkzaamheid en veiligheid van adalimumab *versus* placebo bij 217 volwassen patiënten met matig ernstige tot ernstige nagelpsoriasis. Patiënten kregen een aanvangsdosis van 80 mg adalimumab, gevolgd door 40 mg eenmaal per twee weken (vanaf één week na de aanvangsdosis) of placebo gedurende 26 weken, gevolgd door open-label behandeling met adalimumab voor 26 additionele weken. Het nagelpsoriasis-onderzoek bevatte de *Modified Nail Psoriasis Severity Index* (mNAPSI), de *Physician’s Global Assessment of Fingernail Psoriasis* (PGA-F) en de *Nail Psoriasis Severity Index* (NAPSI) (zie tabel 18). Behandeling met adalimumab toonde een voordeel aan bij patiënten met nagelpsoriasis met verschillende mate van aangedaan lichaamsoppervlak (BSA ≥ 10% (60% van de patiënten) en BSA < 10% en ≥ 5% (40% van de patiënten)).

Tabel 18. Resultaten psoriasisonderzoek IV t.a.v. werkzaamheid in week 16, 26 en 52

Eindpunt	Week 16		Week 26		Week 52
	Placebogecontroleerd	Adalimumab	Placebogecontroleerd	Adalimumab	Open-label
	Placebo N=108	40 mg eenmaal per 2 weken N=109	Placebo N=108	40 mg eenmaal per 2 weken N=109	Adalimumab 40 mg eenmaal per 2 weken N=80
≥ mNAPSI 75 (%)	2,9	26,0 ^a	3,4	46,6 ^a	65,0
PGA-F Schoon/minimaal en ≥ 2-gradaties verbetering (%)	2,9	29,7 ^a	6,9	48,9 ^a	61,3
Veranderingspercentage in totale vingernagel NAPSI (%)	-7,8	-44,2 ^a	-11,5	-56,2 ^a	-72,2
^a p<0.001, adalimumab vs. Placebo					

Patiënten die met adalimumab waren behandeld vertoonden statistisch significante verbeteringen in week 26 in vergelijking met placebo in de DLQI.

Hidradenitis suppurativa

De veiligheid en werkzaamheid van adalimumab werden beoordeeld in gerandomiseerde, dubbelblinde, placebogecontroleerde onderzoeken en in een open-label extensieonderzoek bij

volwassen patiënten met matig ernstige tot ernstige hidradenitis suppurativa (HS) die intolerant waren voor, een contra-indicatie hadden voor of een ontoereikende respons hadden op een ten minste 3 maanden durende onderzoeksbehandeling met systemische antibiotica. De patiënten in HS-I en HS-II hadden Hurley stadium II of III met ten minste 3 abscessen of inflammatoire noduli.

In het HS-I (PIONEER I)-onderzoek werden 307 patiënten geëvalueerd in 2 behandelperiodes. In behandelperiode A kregen patiënten placebo of adalimumab in een startdosis van 160 mg in week 0, 80 mg in week 2 en eenmaal per week 40 mg van week 4 tot week 11. Gelijktijdig gebruik van antibiotica was tijdens het onderzoek niet toegestaan. Na 12 weken behandeling werden de patiënten die adalimumab hadden gekregen in behandelperiode A, opnieuw gerandomiseerd in behandelperiode B naar 1 van de 3 behandelgroepen (eenmaal per week adalimumab 40 mg, eenmaal per twee weken adalimumab 40 mg of placebo van week 12 tot week 35). Patiënten die in behandelperiode A in de placebogroep zaten, kregen in behandelperiode B eenmaal per week 40 mg adalimumab.

In het HS-II (PIONEER II)-onderzoek werden 326 patiënten geëvalueerd in 2 behandelperiodes. In behandelperiode A kregen patiënten placebo of adalimumab in een startdosis van 160 mg in week 0, 80 mg in week 2 en eenmaal per week 40 mg van week 4 tot week 11. 19,3% van de patiënten zette tijdens het onderzoek de behandeling met de baseline orale antibiotica voort. Na 12 weken behandeling werden de patiënten die adalimumab hadden gekregen in behandelperiode A opnieuw gerandomiseerd in behandelperiode B naar 1 van de 3 behandelgroepen (eenmaal per week adalimumab 40 mg, eenmaal per twee weken adalimumab 40 mg of placebo van week 12 tot week 35). Patiënten die in behandelperiode A in de placebogroep zaten, kregen in behandelperiode B eveneens placebo.

Patiënten die aan de HS-I- en HS-II-onderzoeken deelnamen, kwamen in aanmerking voor deelname aan een open-label extensieonderzoek waarin eenmaal per week 40 mg adalimumab werd toegediend. De gemiddelde blootstelling in de totale adalimumab-populatie was 762 dagen. In alle 3 de studies gebruikten de patiënten dagelijks een lokaal antiseptisch middel.

Klinische respons

Er werd een afname van de inflammatoire laesies en preventie van een verslechtering van de abscessen en drainerende fistels vastgesteld met behulp van de *Hidradenitis Suppurativa Clinical Response* (HiSCR; minimaal 50% afname in het totale aantal abscessen en inflammatoire noduli en geen stijging in aantal abscessen en aantal drainerende fistels ten opzichte van baseline). Er werd met een numerieke beoordelingsschaal een afname van de HS-gerelateerde huidpijn beoordeeld bij patiënten die in de studie kwamen met een aanvankelijke baselinescore van 3 of hoger op een 11-puntsschaal.

In week 12 was het aantal met adalimumab behandelde patiënten dat HiSCR bereikte significant hoger dan het aantal placebopatiënten dat HiSCR bereikte. In week 12 ervoer een significant hoger aantal patiënten in het HS-II-onderzoek een klinisch relevante afname van HS-gerelateerde huidpijn (zie tabel 19). Patiënten die met adalimumab werden behandeld, hadden gedurende de eerste 12 weken van de behandeling een significant lager risico op opvlamming van de ziekte.

Tabel 19. Werkzaamheidsresultaten na 12 weken, HS-I- en HS-II-onderzoek

	HS-I-onderzoek		HS-II-onderzoek	
	Placebo	Adalimumab 40 mg eenmaal per week	Placebo	Adalimumab 40 mg eenmaal per week
Hidradenitis Suppurativa Clinical Response (HiSCR) ^a	N = 154 40 (26,0%)	N = 153 64 (41,8%)*	N = 163 45 (27,6%)	N = 163 96 (58,9%)*

	HS-I-onderzoek		HS-II-onderzoek	
	Placebo	Adalimumab 40 mg eenmaal per week	Placebo	Adalimumab 40 mg eenmaal per week
≥30% afname van huidpijn ^b	N = 109 27 (24,8%)	N = 122 34 (27,9%)	N = 111 23 (20,7%)	N = 105 48 (45,7%)*

* $P < 0,05$, ** $P < 0,001$, adalimumab versus placebo

a. Onder alle gerandomiseerde patiënten.

b. Onder patiënten met een HS-gerelateerde huidpijnbeoordeling bij baseline van ≥ 3 , gebaseerd op numerieke beoordelingsschaal 0-10; 0 = geen huidpijn, 10 = ondragelijke pijn of ergst denkbare pijn.

Behandeling met eenmaal per week adalimumab 40 mg reduceerde significant het risico op een verergering van abcessen en drainerende fistels. In de eerste 12 weken van onderzoeken HS-I en HS-II ervoeren ongeveer tweemaal zoveel patiënten in de placebogroep verergering van de abcessen (respectievelijk 23,0% en 11,4%) en drainerende fistels (respectievelijk 30,0% en 13,9%) vergeleken met de adalimumab-groep.

Er werden in week 12 ten opzichte van baseline in vergelijking met placebo grotere verbeteringen aangetoond in huidspecifieke gezondheidsgerelateerde kwaliteit van leven, zoals gemeten door de *Dermatology Life Quality Index* (DLQI; HS-I- en HS-II-onderzoek), algehele patiënttevredenheid met de medicatiebehandeling, zoals gemeten door de *Treatment Satisfaction Questionnaire* – medicatie (TSQM; HS-I- en HS-II-onderzoek) en lichamelijke gezondheid, zoals gemeten door de samenvattingsscore van de lichamelijke component van de SF-36 (HS-I-onderzoek).

Bij patiënten die in week 12 minimaal een gedeeltelijke respons op eenmaal per week adalimumab 40 mg vertoonden, was op week 36 de HiSCR-score hoger bij patiënten die doorgingen met eenmaal per week adalimumab dan bij patiënten bij wie de dosering was verlaagd naar eenmaal per twee weken of bij wie de behandeling was gestaakt (zie tabel 20).

Tabel 20. Deel van patiënten^a die HiSCR^b bereikten op week 24 en 36 nadat na adalimumab op week 12 de wekelijkse behandeling opnieuw was toegewezen

	Placebo (behandeling gestaakt) N = 73	Adalimumab 40 mg eenmaal per twee weken N = 70	Adalimumab 40 mg eenmaal per week N = 70
Week 24	24 (32,9%)	36 (51,4%)	40 (57,1%)
Week 36	22 (30,1%)	28 (40,0%)	39 (55,7%)

^a Patiënten met minimaal een gedeeltelijke respons op eenmaal per week adalimumab 40 mg na 12 weken behandeling.

^b Patiënten die voldeden aan protocolspecifieke criteria voor het verliezen van de respons of geen verbetering moesten de onderzoeken verlaten en werden gerekend onder de non-responders.

Onder de patiënten met minimaal een gedeeltelijke respons op week 12 en met voortzetting van de wekelijkse dosering van adalimumab, was het HiSCR-percentages in week 48 68,3% en in week 96 65,1%. Langere-termijnbehandeling met adalimumab 40 mg eenmaal per week gedurende 96 weken resulteerde niet in nieuwe veiligheidsbevindingen.

Onder patiënten bij wie de adalimumab-behandeling op week 12 was gestaakt in onderzoeken HS-I en HS-II, was 12 weken na herintroductie van eenmaal per week adalimumab 40 mg het HiSCR-percentages terug op het niveau vergelijkbaar met het niveau dat werd gezien voor het staken (56,0%).

De ziekte van Crohn

De veiligheid en werkzaamheid van adalimumab werden beoordeeld bij meer dan 1.500 patiënten met

matig ernstige tot ernstige actieve ziekte van Crohn ('Crohn's Disease Activity Index' (CDAI) ≥ 220 en ≤ 450) in gerandomiseerde, dubbelblinde, placebogecontroleerde onderzoeken. Gelijktijdige vaste doses aminosalicylaten, corticosteroïden en/of immuunmodulerende middelen waren toegestaan en 80% van de patiënten bleef ten minste een van deze geneesmiddelen krijgen.

Inductie van klinische remissie (gedefinieerd als CDAI < 150) werd geëvalueerd in twee onderzoeken, CD-onderzoek I (CLASSIC I) en CD-onderzoek II (GAIN). In CD-onderzoek I werden 299 TNF-antagonist naïeve patiënten gerandomiseerd naar een van vier behandelgroepen; placebo in week 0 en week 2, 160 mg adalimumab in week 0 en 80 mg in week 2, 80 mg in week 0 en 40 mg in week 2, en 40 mg in week 0 en 20 mg in week 2. In CD-onderzoek II werden 325 patiënten die geen respons meer hadden op of intolerant waren voor infliximab gerandomiseerd naar behandeling met ofwel 160 mg adalimumab in week 0 en 80 mg in week 2 ofwel placebo in weken 0 en 2. De primaire non- responders werden uitgesloten van de onderzoeken en daarom werden deze patiënten niet verder geëvalueerd.

Handhaving van klinische remissie werd geëvalueerd in CD-onderzoek III (CHARM). In CD-onderzoek III ontvingen 854 patiënten 80 mg open-label in week 0 en 40 mg in week 2. In week 4 werden patiënten gerandomiseerd naar 40 mg eenmaal per twee weken, 40 mg eenmaal per week, of placebo met een totale studieduur van 56 weken. Patiënten met een klinische respons (verlaging van CDAI ≥ 70) in week 4 werden gestratificeerd en apart geanalyseerd van degenen zonder klinische respons in week 4. Geleidelijk afbouwen van corticosteroïden was toegestaan na week 8.

CD-onderzoek I en CD-onderzoek II inductie van remissie en responspercentages worden weergegeven in tabel 21.

Tabel 21. Inductie van klinische remissie en respons (percentage patiënten)

	CD-onderzoek I: Infliximab- naïeve patiënten			CD-onderzoek II: Infliximab-ervaren patiënten	
	Placebo N=74	Adalimumab 80/40 mg N = 75	Adalimumab 160/80 mg N=76	Placebo N=166	Adalimumab 160/80 mg N=159
Week 4					
Klinische remissie	12%	24%	36%*	7%	21%*
Klinische respons (CR-100)	24%	37%	49%**	25%	38%**

Alle p-waarden zijn paarsgewijze vergelijkingen van percentages voor adalimumab *versus* placebo

* $p < 0,001$

** $p < 0,01$

Vergelijkbare remissiepercentages werden waargenomen voor het 160/80 mg en het 80/40 mg inductieschema in week 8 en bijwerkingen werden vaker waargenomen in de 160/80 mg groep.

In CD-onderzoek III, had 58% (499/854) van de patiënten een klinische respons in week 4 en werd geanalyseerd in de primaire analyse. Van degenen die in week 4 een klinische respons hadden, was 48% eerder blootgesteld aan andere TNF-antagonisten. Handhaving van remissie en responspercentages worden weergegeven in tabel 22. Klinische remissieresultaten bleven relatief constant onafhankelijk van eerdere blootstelling aan TNF-antagonisten. Een statistisch significante daling van ziektegerelateerde ziekenhuisopnamen en operatieve ingrepen werd waargenomen bij adalimumab in vergelijking met placebo in week 56.

**Tabel 22. Handhaving van klinische remissie en respons
(percentage patiënten)**

	Placebo	40 mg Adalimumab eenmaal per twee weken	40 mg Adalimumab eenmaal per week
Week 26	N=170	N=172	N=157
Klinische remissie	17%	40%*	47%*
Klinische respons (CR-100)	27%	52%*	52%*
patiënten met steroïdvrije remissie voor ≥ 90 dagen ^a	3% (2/66)	19% (11/58)**	15% (11/74)**
Week 56	N=170	N=172	N=157
Klinische remissie	12%	36%*	41%*
Klinische respons (CR-100)	17%	41%*	48%*
patiënten met steroïdvrije remissie voor ≥ 90 dagen ^a	5% (3/66)	29% (17/58)*	20% (15/74)**

* $p < 0,001$ voor paarsgewijze vergelijkingen van percentages voor adalimumab *versus* placebo

** $p < 0,02$ voor paarsgewijze vergelijkingen van percentages voor adalimumab *versus* placebo

^a Van degenen die op baseline corticosteroiden kregen

Onder patiënten die geen respons hadden in week 4, had 43% van de patiënten op de onderhoudsdosering adalimumab een respons in week 12 in vergelijking met 30% van de patiënten op de onderhoudsdosering placebo. Deze resultaten wijzen erop dat sommige patiënten die in week 4 nog geen respons hebben gehad baat kunnen hebben bij voortgezette onderhoudsbehandeling tot en met week 12. Behandeling voortgezet tot na 12 weken resulteerde niet in significant meer responsen (zie rubriek 4.2).

117 van de 276 patiënten uit CD-onderzoek I en 272 van de 777 patiënten uit CD-onderzoeken II en III werden gevolgd gedurende minimaal 3 jaar open-label adalimumab-behandeling. Klinische remissie werd gehandhaafd bij 88 van de 117, respectievelijk 189 van de 272 patiënten. Klinische respons (CR-100) werd behouden bij 102 van de 117, respectievelijk 233 van de 272 patiënten.

Kwaliteit van leven

In CD-onderzoek I en CD-onderzoek II werd in week 4 een statistisch significante verbetering bereikt in de totale score van de ziektespecifieke ‘*inflammatory bowel disease questionnaire*’ (IBDQ) bij patiënten die gerandomiseerd waren naar adalimumab 80/40 mg en 160/80 mg in vergelijking met placebo. Deze verbetering werd ook in week 26 en week 56 van CD-onderzoek III gezien bij de adalimumab-behandelingsgroepen in vergelijking met de placebogroep.

Colitis ulcerosa

De veiligheid en werkzaamheid van meerdere doses adalimumab werden beoordeeld bij volwassen patiënten met matig ernstige tot ernstige actieve colitis ulcerosa (Mayo-score 6 tot 12 met een endoscopie subscore van 2 tot 3) in gerandomiseerde, dubbelblinde, placebogecontroleerde onderzoeken.

In onderzoek UC-I werden 390 patiënten die naïef waren voor TNF-antagonisten gerandomiseerd om of in week 0 en in week 2 placebo te krijgen, of in week 0 160 mg adalimumab gevolgd door 80 mg in week 2, of in week 0 80 mg adalimumab gevolgd door 40 mg in week 2. Na week 2 kregen de patiënten in beide adalimumab groepen 40 mg eenmaal per twee weken. Klinische remissie (gedefinieerd als Mayo-score ≤ 2 met geen subscore van > 1) werd bepaald in week 8.

In onderzoek UC-II kregen 248 patiënten 160 mg adalimumab in week 0, 80 mg in week 2 en daarna 40 mg eenmaal per twee weken en 246 patiënten kregen placebo. Klinische resultaten werden beoordeeld op inductie van remissie in week 8 en voor handhaving van remissie in week 52.

Patiënten die met 160/80 mg adalimumab waren geïnduceerd, bereikten met statistisch significant

grotere percentages klinische remissie in week 8 dan met placebo in onderzoek UC-I (respectievelijk 18% vs. 9%, $p=0,031$) en in onderzoek UC-II (respectievelijk 17% vs. 9%, $p=0,019$). Van degenen die in onderzoek UC-II met adalimumab waren behandeld en in week 8 in remissie waren, waren 21/41 (51%) in week 52 in remissie.

Resultaten van de totale UC-II-onderzoekspopulatie zijn weergegeven in tabel 23.

Tabel 23. Respons, remissie en mucosale genezing in onderzoek UC-II (percentage patiënten)

	Placebo	Adalimumab 40 mg eenmaal per twee weken
Week 52	N=246	N=248
Klinische respons	18%	30%*
Klinische remissie	9%	17%*
Mucosale genezing	15%	25%*
Steroïde-vrije remissie voor ≥ 90 dagen ^a	6%	13%*
	(N=140)	(N=150)
Week 8 en 52		
Aanhoudende respons	12%	24%**
Aanhoudende remissie	4%	8%*
Aanhoudende mucosale genezing	11%	19%*

Klinische remissie is Mayo-score ≤ 2 met geen subscore > 1 ;

Klinische respons is een daling ten opzichte van baseline in Mayo-score ≥ 3 punten en $\geq 30\%$ plus een daling ≥ 1 in de rectale bloedingssubscore [RBS] of een absolute RBS van 0 of 1;

* $p < 0,05$ voor adalimumab vs. placebo paarsgewijze vergelijking van proporties

** $p < 0,001$ voor adalimumab vs. placebo paarsgewijze vergelijking van proporties

^a Van degenen die bij aanvang corticosteroïden kregen

Van de patiënten met een respons op week 8 had 47% een respons, was 29% in remissie, had 41% mucosale genezing en was 20% in steroïdvrije remissie voor ≥ 90 dagen in week 52.

Ongeveer 40% van de patiënten in onderzoek UC-II had gefaald op voorafgaande anti-TNF behandeling met infliximab. De werkzaamheid van adalimumab was bij deze patiënten verminderd vergeleken met die bij patiënten die naïef waren voor TNF-antagonisten. Van de patiënten die hadden gefaald op voorafgaande anti-TNF-behandeling, werd in week 52 bij 3% op placebo en bij 10% op adalimumab remissie bereikt.

Patiënten uit de onderzoeken UC-I en UC-II hadden de mogelijkheid om naar een open-label langetermijn extensie-onderzoek (UC-III) over te stappen. Na 3 jaar behandeling met adalimumab bleef 75% (301/402) in klinische remissie op basis van partiële Mayo-score.

Ziekenhuisopnames

In studie UC-I en UC-II werden gedurende 52 weken minder ziekenhuisopnames voor alle oorzaken en ziekenhuisopnames gerelateerd aan UC waargenomen in de groep behandeld met adalimumab in vergelijking met de placebo-arm. Het aantal ziekenhuisopnames voor alle oorzaken in de groep behandeld met adalimumab was 0,18 per patiëntjaar versus 0,26 per patiëntjaar in de placebogroep en de overeenkomstige cijfers voor UC-gerelateerde ziekenhuisopnames waren 0,12 per patiëntjaar versus 0,22 per patiëntjaar.

Kwaliteit van leven

In studie UC-II resulteerde behandeling met adalimumab tot verbeteringen in de *Inflammatory Bowel Disease Questionnaire* (IBDQ)-score.

Uveïtis

De veiligheid en de werkzaamheid van adalimumab werden beoordeeld bij volwassen patiënten met niet-infectieuze intermediaire uveïtis, uveïtis posterior en panuveïtis, in twee gerandomiseerde, dubbelblinde, placebogecontroleerde studies (UV I en II), met uitzondering van patiënten met geïsoleerde uveïtis anterior. Patiënten kregen placebo of adalimumab in een aanvangsdosis van 80 mg, gevolgd door 40 mg eenmaal per twee weken vanaf één week na de aanvangsdosering. Gelijktijdige vaste doses van een niet-biologisch immunosuppressivum werden toegestaan.

In studie UV I werden 217 patiënten geëvalueerd met actieve uveïtis ondanks behandeling met corticosteroiden (orale prednison met een dosis van 10 tot 60 mg/dag). Alle patiënten kregen gedurende 2 weken een standaarddosis prednison van 60 mg/dag bij de aanvang van de studie gevolgd door een verplicht afbouwschema, met volledige stopzetting van de corticosteroiden in week 15.

In studie UV II werden 226 patiënten geëvalueerd met inactieve uveïtis die een chronische behandeling met corticosteroiden (orale prednison met een dosis van 10 tot 35 mg/dag) nodig hadden op baseline om hun ziekte onder controle te houden. Vervolgens volgden de patiënten een verplicht afbouwschema met volledige stopzetting van de corticosteroiden in week 19.

Het primaire eindpunt voor de werkzaamheid was in beide studies 'tijd tot falen van de behandeling'. Falen van de behandeling werd gedefinieerd door een multi-component resultaat gebaseerd op inflammatoire chorioretinale en/of inflammatoire retinale vasculaire laesies, classificatie van het aantal cellen in de voorste oogkamer (*anterior chamber (AC) cell grade*), mate van vertroebeling van het glasvocht (*vitreous haze (VH) grade*) en best gecorrigeerde gezichtsscherpte (BCVA).

Patiënten die de studies UV I en UV II voltooid hadden, kwamen in aanmerking voor deelname aan een ongecontroleerd aanvullend langetermijnonderzoek met een oorspronkelijk geplande duur van 78 weken. Patiënten mochten doorgaan met de studiemedicatie na week 78 totdat adalimumab voor hen beschikbaar was.

Klinische respons

Resultaten van beide onderzoeken toonden een statistisch significante vermindering van het risico op falen van de behandeling bij patiënten behandeld met adalimumab ten opzichte van patiënten die placebo kregen (zie tabel 24). Beide studies toonden een vroeg en aanhoudend effect van adalimumab aan op het percentage falen van de behandeling in vergelijking met placebo (zie figuur 2).

Tabel 24. Tijd tot falen van de behandeling in onderzoeken UV I en UV II

Analyse Behandeling	N	Falen N (%)	Mediane tijd tot falen (maanden)	HR ^a	CI 95% voor HR ^a	p- waarde ^b
Tijd tot het falen van de behandeling op of na week 6 in studie UV I						
Primaire analyse (ITT)						
Placebo	107	84 (78,5)	3,0	--	--	--
Adalimumab	110	60 (54,5)	5,6	0,50	0,36; 0,70	< 0,001
Tijd tot het falen van de behandeling op of na week 2 in studie UV II						
Primaire analyse (ITT)						
Placebo	111	61 (55,0)	8,3	--	--	--
Adalimumab	115	45 (39,1)	NE ^c	0,57	0,39; 0,84	0,004

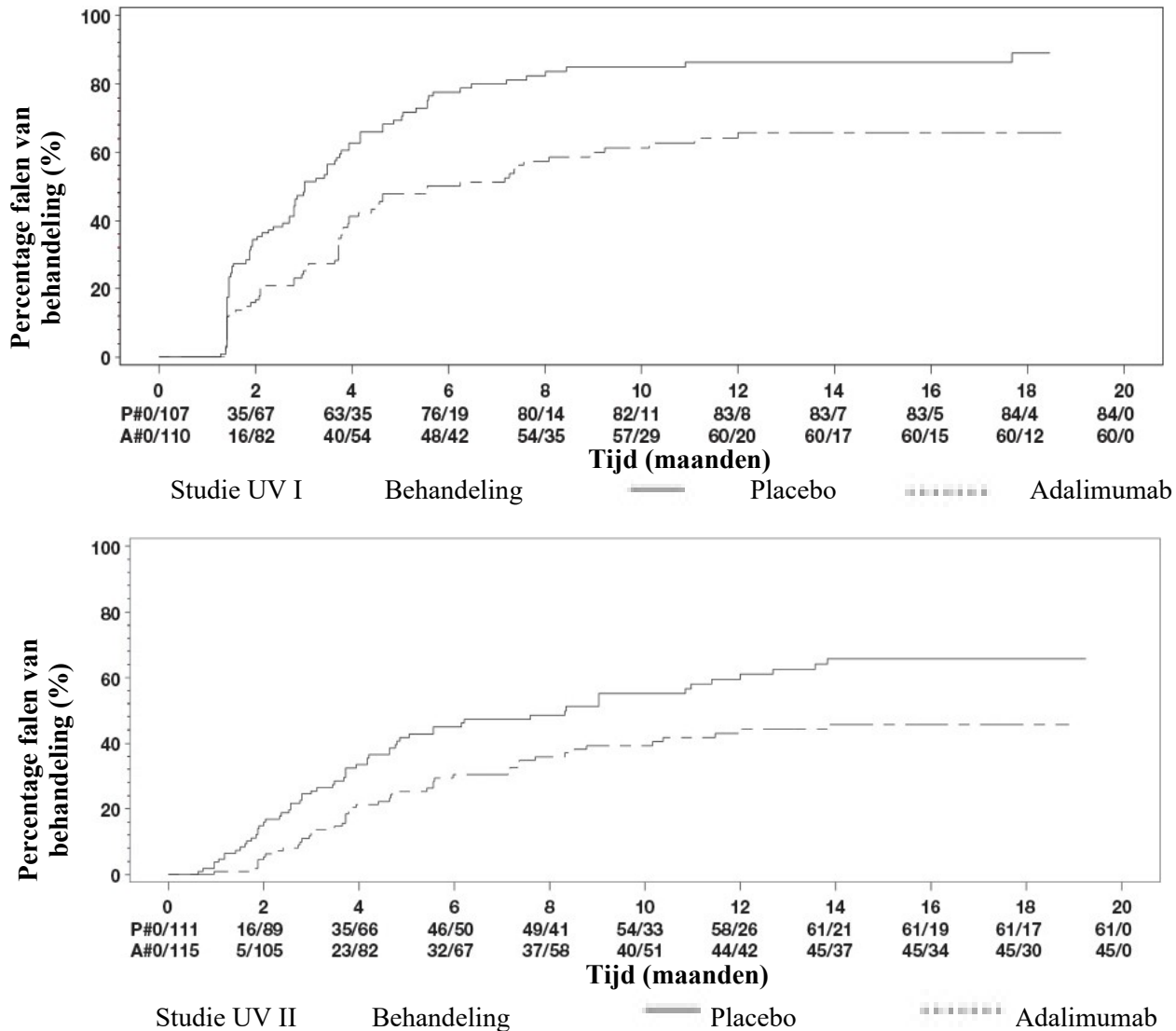
N.B.: falen van de behandeling op of na week 6 (studie UV I), of op of na week 2 (studie UV II) werd geteld als een gebeurtenis. Drop-outs om redenen anders dan falen op de behandeling werden geschrapt op het moment van uitvallen.

^a HR van adalimumab versus placebo uit proportionele risicoregressie met behandeling als factor.

^b 2-zijdige P-waarde uit de log-rank test.

^c NE = niet te schatten. Een gebeurtenis trad op bij minder dan de helft van de *at-risk* patiënten.

Figuur 2: Kaplan-Meier-curves tonen een samenvatting van de tijd tot het falen van de behandeling op of na week 6 (studie UV I) of week 2 (studie UV II)



N.B.: P# = Placebo (aantal gebeurtenissen/aantal met risico); A# = Adalimumab (aantal gebeurtenissen/aantal met risico).

In studie UV I werden statistisch significante verschillen ten gunste van adalimumab in vergelijking met placebo waargenomen voor elk onderdeel van falen van de behandeling. In studie UV II werden statistisch significante verschillen alleen waargenomen voor gezichtsscherpte, maar waren de andere onderdelen getalsmatig in het voordeel van adalimumab.

Van de 424 proefpersonen die aan de ongecontroleerde langetermijnextensie van de studies UV I en UV II deelnamen, kwamen 60 proefpersonen niet in aanmerking (bijvoorbeeld door afwijkingen of door complicaties secundair aan diabetische retinopathie, door een staaroperatie of vitrectomie); zij werden uitgesloten van de primaire effectiviteitsanalyse. Van de 364 resterende patiënten bereikten 269 (74%) evalueerbare patiënten 78 weken open-label adalimumabbehandeling. Op basis van de waargenomen gegevens waren 216 (80,3%) patiënten in een latente fase (geen actieve ontstekingslaesies, classificatie van het aantal cellen in de voorste oogkamer $\leq 0,5+$, mate van vertroebeling van het glasvocht $\leq 0,5+$) met een gelijktijdig toegediende dosis steroïden $\leq 7,5$ mg per dag; bij 178 (66,2%) proefpersonen was de ziekte zonder steroïden latent. De beste gecorrigeerde gezichtsscherpte (BCVA) was bij 88,6% van de ogen verbeterd of gehandhaafd (< 5 letters achteruitgang) in week 78. De gegevens na week 78 waren in het algemeen consistent met deze resultaten, maar het aantal deelnemende proefpersonen nam na deze tijd af. Van de patiënten die met

het onderzoek stopten, stopte 18% wegens bijwerkingen en 8% wegens onvoldoende respons op behandeling met adalimumab.

Kwaliteit van leven

In beide klinische studies werden door de patiënt gemelde resultaten met betrekking tot gezichtsvermogen-gerelateerd functioneren gemeten op basis van de NEI VFQ-25. Adalimumab was getalsmatig in het voordeel voor het merendeel van de subscores, met statistisch significante gemiddelde verschillen voor algeheel gezichtsvermogen, pijn in het oog, dichtbij zien, geestelijke gezondheid en totaalscore in studie UV I en voor algeheel gezichtsvermogen en de geestelijke gezondheid in studie UV II. Gezichtsvermogen-gerelateerde effecten waren niet getalsmatig in het voordeel van adalimumab met betrekking tot kleurwaarneming in studie UV I en met betrekking tot kleurwaarneming, perifeer zicht en dichtbij zien in studie UV II.

Immunogeniciteit

Tijdens de behandeling met adalimumab kunnen zich anti-adalimumab antilichamen vormen. Vorming van anti-adalimumab antilichamen is geassocieerd met een verhoogde klaring en een verminderde werkzaamheid van adalimumab. Er is geen duidelijke correlatie tussen de aanwezigheid van anti-adalimumab antilichamen en het optreden van bijwerkingen.

Pediatrische patiënten

Juvenile idiopathische artritis (JIA)

Polyarticulaire juveniele idiopathische artritis (pJIA)

De veiligheid en werkzaamheid van adalimumab werden beoordeeld in twee onderzoeken (pJIA I en II) bij kinderen met actieve polyarticulaire juveniele idiopathische artritis of juveniele idiopathische artritis met een polyarticulair verloop, met een variëteit aan JIA aanvangstypes (meestal reumafactor negatieve of positieve polyarthritis en uitgebreide oligoarthritis).

pJIA I

De veiligheid en werkzaamheid van adalimumab werden beoordeeld in een gerandomiseerd, dubbelblind onderzoek met parallele groepen in meerdere centra waaraan 171 kinderen (van 4-17 jaar) met polyarticulaire JIA deelnamen. In de open-label inleidingsfase (OL LI) werden patiënten in twee groepen verdeeld, MTX (methotrexaat)-behandeld of niet-MTX-behandeld. Patiënten in het niet-MTX deel waren ofwel naïef voor MTX, of MTX was ten minste twee weken voor toediening van de onderzoeksmedicatie gediscontinueerd. De doseringen niet-steroïde anti-inflammatoire middelen (NSAID's) en/of prednison ($\leq 0,2$ mg/kg/dag of maximaal 10 mg/dag) die patiënten kregen, bleven gelijk. In de OL LI fase kregen alle patiënten gedurende 16 weken eenmaal per twee weken 24 mg/m² tot maximaal 40 mg adalimumab. De verdeling van patiënten naar leeftijd en minimale, mediane en maximale dosering tijdens de OL LI fase worden weergegeven in tabel 25.

Tabel 25. Verdeling van patiënten naar leeftijd en tijdens de OL LI fase ontvangen dosering adalimumab

Leeftijdsgroep	Aantal patiënten in de Ausgangssituatie n (%)	Minimale, mediane en maximale dosering
4 tot en met 7 jaar	31 (18,1)	10, 20 en 25 mg
8 tot en met 12 jaar	71 (41,5)	20, 25 en 40 mg
13 tot en met 17 jaar	69 (40,4)	25, 40 en 40 mg

Patiënten met een ACR Pedi 30-respons in week 16 kwamen in aanmerking voor randomisatie naar de dubbelblinde (DB) fase en kregen daarna nog gedurende 32 weken of tot opvlamming van de ziekte eenmaal per twee weken ofwel adalimumab 24 mg/m² tot maximaal 40 mg ofwel placebo. Criteria voor opvlamming van de ziekte waren gedefinieerd als verslechtering van $\geq 30\%$ ten

opzichte van de uitgangssituatie van ≥ 3 van de 6 ACR Pedi-kerncriteria, ≥ 2 actieve gewrichten, en verbetering van $> 30\%$ van niet meer dan 1 van de 6 criteria. Na 32 weken of bij opvlamming van de ziekte, kwamen patiënten in aanmerking om te worden geïncludeerd in de open-label extensiefase.

Tabel 26. ACR Pedi 30-respons in het JIA-onderzoek

Groep	MTX		Zonder MTX	
Periode				
OL-LI 16 weken				
ACR Pedi 30-respons (n/N)	94,1% (80/85)		74,4% (64/86)	
Resultaten v.w.b. werkzaamheid				
Dubbelblind 32 weken	Adalimumab / MTX (N = 38)	Placebo / MTX (N = 37)	Adalimumab (N = 30)	Placebo (N = 28)
Opvlammingen van de ziekte aan het einde van de 32 weken ^a (n/N)	36,8% (14/38)	64,9% (24/37) ^b	43,3% (13/30)	71,4% (20/28) ^c
Mediane tijd tot opvlamming van de ziekte	>32 weken	20 weken	>32 weken	14 weken

^a ACR Pedi 30/50/70-responsen waren in week 48 significant hoger dan bij met placebo behandelde patiënten

^b p = 0,015

^c p = 0,031

Onder degenen die een respons hadden in week 16 (n = 144) bleven de ACR Pedi 30/50/70/90-responsen tot een periode van zes jaar behouden in de open-label extensiefase bij patiënten die adalimumab kregen gedurende het gehele onderzoek. In totaal werden 19 deelnemers, waarvan 11 uit de leeftijdsgroep die in de uitgangssituatie 4 tot en met 12 jaar waren en 8 uit de leeftijdsgroep die in de uitgangssituatie 13 tot en met 17 jaar waren, 6 jaar of langer behandeld.

In het algemeen was de respons beter en ontwikkelden minder patiënten antilichamen bij behandeling met de combinatie van adalimumab en MTX in vergelijking met alleen adalimumab. Op basis van deze resultaten wordt aanbevolen om Hefiya in combinatie met MTX te gebruiken en als monotherapie bij patiënten voor wie MTX-gebruik ongewenst is (zie rubriek 4.2).

pJIA II

De veiligheid en werkzaamheid van adalimumab werden beoordeeld in een open-label, multicenter onderzoek bij 32 kinderen (in de leeftijd van 2 tot 4 jaar of 4 jaar en ouder met een lichaamsgewicht van minder dan 15 kg) met matig ernstige tot ernstig actieve polyarticulaire JIA. De patiënten kregen 24 mg/m² lichaamsoppervlakte (BSA) adalimumab tot een maximum van 20 mg eenmaal per twee weken als een enkele dosis via subcutane injectie gedurende ten minste 24 weken. Tijdens het onderzoek gebruikten de meeste kinderen gelijktijdig MTX; het gebruik van corticosteroiden of NSAID's werd minder gerapporteerd.

In week 12 en week 24 was de ACR Pedi 30-respons respectievelijk 93,5% en 90,0%, gebruikmakend van de benadering van de waargenomen data. De verhouding kinderen met ACR Pedi 50/70/90 in week 12 en week 24 was respectievelijk 90,3%/61,3%/38,7% en 83,3%/73,3%/36,7%. Onder degenen die een respons hadden (ACR Pedi 30) in week 24 (n = 27 van de 30 patiënten), werd de ACR Pedi 30-respons behouden gedurende maximaal 60 weken tijdens de OLE fase bij patiënten die adalimumab kregen gedurende deze periode. In totaal werden 20 kinderen behandeld gedurende 60 weken of langer.

Enthesitis-gerelateerde artritis

De veiligheid en werkzaamheid van adalimumab werden beoordeeld in een multicenter, gerandomiseerd, dubbelblind onderzoek bij 46 pediatrische patiënten (6 tot en met 17 jaar oud) met matig ernstige enthesitis-gerelateerde artritis. De patiënten werden gerandomiseerd om gedurende 12 weken eenmaal per 2 weken óf 24 mg/m² lichaamsoppervlakte (BSA) adalimumab tot een maximum van 40 mg óf placebo te ontvangen. De dubbelblinde periode werd gevolgd door een open-label (OL) periode van maximaal 192 extra weken waarin patiënten subcutaan 24 mg/m² BSA adalimumab tot een maximum van 40 mg eenmaal per 2 weken ontvingen. Het primaire eindpunt was de procentuele verandering vanaf baseline tot week 12 in het aantal actieve gewrichten met artritis (zwellings niet te wijten aan misvorming of gewrichten met verlies van beweging met pijn en/of gevoeligheid) die werd bereikt met een gemiddelde procentuele daling van -62,6% (mediane procentuele verandering -88,9%) in patiënten in de adalimumabgroep ten opzichte van -11,6% (mediane procentuele verandering -50,0%) in patiënten in de placebogroep. Gedurende de OL periode werd tot en met week 156 van het onderzoek de verbetering in het aantal actieve gewrichten met artritis behouden voor 26 van de 31 (84%) patiënten in de adalimumabgroep die nog deel uitmaakten van de studie. Hoewel niet statistisch significant, vertoonde de meerderheid van de patiënten klinische verbetering in secundaire eindpunten zoals aantal plaatsen met enthesitis, aantal pijnlijke gewrichten (TJC), aantal gezwollen gewrichten (SJC), ACR Pedi 50-respons en ACR Pedi 70-respons.

Juvenile plaquepsoriasis

De werkzaamheid van adalimumab werd beoordeeld in een gerandomiseerd, dubbelblind gecontroleerd onderzoek bij 114 pediatrische patiënten vanaf 4 jaar met ernstige chronische plaquepsoriasis (gedefinieerd als *Physician's Global Assessment* (PGA) ≥ 4 of $> 20\%$ aangedaan lichaamsoppervlak (BSA) of $> 10\%$ aangedaan lichaamsoppervlak (BSA) met erg dikke laesies of *Psoriasis Area and Severity Index* (PASI) ≥ 20 of ≥ 10 met klinisch relevant aangedaan gezicht, aangedane genitaliën, of aangedane handen/voeten), die onvoldoende onder controle waren gebracht met topicale therapie en heliotherapie of lichttherapie.

Patiënten kregen 0,8 mg/kg adalimumab eenmaal per twee weken (tot 40 mg), 0,4 mg/kg adalimumab eenmaal per twee weken (tot 20 mg), of eenmaal per week 0,1 – 0,4 mg/kg methotrexaat (tot 25 mg). In week 16 hadden meer patiënten die gerandomiseerd waren naar adalimumab 0,8 mg/kg eenmaal per twee weken een positieve werkzaamheidsrespons (bijvoorbeeld PASI 75) dan patiënten gerandomiseerd naar 0,4 mg/kg eenmaal per twee weken of MTX.

Tabel 27. Juvenile plaquepsoriasis – Resultaten werkzaamheid na 16 weken

	MTX ^a N = 37	Adalimumab 0,8 mg/kg eenmaal per twee weken N=38
PASI 75 ^b	12 (32,4%)	22 (57,9%)
PGA: schoon/minimaal ^c	15 (40,5%)	23 (60,5%)

^a MTX = methotrexaat

^b p = 0,027, adalimumab 0,8 mg/kg versus MTX

^c p = 0,083, adalimumab 0,8 mg/kg versus MTX

Bij patiënten die een PASI 75 of PGA van “schoon” of “minimaal” hadden bereikt, werd de behandeling gestaakt tot maximaal 36 weken en zij werden gemonitord op verlies van ziektecontrole (bijvoorbeeld verergering van PGA met minimaal 2 gradaties). Patiënten werden vervolgens opnieuw behandeld met 0,8 mg/kg adalimumab eenmaal per twee weken gedurende 16 additionele weken. De waargenomen responspercentages tijdens herbehandeling waren vergelijkbaar met die tijdens de voorafgaande dubbelblinde periode: PASI 75-respons van 78,9% (15 van de 19 patiënten) en PGA “schoon” of “minimaal” van 52,6% (10 van de 19 patiënten).

In de open-labelperiode van het onderzoek werden de PASI 75 en PGA “schoon” of “minimaal” responsen gehandhaafd gedurende maximaal 52 extra weken zonder nieuwe veiligheidsbevindingen.

Hidradenitis suppurativa bij adolescenten

Er zijn geen klinische studies met adalimumab bij adolescente patiënten met HS gedaan. De werkzaamheid van adalimumab voor de behandeling van adolescente patiënten met HS is voorspeld op basis van de aangetoonde werkzaamheid en de relatie tussen blootstelling en respons bij volwassen HS-patiënten en de waarschijnlijkheid dat het ziekteverloop, de pathofysiologie en de effecten van het geneesmiddel wezenlijk vergelijkbaar zijn met die bij volwassenen bij dezelfde blootstelling. Veiligheid van de aanbevolen dosis adalimumab in de adolescente HS-populatie is gebaseerd op het cross-indicatie veiligheidsprofiel van adalimumab bij zowel volwassenen als kinderen bij vergelijkbare of frequentere doseringen (zie rubriek 5.2).

Juvenile ziekte van Crohn

Adalimumab is onderzocht in een multicenter, gerandomiseerd, dubbelblind klinisch onderzoek dat was opgezet om de werkzaamheid en veiligheid van inductie en onderhoudsbehandeling met doseringen afhankelijk van het lichaamsgewicht (< 40 kg of ≥ 40 kg) te beoordelen bij 192 kinderen in de leeftijd van 6 tot en met 17 jaar, met matig ernstige tot ernstige ziekte van Crohn gedefinieerd als *Paediatric Crohn's Disease Activity Index* (PCDAI)-score > 30. Patiënten dienden een ontoereikende respons te hebben gehad op conventionele behandeling voor de ziekte van Crohn (waaronder een corticosteroïde en/of een immuunmodulerend middel). Patiënten konden ook eerder geen respons meer hebben op of intolerant zijn geworden voor infliximab.

Alle patiënten kregen open-label inductiebehandeling met een dosering gebaseerd op hun lichaamsgewicht bij baseline: 160 mg in week 0 en 80 mg in week 2 voor patiënten ≥ 40 kg en respectievelijk 80 mg en 40 mg voor patiënten < 40 kg.

In week 4 werden patiënten op basis van het lichaamsgewicht dat zij op dat moment hadden 1:1 gerandomiseerd naar ofwel het lage ofwel het standaard onderhoudsdoseringsschema zoals te zien in tabel 28.

Tabel 28. Onderhoudsdoseringsschema

Gewicht patiënt	Lage dosering	Standaard dosering
< 40 kg	10 mg eenmaal per 2 weken	20 mg eenmaal per 2 weken
≥ 40 kg	20 mg eenmaal per 2 weken	40 mg eenmaal per 2 weken

Werkzaamheidsresultaten

Het primaire eindpunt van het onderzoek was klinische remissie in week 26, gedefinieerd als PCDAI-score ≤ 10.

Percentages klinische remissie en klinische respons (gedefinieerd als reductie in PCDAI-score van ten minste 15 punten ten opzichte van baseline) zijn weergegeven in tabel 29. Percentages van discontinuering van corticosteroïden of immuunmodulerende middelen zijn weergegeven in tabel 30.

**Tabel 29. Onderzoek juvenile ziekte van Crohn
PCDAI klinische remissie en respons**

	Standaard dosering 40/20 mg eenmaal per 2 weken N = 93	Lage dosering 20/10 mg eenmaal per 2 weken N = 95	P-waarde*
Week 26			
Klinische remissie	38,7%	28,4%	0,075

Klinische respons	59,1%	48,4%	0,073
Week 52			
Klinische remissie	33,3%	23,2%	0,100
Klinische respons	41,9%	28,4%	0,038

* p-waarde voor vergelijking standaarddosering *versus* lage dosering.

Tabel 30. Onderzoek juveniele ziekte van Crohn
Discontinuering van corticosteroïden of immuunmodulerende middelen en fistelremissie

	Standaard dosering 40/20 mg eenmaal per 2 weken	Lage dosering 20/10 mg eenmaal per 2 weken	P-waarde¹
Discontinuering corticosteroïden	N = 33	N = 38	
Week 26	84,8%	65,8%	0,066
Week 52	69,7%	60,5%	0,420
Discontinuering van immuunmodulerende middelen²	N = 60	N = 57	
Week 52	30,0%	29,8%	0,983
Fistelremissie³	N = 15	N = 21	
Week 26	46,7%	38,1%	0,608
Week 52	40,0%	23,8%	0,303

¹ p-waarde voor vergelijking standaarddosering *versus* lage dosering.

² Immunosuppressieve behandeling kon alleen worden gediscontinueerd op of na week 26 naar het oordeel van de onderzoeker wanneer de patiënt voldeed aan het klinische responscriterium

³ gedefinieerd als het sluiten van alle fistels die vanaf baseline gedurende ten minste 2 opeenvolgende bezoeken na baseline draineerden

In beide behandelgroepen werden statistisch significante toenames (verbeteringen) in Body Mass Index en groeisnelheid vanaf baseline tot week 26 en week 52 waargenomen.

In beide behandelgroepen werden ook statistisch en klinisch significante verbeteringen in de parameters voor de kwaliteit van leven vanaf baseline waargenomen (waaronder IMPACT III).

Honderd patiënten (n = 100) uit het onderzoek bij pediatrische patiënten met de ziekte van Crohn namen verder deel aan een open-label langetermijnnextensiestudie. Na 5 jaar adalimumabtherapie bleef 74,0% (37/50) van de 50 patiënten die nog in de studie zaten in klinische remissie en 92,0% (46/50) van de patiënten hielden een klinische respons per PCDAI.

Juveniele colitis ulcerosa

De veiligheid en werkzaamheid van adalimumab werden beoordeeld in een gerandomiseerd, dubbelblind onderzoek in meerdere centra bij 93 pediatrische patiënten van 5 tot en met 17 jaar met matig ernstige tot ernstige colitis ulcerosa (Mayo-score 6 tot 12 met endoscopische subscore van 2 tot 3 punten, bevestigd door centraal afgelezen endoscopie) die een ontoereikende respons hadden op conventionele behandeling of deze niet verdroegen. Bij ongeveer 16% van de patiënten in het onderzoek was een eerdere anti-TNF-behandeling niet geslaagd. Patiënten die op het moment van inclusie corticosteroïden kregen konden hun corticosteroïdenbehandeling afbouwen na week 4.

Tijdens de inductieperiode van het onderzoek werden 77 patiënten gerandomiseerd 3:2 naar een dubbelblinde behandeling met adalimumab met een inductiedosering van 2,4 mg/kg (maximaal 160 mg) in week 0 en week 1, en 1,2 mg/kg (maximaal 80 mg) in week 2 of een inductiedosering van 2,4 mg/kg (maximaal 160 mg) in week 0, placebo in week 1 en 1,2 mg/kg (maximaal 80 mg) in week 2. Beide groepen kregen 0,6 mg/kg (maximaal 40 mg) in week 4 en week 6. Na een aanpassing in de opzet van het onderzoek kregen de overgebleven 16 patiënten die werden geïncludeerd in de

inductieperiode een open-labelbehandeling met adalimumab met de inductiedosering van 2,4 mg/kg (maximaal 160 mg) in week 0 en week 1 en 1,2 mg/kg (maximaal 80 mg) in week 2.

In week 8 werden 62 patiënten met een aangetoonde klinische respons volgens partiële Mayo-score (Partial Mayo Score (PMS) gedefinieerd als een afname in PMS ≥ 2 punten en $\geq 30\%$ ten opzichte van de uitgangssituatie) gerandomiseerd naar gelijke groepen om een dubbelblinde onderhoudsbehandeling met adalimumab te krijgen in een dosering van 0,6 mg/kg (maximaal 40 mg) eenmaal per week, of een onderhoudsbehandeling van 0,6 mg/kg (maximaal 40 mg) eenmaal per twee weken. Voorafgaand aan een wijziging in de opzet van het onderzoek werden 12 extra patiënten met een aangetoonde klinische respons volgens PMS gerandomiseerd naar placebo, maar deze werden niet opgenomen in de bevestigende analyse van de werkzaamheid.

Opvlamming van ziekte werd gedefinieerd als een toename in PMS van ten minste 3 punten (voor patiënten met een PMS van 0 tot 2 in week 8), ten minste 2 punten (voor patiënten met een PMS van 3 tot 4 in week 8) of ten minste 1 punt (voor patiënten met een PMS van 5 tot 6 in week 8).

Patiënten die voldeden aan de criteria voor opvlamming van ziekte in of na week 12, werden gerandomiseerd naar het ontvangen van een herinductiedosering van 2,4 mg/kg (maximaal 160 mg) of een dosis van 0,6 mg/kg (maximaal 40 mg) en bleven daarna hun respectievelijke onderhoudsdosering ontvangen.

Werkzaamheidsresultaten

De co-primaire eindpunten van het onderzoek waren klinische remissie volgens PMS (gedefinieerd als PMS ≤ 2 en afwezigheid van individuele subscore > 1) in week 8, en klinische remissie volgens FMS (Full Mayo Score, volledige Mayo-score) (gedefinieerd als een Mayo-score ≤ 2 en afwezigheid van individuele subscore > 1) in week 52 bij patiënten met een klinische respons volgens PMS in week 8.

Klinische remissiepercentages volgens PMS in week 8 voor patiënten in elk van de adalimumab dubbelblinde inductiegroepen worden weergegeven in tabel 31.

Tabel 31. Klinische remissie volgens PMS na 8 weken

	Adalimumab^a Maximaal 160 mg in week 0 / placebo in week 1 N = 30	Adalimumab^{b, c} Maximaal 160 mg in week 0 en week 1 N = 47
Klinische remissie	13/30 (43,3%)	28/47 (59,6%)
^a Adalimumab 2,4 mg/kg (maximaal 160 mg) in week 0, placebo in week 1, en 1,2 mg/kg (maximaal 80 mg) in week 2 ^b Adalimumab 2,4 mg/kg (maximaal 160 mg) in week 0 en week 1, en 1,2 mg/kg (maximaal 80 mg) in week 2 ^c Exclusief open-label inductiedosering van adalimumab 2,4 mg/kg (maximaal 160 mg) in week 0 en week 1, en 1,2 mg/kg (maximaal 80 mg) in week 2 Opmerking 1: beide inductiegroepen kregen 0,6 mg/kg (maximaal 40 mg) in week 4 en week 6 Opmerking 2: patiënten met ontbrekende waarden in week 8 werden geacht het eindpunt niet te hebben bereikt		

In week 52 werden de klinische remissie bij responders in week 8 volgens FMS, klinische respons volgens FMS (gedefinieerd als een afname in Mayo-score ≥ 3 punten en $\geq 30\%$ ten opzichte van uitgangssituatie) bij responders in week 8, mucosale genezing (gedefinieerd als Mayo-endoscopie subscore ≤ 1) bij responders in week 8, klinische remissie volgens FMS bij patiënten in remissie in week 8, en het aandeel van proefpersonen met een corticosteroïde-vrije remissie volgens FMS bij responders in week 8, beoordeeld bij patiënten die adalimumab kregen in het dubbelblinde

maximum van 40 mg eenmaal per twee weken (0,6 mg/kg) en maximaal 40 mg eenmaal per week (0,6 mg/kg) als onderhoudsdosering (tabel 32).

Tabel 32. Werkzaamheidsresultaten na 52 weken

	Adalimumab^a Maximaal 40 mg eenmaal per twee weken N = 31	Adalimumab^b Maximaal 40 mg eenmaal per week N = 31
Klinische remissie bij PMS-responders in week 8	9/31 (29,0%)	14/31 (45,2%)
Klinische respons bij PMS-responders in week 8	19/31 (61,3%)	21/31 (67,7%)
Mucosale genezing bij PMS-responders in week 8	12/31 (38,7%)	16/31 (51,6%)
Klinische remissie bij patiënten met een PMS-remissie in week 8	9/21 (42,9%)	10/22 (45,5%)
Corticosteroïde-vrije remissie bij PMS-responders in week 8 ^c	4/13 (30,8%)	5/16 (31,3%)
^a Adalimumab 0,6 mg/kg (maximaal 40 mg) eenmaal per twee weken ^b Adalimumab 0,6 mg/kg (maximaal 40 mg) eenmaal per week ^c Bij patiënten die bij uitgangssituatie gelijktijdig corticosteroïden gebruikten Opmerking: patiënten met ontbrekende waarden in week 52 of die werden gerandomiseerd om een herinductie- of onderhoudsbehandeling te krijgen werden beschouwd als non-responders voor de eindpunten van week 52		

Extra verkennende werkzaamheidseindpunten zijn onder andere klinische respons volgens de Paediatric Ulcerative Colitis Activity Index (PUCAI) (gedefinieerd als een afname in PUCAI \geq 20 punten ten opzichte van uitgangssituatie) en klinische remissie volgens PUCAI (gedefinieerd als PUCAI < 10) in week 8 en week 52 (tabel 33).

Tabel 33. Resultaten verkennende eindpunten volgens PUCAI

	Week 8	
	Adalimumab^a Maximaal 160 mg in week 0 / placebo in week 1 N = 30	Adalimumab^{b,c} Maximaal 160 mg in week 0 en week 1 N = 47
Klinische remissie volgens PUCAI	10/30 (33,3%)	22/47 (46,8%)
Klinische respons volgens PUCAI	15/30 (50,0%)	32/47 (68,1%)
	Week 52	
	Adalimumab^d Maximaal 40 mg eenmaal per twee weken N = 31	Adalimumab^e Maximaal 40 mg eenmaal per week N = 31
Klinische remissie volgens PUCAI bij PMS-responders in week 8	14/31 (45,2%)	18/31 (58,1%)
Klinische respons volgens PUCAI bij PMS-responders in week 8	18/31 (58,1%)	16/31 (51,6%)

^a Adalimumab 2,4 mg/kg (maximaal 160 mg) in week 0, placebo in week 1, en 1,2 mg/kg (maximaal 80 mg) in week 2

^b Adalimumab 2,4 mg/kg (maximaal 160 mg) in week 0 en week 1, en 1,2 mg/kg (maximaal 80 mg) in week 2

^c Exclusief open-label inductiedosering van adalimumab 2,4 mg/kg (maximaal 160 mg) in week 0 en week 1, en 1,2 mg/kg (maximaal 80 mg) in week 2

^d Adalimumab 0,6 mg/kg (maximaal 40 mg) eenmaal per twee weken

^e Adalimumab 0,6 mg/kg (maximaal 40 mg) eenmaal per week

Opmerking 1: beide inductiegroepen kregen 0,6 mg/kg (maximaal 40 mg) in week 4 en week 6

Opmerking 2: patiënten met ontbrekende waarden in week 8 werden geacht de eindpunten niet te hebben bereikt

Opmerking 3: patiënten met ontbrekende waarden in week 52 of die werden gerandomiseerd om een herinductie- of onderhoudsbehandeling te krijgen werden beschouwd als non-responders voor de eindpunten van week 52

Van de met adalimumab behandelde patiënten die herinductiebehandeling kregen tijdens de onderhoudsperiode, bereikten 2/6 (33%) een klinische respons volgens FMS in week 52.

Kwaliteit van leven

Klinisch belangrijke verbeteringen ten opzichte van de uitgangssituatie zijn waargenomen in de IMPACT III- en WPAI-scores (Work Productivity and Activity Impairment voor verzorgers) bij de groepen die behandeld zijn met adalimumab.

Klinisch belangrijke toenames (verbetering) ten opzichte van de uitgangssituatie in lengtegroeisnelheid zijn waargenomen in de groepen die werden behandeld met adalimumab, en klinisch belangrijke toenames (verbetering) ten opzichte van de uitgangssituatie in BMI (Body Mass Index) zijn waargenomen bij proefpersonen die de hoge onderhoudsdosering kregen van maximaal 40 mg (0,6 mg/kg) eenmaal per week.

Juvenile uveïtis

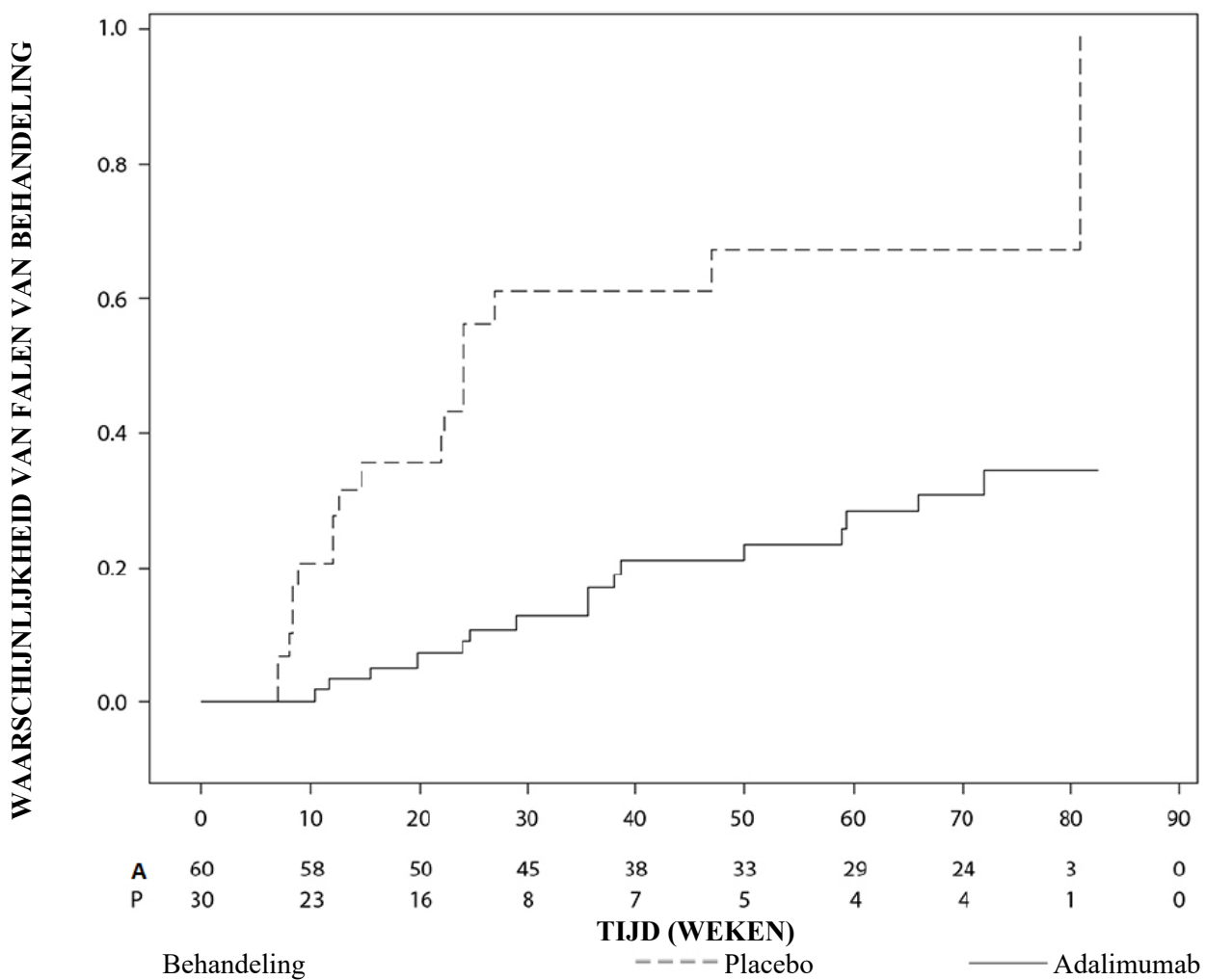
De veiligheid en werkzaamheid van adalimumab werden beoordeeld in een gerandomiseerd, dubbelblind, gecontroleerd onderzoek bij 90 pediatrische patiënten in de leeftijd van 2 tot 18 jaar met actieve JIA-geassocieerde niet-infectieuze uveïtis anterior die ongevoelig waren voor ten minste 12 weken behandeling met methotrexaat. Patiënten kregen ofwel placebo of 20 mg adalimumab (indien < 30 kg) of 40 mg adalimumab (indien ≥ 30 kg) eenmaal per twee weken in combinatie met hun baselinedosis methotrexaat.

Het primaire eindpunt was 'tijd tot falen van de behandeling'. De criteria voor falen van de behandeling waren verergering of aanhoudend uitblijven van verbetering van de oogontsteking, gedeeltelijke verbetering met optreden van aanhoudende oculaire comorbiditeiten of verergering van oculaire comorbiditeiten, niet-toegestaan gebruik van gelijktijdige medicatie en langdurige opschorting van de behandeling.

Klinische respons

Adalimumab vertraagde de tijd tot falen van de behandeling significant in vergelijking met placebo (zie figuur 3, $P < 0,0001$ op basis van log-rank test). De mediane tijd tot falen van de behandeling was 24,1 weken voor met placebo behandelde proefpersonen, terwijl de mediane tijd tot falen van de behandeling voor met adalimumab behandelde proefpersonen niet kon worden bepaald omdat de behandeling bij minder dan de helft van deze proefpersonen faalde. Adalimumab toonde een significante vermindering van het risico op falen van de behandeling van 75% ten opzichte van placebo, zoals blijkt uit de hazard ratio (HR = 0,25 [95% CI: 0,12, 0,49]).

Figuur 3: Kaplan-Meier-curves tonen een samenvatting van de tijd tot falen van de behandeling in de studie naar pediatrische uveïtis



NB: P = Placebo (aantal met risico); A = **Adalimumab** (aantal met risico).

5.2 Farmacokinetische eigenschappen

Absorptie en distributie

Na subcutane toediening van een enkele dosis van 40 mg verliep de resorptie en distributie van adalimumab langzaam, en werden piekconcentraties in serum ongeveer 5 dagen na toediening bereikt. De gemiddelde geschatte absolute biologische beschikbaarheid van adalimumab na een enkele subcutane dosis van 40 mg in deze drie onderzoeken bedroeg 64%. Na een enkele intraveneuze dosis van 0,25 tot 10 mg/kg waren de concentraties dosisafhankelijk. Na doseringen van 0,5 mg/kg (~40 mg), varieerde de klaring van 11 tot 15 ml/uur, het verdelingsvolume (V_{ss}) varieerde van 5 tot 6 liter en de gemiddelde terminale halfwaardetijd bedroeg circa twee weken. De adalimumabconcentraties in het synoviavocht van verschillende patiënten met reumatoïde artritis varieerden van 31 tot 96% van die in serum.

Na subcutane toediening van 40 mg adalimumab eenmaal per twee weken bij volwassen patiënten met reumatoïde artritis (RA) waren de gemiddelde steady-state dalconcentraties respectievelijk circa 5 µg/ml (zonder gelijktijdig methotrexaat) en 8 tot 9 µg/ml (met gelijktijdig methotrexaat). De dalwaarden voor adalimumab in serum in een steady-state-toestand namen na subcutane toediening van 20, 40 en 80 mg eenmaal per twee weken en eenmaal per week bij benadering evenredig met de dosering toe.

Na subcutane toediening van 24 mg/m² (maximaal 40 mg) eenmaal per twee weken aan patiënten met polyarticulaire juveniele idiopathische artritis (JIA) in de leeftijd van 4 tot en met 17 jaar was de

gemiddelde steady-state (waarden gemeten van week 20 tot week 48) dalconcentratie van adalimumab in serum $5,6 \pm 5,6 \mu\text{g/ml}$ (102% CV) voor adalimumab zonder gelijktijdig gebruik van methotrexaat en $10,9 \pm 5,2 \mu\text{g/ml}$ (47,7% CV) voor gebruik in combinatie met methotrexaat.

Bij patiënten met polyarticulaire JIA in de leeftijd van 2 tot 4 jaar of 4 jaar en ouder met een lichaamsgewicht van minder dan 15 kg die 24 mg/m² adalimumab kregen, waren de gemiddelde steady-state dalconcentraties van adalimumab $6,0 \pm 6,1 \mu\text{g/ml}$ (101% CV) bij adalimumab zonder gelijktijdig gebruik van methotrexaat en $7,9 \pm 5,6 \mu\text{g/ml}$ (71,2% CV) bij gebruik in combinatie met methotrexaat.

Na subcutane toediening van 24 mg/m² (maximaal 40 mg) eenmaal per twee weken aan patiënten met enthesitis-gerelateerde artritis in de leeftijd van 6 tot en met 17 jaar waren de gemiddelde steady-state dalconcentraties (waarden gemeten op week 24) van adalimumab in serum $8,8 \pm 6,6 \mu\text{g/ml}$ bij adalimumab zonder gelijktijdig gebruik van methotrexaat en $11,8 \pm 4,3 \mu\text{g/ml}$ voor gebruik in combinatie met methotrexaat.

Na subcutane toediening van 40 mg adalimumab eenmaal per twee weken aan volwassen patiënten met axiale spondylartritis zonder röntgenologisch bewijs van AS was in week 68 de gemiddelde (\pm SD) steady-state dalconcentratie $8,0 \pm 4,6 \mu\text{g/ml}$.

Bij volwassen patiënten met psoriasis was de gemiddelde steady-state dalconcentratie $5 \mu\text{g/ml}$ gedurende behandeling met monotherapie adalimumab 40 mg eenmaal per twee weken.

Na subcutane toediening van 0,8 mg/kg (maximaal 40 mg) eenmaal per twee weken aan pediatrie patiënten met chronische plaquepsoriasis was de gemiddelde \pm SD steady-state dalconcentratie adalimumab ongeveer $7,4 \pm 5,8 \mu\text{g/ml}$ (79% CV).

Bij volwassen patiënten met hidradenitis suppurativa werden bij een dosis van 160 mg adalimumab in week 0, gevolgd door 80 mg in week 2 dalconcentraties adalimumab in serum bereikt van ongeveer 7 tot $8 \mu\text{g/ml}$ in week 2 en week 4. De gemiddelde steady-state dalconcentraties van week 12 tot en met week 36 bedroegen ongeveer 8 tot $10 \mu\text{g/ml}$ bij een wekelijkse behandeling met 40 mg adalimumab.

De blootstelling aan adalimumab bij adolescente HS-patiënten werd voorspeld door gebruik te maken van farmacokinetische populatiemodellen en simulatie die was gebaseerd op farmacokinetiek voor andere indicaties bij juveniele patiënten (juveniele psoriasis, juveniele idiopathische artritis, juveniele ziekte van Crohn en enthesitis-gerelateerde artritis). Het aanbevolen doseringsschema voor HS bij adolescenten is 40 mg eenmaal per twee weken. Omdat de lichaamsgrootte invloed kan hebben op de blootstelling aan adalimumab, kunnen adolescenten met een hoger lichaamsgewicht en onvoldoende respons baat hebben bij de aanbevolen dosering voor volwassenen van eenmaal per week 40 mg.

Bij patiënten met de ziekte van Crohn worden bij de oplaaddosis van 80 mg adalimumab in week 0 gevolgd door 40 mg adalimumab in week 2 dalconcentraties van adalimumab in serum bereikt van ongeveer $5,5 \mu\text{g/ml}$ gedurende de inductieperiode. Bij een oplaaddosis van 160 mg adalimumab in week 0 gevolgd door 80 mg adalimumab in week 2 worden dalconcentraties van adalimumab in serum bereikt van ongeveer $12 \mu\text{g/ml}$ gedurende de inductieperiode. Gemiddelde steady-state dalconcentraties van ongeveer $7 \mu\text{g/ml}$ werden waargenomen bij patiënten met de ziekte van Crohn die eenmaal per twee weken een onderhoudsdosering van 40 mg adalimumab kregen.

Bij pediatrie patiënten met matig ernstige tot ernstige ziekte van Crohn was de open-label adalimumab inductiedosering respectievelijk 160/80 mg of 80/40 mg in week 0 en week 2, afhankelijk van of het lichaamsgewicht meer of minder dan 40 kg was. In week 4 werden patiënten op basis van hun lichaamsgewicht 1:1 gerandomiseerd naar ofwel de standaarddosering (40/20 mg eenmaal per twee weken) ofwel de lage dosering (20/10 mg eenmaal per twee weken) onderhoudsbehandelingsgroep. De gemiddelde (\pm SD) serum adalimumab dalconcentraties bereikt in week 4 waren $15,7 \pm 6,6 \mu\text{g/ml}$ voor patiënten $< 40 \text{ kg}$ (160/80 mg) en $10,6 \pm 6,1 \mu\text{g/ml}$ voor patiënten $< 40 \text{ kg}$ (80/40 mg).

Bij patiënten die hun gerandomiseerde behandeling voortzetten, was de gemiddelde (\pm SD) adalimumab dalconcentratie in week 52 voor de groep met standaarddosering $9,5 \pm 5,6$ $\mu\text{g/ml}$ en voor de groep met lage dosering $3,5 \pm 2,2$ $\mu\text{g/ml}$. De gemiddelde dalconcentraties werden gedurende 52 weken gehandhaafd bij patiënten die voortgezette behandeling met adalimumab eenmaal per twee weken kregen. Bij patiënten voor wie de dosering werd verhoogd van eenmaal per twee weken naar een wekelijkse dosering waren de gemiddelde (\pm SD) serumconcentraties van adalimumab in week 52 $15,3 \pm 11,4$ $\mu\text{g/ml}$ (40/20 mg, wekelijks) en $6,7 \pm 3,5$ $\mu\text{g/ml}$ (20/10 mg, wekelijks).

Bij patiënten met colitis ulcerosa worden bij de oplaaddosis van 160 mg adalimumab in week 0 gevolgd door 80 mg adalimumab in week 2 dalconcentraties van adalimumab in serum bereikt van ongeveer 12 $\mu\text{g/ml}$ gedurende de inductieperiode. Gemiddelde steady-state dalconcentraties van ongeveer 8 $\mu\text{g/ml}$ werden waargenomen bij patiënten met colitis ulcerosa die eenmaal per twee weken een onderhoudsdosering van 40 mg adalimumab kregen.

Na de subcutane toediening van een op lichaamsgewicht gebaseerde dosering van 0,6 mg/kg (maximaal 40 mg) eenmaal per twee weken aan pediatrie patiënten met colitis ulcerosa was de gemiddelde steady-state dalconcentratie van adalimumab in serum $5,01 \pm 3,28$ $\mu\text{g/ml}$ in week 52. Bij patiënten die eenmaal per week 0,6 mg/kg (maximaal 40 mg) kregen, was de gemiddelde (\pm SD) steady-state dalconcentratie van adalimumab in serum $15,7 \pm 5,60$ $\mu\text{g/ml}$ in week 52.

Bij volwassen patiënten met uveïtis resulteerde een oplaaddosis van 80 mg adalimumab in week 0, gevolgd door 40 mg adalimumab eenmaal per twee weken vanaf week 1, in een gemiddelde steady-state concentratie van ongeveer 8 tot 10 $\mu\text{g/ml}$.

De blootstelling aan adalimumab bij juveniele uveïtis patiënten werd voorspeld door gebruik te maken van farmacokinetische populatiemodellen en simulatie die was gebaseerd op farmacokinetiek voor andere indicaties bij juveniele patiënten (juveniele psoriasis, juveniele idiopathische artritis, juveniele ziekte van Crohn en enthesitis-gerelateerde artritis). Er zijn geen klinische blootstellingsgegevens beschikbaar betreffende het gebruik van de oplaaddosis bij kinderen jonger dan 6 jaar. De voorspelde blootstellingen duiden erop dat in de afwezigheid van methotrexaat een oplaaddosis kan leiden tot een initiële toename in de systemische blootstelling.

Populatie-farmacokinetische en farmacokinetische/farmacodynamische modellering en simulatie voorspelden een vergelijkbare blootstelling aan en effectiviteit van adalimumab bij patiënten die behandeld werden met 80 mg eenmaal per twee weken in vergelijking met 40 mg eenmaal per week (inclusief volwassen patiënten met RA, HS, UC, CD of PsO, adolescente patiënten met HS en pediatrie patiënten ≥ 40 kg met CD en UC).

Relatie tussen blootstelling en respons bij pediatrie patiënten

Op basis van gegevens uit klinisch onderzoek bij patiënten met JIA (pJIA en ERA) is een relatie tussen blootstelling en respons vastgesteld tussen plasmaconcentraties en ACR Pedi 50-respons. De schijnbare plasmaconcentratie van adalimumab die de helft van de maximale waarschijnlijkheid van een ACR Pedi 50-respons (EC50) geeft, was 3 $\mu\text{g/ml}$ (95% CI: 1–6 $\mu\text{g/ml}$).

Relaties tussen blootstelling en respons voor de adalimumabconcentratie en effectiviteit bij pediatrie patiënten met ernstige chronische plaquepsoriasis werden vastgesteld voor PASI 75 respectievelijk PGA schoon of minimaal. PASI 75 en PGA schoon of minimaal namen toe bij toenemende adalimumabconcentraties, beide met een vergelijkbare schijnbare EC50 van ongeveer 4,5 $\mu\text{g/ml}$ (95% CI 0,4-47,6 resp. 1,9-10,5).

Eliminatie

Populatie-farmacokinetische analyses met gegevens van meer dan 1.300 RA patiënten gaven een trend te zien in de richting van verhoogde schijnbare klaring van adalimumab bij toenemend lichaamsgewicht. Na correctie voor gewichtsverschillen, leken geslacht en leeftijd een minimaal effect

te hebben op de adalimumab-klaring. Er zijn lagere serumconcentraties vrij adalimumab (niet gebonden aan anti-adalimumab antilichamen, AAA) waargenomen bij patiënten met meetbare AAA's.

Lever- of nierinsufficiëntie

Adalimumab is niet onderzocht bij patiënten met lever- of nierinsufficiëntie.

5.3 Gegevens uit het preklinisch veiligheidsonderzoek

Niet-klinische gegevens duiden niet op een speciaal risico voor mensen. Deze gegevens zijn afkomstig van onderzoek op het gebied van toxiciteit bij eenmalige dosering, toxiciteit bij herhaalde dosering en genotoxiciteit.

Er is een onderzoek uitgevoerd naar de toxiciteit voor de embryofocetale ontwikkeling/perinatale ontwikkeling bij Cynomologus-aper met 0, 30 en 100 mg/kg (9-17 apen/groep), waarbij geen aanwijzing werd gevonden voor schade aan de foetussen als gevolg van adalimumab. Er werden noch carcinogeniciteitsonderzoeken, noch een standaardbeoordeling van de vruchtbaarheid en de postnatale toxiciteit uitgevoerd met adalimumab, omwille van het ontbreken van gepaste modellen voor een antilichaam met beperkte kruisreactiviteit met knaagdier-TNF en vanwege de vorming van neutraliserende antilichamen bij knaagdieren.

6. FARMACEUTISCHE GEGEVENS

6.1 Lijst van hulpstoffen

Adipinezuur
Mannitol (E 421)
Polysorbaat 80 (E 433)
Zoutzuur (voor pH-aanpassing) (E 507)
Natriumhydroxide (voor pH-aanpassing) (E 524)
Water voor injecties

6.2 Gevallen van onverenigbaarheid

Bij gebrek aan onderzoek naar onverenigbaarheden, mag dit geneesmiddel niet met andere geneesmiddelen gemengd worden.

6.3 Houdbaarheid

2 jaar

6.4 Speciale voorzorgsmaatregelen bij bewaren

Bewaren in de koelkast (2°C – 8°C). Niet in de vriezer bewaren. De voorgevulde spuit of voorgevulde pen in de buitenverpakking bewaren ter bescherming tegen licht.

Een enkele Hefiya voorgevulde spuit of voorgevulde pen mag bewaard worden bij een temperatuur tot maximaal 25°C gedurende maximaal 42 dagen. De voorgevulde spuit of voorgevulde pen moet worden beschermd tegen licht en worden afgevoerd als deze niet binnen de periode van 42 dagen wordt gebruikt.

6.5 Aard en inhoud van de verpakking

Hefiya 20 mg oplossing voor injectie in een voorgevulde spuit

0,2 ml oplossing in een heldere spuit van type I-glas voor eenmalig gebruik met rubberen stop (bromobutyl rubber) en een 29 gauge naald van roestvrij staal met vingersteun, rubberen beschermdop (thermoplastisch elastomeer) en plastic zuiger.

Multiverpakking met 2 (2 verpakkingen van 1) voorgevulde spuiten.

Hefiya 40 mg oplossing voor injectie in een voorgevulde spuit

0,4 ml oplossing in een heldere spuit van type I-glas voor eenmalig gebruik met rubberen stop (bromobutyl rubber) en een 29 gauge naald van roestvrij staal met automatische naaldhuls met vingersteun, rubberen beschermdop (thermoplastisch elastomeer) en plastic zuiger.

Verpakkingen van 1 en 2 voorgevulde spuiten in een blisterverpakking

Multiverpakking met 6 (3 verpakkingen van 2) voorgevulde spuiten in een blisterverpakking

Hefiya 40 mg oplossing voor injectie in een voorgevulde pen

0,4 ml oplossing in een voorgevulde spuit voor eenmalig gebruik, gevat in een driehoekige pen met transparant venster en etiket. De spuit in de pen is gemaakt van type I-glas met 29 gauge naald van roestvrij staal, een binnenste rubberen beschermdop (thermoplastisch elastomeer) en een rubberen stop (bromobutyl rubber).

Verpakkingen van 1, 2 en 4 voorgevulde pennen

Multiverpakking van 6 (3 verpakkingen van 2) voorgevulde pennen

Hefiya 80 mg oplossing voor injectie in een voorgevulde spuit

0,8 ml oplossing in een heldere spuit van type I-glas voor eenmalig gebruik met rubberen stop (bromobutyl rubber) en een 29 gauge naald van roestvrij staal met automatische naaldhuls met vingersteun, rubberen beschermdop (thermoplastisch elastomeer) en plastic zuiger.

Verpakkingen van 1 en 2 voorgevulde spuiten in een blisterverpakking

Hefiya 80 mg oplossing voor injectie in een voorgevulde pen

0,8 ml oplossing in een voorgevulde spuit voor eenmalig gebruik, gevat in een driehoekige pen met transparant venster en etiket. De spuit in de pen is gemaakt van type I-glas met 29 gauge naald van roestvrij staal, een binnenste rubberen beschermdop (thermoplastisch elastomeer) en een rubberen stop (bromobutyl rubber).

Verpakkingen van 1, 2 en 3 voorgevulde pennen

Niet alle genoemde verpakkingsgrootten worden in de handel gebracht.

6.6 Speciale voorzorgsmaatregelen voor het verwijderen

Al het ongebruikte geneesmiddel of afvalmateriaal dient te worden vernietigd overeenkomstig lokale voorschriften.

Volledige gebruiksinstructies vindt u in rubriek 7 van de bijsluiter, "Instructies voor gebruik".

7. HOUDER VAN DE VERGUNNING VOOR HET IN DE HANDEL BRENGEN

Sandoz GmbH
Biochemiestr. 10
6250 Kundl
Oostenrijk

8. NUMMER(S) VAN DE VERGUNNING VOOR HET IN DE HANDEL BRENGEN

Hefiya 20 mg oplossing voor injectie in een voorgevulde spuit

EU/1/18/1287/019

Hefiya 40 mg oplossing voor injectie in een voorgevulde spuit

EU/1/18/1287/012

EU/1/18/1287/013

EU/1/18/1287/014

Hefiya 40 mg oplossing voor injectie in een voorgevulde pen

EU/1/18/1287/015

EU/1/18/1287/016

EU/1/18/1287/017

EU/1/18/1287/018

Hefiya 80 mg oplossing voor injectie in een voorgevulde spuit

EU/1/18/1287/008

EU/1/18/1287/009

Hefiya 80 mg oplossing voor injectie in een voorgevulde pen

EU/1/18/1287/010

EU/1/18/1287/011

EU/1/18/1287/020

9. DATUM VAN EERSTE VERLENING VAN DE VERGUNNING/VERLENGING VAN DE VERGUNNING

Datum van eerste verlening van de vergunning: 26 juli 2018

Datum van laatste verlenging: 15 februari 2023

10. DATUM VAN HERZIENING VAN DE TEKST

Gedetailleerde informatie over dit geneesmiddel is beschikbaar op de website van het Europees Geneesmiddelenbureau <http://www.ema.europa.eu>.

BIJLAGE II

- A. FABRIKANT(EN) VAN DE BIOLOGISCH WERKZAME STOF(FEN) EN FABRIKANT(EN) VERANTWOORDELIJK VOOR VRIJGIFTE**
- B. VOORWAARDEN OF BEPERKINGEN TEN AANZIEN VAN LEVERING EN GEBRUIK**
- C. ANDERE VOORWAARDEN EN EISEN DIE DOOR DE HOUDER VAN DE HANDELSVERGUNNING MOETEN WORDEN NAGEKOMEN**
- D. VOORWAARDEN OF BEPERKINGEN MET BETREKKING TOT EEN VEILIG EN DOELTREFFEND GEBRUIK VAN HET GENEESMIDDEL**

A. FABRIKANT(EN) VAN DE BIOLOGISCH WERKZAME STOF(FEN) EN FABRIKANT(EN) VERANTWOORDELIJK VOOR VRIJGIFTE

Naam en adres van de fabrikant(en) van de biologisch werkzame stof(fen)

Novartis Pharmaceutical Manufacturing GmbH
Biochemiestrasse 10
6336 Langkampfen
Oostenrijk

Naam en adres van de fabrikant(en) verantwoordelijk voor vrijgifte

Sandoz GmbH
Biochemiestrasse 10
6336 Langkampfen
Oostenrijk

Novartis Pharmaceutical Manufacturing GmbH
Biochemiestrasse 10
6336 Langkampfen
Oostenrijk

In de gedrukte bijsluiters van het geneesmiddel moeten de naam en het adres van de fabrikant die verantwoordelijk is voor vrijgifte van de desbetreffende batch zijn opgenomen.

B. VOORWAARDEN OF BEPERKINGEN TEN AANZIEN VAN LEVERING EN GEBRUIK

Aan beperkt medisch voorschrift onderworpen geneesmiddel (zie bijlage I: Samenvatting van de productkenmerken, rubriek 4.2).

C. ANDERE VOORWAARDEN EN EISEN DIE DOOR DE HOUDER VAN DE HANDELSVERGUNNING MOETEN WORDEN NAGEKOMEN

- Periodieke veiligheidsverslagen

De vereisten voor de indiening van periodieke veiligheidsverslagen voor dit geneesmiddel worden vermeld in de lijst met Europese referentiedata (EURD-lijst), waarin voorzien wordt in artikel 107c, onder punt 7 van Richtlijn 2001/83/EG en eventuele hierop volgende aanpassingen gepubliceerd op het Europese webportaal voor geneesmiddelen.

D. VOORWAARDEN OF BEPERKINGEN MET BETREKKING TOT EEN VEILIG EN DOELTREFFEND GEBRUIK VAN HET GENEESMIDDEL

- **Risk Management Plan (RMP)**

De vergunninghouder voert de verplichte onderzoeken en maatregelen uit ten behoeve van de geneesmiddelenbewaking, zoals uitgewerkt in het overeengekomen RMP en weergegeven in module 1.8.2 van de handelsvergunning, en in eventuele daaropvolgende overeengekomen RMP-aanpassingen.

Een aanpassing van het RMP wordt ingediend:

- op verzoek van het Europees Geneesmiddelenbureau;
- steeds wanneer het risicomanagementsysteem gewijzigd wordt, met name als gevolg van het beschikbaar komen van nieuwe informatie die kan leiden tot een belangrijke wijziging van de bestaande verhouding tussen de voordelen en risico's of nadat een belangrijke mijlpaal (voor geneesmiddelenbewaking of voor beperking van de risico's tot een minimum) is bereikt.
- **Extra risicobeperkende maatregelen**

De veiligheidsinformatiekaarten voor patiënten bevatten de volgende hoofdonderdelen:

- infecties, inclusief tuberculose
- kanker
- problemen met het zenuwstelsel
- vaccinaties

BIJLAGE III
ETIKETTERING EN BIJSLUITER

A. ETIKETERING

GEGEVENS DIE OP DE BUITENVERPAKKING MOETEN WORDEN VERMELD

BUITENVERPAKKING VAN EENHEIDSVERPAKKING

1. NAAM VAN HET GENEESMIDDEL

Hefiya 20 mg oplossing voor injectie in een voorgevulde spuit
adalimumab

2. GEHALTE AAN WERKZAME STOF

Eén voorgevulde spuit van 0,4 ml bevat 20 mg adalimumab.

3. LIJST VAN HULPSTOFFEN

Hulpstoffen: adipinezuur, citroenzuurmonohydraat, natriumchloride, mannitol, polysorbaat 80, zoutzuur, natriumhydroxide, water voor injecties.

4. FARMACEUTISCHE VORM EN INHOUD

Oplossing voor injectie
20 mg/0,4 ml
2 voorgevulde spuiten

5. WIJZE VAN GEBRUIK EN TOEDIENINGSWEG(EN)

Lees voor het gebruik de bijsluiter.
Subcutaan gebruik.
Voor eenmalig gebruik.

6. EEN SPECIALE WAARSCHUWING DAT HET GENEESMIDDEL BUITEN HET ZICHT EN BEREIK VAN KINDEREN DIEN TE WORDEN GEHOUDEN

Buiten het zicht en bereik van kinderen houden.

7. ANDERE SPECIALE WAARSCHUWING, INDIEN NODIG

8. UITERSTE GEBRUIKSDATUM

EXP

9. BIJZONDERE VOORZORGSMAATREGELEN VOOR DE BEWARING

Bewaren in de koelkast.
Niet in de vriezer bewaren.

De voorgevulde spuiten in de buitenverpakking bewaren ter bescherming tegen licht.

10. BIJZONDERE VOORZORGSMAATREGELEN VOOR HET VERWIJDEREN VAN NIET-GEBRUIKTE GENEESMIDDELEN OF DAARVAN AFGELEIDE AFVALSTOFFEN (INDIEN VAN TOEPASSING)

11. NAAM EN ADRES VAN DE HOUDER VAN DE VERGUNNING VOOR HET IN DE HANDEL BRENGEN

Sandoz GmbH
Biochemiestr. 10
A-6250 Kundl
Oostenrijk

12. NUMMER(S) VAN DE VERGUNNING VOOR HET IN DE HANDEL BRENGEN

EU/1/18/1287/007 2 voorgevulde spuiten

13. PARTIJNUMMER

Lot

14. ALGEMENE INDELING VOOR DE AFLEVERING

15. INSTRUCTIES VOOR GEBRUIK

16. INFORMATIE IN BRAILLE

Hefiya 20 mg/0,4 ml

17. UNIEK IDENTIFICATIEKENMERK – 2D MATRIXCODE

2D matrixcode met het unieke identificatiekenmerk.

18. UNIEK IDENTIFICATIE KENMERK – VOOR MENSEN LEESBARE GEGEVENS

PC
SN
NN

GEGEVENS DIE IN IEDER GEVAL OP BLISTERVERPAKKINGEN OF STRIPS MOETEN WORDEN VERMELD

TEKST OP DE BLISTERVERPAKKING

1. NAAM VAN HET GENEESMIDDEL

Hefiya 20 mg injectievloeistof
adalimumab

2. NAAM VAN DE HOUDER VAN DE VERGUNNING VOOR HET IN DE HANDEL BRENGEN

SANDOZ a Novartis Division

3. UITERSTE GEBRUIKSDATUM

EXP

4. PARTIJNUMMER

Lot

5. OVERIGE

SC
20 mg/0,4 ml

GEGEVENS DIE IN IEDER GEVAL OP PRIMAIRE KLEINVERPAKKINGEN MOETEN WORDEN VERMELD

ETIKET SPUIT

1. NAAM VAN HET GENEESMIDDEL EN DE TOEDIENINGSWEG(EN)

Hefiya 20 mg injectievloeistof
adalimumab
SC

2. WIJZE VAN TOEDIENING

3. UITERSTE GEBRUIKSDATUM

EXP

4. PARTIJNUMMER

Lot

5. INHOUD UITGEDRUKT IN GEWICHT, VOLUME OF EENHEID

6. OVERIGE

0,4 ml

GEGEVENS DIE OP DE BUITENVERPAKKING MOETEN WORDEN VERMELD
BUITENVERPAKKING VAN MULTIVERPAKKING (INCLUSIEF BLUE BOX)

1. NAAM VAN HET GENEESMIDDEL

Hefiya 20 mg oplossing voor injectie in een voorgevulde spuit
adalimumab

2. GEHALTE AAN WERKZAME STOF(FEN)

Eén voorgevulde spuit van 0,2 ml bevat 20 mg adalimumab.

3. LIJST VAN HULPSTOFFEN

Hulpstoffen: adipinezuur, mannitol, polysorbaat 80, zoutzuur, natriumhydroxide, water voor injecties.

4. FARMACEUTISCHE VORM EN INHOUD

Oplossing voor injectie
20 mg/0,2 ml

Multiverpakking: 2 (2 verpakkingen van 1) voorgevulde spuiten

5. WIJZE VAN GEBRUIK EN TOEDIENINGSWEG(EN)

Lees voor het gebruik de bijsluiter.
Subcutaan gebruik.
Voor eenmalig gebruik.

6. EEN SPECIALE WAARSCHUWING DAT HET GENEESMIDDEL BUITEN HET ZICHT EN BEREIK VAN KINDEREN DIENT TE WORDEN GEHOUDEN

Buiten het zicht en bereik van kinderen houden.

7. ANDERE SPECIALE WAARSCHUWING(EN), INDIEN NODIG

8. UITERSTE GEBRUIKSDATUM

EXP

9. BIJZONDERE VOORZORGSMAATREGELEN VOOR DE BEWARING

Bewaren in de koelkast.
Niet in de vriezer bewaren.
De voorgevulde spuiten in de buitenverpakking bewaren ter bescherming tegen licht.

10. BIJZONDERE VOORZORGSMAATREGELEN VOOR HET VERWIJDEREN VAN NIET-GEBRUIKTE GENEESMIDDELEN OF DAARVAN AFGELEIDE AFVALSTOFFEN (INDIEN VAN TOEPASSING)

11. NAAM EN ADRES VAN DE HOUDER VAN DE VERGUNNING VOOR HET IN DE HANDEL BRENGEN

Sandoz GmbH
Biochemiestr. 10
A-6250 Kundl
Oostenrijk

12. NUMMER(S) VAN DE VERGUNNING VOOR HET IN DE HANDEL BRENGEN

EU/1/18/1287/019 2 voorgevulde spuiten (2 verpakkingen van 1)

13. PARTIJNUMMER

Lot

14. ALGEMENE INDELING VOOR DE AFLEVERING

15. INSTRUCTIES VOOR GEBRUIK

16. INFORMATIE IN BRAILLE

Hefiya 20 mg/0,2 ml

17. UNIEK IDENTIFICATIEKENMERK – 2D MATRIXCODE

2D matrixcode met het unieke identificatiekenmerk.

18. UNIEK IDENTIFICATIE KENMERK – VOOR MENSEN LEESBARE GEGEVENS

PC
SN
NN

**GEGEVENS DIE OP DE BUITENVERPAKKING MOETEN WORDEN VERMELD
BINNENVERPAKKING VAN MULTIVERPAKKING (ZONDER BLUE BOX)**

1. NAAM VAN HET GENEESMIDDEL

Hefiya 20 mg oplossing voor injectie in een voorgevulde spuit
adalimumab

2. GEHALTE AAN WERKZAME STOF(FEN)

Eén voorgevulde spuit van 0,2 ml bevat 20 mg adalimumab.

3. LIJST VAN HULPSTOFFEN

Hulpstoffen: adipinezuur, mannitol, polysorbaat 80, zoutzuur, natriumhydroxide, water voor injecties.

4. FARMACEUTISCHE VORM EN INHOUD

Oplossing voor injectie
20 mg/0,2 ml
1 voorgevulde spuit

Onderdeel van een multiverpakking, kan niet afzonderlijk worden verkocht.

5. WIJZE VAN GEBRUIK EN TOEDIENINGSWEG(EN)

Lees voor het gebruik de bijsluiter.
Subcutaan gebruik.
Voor eenmalig gebruik.

Hier openen

**6. EEN SPECIALE WAARSCHUWING DAT HET GENEESMIDDEL BUITEN HET
ZICHT EN BEREIK VAN KINDEREN DIEN TEGEN WORDEN GEHOUDEN**

Buiten het zicht en bereik van kinderen houden.

7. ANDERE SPECIALE WAARSCHUWING(EN), INDIEN NODIG

8. UITERSTE GEBRUIKSDATUM

EXP

9. BIJZONDERE VOORZORGSMAATREGELEN VOOR DE BEWARING

Bewaren in de koelkast.
Niet in de vriezer bewaren.

De voorgevulde spuit in de buitenverpakking bewaren ter bescherming tegen licht.

10. BIJZONDERE VOORZORGSMAATREGELEN VOOR HET VERWIJDEREN VAN NIET-GEBRUIKTE GENEESMIDDELEN OF DAARVAN AFGELEIDE AFVALSTOFFEN (INDIEN VAN TOEPASSING)

11. NAAM EN ADRES VAN DE HOUDER VAN DE VERGUNNING VOOR HET IN DE HANDEL BRENGEN

Sandoz GmbH
Biochemiestr. 10
A-6250 Kundl
Oostenrijk

12. NUMMER(S) VAN DE VERGUNNING VOOR HET IN DE HANDEL BRENGEN

EU/1/18/1287/019 2 voorgevulde spuiten (2 verpakkingen van 1)

13. PARTIJNUMMER

Lot

14. ALGEMENE INDELING VOOR DE AFLEVERING

15. INSTRUCTIES VOOR GEBRUIK

16. INFORMATIE IN BRAILLE

Hefiya 20 mg/0,2 ml

17. UNIEK IDENTIFICATIEKENMERK – 2D MATRIXCODE

18. UNIEK IDENTIFICATIE KENMERK – VOOR MENSEN LEESBARE GEGEVENS

GEGEVENS DIE IN IEDER GEVAL OP PRIMAIRE KLEINVERPAKKINGEN MOETEN WORDEN VERMELD

ETIKET SPUIT

1. NAAM VAN HET GENEESMIDDEL EN DE TOEDIENINGSWEG(EN)

Hefiya 20 mg injectie
adalimumab
SC

2. WIJZE VAN TOEDIENING

3. UITERSTE GEBRUIKSDATUM

EXP

4. PARTIJNUMMER

Lot

5. INHOUD UITGEDRUKT IN GEWICHT, VOLUME OF EENHEID

6. OVERIGE

0,2 ml

GEGEVENS DIE OP DE BUITENVERPAKKING MOETEN WORDEN VERMELD

BUITENVERPAKKING VAN EENHEIDSVERPAKKING

1. NAAM VAN HET GENEESMIDDEL

Hefiya 40 mg oplossing voor injectie in een voorgevulde spuit
adalimumab

2. GEHALTE AAN WERKZAME STOF

Eén voorgevulde spuit van 0,8 ml bevat 40 mg adalimumab.

3. LIJST VAN HULPSTOFFEN

Hulpstoffen: adipinezuur, citroenzuurmonohydraat, natriumchloride, mannitol, polysorbaat 80, zoutzuur, natriumhydroxide, water voor injecties.

4. FARMACEUTISCHE VORM EN INHOUD

Oplossing voor injectie
40 mg/0,8 ml

1 voorgevulde spuit

2 voorgevulde spuiten

5. WIJZE VAN GEBRUIK EN TOEDIENINGSWEG(EN)

Lees voor het gebruik de bijsluiter.
Subcutaan gebruik.
Voor eenmalig gebruik.

6. EEN SPECIALE WAARSCHUWING DAT HET GENEESMIDDEL BUITEN HET ZICHT EN BEREIK VAN KINDEREN DIEN'T TE WORDEN GEHOUDEN

Buiten het zicht en bereik van kinderen houden.

7. ANDERE SPECIALE WAARSCHUWING, INDIEN NODIG

8. UITERSTE GEBRUIKSDATUM

EXP

9. BIJZONDERE VOORZORGSMAATREGELEN VOOR DE BEWARING

Bewaren in de koelkast.
Niet in de vriezer bewaren.

De voorgevulde spuit in de buitenverpakking bewaren ter bescherming tegen licht.
De voorgevulde spuiten in de buitenverpakking bewaren ter bescherming tegen licht.

10. BIJZONDERE VOORZORGSMAATREGELEN VOOR HET VERWIJDEREN VAN NIET-GEBRUIKTE GENEESMIDDELEN OF DAARVAN AFGELEIDE AFVALSTOFFEN (INDIEN VAN TOEPASSING)

11. NAAM EN ADRES VAN DE HOUDER VAN DE VERGUNNING VOOR HET IN DE HANDEL BRENGEN

Sandoz GmbH
Biochemiestr. 10
A-6250 Kundl
Oostenrijk

12. NUMMER(S) VAN DE VERGUNNING VOOR HET IN DE HANDEL BRENGEN

EU/1/18/1287/001 1 voorgevulde spuit
EU/1/18/1287/002 2 voorgevulde spuiten

13. PARTIJNUMMER

Lot

14. ALGEMENE INDELING VOOR DE AFLEVERING

15. INSTRUCTIES VOOR GEBRUIK

16. INFORMATIE IN BRAILLE

Hefiya 40 mg/0,8 ml

17. UNIEK IDENTIFICATIEKENMERK – 2D MATRIXCODE

2D matrixcode met het unieke identificatiekenmerk.

18. UNIEK IDENTIFICATIE KENMERK – VOOR MENSEN LEESBARE GEGEVENS

PC
SN
NN

GEGEVENS DIE OP DE BUITENVERPAKKING MOETEN WORDEN VERMELD
BUITENVERPAKKING VAN MULTIVERPAKKING (INCLUSIEF BLUE BOX)

1. NAAM VAN HET GENEESMIDDEL

Hefiya 40 mg oplossing voor injectie in een voorgevulde spuit
adalimumab

2. GEHALTE AAN WERKZAME STOF

Eén voorgevulde spuit van 0,8 ml bevat 40 mg adalimumab.

3. LIJST VAN HULPSTOFFEN

Hulpstoffen: adipinezuur, citroenzuurmonohydraat, natriumchloride, mannitol, polysorbaat 80, zoutzuur, natriumhydroxide, water voor injecties.

4. FARMACEUTISCHE VORM EN INHOUD

Oplossing voor injectie
40 mg/0,8 ml

Multiverpakking: 6 (3 verpakkingen van 2) voorgevulde spuiten

5. WIJZE VAN GEBRUIK EN TOEDIENINGSWEG(EN)

Lees voor het gebruik de bijsluiter.
Subcutaan gebruik.
Voor eenmalig gebruik.

6. EEN SPECIALE WAARSCHUWING DAT HET GENEESMIDDEL BUITEN HET ZICHT EN BEREIK VAN KINDEREN DIEN'T TE WORDEN GEHOUDEN

Buiten het zicht en bereik van kinderen houden.

7. ANDERE SPECIALE WAARSCHUWING, INDIEN NODIG

8. UITERSTE GEBRUIKSDATUM

EXP

9. BIJZONDERE VOORZORGSMAATREGELEN VOOR DE BEWARING

Bewaren in de koelkast.
Niet in de vriezer bewaren.
De voorgevulde spuiten in de buitenverpakking bewaren ter bescherming tegen licht.

10. BIJZONDERE VOORZORGSMAATREGELEN VOOR HET VERWIJDEREN VAN NIET-GEBRUIKTE GENEESMIDDELEN OF DAARVAN AFGELEIDE AFVALSTOFFEN (INDIEN VAN TOEPASSING)

11. NAAM EN ADRES VAN DE HOUDER VAN DE VERGUNNING VOOR HET IN DE HANDEL BRENGEN

Sandoz GmbH
Biochemiestr. 10
A-6250 Kundl
Oostenrijk

12. NUMMER(S) VAN DE VERGUNNING VOOR HET IN DE HANDEL BRENGEN

EU/1/18/1287/003 6 voorgevulde spuiten (3 verpakkingen van 2)

13. PARTIJNUMMER

Lot

14. ALGEMENE INDELING VOOR DE AFLEVERING

15. INSTRUCTIES VOOR GEBRUIK

16. INFORMATIE IN BRAILLE

Hefiya 40 mg/0,8 ml

17. UNIEK IDENTIFICATIEKENMERK – 2D MATRIXCODE

2D matrixcode met het unieke identificatiekenmerk.

18. UNIEK IDENTIFICATIE KENMERK – VOOR MENSEN LEESBARE GEGEVENS

PC
SN
NN

**GEGEVENS DIE OP DE BUITENVERPAKKING MOETEN WORDEN VERMELD
BINNENVERPAKKING VAN MULTIVERPAKKING (ZONDER BLUE BOX)**

1. NAAM VAN HET GENEESMIDDEL

Hefiya 40 mg oplossing voor injectie in een voorgevulde spuit
adalimumab

2. GEHALTE AAN WERKZAME STOF

Eén voorgevulde spuit van 0,8 ml bevat 40 mg adalimumab.

3. LIJST VAN HULPSTOFFEN

Hulpstoffen: adipinezuur, citroenzuurmonohydraat, natriumchloride, mannitol, polysorbaat 80, zoutzuur, natriumhydroxide, water voor injecties.

4. FARMACEUTISCHE VORM EN INHOUD

Oplossing voor injectie
40 mg/0,8 ml

2 voorgevulde spuiten

Onderdelen van multiverpakkingen kunnen niet afzonderlijk worden verkocht.

5. WIJZE VAN GEBRUIK EN TOEDIENINGSWEG(EN)

Lees voor het gebruik de bijsluiter.
Subcutaan gebruik.
Voor eenmalig gebruik.

**6. EEN SPECIALE WAARSCHUWING DAT HET GENEESMIDDEL BUITEN HET
ZICHT EN BEREIK VAN KINDEREN DIENT TE WORDEN GEHOUDEN**

Buiten het zicht en bereik van kinderen houden.

7. ANDERE SPECIALE WAARSCHUWING, INDIEN NODIG

8. UITERSTE GEBRUIKSDATUM

EXP

9. BIJZONDERE VOORZORGSMAATREGELEN VOOR DE BEWARING

Bewaren in de koelkast.
Niet in de vriezer bewaren.

De gevulde spuiten in de buitenverpakking bewaren ter bescherming tegen licht.

10. BIJZONDERE VOORZORGSMAATREGELEN VOOR HET VERWIJDEREN VAN NIET-GEBRUIKTE GENEESMIDDELEN OF DAARVAN AFGELEIDE AFVALSTOFFEN (INDIEN VAN TOEPASSING)

11. NAAM EN ADRES VAN DE HOUDER VAN DE VERGUNNING VOOR HET IN DE HANDEL BRENGEN

Sandoz GmbH
Biochemiestr. 10
A-6250 Kundl
Oostenrijk

12. NUMMER(S) VAN DE VERGUNNING VOOR HET IN DE HANDEL BRENGEN

EU/1/18/1287/003 6 gevulde spuiten (3 verpakkingen van 2)

13. PARTIJNUMMER

Lot

14. ALGEMENE INDELING VOOR DE AFLEVERING

15. INSTRUCTIES VOOR GEBRUIK

16. INFORMATIE IN BRAILLE

Hefiya 40 mg/0,8 ml

17. UNIEK IDENTIFICATIEKENMERK – 2D MATRIXCODE

18. UNIEK IDENTIFICATIE KENMERK – VOOR MENSEN LEESBARE GEGEVENS

GEGEVENS DIE IN IEDER GEVAL OP BLISTERVERPAKKINGEN OF STRIPS MOETEN WORDEN VERMELD

TEKST OP DE BLISTERVERPAKKING

1. NAAM VAN HET GENEESMIDDEL

Hefiya 40 mg injectie
adalimumab

2. NAAM VAN DE HOUDER VAN DE VERGUNNING VOOR HET IN DE HANDEL BRENGEN

SANDOZ a Novartis Division

3. UITERSTE GEBRUIKSDATUM

EXP

4. PARTIJNUMMER

Lot

5. OVERIGE

SC
40 mg/0,8 ml

GEGEVENS DIE IN IEDER GEVAL OP PRIMAIRE KLEINVERPAKKINGEN MOETEN WORDEN VERMELD

ETIKET SPUIT

1. NAAM VAN HET GENEESMIDDEL EN DE TOEDIENINGSWEG(EN)

Hefiya 40 mg injectievloeistof
adalimumab
SC

2. WIJZE VAN TOEDIENING

3. UITERSTE GEBRUIKSDATUM

EXP

4. PARTIJNUMMER

Lot

5. INHOUD UITGEDRUKT IN GEWICHT, VOLUME OF EENHEID

6. OVERIGE

0,8 ml

GEGEVENS DIE OP DE BUITENVERPAKKING MOETEN WORDEN VERMELD

BUITENVERPAKKING VAN EENHEIDSVERPAKKING

1. NAAM VAN HET GENEESMIDDEL

Hefiya 40 mg oplossing voor injectie in een voorgevulde pen
adalimumab

2. GEHALTE AAN WERKZAME STOF

Eén voorgevulde pen van 0,8 ml bevat 40 mg adalimumab.

3. LIJST VAN HULPSTOFFEN

Hulpstoffen: adipinezuur, citroenzuurmonohydraat, natriumchloride, mannitol, polysorbaat 80, zoutzuur, natriumhydroxide, water voor injecties.

4. FARMACEUTISCHE VORM EN INHOUD

Oplossing voor injectie
40 mg/0,8 ml

1 voorgevulde pen (SensoReady)

2 voorgevulde pennen (SensoReady)

5. WIJZE VAN GEBRUIK EN TOEDIENINGSWEG(EN)

Lees voor het gebruik de bijsluiter.
Subcutaan gebruik.
Voor eenmalig gebruik.

6. EEN SPECIALE WAARSCHUWING DAT HET GENEESMIDDEL BUITEN HET ZICHT EN BEREIK VAN KINDEREN DIENT TE WORDEN GEHOUDEN

Buiten het zicht en bereik van kinderen houden.

7. ANDERE SPECIALE WAARSCHUWING, INDIEN NODIG

8. UITERSTE GEBRUIKSDATUM

EXP

9. BIJZONDERE VOORZORGSMAATREGELEN VOOR DE BEWARING

Bewaren in de koelkast.
Niet in de vriezer bewaren.

De gevulde pen in de buitenverpakking bewaren ter bescherming tegen licht.
De gevulde pennen in de buitenverpakking bewaren ter bescherming tegen licht.

10. BIJZONDERE VOORZORGSMAATREGELEN VOOR HET VERWIJDEREN VAN NIET-GEBRUIKTE GENEESMIDDELEN OF DAARVAN AFGELEIDE AFVALSTOFFEN (INDIEN VAN TOEPASSING)

11. NAAM EN ADRES VAN DE HOUDER VAN DE VERGUNNING VOOR HET IN DE HANDEL BRENGEN

Sandoz GmbH
Biochemiestr. 10
A-6250 Kundl
Oostenrijk

12. NUMMER(S) VAN DE VERGUNNING VOOR HET IN DE HANDEL BRENGEN

EU/1/18/1287/004 1 gevulde pen
EU/1/18/1287/005 2 gevulde pennen

13. PARTIJNUMMER

Lot

14. ALGEMENE INDELING VOOR DE AFLEVERING

15. INSTRUCTIES VOOR GEBRUIK

16. INFORMATIE IN BRAILLE

Hefiya 40 mg/0,8 ml

17. UNIEK IDENTIFICATIEKENMERK – 2D MATRIXCODE

2D matrixcode met het unieke identificatiekenmerk.

18. UNIEK IDENTIFICATIE KENMERK – VOOR MENSEN LEESBARE GEGEVENS

PC
SN
NN

GEGEVENS DIE OP DE BUITENVERPAKKING MOETEN WORDEN VERMELD
BUITENVERPAKKING VAN MULTIVERPAKKING (INCLUSIEF BLUE BOX)

1. NAAM VAN HET GENEESMIDDEL

Hefiya 40 mg oplossing voor injectie in een voorgevulde pen
adalimumab

2. GEHALTE AAN WERKZAME STOF

Eén voorgevulde pen van 0,8 ml bevat 40 mg adalimumab.

3. LIJST VAN HULPSTOFFEN

Hulpstoffen: adipinezuur, citroenzuurmonohydraat, natriumchloride, mannitol, polysorbaat 80, zoutzuur, natriumhydroxide, water voor injecties.

4. FARMACEUTISCHE VORM EN INHOUD

Oplossing voor injectie
40 mg/0,8 ml

Multiverpakking: 6 (3 verpakkingen van 2) voorgevulde pennen (SensoReady)

5. WIJZE VAN GEBRUIK EN TOEDIENINGSWEG(EN)

Lees voor het gebruik de bijsluiter.
Subcutaan gebruik.
Voor eenmalig gebruik.

6. EEN SPECIALE WAARSCHUWING DAT HET GENEESMIDDEL BUITEN HET ZICHT EN BEREIK VAN KINDEREN DIEN TE WORDEN GEHOUDEN

Buiten het zicht en bereik van kinderen houden.

7. ANDERE SPECIALE WAARSCHUWING, INDIEN NODIG

8. UITERSTE GEBRUIKSDATUM

EXP

9. BIJZONDERE VOORZORGSMAATREGELEN VOOR DE BEWARING

Bewaren in de koelkast.
Niet in de vriezer bewaren.

De voorgevulde pennen in de buitenverpakking bewaren ter bescherming tegen licht.

10. BIJZONDERE VOORZORGSMAATREGELEN VOOR HET VERWIJDEREN VAN NIET-GEBRUIKTE GENEESMIDDELEN OF DAARVAN AFGELEIDE AFVALSTOFFEN (INDIEN VAN TOEPASSING)

11. NAAM EN ADRES VAN DE HOUDER VAN DE VERGUNNING VOOR HET IN DE HANDEL BRENGEN

Sandoz GmbH
Biochemiestr. 10
A-6250 Kundl
Oostenrijk

12. NUMMER(S) VAN DE VERGUNNING VOOR HET IN DE HANDEL BRENGEN

EU/1/18/1287/006 6 voorgevulde pennen (3 verpakkingen van 2)

13. PARTIJNUMMER

Lot

14. ALGEMENE INDELING VOOR DE AFLEVERING

15. INSTRUCTIES VOOR GEBRUIK

16. INFORMATIE IN BRAILLE

Hefiya 40 mg/0,8 ml

17. UNIEK IDENTIFICATIEKENMERK – 2D MATRIXCODE

2D matrixcode met het unieke identificatiekenmerk.

18. UNIEK IDENTIFICATIE KENMERK – VOOR MENSEN LEESBARE GEGEVENS

PC
SN
NN

GEGEVENS DIE OP DE BUITENVERPAKKING MOETEN WORDEN VERMELD
BINNENVERPAKKING VAN MULTIVERPAKKING (ZONDER BLUE BOX)

1. NAAM VAN HET GENEESMIDDEL

Hefiya 40 mg oplossing voor injectie in een voorgevulde pen
adalimumab

2. GEHALTE AAN WERKZAME STOF

Eén voorgevulde pen van 0,8 ml bevat 40 mg adalimumab.

3. LIJST VAN HULPSTOFFEN

Hulpstoffen: adipinezuur, citroenzuurmonohydraat, natriumchloride, mannitol, polysorbaat 80, zoutzuur, natriumhydroxide, water voor injecties.

4. FARMACEUTISCHE VORM EN INHOUD

Oplossing voor injectie
40 mg/0,8 ml

2 voorgevulde pennen (SensoReady)

Onderdeel van een multiverpakking, kan niet afzonderlijk worden verkocht.

5. WIJZE VAN GEBRUIK EN TOEDIENINGSWEG(EN)

Lees voor het gebruik de bijsluiter.
Subcutaan gebruik.
Voor eenmalig gebruik.

6. EEN SPECIALE WAARSCHUWING DAT HET GENEESMIDDEL BUITEN HET ZICHT EN BEREIK VAN KINDEREN DIENT TE WORDEN GEHOUDEN

Buiten het zicht en bereik van kinderen houden.

7. ANDERE SPECIALE WAARSCHUWING, INDIEN NODIG

8. UITERSTE GEBRUIKSDATUM

EXP

9. BIJZONDERE VOORZORGSMAATREGELEN VOOR DE BEWARING

Bewaren in de koelkast.
Niet in de vriezer bewaren.

De gevulde pennen in de buitenverpakking bewaren ter bescherming tegen licht.

10. BIJZONDERE VOORZORGSMAATREGELEN VOOR HET VERWIJDEREN VAN NIET-GEBRUIKTE GENEESMIDDELEN OF DAARVAN AFGELEIDE AFVALSTOFFEN (INDIEN VAN TOEPASSING)

11. NAAM EN ADRES VAN DE HOUDER VAN DE VERGUNNING VOOR HET IN DE HANDEL BRENGEN

Sandoz GmbH
Biochemiestr. 10
A-6250 Kundl
Oostenrijk

12. NUMMER(S) VAN DE VERGUNNING VOOR HET IN DE HANDEL BRENGEN

EU/1/18/1287/006 6 gevulde pennen (3 verpakkingen van 2)

13. PARTIJNUMMER

Lot

14. ALGEMENE INDELING VOOR DE AFLEVERING

15. INSTRUCTIES VOOR GEBRUIK

16. INFORMATIE IN BRAILLE

Hefiya 40 mg/0,8 ml

17. UNIEK IDENTIFICATIEKENMERK – 2D MATRIXCODE

18. UNIEK IDENTIFICATIE KENMERK – VOOR MENSEN LEESBARE GEGEVENS

GEGEVENS DIE IN IEDER GEVAL OP PRIMAIRE KLEINVERPAKKINGEN MOETEN WORDEN VERMELD

ETIKET VAN DE PEN

1. NAAM VAN HET GENEESMIDDEL EN DE TOEDIENINGSWEG(EN)

Hefiya 40 mg injectie
adalimumab
SC

2. WIJZE VAN TOEDIENING

3. UITERSTE GEBRUIKSDATUM

EXP

4. PARTIJNUMMER

Lot

5. INHOUD UITGEDRUKT IN GEWICHT, VOLUME OF EENHEID

6. OVERIGE

0,8 ml

GEGEVENS DIE OP DE BUITENVERPAKKING MOETEN WORDEN VERMELD

BUITENVERPAKKING VAN EENHEIDSVERPAKKING

1. NAAM VAN HET GENEESMIDDEL

Hefiya 40 mg oplossing voor injectie in een voorgevulde spuit
adalimumab

2. GEHALTE AAN WERKZAME STOF(FEN)

Eén voorgevulde spuit van 0,4 ml bevat 40 mg adalimumab.

3. LIJST VAN HULPSTOFFEN

Hulpstoffen: adipinezuur, mannitol, polysorbaat 80, zoutzuur, natriumhydroxide, water voor injecties.

4. FARMACEUTISCHE VORM EN INHOUD

Oplossing voor injectie
40 mg/0,4 ml

1 voorgevulde spuit
2 voorgevulde spuiten

5. WIJZE VAN GEBRUIK EN TOEDIENINGSWEG(EN)

Lees voor het gebruik de bijsluiter.
Subcutaan gebruik.
Voor eenmalig gebruik.

6. EEN SPECIALE WAARSCHUWING DAT HET GENEESMIDDEL BUITEN HET ZICHT EN BEREIK VAN KINDEREN DIEN'T TE WORDEN GEHOUDEN

Buiten het zicht en bereik van kinderen houden.

7. ANDERE SPECIALE WAARSCHUWING(EN), INDIEN NODIG

8. UITERSTE GEBRUIKSDATUM

EXP

9. BIJZONDERE VOORZORGSMAATREGELEN VOOR DE BEWARING

Bewaren in de koelkast.
Niet in de vriezer bewaren.

De voorgevulde spuit in de buitenverpakking bewaren ter bescherming tegen licht.
De voorgevulde spuiten in de buitenverpakking bewaren ter bescherming tegen licht.

10. BIJZONDERE VOORZORGSMAATREGELEN VOOR HET VERWIJDEREN VAN NIET-GEBRUIKTE GENEESMIDDELEN OF DAARVAN AFGELEIDE AFVALSTOFFEN (INDIEN VAN TOEPASSING)

11. NAAM EN ADRES VAN DE HOUDER VAN DE VERGUNNING VOOR HET IN DE HANDEL BRENGEN

Sandoz GmbH
Biochemiestr. 10
A-6250 Kundl
Oostenrijk

12. NUMMER(S) VAN DE VERGUNNING VOOR HET IN DE HANDEL BRENGEN

EU/1/18/1287/012 1 voorgevulde spuit
EU/1/18/1287/013 2 voorgevulde spuiten

13. PARTIJNUMMER

Lot

14. ALGEMENE INDELING VOOR DE AFLEVERING

15. INSTRUCTIES VOOR GEBRUIK

16. INFORMATIE IN BRAILLE

Hefiya 40 mg/0,4 ml

17. UNIEK IDENTIFICATIEKENMERK – 2D MATRIXCODE

2D matrixcode met het unieke identificatiekenmerk.

18. UNIEK IDENTIFICATIE KENMERK – VOOR MENSEN LEESBARE GEGEVENS

PC
SN
NN

GEGEVENS DIE OP DE BUITENVERPAKKING MOETEN WORDEN VERMELD
BUITENVERPAKKING VAN MULTIVERPAKKING (INCLUSIEF BLUE BOX)

1. NAAM VAN HET GENEESMIDDEL

Hefiya 40 mg oplossing voor injectie in een voorgevulde spuit
adalimumab

2. GEHALTE AAN WERKZAME STOF(FEN)

Eén voorgevulde spuit van 0,4 ml bevat 40 mg adalimumab.

3. LIJST VAN HULPSTOFFEN

Hulpstoffen: adipinezuur, mannitol, polysorbaat 80, zoutzuur, natriumhydroxide, water voor injecties.

4. FARMACEUTISCHE VORM EN INHOUD

Oplossing voor injectie
40 mg/0,4 ml

Multiverpakking: 6 (3 verpakkingen van 2) voorgevulde spuiten

5. WIJZE VAN GEBRUIK EN TOEDIENINGSWEG(EN)

Lees voor het gebruik de bijsluiter.
Subcutaan gebruik.
Voor eenmalig gebruik.

6. EEN SPECIALE WAARSCHUWING DAT HET GENEESMIDDEL BUITEN HET ZICHT EN BEREIK VAN KINDEREN DIENT TE WORDEN GEHOUDEN

Buiten het zicht en bereik van kinderen houden.

7. ANDERE SPECIALE WAARSCHUWING(EN), INDIEN NODIG

8. UITERSTE GEBRUIKSDATUM

EXP

9. BIJZONDERE VOORZORGSMAATREGELEN VOOR DE BEWARING

Bewaren in de koelkast.
Niet in de vriezer bewaren.
De voorgevulde spuiten in de buitenverpakking bewaren ter bescherming tegen licht.

10. BIJZONDERE VOORZORGSMAATREGELEN VOOR HET VERWIJDEREN VAN NIET-GEBRUIKTE GENEESMIDDELEN OF DAARVAN AFGELEIDE AFVALSTOFFEN (INDIEN VAN TOEPASSING)

11. NAAM EN ADRES VAN DE HOUDER VAN DE VERGUNNING VOOR HET IN DE HANDEL BRENGEN

Sandoz GmbH
Biochemiestr. 10
A-6250 Kundl
Oostenrijk

12. NUMMER(S) VAN DE VERGUNNING VOOR HET IN DE HANDEL BRENGEN

EU/1/18/1287/014 6 voorgevulde spuiten (3 verpakkingen van 2)

13. PARTIJNUMMER

Lot

14. ALGEMENE INDELING VOOR DE AFLEVERING

15. INSTRUCTIES VOOR GEBRUIK

16. INFORMATIE IN BRAILLE

Hefiya 40 mg/0,4 ml

17. UNIEK IDENTIFICATIEKENMERK – 2D MATRIXCODE

2D matrixcode met het unieke identificatiekenmerk.

18. UNIEK IDENTIFICATIE KENMERK – VOOR MENSEN LEESBARE GEGEVENS

PC
SN
NN

**GEGEVENS DIE OP DE BUITENVERPAKKING MOETEN WORDEN VERMELD
BINNENVERPAKKING VAN MULTIVERPAKKING (ZONDER BLUE BOX)**

1. NAAM VAN HET GENEESMIDDEL

Hefiya 40 mg oplossing voor injectie in een voorgevulde spuit
adalimumab

2. GEHALTE AAN WERKZAME STOF(FEN)

Eén voorgevulde spuit van 0,4 ml bevat 40 mg adalimumab.

3. LIJST VAN HULPSTOFFEN

Hulpstoffen: adipinezuur, mannitol, polysorbaat 80, zoutzuur, natriumhydroxide, water voor injecties.

4. FARMACEUTISCHE VORM EN INHOUD

Oplossing voor injectie
40 mg/0,4 ml

2 voorgevulde spuiten
Onderdeel van een multiverpakking, kan niet afzonderlijk worden verkocht.

5. WIJZE VAN GEBRUIK EN TOEDIENINGSWEG(EN)

Lees voor het gebruik de bijsluiter.
Subcutaan gebruik.
Voor eenmalig gebruik.

**6. EEN SPECIALE WAARSCHUWING DAT HET GENEESMIDDEL BUITEN HET
ZICHT EN BEREIK VAN KINDEREN DIEN'T TE WORDEN GEHOUDEN**

Buiten het zicht en bereik van kinderen houden.

7. ANDERE SPECIALE WAARSCHUWING(EN), INDIEN NODIG

8. UITERSTE GEBRUIKSDATUM

EXP

9. BIJZONDERE VOORZORGSMAATREGELEN VOOR DE BEWARING

Bewaren in de koelkast.
Niet in de vriezer bewaren.

De voorgevulde spuiten in de buitenverpakking bewaren ter bescherming tegen licht.

10. BIJZONDERE VOORZORGSMAATREGELEN VOOR HET VERWIJDEREN VAN NIET-GEBRUIKTE GENEESMIDDELEN OF DAARVAN AFGELEIDE AFVALSTOFFEN (INDIEN VAN TOEPASSING)

11. NAAM EN ADRES VAN DE HOUDER VAN DE VERGUNNING VOOR HET IN DE HANDEL BRENGEN

Sandoz GmbH
Biochemiestr. 10
A-6250 Kundl
Oostenrijk

12. NUMMER(S) VAN DE VERGUNNING VOOR HET IN DE HANDEL BRENGEN

EU/1/18/1287/014 6 voorgevulde spuiten (3 verpakkingen van 2)

13. PARTIJNUMMER

Lot

14. ALGEMENE INDELING VOOR DE AFLEVERING

15. INSTRUCTIES VOOR GEBRUIK

16. INFORMATIE IN BRAILLE

Hefiya 40 mg/0,4 ml

17. UNIEK IDENTIFICATIEKENMERK – 2D MATRIXCODE

18. UNIEK IDENTIFICATIE KENMERK – VOOR MENSEN LEESBARE GEGEVENS

GEGEVENS DIE IN IEDER GEVAL OP BLISTERVERPAKKINGEN OF STRIPS MOETEN WORDEN VERMELD

TEKST OP DE BLISTERVERPAKKING

1. NAAM VAN HET GENEESMIDDEL

Hefiya 40 mg injectievloeistof
adalimumab

2. NAAM VAN DE HOUDER VAN DE VERGUNNING VOOR HET IN DE HANDEL BRENGEN

SANDOZ a Novartis Division

3. UITERSTE GEBRUIKSDATUM

EXP

4. PARTIJNUMMER

Lot

5. OVERIGE

SC
40 mg/0,4 ml

GEGEVENS DIE IN IEDER GEVAL OP PRIMAIRE KLEINVERPAKKINGEN MOETEN WORDEN VERMELD

ETIKET SPUIT

1. NAAM VAN HET GENEESMIDDEL EN DE TOEDIENINGSWEG(EN)

Hefiya 40 mg injectievloeistof
adalimumab
SC

2. WIJZE VAN TOEDIENING

3. UITERSTE GEBRUIKSDATUM

EXP

4. PARTIJNUMMER

Lot

5. INHOUD UITGEDRUKT IN GEWICHT, VOLUME OF EENHEID

6. OVERIGE

0,4 ml

GEGEVENS DIE OP DE BUITENVERPAKKING MOETEN WORDEN VERMELD

BUITENVERPAKKING VAN EENHEIDSVERPAKKING

1. NAAM VAN HET GENEESMIDDEL

Hefiya 40 mg oplossing voor injectie in een voorgevulde pen
adalimumab

2. GEHALTE AAN WERKZAME STOF(FEN)

Eén voorgevulde pen van 0,4 ml bevat 40 mg adalimumab.

3. LIJST VAN HULPSTOFFEN

Hulpstoffen: adipinezuur, mannitol, polysorbaat 80, zoutzuur, natriumhydroxide, water voor injecties.

4. FARMACEUTISCHE VORM EN INHOUD

Oplossing voor injectie

40 mg/0,4 ml

1 voorgevulde pen (SensoReady)

2 voorgevulde pennen (SensoReady)

4 voorgevulde pennen (SensoReady)

5. WIJZE VAN GEBRUIK EN TOEDIENINGSWEG(EN)

Lees voor het gebruik de bijsluiter.

Subcutaan gebruik.

Voor eenmalig gebruik.

6. EEN SPECIALE WAARSCHUWING DAT HET GENEESMIDDEL BUITEN HET ZICHT EN BEREIK VAN KINDEREN DIEN'T TE WORDEN GEHOUDEN

Buiten het zicht en bereik van kinderen houden.

7. ANDERE SPECIALE WAARSCHUWING(EN), INDIEN NODIG

8. UITERSTE GEBRUIKSDATUM

EXP

9. BIJZONDERE VOORZORGSMAATREGELEN VOOR DE BEWARING

Bewaren in de koelkast.
Niet in de vriezer bewaren.

De voorgevulde pen in de buitenverpakking bewaren ter bescherming tegen licht.
De voorgevulde pennen in de buitenverpakking bewaren ter bescherming tegen licht.

10. BIJZONDERE VOORZORGSMAATREGELEN VOOR HET VERWIJDEREN VAN NIET-GEBRUIKTE GENEESMIDDELEN OF DAARVAN AFGELEIDE AFVALSTOFFEN (INDIEN VAN TOEPASSING)

11. NAAM EN ADRES VAN DE HOUDER VAN DE VERGUNNING VOOR HET IN DE HANDEL BRENGEN

Sandoz GmbH
Biochemiestr. 10
A-6250 Kundl
Oostenrijk

12. NUMMER(S) VAN DE VERGUNNING VOOR HET IN DE HANDEL BRENGEN

EU/1/18/1287/015 1 voorgevulde pen
EU/1/18/1287/016 2 voorgevulde pennen
EU/1/18/1287/017 4 voorgevulde pennen

13. PARTIJNUMMER

Lot

14. ALGEMENE INDELING VOOR DE AFLEVERING

15. INSTRUCTIES VOOR GEBRUIK

16. INFORMATIE IN BRAILLE

Hefiya 40 mg/0,4 ml

17. UNIEK IDENTIFICATIEKENMERK – 2D MATRIXCODE

2D matrixcode met het unieke identificatiekenmerk.

18. UNIEK IDENTIFICATIE KENMERK – VOOR MENSEN LEESBARE GEGEVENS

PC
SN
NN

GEGEVENS DIE OP DE BUITENVERPAKKING MOETEN WORDEN VERMELD
BUITENVERPAKKING VAN MULTIVERPAKKING (INCLUSIEF BLUE BOX)

1. NAAM VAN HET GENEESMIDDEL

Hefiya 40 mg oplossing voor injectie in een voorgevulde pen
adalimumab

2. GEHALTE AAN WERKZAME STOF(FEN)

Eén voorgevulde pen van 0,4 ml bevat 40 mg adalimumab.

3. LIJST VAN HULPSTOFFEN

Hulpstoffen: adipinezuur, mannitol, polysorbaat 80, zoutzuur, natriumhydroxide, water voor injecties.

4. FARMACEUTISCHE VORM EN INHOUD

Oplossing voor injectie
40 mg/0,4 ml

Multiverpakking: 6 (3 verpakkingen van 2) voorgevulde pennen (SensoReady)

5. WIJZE VAN GEBRUIK EN TOEDIENINGSWEG(EN)

Lees voor het gebruik de bijsluiter.
Subcutaan gebruik.
Voor eenmalig gebruik.

**6. EEN SPECIALE WAARSCHUWING DAT HET GENEESMIDDEL BUITEN HET
ZICHT EN BEREIK VAN KINDEREN DIENT TE WORDEN GEHOUDEN**

Buiten het zicht en bereik van kinderen houden.

7. ANDERE SPECIALE WAARSCHUWING(EN), INDIEN NODIG

8. UITERSTE GEBRUIKSDATUM

EXP

9. BIJZONDERE VOORZORGSMAATREGELEN VOOR DE BEWARING

Bewaren in de koelkast.
Niet in de vriezer bewaren.

De gevulde pennen in de buitenverpakking bewaren ter bescherming tegen licht.

10. BIJZONDERE VOORZORGSMAATREGELEN VOOR HET VERWIJDEREN VAN NIET-GEBRUIKTE GENEESMIDDELEN OF DAARVAN AFGELEIDE AFVALSTOFFEN (INDIEN VAN TOEPASSING)

11. NAAM EN ADRES VAN DE HOUDER VAN DE VERGUNNING VOOR HET IN DE HANDEL BRENGEN

Sandoz GmbH
Biochemiestr. 10
A-6250 Kundl
Oostenrijk

12. NUMMER(S) VAN DE VERGUNNING VOOR HET IN DE HANDEL BRENGEN

EU/1/18/1287/018 6 gevulde pennen (3 verpakkingen van 2)

13. PARTIJNUMMER

Lot

14. ALGEMENE INDELING VOOR DE AFLEVERING

15. INSTRUCTIES VOOR GEBRUIK

16. INFORMATIE IN BRAILLE

Hefiya 40 mg/0,4 ml

17. UNIEK IDENTIFICATIEKENMERK – 2D MATRIXCODE

2D matrixcode met het unieke identificatiekenmerk.

18. UNIEK IDENTIFICATIE KENMERK – VOOR MENSEN LEESBARE GEGEVENS

PC
SN
NN

GEGEVENS DIE OP DE BUITENVERPAKKING MOETEN WORDEN VERMELD
BINNENVERPAKKING VAN MULTIVERPAKKING (ZONDER BLUE BOX)

1. NAAM VAN HET GENEESMIDDEL

Hefiya 40 mg oplossing voor injectie in een voorgevulde pen
adalimumab

2. GEHALTE AAN WERKZAME STOF(FEN)

Eén voorgevulde pen van 0,4 ml bevat 40 mg adalimumab.

3. LIJST VAN HULPSTOFFEN

Hulpstoffen: adipinezuur, mannitol, polysorbaat 80, zoutzuur, natriumhydroxide, water voor injecties.

4. FARMACEUTISCHE VORM EN INHOUD

Oplossing voor injectie
40 mg/0,4 ml

2 voorgevulde pennen (SensoReady)

Onderdeel van een multiverpakking, kan niet afzonderlijk worden verkocht.

5. WIJZE VAN GEBRUIK EN TOEDIENINGSWEG(EN)

Lees voor het gebruik de bijsluiter.
Subcutaan gebruik.
Voor eenmalig gebruik.

6. EEN SPECIALE WAARSCHUWING DAT HET GENEESMIDDEL BUITEN HET ZICHT EN BEREIK VAN KINDEREN DIEN'T TE WORDEN GEHOUDEN

Buiten het zicht en bereik van kinderen houden.

7. ANDERE SPECIALE WAARSCHUWING(EN), INDIEN NODIG

8. UITERSTE GEBRUIKSDATUM

EXP

9. BIJZONDERE VOORZORGSMAATREGELEN VOOR DE BEWARING

Bewaren in de koelkast.
Niet in de vriezer bewaren.

De voorgevulde pennen in de buitenverpakking bewaren ter bescherming tegen licht.

10. BIJZONDERE VOORZORGSMAATREGELEN VOOR HET VERWIJDEREN VAN NIET-GEBRUIKTE GENEESMIDDELEN OF DAARVAN AFGELEIDE AFVALSTOFFEN (INDIEN VAN TOEPASSING)

11. NAAM EN ADRES VAN DE HOUDER VAN DE VERGUNNING VOOR HET IN DE HANDEL BRENGEN

Sandoz GmbH
Biochemiestr. 10
A-6250 Kundl
Oostenrijk

12. NUMMER(S) VAN DE VERGUNNING VOOR HET IN DE HANDEL BRENGEN

EU/1/18/1287/018 6 voorgevulde pennen (3 verpakkingen van 2)

13. PARTIJNUMMER

Lot

14. ALGEMENE INDELING VOOR DE AFLEVERING

15. INSTRUCTIES VOOR GEBRUIK

16. INFORMATIE IN BRAILLE

Hefiya 40 mg/0,4 ml

17. UNIEK IDENTIFICATIEKENMERK – 2D MATRIXCODE

18. UNIEK IDENTIFICATIE KENMERK – VOOR MENSEN LEESBARE GEGEVENS

GEGEVENS DIE IN IEDER GEVAL OP PRIMAIRE KLEINVERPAKKINGEN MOETEN WORDEN VERMELD

ETIKET VAN DE PEN

1. NAAM VAN HET GENEESMIDDEL EN DE TOEDIENINGSWEG(EN)

Hefiya 40 mg injectievloeistof
adalimumab
SC

2. WIJZE VAN TOEDIENING

3. UITERSTE GEBRUIKSDATUM

EXP

4. PARTIJNUMMER

Lot

5. INHOUD UITGEDRUKT IN GEWICHT, VOLUME OF EENHEID

6. OVERIGE

0,4 ml

GEGEVENS DIE OP DE BUITENVERPAKKING MOETEN WORDEN VERMELD

BUITENVERPAKKING VAN EENHEIDSVERPAKKING

1. NAAM VAN HET GENEESMIDDEL

Hefiya 80 mg oplossing voor injectie in een voorgevulde spuit
adalimumab

2. GEHALTE AAN WERKZAME STOF(FEN)

Eén voorgevulde spuit van 0,8 ml bevat 80 mg adalimumab.

3. LIJST VAN HULPSTOFFEN

Hulpstoffen: adipinezuur, mannitol, polysorbaat 80, zoutzuur, natriumhydroxide, water voor injecties.

4. FARMACEUTISCHE VORM EN INHOUD

Oplossing voor injectie
80 mg/0,8 ml

1 voorgevulde spuit
2 voorgevulde spuiten

5. WIJZE VAN GEBRUIK EN TOEDIENINGSWEG(EN)

Lees voor het gebruik de bijsluiter.
Subcutaan gebruik.
Voor eenmalig gebruik.

6. EEN SPECIALE WAARSCHUWING DAT HET GENEESMIDDEL BUITEN HET ZICHT EN BEREIK VAN KINDEREN DIENT TE WORDEN GEHOUDEN

Buiten het zicht en bereik van kinderen houden.

7. ANDERE SPECIALE WAARSCHUWING(EN), INDIEN NODIG

8. UITERSTE GEBRUIKSDATUM

EXP

9. BIJZONDERE VOORZORGSMAATREGELEN VOOR DE BEWARING

Bewaren in de koelkast.
Niet in de vriezer bewaren.

De voorgevulde spuit in de buitenverpakking bewaren ter bescherming tegen licht.
De voorgevulde spuiten in de buitenverpakking bewaren ter bescherming tegen licht.

10. BIJZONDERE VOORZORGSMAATREGELEN VOOR HET VERWIJDEREN VAN NIET-GEBRUIKTE GENEESMIDDELEN OF DAARVAN AFGELEIDE AFVALSTOFFEN (INDIEN VAN TOEPASSING)

11. NAAM EN ADRES VAN DE HOUDER VAN DE VERGUNNING VOOR HET IN DE HANDEL BRENGEN

Sandoz GmbH
Biochemiestr. 10
A-6250 Kundl
Oostenrijk

12. NUMMER(S) VAN DE VERGUNNING VOOR HET IN DE HANDEL BRENGEN

EU/1/18/1287/008 1 voorgevulde spuit
EU/1/18/1287/009 2 voorgevulde spuiten

13. PARTIJNUMMER

Lot

14. ALGEMENE INDELING VOOR DE AFLEVERING

15. INSTRUCTIES VOOR GEBRUIK

16. INFORMATIE IN BRAILLE

Hefiya 80 mg/0,8 ml

17. UNIEK IDENTIFICATIEKENMERK – 2D MATRIXCODE

2D matrixcode met het unieke identificatiekenmerk.

18. UNIEK IDENTIFICATIE KENMERK – VOOR MENSEN LEESBARE GEGEVENS

PC
SN
NN

GEGEVENS DIE IN IEDER GEVAL OP BLISTERVERPAKKINGEN OF STRIPS MOETEN WORDEN VERMELD

TEKST OP DE BLISTERVERPAKKING

1. NAAM VAN HET GENEESMIDDEL

Hefiya 80 mg injectievloeistof
adalimumab

2. NAAM VAN DE HOUDER VAN DE VERGUNNING VOOR HET IN DE HANDEL BRENGEN

SANDOZ a Novartis Division

3. UITERSTE GEBRUIKSDATUM

EXP

4. PARTIJNUMMER

Lot

5. OVERIGE

SC
80 mg/0,8 ml

GEGEVENS DIE IN IEDER GEVAL OP PRIMAIRE KLEINVERPAKKINGEN MOETEN WORDEN VERMELD

ETIKET SPUIT

1. NAAM VAN HET GENEESMIDDEL EN DE TOEDIENINGSWEG(EN)

Hefiya 80 mg injectievloeistof
adalimumab
SC

2. WIJZE VAN TOEDIENING

3. UITERSTE GEBRUIKSDATUM

EXP

4. PARTIJNUMMER

Lot

5. INHOUD UITGEDRUKT IN GEWICHT, VOLUME OF EENHEID

6. OVERIGE

0,8 ml

GEGEVENS DIE OP DE BUITENVERPAKKING MOETEN WORDEN VERMELD

BUITENVERPAKKING VAN EENHEIDSVERPAKKING

1. NAAM VAN HET GENEESMIDDEL

Hefiya 80 mg oplossing voor injectie in een voorgevulde pen
adalimumab

2. GEHALTE AAN WERKZAME STOF(FEN)

Eén voorgevulde pen van 0,8 ml bevat 80 mg adalimumab.

3. LIJST VAN HULPSTOFFEN

Hulpstoffen: adipinezuur, mannitol, polysorbaat 80, zoutzuur, natriumhydroxide, water voor injecties.

4. FARMACEUTISCHE VORM EN INHOUD

Oplossing voor injectie
80 mg/0,8 ml

1 voorgevulde pen (SensoReady)
2 voorgevulde pennen (SensoReady)
3 voorgevulde pennen (SensoReady)

5. WIJZE VAN GEBRUIK EN TOEDIENINGSWEG(EN)

Lees voor het gebruik de bijsluiter.
Subcutaan gebruik.
Voor eenmalig gebruik.

6. EEN SPECIALE WAARSCHUWING DAT HET GENEESMIDDEL BUITEN HET ZICHT EN BEREIK VAN KINDEREN DIEN TE WORDEN GEHOUDEN

Buiten het zicht en bereik van kinderen houden.

7. ANDERE SPECIALE WAARSCHUWING(EN), INDIEN NODIG

8. UITERSTE GEBRUIKSDATUM

EXP

9. BIJZONDERE VOORZORGSMAATREGELEN VOOR DE BEWARING

Bewaren in de koelkast.
Niet in de vriezer bewaren.

De voorgevulde pen in de buitenverpakking bewaren ter bescherming tegen licht.
De voorgevulde pennen in de buitenverpakking bewaren ter bescherming tegen licht.

10. BIJZONDERE VOORZORGSMAATREGELEN VOOR HET VERWIJDEREN VAN NIET-GEBRUIKTE GENEESMIDDELEN OF DAARVAN AFGELEIDE AFVALSTOFFEN (INDIEN VAN TOEPASSING)

11. NAAM EN ADRES VAN DE HOUDER VAN DE VERGUNNING VOOR HET IN DE HANDEL BRENGEN

Sandoz GmbH
Biochemiestr. 10
A-6250 Kundl
Oostenrijk

12. NUMMER(S) VAN DE VERGUNNING VOOR HET IN DE HANDEL BRENGEN

EU/1/18/1287/010 1 voorgevulde pen
EU/1/18/1287/011 2 voorgevulde pennen
EU/1/18/1287/020 3 voorgevulde pennen

13. PARTIJNUMMER

Lot

14. ALGEMENE INDELING VOOR DE AFLEVERING

15. INSTRUCTIES VOOR GEBRUIK

16. INFORMATIE IN BRAILLE

Hefiya 80 mg/0,8 ml

17. UNIEK IDENTIFICATIEKENMERK – 2D MATRIXCODE

2D matrixcode met het unieke identificatiekenmerk.

18. UNIEK IDENTIFICATIE KENMERK – VOOR MENSEN LEESBARE GEGEVENS

PC
SN
NN

GEGEVENS DIE IN IEDER GEVAL OP PRIMAIRE KLEINVERPAKKINGEN MOETEN WORDEN VERMELD

ETIKET VAN DE PEN

1. NAAM VAN HET GENEESMIDDEL EN DE TOEDIENINGSWEG(EN)

Hefiya 80 mg injectie
adalimumab
SC

2. WIJZE VAN TOEDIENING

3. UITERSTE GEBRUIKSDATUM

EXP

4. PARTIJNUMMER

Lot

5. INHOUD UITGEDRUKT IN GEWICHT, VOLUME OF EENHEID

6. OVERIGE

0,8 ml

B. BIJSLUITER

Bijsluiter: informatie voor de patiënt

Hefiya 20 mg oplossing voor injectie in een voorgevulde spuit adalimumab **20 mg/0,4 ml**

Lees goed de hele bijsluiter voordat uw kind dit geneesmiddel gaat gebruiken want er staat belangrijke informatie in.

- Bewaar deze bijsluiter. Misschien heeft u hem later weer nodig.
- Uw arts zal u ook een **Hefiya-patiëntenkaart** geven, deze bevat belangrijke veiligheidsinformatie waar u zich bewust van moet zijn voordat uw kind Hefiya gaat gebruiken en tijdens de therapie met Hefiya. Houd deze **patiëntenkaart** bij u of uw kind tijdens de therapie en tot 4 maanden nadat uw kind de laatste Hefiya-injectie heeft gehad.
- Heeft u nog vragen? Neem dan contact op met uw arts of apotheker.
- Geef dit geneesmiddel niet door aan anderen, want het is alleen aan uw kind voorgeschreven. Het kan schadelijk zijn voor anderen, ook al hebben zij dezelfde klachten als uw kind.
- Krijgt uw kind last van een van de bijwerkingen die in rubriek 4 staan? Of krijgt het een bijwerking die niet in deze bijsluiter staat? Neem dan contact op met uw arts of apotheker.

Inhoud van deze bijsluiter

1. Wat is Hefiya en waarvoor wordt dit middel gebruikt?
2. Wanneer mag uw kind dit middel niet gebruiken of moet uw kind er extra voorzichtig mee zijn?
3. Hoe gebruikt u dit middel?
4. Mogelijke bijwerkingen
5. Hoe bewaart u dit middel?
6. Inhoud van de verpakking en overige informatie
7. Instructies voor gebruik

1. Wat is Hefiya en waarvoor wordt dit middel gebruikt?

Hefiya bevat de werkzame stof adalimumab, een geneesmiddel dat inwerkt op het immuunsysteem (afweersysteem) van uw lichaam.

Hefiya is bedoeld voor het behandelen van de onderstaand genoemde ontstekingsziekten:

- Polyarticulaire juveniele idiopathische artritis
- Enthesitis-gerelateerde artritis
- Juveniele plaquepsoriasis
- Juveniele ziekte van Crohn
- Juveniele niet-infectieuze uveïtis

De werkzame stof in Hefiya, adalimumab, is een monoklonaal antilichaam. Monoklonale antilichamen zijn eiwitten die zich binden aan een specifiek doeleiwit in het lichaam.

Het doeleiwit van adalimumab is een eiwit genaamd tumor necrose factor (TNF- α), dat in verhoogde mate aanwezig is bij de bovenstaand genoemde ontstekingsziekten. Door te binden aan TNF- α , blokkeert Hefiya de werking ervan en zorgt het voor een afname van de ontsteking in genoemde ziekten.

Polyarticulaire juveniele idiopathische artritis en enthesitis-gerelateerde artritis

Polyarticulaire juveniele idiopathische artritis en enthesitis-gerelateerde artritis zijn ontstekingsziekten van de gewrichten die zich meestal openbaren in de kinderjaren.

Hefiya wordt gebruikt voor het behandelen van polyarticulaire juveniele idiopathische artritis bij kinderen en jongeren in de leeftijd van 2 tot en met 17 jaar en enthesitis-gerelateerde artritis bij kinderen en jongeren in de

leeftijd van 6 tot en met 17 jaar. Patiënten kunnen eerst andere antireumatische geneesmiddelen krijgen, zoals methotrexaat. Als deze geneesmiddelen niet voldoende werken, krijgen patiënten Hefiya om de polyarticulaire juveniele idiopathische artritis of enthesitis-gerelateerde artritis te behandelen.

Juvenile plaquepsoriasis

Plaquesoriasis is een ontstekingsziekte van de huid die rode, schilferige, korstige plekken op de huid veroorzaakt, die bedekt zijn met zilverachtige schubben. Plaquesoriasis kan ook een effect hebben op de nagels, waardoor deze afbrokkelen, dik worden en van het nagelbed loskomen, wat pijnlijk kan zijn. Psoriasis wordt verondersteld te worden veroorzaakt door een probleem met het immuunsysteem wat leidt tot een verhoogde productie van huidcellen.

Hefiya wordt ook gebruikt om ernstige plaquepsoriasis te behandelen bij kinderen en jongeren in de leeftijd van 4 tot en met 17 jaar bij wie geneesmiddelen aangebracht op de huid en behandeling met ultraviolet licht niet goed werkten of die hier niet voor in aanmerking kwamen.

Juvenile ziekte van Crohn

De ziekte van Crohn is een ontstekingsziekte van de darmen.

Hefiya wordt gebruikt voor het behandelen van matig ernstige tot ernstige ziekte van Crohn bij kinderen en jongeren van 6 tot en met 17 jaar.

Uw kind krijgt mogelijk eerst andere geneesmiddelen. Als die geneesmiddelen niet voldoende werken, krijgt uw kind Hefiya om de verschijnselen en klachten van zijn/haar ziekte te verminderen.

Juvenile niet-infectieuze uveïtis

Niet-infectieuze uveïtis is een ontstekingsziekte die effect heeft op bepaalde delen van het oog. Deze ontsteking leidt tot een afname van het gezichtsvermogen en/of de aanwezigheid van vlekjes in het oog (zwarte puntjes of slierten die bewegen in het gezichtsveld, ook wel ‘mouches volantes’ genoemd). Hefiya werkt om deze ontsteking te verminderen.

Hefiya wordt gebruikt voor het behandelen van kinderen vanaf 2 jaar met chronische niet-infectieuze uveïtis met een ontsteking hebben in de voorkant van het oog.

Uw kind krijgt mogelijk eerst andere geneesmiddelen. Als die geneesmiddelen niet voldoende werken, krijgt uw kind Hefiya om de verschijnselen en klachten van zijn/haar ziekte te verminderen.

2. Wanneer mag uw kind dit middel niet gebruiken of moet uw kind er extra voorzichtig mee zijn?

Wanneer mag uw kind dit middel niet gebruiken?

- Uw kind is allergisch voor een van de stoffen in dit geneesmiddel. Deze stoffen kunt u vinden in rubriek 6.
- Uw kind heeft een ernstige infectie, zoals tuberculose, sepsis (bloedvergiftiging) of andere opportunistische infectie (niet-gebruikelijke infectie door een verzwakt immuunsysteem). Het is belangrijk dat u uw arts op de hoogte brengt als uw kind klachten van een infectie krijgt, zoals koorts, wondjes, moeheid, gebitsproblemen (zie ook “Wanneer moet uw kind extra voorzichtig zijn met dit middel?”).
- Uw kind lijdt aan matig ernstig tot ernstig hartfalen. Het is belangrijk dat u uw arts op de hoogte brengt als uw kind een ernstige hartaandoening heeft of heeft gehad (zie ook “Wanneer moet uw kind extra voorzichtig zijn met dit middel?”).

Wanneer moet uw kind extra voorzichtig zijn met dit middel?

Neem contact op met uw arts of apotheker, voordat u dit middel gebruikt.

Allergische reactie

- Als uw kind allergische reacties met verschijnselen als benauwdheid, piepende ademhaling, duizeligheid, zwelling of uitslag krijgt, injecteer dan geen Hefiya meer, maar neem direct contact op met uw arts aangezien, in zeldzame gevallen, deze reacties levensbedreigend kunnen zijn.

Infectie

- Als uw kind een infectie heeft, zoals een langdurige of lokale infectie (bijvoorbeeld een open been), neem dan altijd contact op met uw arts voor uw kind start met het gebruik van Hefiya. Neem bij twijfel contact op met uw arts.
- Door het gebruik van Hefiya kan uw kind makkelijker infecties oplopen. Dit risico kan groter zijn wanneer de longfunctie van uw kind verminderd is. Deze infecties kunnen ernstiger zijn. Voorbeelden van dergelijke infecties zijn tuberculose, infecties veroorzaakt door virussen, schimmels, parasieten, bacteriën of andere niet-gebruikelijke infectieuze organismen, en sepsis (bloedvergiftiging).
- In zeldzame gevallen kunnen deze infecties levensbedreigend zijn. Het is daarom belangrijk om uw arts klachten als koorts, wondjes, moeheid en gebitsproblemen door te geven. Mogelijk zal uw arts tijdelijke stopzetting van de behandeling met Hefiya aanbevelen.

Tuberculose

- Aangezien er gevallen van tuberculose zijn gemeld bij behandeling met adalimumab, zal uw arts uw kind onderzoeken op verschijnselen en klachten van tuberculose voordat het wordt behandeld met Hefiya. Dit zal een grondige medische evaluatie omvatten, waarbij de medische geschiedenis van uw kind zal worden doorgenomen en screeningtests zullen worden uitgevoerd (bijvoorbeeld een röntgenfoto van de thorax (borst) zal worden gemaakt en een tuberculinetest zal worden uitgevoerd). De wijze waarop deze tests zijn uitgevoerd en resultaten moeten op de Hefiya-patiëntenkaart van uw kind worden aangegeven. Het is heel belangrijk dat u uw arts vertelt of uw kind ooit tuberculose heeft gehad, of wanneer hij/zij in nauw contact is gekomen met iemand die tuberculose had. Het kan zijn dat tuberculose zich ontwikkelt tijdens de behandeling met Hefiya, zelfs wanneer uw kind preventief is behandeld tegen tuberculose. Wanneer uw kind tijdens of na deze therapie klachten ontwikkelt van tuberculose (hoesten dat maar niet overgaat, gewichtsverlies, lusteloosheid, lichte koorts), of een andere infectie zich openbaart, waarschuw dan meteen uw arts.

Reizen/terugkerende infectie

- Informeer uw arts als uw kind in gebieden heeft gewoond of gereisd waar schimmelinfecties zoals histoplasmose, coccidioïdomycose of blastomycose vaak voorkomen.
- Informeer uw arts als uw kind infecties heeft gehad die steeds terugkomen, of andere aandoeningen die het risico op infecties zouden kunnen verhogen.

Hepatitis-B-virus

- Informeer uw arts als uw kind drager is van het hepatitis B-virus (HBV), als hij/zij een actieve HBV-infectie heeft of als u denkt dat hij/zij risico loopt op HBV. Uw arts dient uw kind op HBV te testen. Adalimumab kan reactivering van de HBV-infectie veroorzaken bij mensen die drager zijn van dit virus. In sommige zeldzame gevallen, vooral als uw kind andere geneesmiddelen gebruikt die het immuunsysteem onderdrukken, kan reactivering van de HBV-infectie levensbedreigend zijn.

Chirurgische of tandheelkundige verrichtingen

- Als uw kind chirurgische of tandheelkundige ingrepen moet ondergaan, geef dan bij uw arts aan dat uw kind Hefiya gebruikt. Mogelijk zal uw arts tijdelijke stopzetting van de behandeling met Hefiya aanbevelen.

Demyeliniserende aandoening

- Als uw kind een demyeliniserende aandoening (een aandoening die de isolerende laag rond de zenuwen aantast, zoals multipole sclerose) heeft of ontwikkelt, zal uw arts beslissen of hij/zij Hefiya kan gebruiken of kan blijven gebruiken. Neem onmiddellijk contact op met uw arts als hij/zij klachten krijgt zoals veranderingen in gezichtsvermogen, zwakte in armen of benen of gevoelloosheid of tinteling in een deel van het lichaam.

Vaccin

- Bepaalde vaccins bevatten levende maar verzwakte vormen van ziekteverwekkende bacteriën of virussen, en deze mogen niet gegeven worden tijdens de Hefiya-therapie omdat ze een infectie kunnen veroorzaken. Vraag uw arts om advies, voordat uw kind een vaccinatie krijgt. Het wordt aanbevolen dat kinderen indien mogelijk alle vaccinaties krijgen die ze volgens de geldende richtlijnen met betrekking tot vaccinaties zouden moeten krijgen, voordat gestart wordt met de Hefiya-behandeling.
- Wanneer uw kind met Hefiya werd behandeld tijdens haar zwangerschap, kan haar kind tot ongeveer vijf maanden na de laatste dosis die zij tijdens haar zwangerschap toegediend heeft gekregen een verhoogd risico hebben om een dergelijke infectie te krijgen. Het is belangrijk dat u de artsen van haar kind en ander medisch personeel op de hoogte stelt wanneer uw kind tijdens haar zwangerschap Hefiya heeft gebruikt, zodat zij kunnen beslissen wanneer haar kind een vaccin zou moeten krijgen.

Hartfalen

- Het is belangrijk dat u uw arts op de hoogte stelt als uw kind een ernstige hartaandoening heeft of heeft gehad. Als uw kind lijdt aan licht hartfalen en wordt behandeld met Hefiya dan moet het verloop van het hartfalen goed gecontroleerd worden door uw arts. Als er nieuwe klachten van hartfalen ontstaan of als bestaande klachten verergeren (zoals kortademigheid of gezwollen voeten) moet u onmiddellijk contact opnemen met uw arts.

Koorts, blauwe plekken, bloeding of bleek zien

- Bij sommige patiënten kan het gebeuren dat het lichaam onvoldoende bloedcellen aanmaakt die het lichaam helpen om infecties te bestrijden of helpen om een bloeding snel tot staan te brengen. Als u merkt dat uw kind koorts heeft die niet overgaat, of snel blauwe plekken krijgt of zeer gemakkelijk bloedt en erg bleek ziet, neem dan onmiddellijk contact op met uw arts. Uw arts kan besluiten de therapie te stoppen.

Kanker

- Er is een aantal zeldzame gevallen geweest van bepaalde soorten kanker bij kinderen en volwassenen die adalimumab of andere TNF- α -blokkers gebruikten. Mensen met een ernstige vorm van reumatoïde artritis die de ziekte al langere tijd hebben zouden een hoger dan gemiddeld risico kunnen lopen om een lymfoom en leukemie (kankers van bloedcellen en beenmerg) te krijgen. Als uw kind Hefiya gebruikt, kan het risico op het krijgen van een lymfoom, leukemie of een andere vorm van kanker toenemen. In zeldzame gevallen is een specifiek, ernstig type lymfoom opgetreden bij patiënten die adalimumab gebruikten. Sommige van deze patiënten werden ook behandeld met de geneesmiddelen azathioprine of mercaptopurine. Informeer uw arts wanneer uw kind azathioprine of mercaptopurine met Hefiya gebruikt.

- Gevallen van niet-melanoom huidkanker kunnen voorkomen bij patiënten die adalimumab gebruiken. Als nieuwe huidafwijkingen verschijnen tijdens of na de behandeling of als bestaande plekken of beschadigde delen van de huid van uiterlijk veranderen, vertel dit dan aan uw arts.
- Er zijn gevallen van kanker, anders dan lymfoom, geweest bij patiënten met een specifiek soort longziekte, Chronic Obstructive Pulmonary Disease (COPD) die behandeld worden met een andere TNF- α -blokker. Als uw kind lijdt aan COPD, of als uw kind veel rookt, dan moet u met uw arts bespreken of behandeling met een TNF- α -blokker geschikt is.

Auto-immuunziekten

- In zeldzame gevallen kan Hefiya-behandeling leiden tot een lupus-achtig syndroom. Neem contact op met uw arts als zich klachten voordoen zoals aanhoudende onverklaarbare huiduitslag, koorts, gewrichtspijn of vermoeidheid.

Kinderen en jongeren tot 18 jaar

- Geef geen Hefiya aan kinderen onder de 2 jaar met polyarticulaire juveniele idiopathische artritis.
- Geef Hefiya niet aan kinderen onder de 4 jaar met juveniele plaquepsoriasis of juveniele ulceratieve colitis.
- Geef Hefiya niet aan kinderen onder de 6 jaar met juveniele ziekte van Crohn.
- Gebruik niet de voorgevulde pen van 40 mg als andere doses dan 40 mg worden aanbevolen.

Gebruikt uw kind nog andere geneesmiddelen?

Gebruikt uw kind naast Hefiya nog andere geneesmiddelen, heeft hij/zij dat kort geleden gedaan of bestaat de mogelijkheid dat hij/zij binnenkort andere geneesmiddelen gaat gebruiken? Vertel dat dan de arts of apotheker van uw kind.

Hefiya kan in combinatie met methotrexaat of bepaalde antireumatische middelen (zoals sulfasalazine, hydroxychloroquine, leflunomide en injecteerbare goudpreparaten) gebruikt worden, of in combinatie met corticosteroiden of pijnstillers, inclusief niet-steroïdale ontstekingsremmers (NSAID's).

Uw kind mag Hefiya niet gebruiken samen met geneesmiddelen die de werkzame stoffen anakinra of abatacept bevatten in verband met een verhoogd risico op ernstige infectie. De combinatie van adalimumab en andere TNF-antagonisten met anakinra of abatacept wordt niet aanbevolen vanwege het mogelijk verhoogde risico op infecties, waaronder ernstige infecties en andere mogelijke farmacologische interacties. Neem bij vragen contact op met uw arts.

Zwangerschap en borstvoeding

- Uw kind dient het gebruik van een goed voorbehoedsmiddel te overwegen om zwangerschap te voorkomen en het gebruik ervan voort te zetten tot minimaal 5 maanden na de laatste Hefiya-behandeling.
- Is uw kind zwanger, denkt zij zwanger te zijn of wil zij zwanger worden? Neem dan contact op met haar arts voordat zij dit geneesmiddel gebruikt.
- Hefiya mag alleen tijdens de zwangerschap worden gebruikt als dat noodzakelijk is.
- Volgens een studie bij zwangere vrouwen was er geen hoger risico op geboortefwijkingen bij moeders die tijdens de zwangerschap adalimumab hadden gebruikt in vergelijking met moeders met dezelfde ziekte die geen adalimumab hadden gebruikt.
- Hefiya kan tijdens borstvoeding worden gebruikt.
- Wanneer uw kind tijdens haar zwangerschap Hefiya gebruikt, kan het kind een verhoogd risico hebben om een infectie te krijgen.

- Het is belangrijk dat u de artsen van haar kind en ander medisch personeel op de hoogte stelt van haar gebruik van Hefiya tijdens haar zwangerschap voordat de baby een vaccin krijgt toegediend. Voor meer informatie over vaccinaties, zie de rubriek “Wanneer moet uw kind extra voorzichtig zijn met dit middel?”.

Rijvaardigheid en het gebruik van machines

Hefiya kan geringe invloed hebben op de rijvaardigheid van uw kind en zijn/haar vermogen om te fietsen of machines te bedienen. Het gevoel dat de kamer draait (vertigo) en stoornissen met het gezichtsvermogen kunnen optreden na gebruik van Hefiya.

Hefiya bevat natrium

Dit middel bevat minder dan 1 mmol natrium (23 mg) per dosis van 0,4 ml, dat wil zeggen dat het in wezen ‘natriumvrij’ is.

3. Hoe gebruikt u dit middel?

Gebruik dit geneesmiddel altijd precies zoals uw arts of apotheker u dat heeft verteld. Twijfelt u over het juiste gebruik? Neem dan contact op met uw arts of apotheker.

Hefiya is verkrijgbaar als 40 mg oplossing in een voorgevulde pen en als 20 mg en 40 mg oplossing in een voorgevulde spuit waarmee patiënten zich een volledige dosis van 20 mg of 40 mg kunnen toedienen.

Polyarticulaire juveniele idiopathische artritis		
Leeftijd en lichaamsgewicht	Hoeveel en hoe vaak toedienen?	Opmerkingen
Kinderen, jongeren en volwassenen vanaf 2 jaar die ten minste 30 kg wegen	40 mg eenmaal per twee weken	Niet van toepassing
Kinderen en jongeren vanaf 2 jaar die ten minste 10 kg, maar minder dan 30 kg wegen	20 mg eenmaal per twee weken	Niet van toepassing

Enthesitis-gerelateerde artritis		
Leeftijd en lichaamsgewicht	Hoeveel en hoe vaak toedienen?	Opmerkingen
Kinderen, jongeren en volwassenen vanaf 6 jaar die ten minste 30 kg wegen	40 mg eenmaal per twee weken	Niet van toepassing
Kinderen en jongeren vanaf 6 jaar die ten minste 15 kg, maar minder dan 30 kg wegen	20 mg eenmaal per twee weken	Niet van toepassing

Juvenile plaquepsoriasis		
Leeftijd en lichaamsgewicht	Hoeveel en hoe vaak toedienen?	Opmerkingen
Kinderen en jongeren vanaf 4 tot 17 jaar die ten minste 30 kg wegen	Startdosis van 40 mg, gevolgd door 40 mg één week later. Daarna is de gebruikelijke dosering 40 mg eenmaal per twee weken.	Niet van toepassing
Kinderen en jongeren vanaf 4 tot 17 jaar die ten minste 15 kg, maar minder dan 30 kg wegen	Startdosis van 20 mg, gevolgd door 20 mg één week later. Daarna is de gebruikelijke dosering 20 mg eenmaal per twee weken.	Niet van toepassing

Juvenile ziekte van Crohn		
Leeftijd en lichaamsgewicht	Hoeveel en hoe vaak toedienen?	Opmerkingen
Kinderen en jongeren vanaf 6 tot 17 jaar die ten minste 40 kg wegen	Startdosis van 80 mg (als twee injecties van 40 mg op één dag), gevolgd door 40 mg eenmaal per twee weken vanaf twee weken na de startdosis. Als een snellere respons nodig is, kan de arts een startdosis voorschrijven van 160 mg (als vier injecties van 40 mg op één dag of twee injecties van 40 mg per dag op twee opeenvolgende dagen), gevolgd door 80 mg (als twee injecties van 40 mg op één dag) twee weken later. Daarna is de gebruikelijke dosering 40 mg eenmaal per twee weken.	Als deze dosis niet voldoende werkt, kan de arts van uw kind de doseringsfrequentie verhogen naar 40 mg eenmaal per week of 80 mg eenmaal per twee weken.
Kinderen en jongeren vanaf 6 tot 17 jaar die minder dan 40 kg wegen	Startdosis van 40 mg, gevolgd door 20 mg eenmaal per twee weken vanaf twee weken na de startdosis. Als een snellere respons nodig is, kan de arts een startdosis voorschrijven van 80 mg (als twee injecties van 40 mg op één dag), gevolgd door 40 mg twee weken later. Daarna is de gebruikelijke dosering 20 mg eenmaal per twee weken.	Als deze dosis niet voldoende werkt, kan de arts van uw kind de doseringsfrequentie verhogen naar 20 mg eenmaal per week.

Juvenile niet-infectieuze uveïtis		
Leeftijd en lichaamsgewicht	Hoeveel en hoe vaak toedienen?	Opmerkingen
Kinderen en jongeren vanaf 2 jaar die ten minste 30 kg wegen	40 mg eenmaal per twee weken met methotrexaat	Uw arts kan ook een startdosis voorschrijven van 80 mg die één week voor aanvang van de gebruikelijke dosering wordt toegediend.
Kinderen en jongeren vanaf 2 jaar die minder dan 30 kg wegen	20 mg eenmaal per twee weken met methotrexaat	Uw arts kan ook een startdosis voorschrijven van 40 mg die één week voor aanvang van de gebruikelijke dosering wordt toegediend.

Hoe en waar dient u Hefiya toe?

Hefiya wordt toegediend via een injectie onder de huid (door subcutane injectie).

Volledige gebruiksinstructies voor het injecteren van Hefiya vindt u in rubriek 7, **“Instructies voor gebruik”**.

Heeft u te veel van dit middel gebruikt?

Wanneer u Hefiya per ongeluk vaker heeft geïnjecteerd dan zou moeten, neem dan meteen contact op met uw arts of apotheker en vertel hem of haar dat uw kind te veel medicatie heeft gebruikt. Houd altijd de buitenverpakking van het geneesmiddel bij de hand, ook al is deze leeg.

Bent u vergeten dit middel te gebruiken?

Wanneer u uw kind bent vergeten te injecteren, zult u de eerstvolgende injectie Hefiya moeten toedienen zodra u het zich weer herinnert. De volgende injectie zult u moeten toedienen op de dag dat uw kind volgens het originele schema de volgende injectie had moeten krijgen.

Als u stopt met het gebruik van dit middel

De beslissing om te stoppen met het gebruik van Hefiya moet worden besproken met de arts van uw kind. De klachten kunnen na het stoppen van de behandeling terugkeren.

Heeft u nog andere vragen over het gebruik van dit geneesmiddel? Neem dan contact op met uw arts of apotheker.

4. Mogelijke bijwerkingen

Zoals elk geneesmiddel kan ook dit geneesmiddel bijwerkingen hebben, al krijgt niet iedereen daarmee te maken. De meeste bijwerkingen zijn licht tot matig ernstig. Sommige bijwerkingen kunnen echter ernstig zijn en behandeling vereisen. Bijwerkingen kunnen nog 4 maanden of langer na de laatste Hefiya-injectie optreden.

Roep meteen medische hulp in als u een van de volgende verschijnselen van allergische reactie of hartfalen bemerkt:

- ernstige uitslag, netelroos;
- opgezwollen gezicht, handen of voeten;
- ademhalingsproblemen en problemen bij het slikken;
- kortademigheid bij inspanning of na het gaan liggen, of het opzwellen van de voeten.

Informeer uw arts zo snel mogelijk wanneer u een van de volgende verschijnselen bemerkt:

- verschijnselen en klachten van infectie zoals koorts, zich ziek voelen, wondjes, gebitsproblemen, brandend gevoel bij urineren, zich verzwakt of moe voelen, of hoesten;
- verschijnselen van zenuwproblemen, zoals tintelingen;
- gevoelloosheid;
- dubbel zien;
- verzwakte armen of benen;
- verschijnselen van huidkanker, zoals een bult of open zweer die niet geneest;
- verschijnselen en klachten die zouden kunnen wijzen op een afwijkend bloedbeeld zoals aanhoudende koorts, blauwe plekken, bloedingen en bleekheid.

De volgende bijwerkingen zijn bij gebruik van adalimumab waargenomen:

Zeer vaak (komen voor bij meer dan 1 op de 10 gebruikers)

- reacties op de injectieplaats (waaronder pijn, zwelling, roodheid of jeuk);
- infecties van de ademhalingswegen (waaronder verkoudheid, loopneus, ontsteking van de neusbijholten, longontsteking);
- hoofdpijn;
- buikpijn;
- misselijkheid en braken;
- huiduitslag;
- spierpijn.

Vaak (komen voor bij minder dan 1 op de 10 gebruikers)

- ernstige infecties (waaronder bloedvergiftiging en influenza);
- darminfecties (waaronder gastro-enteritis);
- huidinfecties (waaronder cellulitis en gordelroos);
- oorontstekingen;
- mondinfecties (waaronder gebitsinfecties en koortslip);
- genitale infecties;
- urineweginfectie;
- schimmelinfecties;
- gewrichtsinfecties;
- goedaardige gezwellen;
- huidkanker;
- allergische reacties (waaronder hooikoorts);
- uitdroging;
- stemmingswisselingen (waaronder depressie);
- angst;
- moeite hebben met slapen;
- gevoelsstoornissen zoals tintelingen, prikkelingen of verdoofdheid;
- migraine;
- klachten van zenuwwortelcompressie (waaronder lage rugpijn en pijn in de benen);
- gezichtsstoornissen;
- oogontsteking;
- ontsteking van het ooglid en zwelling van het oog;
- draaiduizeligheid (vertigo);
- gevoel van snelle hartslag;
- hoge bloeddruk;
- blozen;
- bloeduitstorting (een ophoping van gestold bloed);
- hoesten;
- astma;
- kortademigheid;

- maag-darmbloeding;
- dyspepsie (spijsverteringsmoeilijkheden, opgeblazen gevoel, brandend maagzuur);
- oprispingen;
- siccasyndroom (waaronder droge ogen en droge mond);
- jeuk;
- jeukende huiduitslag;
- blauwe plekken;
- ontsteking van de huid (zoals eczeem);
- breken van vingernagels en teennagels;
- overmatig zweten;
- haaruitval;
- opnieuw voorkomen of verslechteren van psoriasis;
- spierspasmen;
- bloed in de urine;
- nierfunctiestoornissen;
- pijn op de borst;
- oedeem (ophoping van vocht in het lichaam waardoor het aangedane weefsel zwelt);
- koorts;
- vermindering van het aantal bloedplaatjes wat het risico op bloedingen of blauwe plekken vergroot;
- vertraagd herstel.

Soms (komen voor bij minder dan 1 op de 100 gebruikers)

- niet-gebruikelijke infecties (waaronder tuberculose en andere infecties) die voorkomen wanneer de weerstand tegen ziekte verlaagd is;
- infecties van het zenuwstelsel (waaronder virale meningitis);
- ooginfecties;
- bacteriële infecties;
- diverticulitis (ontsteking en infectie van de dikke darm);
- kanker, waaronder kanker van het lymfesysteem (lymfoom) en melanoom (type huidkanker);
- aandoeningen aan het afweersysteem die de longen, huid en lymfeklieren aan kunnen tasten (meestal uit zich dit als een aandoening die sarcoïdose wordt genoemd);
- vasculitis (ontsteking van een bloedvat);
- trillen;
- neuropathie (zenuwbeschadiging);
- beroerte;
- dubbel zien;
- gehoorverlies, oorsuizen;
- gevoel van onregelmatige hartslag zoals het overslaan van een hartslag;
- hartproblemen die kortademigheid of gezwollen enkels kunnen veroorzaken;
- hartaanval;
- een uitstulping in de wand van een belangrijke slagader, ontsteking en dichtslibben van een ader, blokkade van een bloedvat;
- longziekten die kortademigheid veroorzaken (waaronder ontsteking);
- longembolie (afsluiting van een longslagader);
- pleurale effusie (abnormale vochtophoping tussen de borstvliesen);
- ontsteking van de alveesklier wat een hevige pijn in de buik en rug veroorzaakt;
- moeilijkheden met slikken;
- gezichtsoedeem (zwellen van het gezicht);
- galblaasontsteking, galstenen;
- leververvetting (ophoping van vetten in levercellen);
- nachtzweten;
- litteken;

- abnormale afbraak van spieren;
- systemische lupus erythematodes (een immuunziekte met ontstekingen van huid, hart, longen, gewrichten en andere orgaansystemen);
- onderbrekingen van de slaap;
- impotentie;
- ontstekingen.

Zelden (komen voor bij minder dan 1 op de 1.000 gebruikers)

- leukemie (kanker die het bloed en beenmerg aantast);
- ernstige allergische reactie met shock;
- multipale sclerose;
- zenuwstoornissen (zoals oogzenuwontsteking en het Guillain-Barré-syndroom, een aandoening die spierzwakte, abnormaal gevoel, tintelingen in de armen en het bovenlichaam kan veroorzaken);
- hartstilstand;
- longfibrose (vorming van littekenweefsel in de long);
- darmperforatie (gat in de darmwand);
- hepatitis (leverontsteking);
- reactivatie van hepatitis B-infectie;
- auto-immunhepatitis (ontsteking van de lever die wordt veroorzaakt door het eigen immuunsysteem van het lichaam);
- cutane vasculitis (ontsteking van bloedvaten in de huid);
- Stevens-Johnson-syndroom (levensbedreigende reactie met griepachtige klachten en uitslag met blaarvorming);
- gezichtsoedeem (zwellen van het gezicht) in verband gebracht met allergische reacties;
- erythema multiforme (ontstoken huiduitslag);
- lupus-achtig syndroom;
- angio-oedeem (plaatselijke zwelling van de huid);
- lichenoïde huidreactie (jeukende, rood-paarse huiduitslag).

Niet bekend (kan met de beschikbare gegevens niet worden bepaald)

- heptosplenisch T-celmyeloom (een zeldzame kanker in het bloed die vaak dodelijk is);
- Merkelcelcarcinoom (een type huidkanker);
- Kaposi-sarcoom, een zeldzame vorm van kanker die verband houdt met infectie met humaan herpesvirus 8. Kaposi-sarcoom is meestal zichtbaar in de vorm van paarse huidschade;
- leverfalen;
- verergering van een aandoening genaamd dermatomyositis (zich uitend als huiduitslag samen met spierzwakte);
- gewichtstoename (bij de meeste patiënten was sprake van een kleine gewichtstoename).

Sommige bijwerkingen die waargenomen werden met adalimumab hebben geen klachten en kunnen alleen waargenomen worden door middel van bloedonderzoek.

Hieronder vallen:

Zeer vaak (komen voor bij meer dan 1 op de 10 gebruikers)

- verlaagd aantal witte bloedcellen;
- verlaagd aantal rode bloedcellen;
- verhoogde concentratie vetten in het bloed;
- verhoogde leverenzymen.

Vaak (komen voor bij minder dan 1 op de 10 gebruikers)

- verhoogd aantal witte bloedcellen;
- verlaagd aantal bloedplaatjes;
- toegenomen hoeveelheid urinezuur in het bloed;
- afwijkende bloedwaarden voor natrium;
- lage bloedwaarden voor calcium;
- lage bloedwaarden voor fosfaat;
- hoge bloedsuiker;
- hoge bloedwaarden voor lactaatdehydrogenase;
- aanwezigheid van autoantilichamen in het bloed;
- lage bloedwaarden voor kalium.

Soms (komen voor bij minder dan 1 op de 100 gebruikers)

- verhoogde bloedwaarden voor bilirubine (leverbloedtesten).

Zelden (komen voor bij minder dan 1 op de 1.000 gebruikers)

- verlaagd aantal witte bloedcellen, rode bloedcellen en bloedplaatjes.

Het melden van bijwerkingen

Krijgt uw kind last van bijwerkingen, neem dan contact op met uw arts of apotheker. Dit geldt ook voor mogelijke bijwerkingen die niet in deze bijsluiter staan.

U kunt bijwerkingen ook rechtstreeks melden via het nationale meldsysteem zoals vermeld in aanhangsel V. Door bijwerkingen te melden, kunt u ons helpen meer informatie te verkrijgen over de veiligheid van dit geneesmiddel.

5. Hoe bewaart u dit middel?

Buiten het zicht en bereik van kinderen houden.

Gebruik dit geneesmiddel niet meer na de uiterste houdbaarheidsdatum. Die vindt u op het etiket/de blisterverpakking/de doos na EXP. Daar staat een maand en een jaar. De laatste dag van die maand is de uiterste houdbaarheidsdatum.

Bewaren in de koelkast (2°C – 8°C). Niet in de vriezer bewaren.

De voorgevulde spuit in de buitenverpakking bewaren ter bescherming tegen licht.

Alternatieve bewaring:

Wanneer nodig (bijvoorbeeld als u op reis bent), mag Hefiya bewaard worden bij kamertemperatuur (tot maximaal 25°C) gedurende maximaal 21 dagen – zorg ervoor dat de spuit beschermd wordt tegen licht. Eenmaal uit de koelkast gehaald voor bewaring bij kamertemperatuur, **moet de voorgevulde spuit binnen 21 dagen gebruikt worden of worden afgevoerd**, ook als deze later in de koelkast wordt teruggelegd. Schrijf de datum waarop de voorgevulde spuit voor de eerste keer uit de koelkast wordt gehaald op en de datum waarna de spuit moet worden afgevoerd.

Spoel geneesmiddelen niet door de gootsteen of de WC en gooi ze niet in de vuilnisbak. Vraag uw arts of apotheker wat u met geneesmiddelen moet doen die u niet meer gebruikt. Als u geneesmiddelen op de juiste manier afvoert worden ze op een verantwoorde manier vernietigd en komen ze niet in het milieu terecht.

6. Inhoud van de verpakking en overige informatie

Welke stoffen zitten er in dit middel?

- De werkzame stof in dit middel is adalimumab. Elke voorgevulde spuit bevat 20 mg adalimumab in 0,4 ml oplossing.
- De andere stoffen in dit middel zijn adipinezuur, citroenzuurmonohydraat, natriumchloride, mannitol (E 421), polysorbaat 80 (E 433), zoutzuur (E 507), natriumhydroxide (E 524) en water voor injecties (zie rubriek 2 “Hefiya bevat natrium”).

Hoe ziet Hefiya eruit en hoeveel zit er in een verpakking?

Hefiya 20 mg oplossing voor injectie (injectievloeistof) in een voorgevulde spuit voor gebruik bij kinderen wordt geleverd als 0,4 ml heldere tot licht opalescente, kleurloze of lichtgele oplossing.

Hefiya wordt geleverd in een heldere spuit van type I-glas voor eenmalig gebruik met 29 gauge naald van roestvrij staal met een naaldhuls met vingersteun, rubberen beschermdop (thermoplastisch elastomeer) en plastic zuigerstang, die 0,4 ml oplossing bevat.

De verpakking bevat 2 voorgevulde spuiten met Hefiya.

Niet alle verpakkingsgrootten worden op de markt gebracht.
Hefiya is verkrijgbaar als voorgevulde spuit en voorgevulde pen.

Houder van de vergunning voor het in de handel brengen

Sandoz GmbH
Biochemiestr. 10
6250 Kundl
Oostenrijk

Fabrikant

Sandoz GmbH Schaftenu
Biochemiestr. 10
6336 Langkampfen
Oostenrijk

Novartis Pharmaceutical Manufacturing GmbH
Biochemiestrasse 10
6336 Langkampfen
Oostenrijk

Neem voor alle informatie over dit geneesmiddel contact op met de lokale vertegenwoordiger van de houder van de vergunning voor het in de handel brengen:

België/Belgique/Belgien

Sandoz nv/sa
Tél/Tel: +32 2 722 97 97

Lietuva

Sandoz Pharmaceuticals d.d filialas
Tel: +370 5 2636 037

България

Сандоз България КЧТ
Тел.: +359 2 970 47 47

Luxembourg/Luxemburg

Sandoz nv/sa
Tél/Tel.: +32 2 722 97 97

Česká republika

Sandoz s.r.o.
Tel: +420 225 775 111

Danmark/Norge/Ísland/Sverige

Sandoz A/S
Tlf: +45 63 95 10 00

Deutschland

Hexal AG
Tel: +49 8024 908 0

Eesti

Sandoz d.d. Eesti filiaal
Tel: +372 665 2400

Ελλάδα

SANDOZ HELLAS MONOΠΡΟΣΩΠΗ Α.Ε.
Τηλ: +30 216 600 5000

España

Sandoz Farmacéutica, S.A.
Tel: +34 900 456 856

France

Sandoz SAS
Tél: +33 1 49 64 48 00

Hrvatska

Sandoz d.o.o.
Tel: +385 1 23 53 111

Ireland

Rowex Ltd.
Tel: + 353 27 50077

Italia

Sandoz S.p.A.
Tel: +39 02 96541

Κύπρος

Sandoz Pharmaceuticals d.d.
Τηλ: +357 22 69 0690

Latvija

Sandoz d.d. Latvia filiāle
Tel: +371 67 892 006

Magyarország

Sandoz Hungária Kft.
Tel.: +36 1 430 2890

Malta

Sandoz Pharmaceuticals d.d.
Tel: +356 99644126

Nederland

Sandoz B.V.
Tel: +31 36 52 41 600

Österreich

Sandoz GmbH
Tel: +43 5338 2000

Polska

Sandoz Polska Sp. z o.o.
Tel.: +48 22 209 70 00

Portugal

Sandoz Farmacêutica Lda.
Tel: +351 21 000 86 00

România

Terapia S.A.
Tel: +40 264 50 15 00

Slovenija

Sandoz farmacevtska družba d.d.
Tel: +386 1 580 29 02

Slovenská republika

Sandoz d.d. - organizačná zložka
Tel: +421 2 50 70 6111

Suomi/Finland

Sandoz A/S
Puh/Tel: +358 10 6133 400

United Kingdom (Northern Ireland)

Sandoz GmbH
Tel: +43 5338 2000

Deze bijsluiter is voor het laatst goedgekeurd in

Andere informatiebronnen

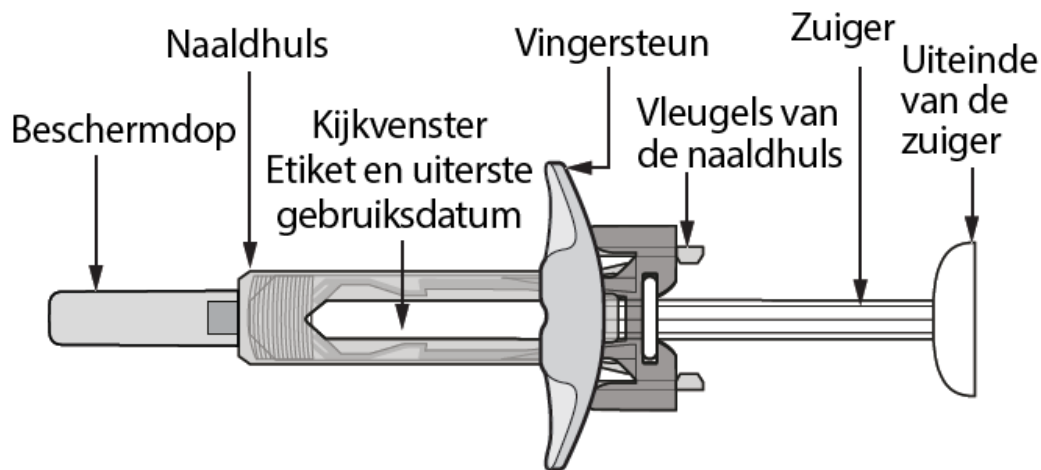
Meer informatie over dit geneesmiddel is beschikbaar op de website van het Europees Geneesmiddelenbureau <http://www.ema.europa.eu>.

7. Instructies voor gebruik

Om mogelijke infecties te voorkomen en ervoor te zorgen dat u het geneesmiddel correct gebruikt, is het belangrijk dat u deze instructies opvolgt.

Zorg dat u deze gebruiksinstructies leest, begrijpt en opvolgt voordat u Hefiya injecteert. Uw zorgverlener laat u zien hoe u Hefiya op de juiste manier kunt voorbereiden en injecteren met de voorgevulde spuit voordat u deze voor het eerst gebruikt. Neem voor vragen contact op met uw zorgverlener.

Uw Hefiya voorgevulde spuit voor eenmalig gebruik met naaldhuls en extra vingersteun



Afbeelding A: Hefiya voorgevulde spuit met naaldhuls en extra vingersteun

Let op het volgende:

- Open de buitenverpakking pas op het moment dat u de spuit gaat gebruiken.
- Gebruik de spuit niet als de blisterverpakking is geopend, omdat u de spuit dan niet meer veilig kunt gebruiken.
- Laat de spuit nooit onbeheerd liggen om te voorkomen dat anderen ermee kunnen knoeien.
- Gebruik een spuit die u laat vallen niet als deze beschadigd lijkt, of als u de spuit laat vallen terwijl de beschermdop is verwijderd.
- Verwijder de beschermdop pas op het moment dat u de injectie gaat toedienen.
- Raak de vleugels van de naaldhuls vóór gebruik niet aan. Als u de vleugels aanraakt, kan de naaldhuls te vroeg worden geactiveerd. Verwijder de vingersteun niet voordat u de injectie gaat toedienen.
- Injecteer Hefiya 15-30 minuten nadat u het uit de koelkast heeft gehaald om de injectie comfortabeler te maken.
- Gooi de gebruikte spuit meteen na gebruik weg. **Gebruik de spuit niet opnieuw.** Zie “4. Gebruikte spuiten wegwerpen” aan het eind van deze Instructies voor gebruik.

Hoe moet u Hefiya bewaren?

- Bewaar uw buitenverpakking met spuiten in de koelkast bij een temperatuur tussen 2°C en 8°C.
- Indien nodig (bijvoorbeeld op reis) kan Hefiya tot 21 dagen bij kamertemperatuur (maximaal 25°C) en beschermd tegen licht worden bewaard. Nadat u de voorgevulde spuit uit de koelkast heeft gehaald en op kamertemperatuur heeft gebracht, moet u de voorgevulde spuit **binnen 21 dagen gebruiken of weggooien**, ook als u de spuit later weer in de koelkast heeft geplaatst. Noteer de datum waarop de voorgevulde spuit voor het eerst uit de koelkast wordt gehaald, en de datum waarna de voorgevulde spuit moet worden weggegooid.
- Bewaar de spuiten tot gebruik in de oorspronkelijke verpakking ter bescherming tegen licht.
- Bewaar de spuiten niet op een plaats waar het erg warm of erg koud is.

- Bewaar de spuit(en) niet in de vriezer.

Houd Hefiya net als alle geneesmiddelen buiten het bereik van kinderen.

Wat heeft u nodig voor de injectie?

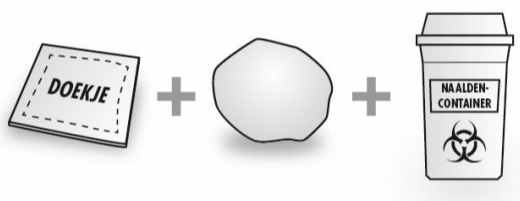
Leg de volgende artikelen op een schoon en vlak werkoppervlak.

De verpakking bevat:

- Hefiya voorgevulde spuit(en) (zie *afbeelding A*). Elke spuit bevat 20 mg/0,4 ml Hefiya.

Niet meegeleverd in de verpakking zijn (zie *afbeelding B*):

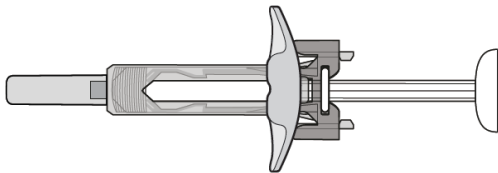
- Alcoholdoekje
- Wattenbolletje of gaasje
- Naaldencontainer



Afbeelding B: artikelen die niet worden meegeleverd

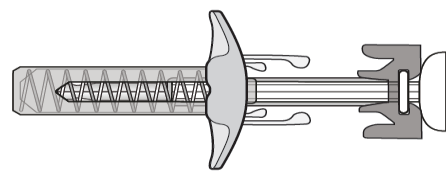
Zie “4. Gebruikte spuit(en) wegwerpen” aan het eind van deze Instructies voor gebruik.

Voor het injecteren



Afbeelding C: de naaldhuls is niet geactiveerd – de spuit is klaar voor gebruik

- In deze configuratie is de naaldhuls **NIET GEACTIVEERD**.
- De spuit is klaar voor gebruik (zie *afbeelding C*).



Afbeelding D: de naaldhuls is geactiveerd - de spuit niet gebruiken

- In deze configuratie is de naaldhuls **GEACTIVEERD**.
- De spuit **NIET GEBRUIKEN** (zie *afbeelding D*).

De spuit voorbereiden

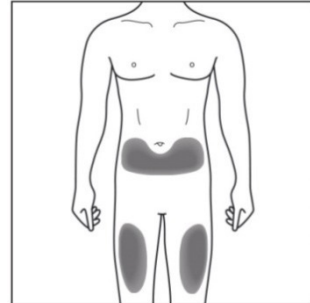
- Om de injectie wat comfortabeler te maken, neemt u de blisterverpakking met de spuit uit de koelkast en laat u deze ongeopend ongeveer 15 tot 30 minuten op uw werkoppervlak liggen totdat deze op kamertemperatuur is.
- Neem de spuit uit de blisterverpakking.
- Kijk door het kijkvenster. De oplossing moet kleurloos of lichtgeel en helder tot licht opalescent zijn. Gebruik de spuit niet als u ziet dat de oplossing deeltjes bevat en/of verkleurd is. Neem contact op met de apotheker als u zich zorgen maakt over hoe de oplossing eruitziet.
- Gebruik de spuit niet als deze is gebroken of als de naaldhuls is geactiveerd. Breng de spuit met de verpakking terug naar de apotheek.

- Controleer de uiterste gebruiksdatum (EXP) op uw spuit. Gebruik de spuit niet als deze uiterste gebruiksdatum is verstreken.

Neem contact op met de apotheker als de spuit niet voldoet aan een van de bovenvermelde punten.

1. De injectieplaats kiezen:

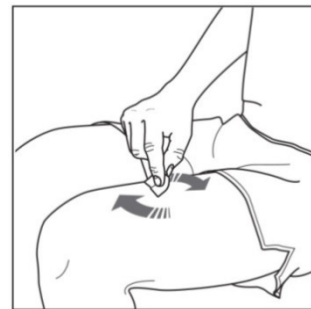
- De aanbevolen injectieplaats is de voorkant van de dijen. U kunt ook kiezen voor de onderbuik, maar niet in het gebied binnen 5 cm rond uw navel (zie *afbeelding E*).
- Verander elke keer dat u uzelf injecteert van injectieplaats.
- Injecteer niet op plaatsen waar de huid pijnlijk, gekneusd, rood, schilferig of hard is. Vermijd ook plaatsen met littekens of striae. Als u psoriasis heeft, moet u NIET injecteren op plaatsen met psoriasisplaques.



Afbeelding E: kies uw injectieplaats

2. De injectieplaats reinigen:

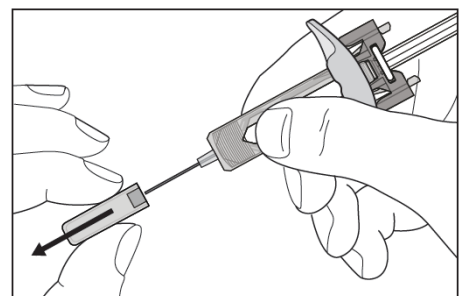
- Was uw handen grondig met water en zeep.
- Desinfecteer in een draaiende beweging de injectieplaats met een alcoholdoekje. Laat de plaats drogen voordat u injecteert (zie *afbeelding F*).
- Raak de gereinigde plaats niet opnieuw aan voordat u injecteert.



Afbeelding F: reinig de injectieplaats

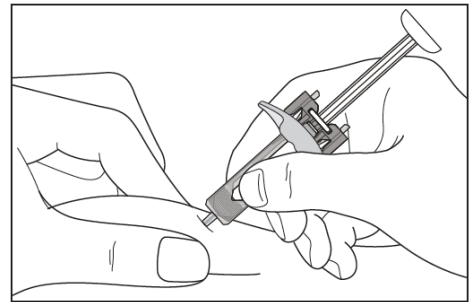
3. De injectie toedienen:

- Trek de beschermdop voorzichtig recht van de spuit (zie *afbeelding G*).
- Gooi de beschermdop weg.
- U kunt een kleine druppel vloeistof zien aan het uiteinde van de naald. Dat is normaal.



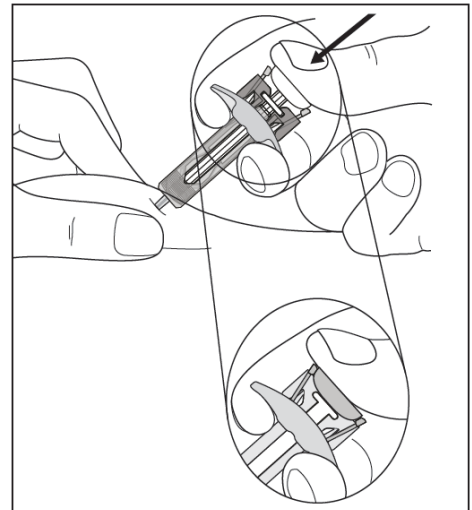
Afbeelding G: trek de beschermdop eraf

- Pak de huid op de injectieplaats voorzichtig vast tussen duim en wijsvinger (zie *afbeelding H*).
- Steek de naald in de huid zoals afgebeeld.
- Steek de naald helemaal in de huid zodat de hele dosis kan worden toegediend.



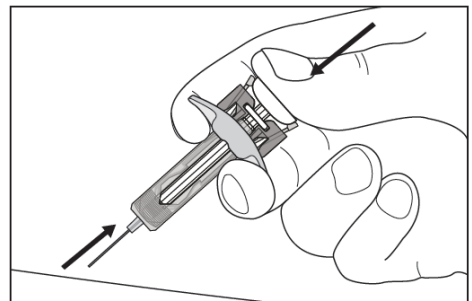
Afbeelding H: steek de naald in de huid

- Houd de spuit vast zoals afgebeeld (zie *afbeelding I*).
- Druk de zuiger langzaam volledig in, totdat het uiteinde van de zuiger zich tussen de vleugels van de naaldhuls bevindt.
- Houd de zuiger volledig ingedrukt terwijl u de spuit gedurende 5 seconden op zijn plaats houdt.



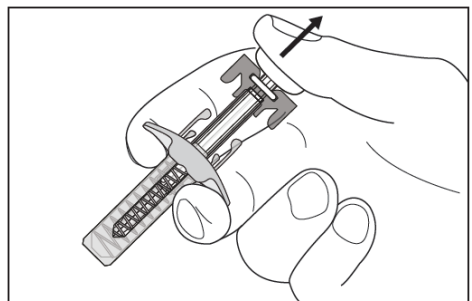
Afbeelding I: houd de spuit vast

- **Houd de zuiger volledig ingedrukt** terwijl u de naald voorzichtig uit de injectieplaats trekt en de huid loslaat (zie *afbeelding J*).



Afbeelding J: trek de naald recht eruit

- Laat de zuiger langzaam los totdat de naaldhuls automatisch de naald bedekt (zie *afbeelding K*).
- Er kan wat bloed op de injectieplaats verschijnen. Druk een wattenbolletje of gaasje tegen de injectieplaats en houd 10 seconden vast. Wrijf niet over de injectieplaats. U kunt de injectieplaats indien nodig afdekken met een pleister.



Afbeelding K: laat de zuiger langzaam los

4. Gebruikte spuiten wegwerpen:

- Werp de gebruikte spuit weg in een naaldencontainer (afsluitbare container waar naalden niet doorheen kunnen prikken). Voor uw eigen veiligheid en gezondheid en die van anderen mogen naalden en gebruikte spuiten niet worden hergebruikt.
- Spoel geneesmiddelen niet door de gootsteen of de WC en gooi ze niet in de vuilnisbak. Vraag uw arts of apotheker wat u met geneesmiddelen moet doen die u niet meer gebruikt. Als u geneesmiddelen op de juiste manier afvoert worden ze op een verantwoorde manier vernietigd en komen ze niet in het milieu terecht. Al het ongebruikte geneesmiddel of afvalmateriaal dient te worden vernietigd overeenkomstig lokale voorschriften.



Heeft u nog vragen? Neem dan contact op met een arts, apotheker of verpleegkundige die bekend is met Hefiya.

Bijsluiter: informatie voor de patiënt

Hefiya 20 mg oplossing voor injectie in een voorgevulde spuit adalimumab **20 mg/0,2 ml**

Lees goed de hele bijsluiter voordat uw kind dit geneesmiddel gaat gebruiken want er staat belangrijke informatie in.

- Bewaar deze bijsluiter. Misschien heeft u hem later weer nodig.
- Uw arts zal u ook een Hefiya **patiëntenkaart** geven, deze bevat belangrijke veiligheidsinformatie waar u zich bewust van moet zijn voordat uw kind Hefiya gaat gebruiken en tijdens de therapie met Hefiya. Houd deze **patiëntenkaart** bij u of uw kind tijdens de therapie en tot 4 maanden nadat uw kind de laatste Hefiya-injectie heeft gehad.
- Heeft u nog vragen? Neem dan contact op met uw arts of apotheker.
- Geef dit geneesmiddel niet door aan anderen, want het is alleen aan uw kind voorgeschreven. Het kan schadelijk zijn voor anderen, ook al hebben zij dezelfde klachten als uw kind.
- Krijgt uw kind last van een van de bijwerkingen die in rubriek 4 staan? Of krijgt het een bijwerking die niet in deze bijsluiter staat? Neem dan contact op met uw arts of apotheker.

Inhoud van deze bijsluiter

1. Wat is Hefiya en waarvoor wordt dit middel gebruikt?
2. Wanneer mag uw kind dit middel niet gebruiken of moet uw kind er extra voorzichtig mee zijn?
3. Hoe gebruikt u dit middel?
4. Mogelijke bijwerkingen
5. Hoe bewaart u dit middel?
6. Inhoud van de verpakking en overige informatie
7. Instructies voor gebruik

1. Wat is Hefiya en waarvoor wordt dit middel gebruikt?

Hefiya bevat de werkzame stof adalimumab, een geneesmiddel dat inwerkt op het immuunsysteem (afweersysteem) van uw lichaam.

Hefiya is bedoeld voor het behandelen van de onderstaand genoemde ontstekingsziekten:

- Polyarticulaire juveniele idiopathische artritis
- Enthesitis-gerelateerde artritis
- Juveniele plaquepsoriasis
- Juveniele ziekte van Crohn
- Juveniele niet-infectieuze uveïtis

De werkzame stof in Hefiya, adalimumab, is een monoklonaal antilichaam. Monoklonale antilichamen zijn eiwitten die zich binden aan een specifiek doeleiwit in het lichaam.

Het doeleiwit van adalimumab is een eiwit genaamd tumor necrose factor (TNF- α), dat in verhoogde mate aanwezig is bij de bovenstaand genoemde ontstekingsziekten. Door te binden aan TNF- α , blokkeert Hefiya de werking ervan en zorgt het voor een afname van de ontsteking in genoemde ziekten.

Polyarticulaire juveniele idiopathische artritis

Polyarticulaire juveniele idiopathische artritis is een ontstekingsziekte van de gewrichten.

Hefiya wordt gebruikt voor het behandelen van polyarticulaire juveniele idiopathische artritis bij kinderen en jongeren in de leeftijd van 2 tot en met 17 jaar. Patiënten kunnen eerst andere antireumatische geneesmiddelen krijgen, zoals methotrexaat. Als deze geneesmiddelen niet voldoende werken, krijgen patiënten Hefiya om de polyarticulaire juveniele idiopathische artritis te behandelen.

Enthesitis-gerelateerde artritis

Enthesitis-gerelateerde artritis is een ontstekingsziekte van de gewrichten en de aanhechtingsplaatsen van pezen aan de botten. Hefiya wordt gebruikt voor het behandelen van enthesitis-gerelateerde artritis bij patiënten vanaf 6 jaar. Patiënten kunnen eerst andere antireumatische geneesmiddelen krijgen, zoals methotrexaat. Als deze geneesmiddelen niet voldoende werken, krijgen patiënten Hefiya om de enthesitis-gerelateerde artritis te behandelen.

Juveniele plaquepsoriasis

Plaquesoriasis is een ontstekingsziekte van de huid die rode, schilferige, korstige plekken op de huid veroorzaakt, die bedekt zijn met zilverachtige schubben. Plaquesoriasis kan ook een effect hebben op de nagels, waardoor deze afbrokkelen, dik worden en van het nagelbed loskomen, wat pijnlijk kan zijn. Psoriasis wordt verondersteld te worden veroorzaakt door een probleem met het immuunsysteem wat leidt tot een verhoogde productie van huidcellen.

Hefiya wordt ook gebruikt om ernstige plaquepsoriasis te behandelen bij kinderen en jongeren in de leeftijd van 4 tot en met 17 jaar bij wie geneesmiddelen aangebracht op de huid en behandeling met ultraviolet licht niet goed werkten of die hier niet voor in aanmerking kwamen.

Juveniele ziekte van Crohn

De ziekte van Crohn is een ontstekingsziekte van de darmen.

Hefiya wordt gebruikt voor het behandelen van matig ernstige tot ernstige ziekte van Crohn bij kinderen en jongeren van 6 tot en met 17 jaar.

Uw kind krijgt mogelijk eerst andere geneesmiddelen. Als die geneesmiddelen niet voldoende werken, krijgt uw kind Hefiya om de verschijnselen en klachten van zijn/haar ziekte te verminderen.

Juveniele niet-infectieuze uveïtis

Niet-infectieuze uveïtis is een ontstekingsziekte die effect heeft op bepaalde delen van het oog. Deze ontsteking leidt tot een afname van het gezichtsvermogen en/of de aanwezigheid van vlekjes in het oog (zwarte puntjes of slierten die bewegen in het gezichtsveld, ook wel 'mouches volantes' genoemd). Hefiya werkt om deze ontsteking te verminderen.

Hefiya wordt gebruikt voor het behandelen van kinderen vanaf 2 jaar met chronische niet-infectieuze uveïtis met een ontsteking in de voorkant van het oog.

Uw kind krijgt mogelijk eerst andere geneesmiddelen. Als die geneesmiddelen niet voldoende werken, krijgt uw kind Hefiya om de verschijnselen en klachten van zijn/haar ziekte te verminderen.

2. Wanneer mag uw kind dit middel niet gebruiken of moet uw kind er extra voorzichtig mee zijn?

Wanneer mag uw kind dit middel niet gebruiken?

- Uw kind is allergisch voor een van de stoffen in dit geneesmiddel. Deze stoffen kunt u vinden in rubriek 6.
- Uw kind heeft een ernstige infectie, zoals tuberculose, sepsis (bloedvergiftiging) of andere opportunistische infectie (niet-gebruikelijke infectie door een verzwakt immuunsysteem). Het is belangrijk dat u uw arts op de hoogte brengt als uw kind klachten van een infectie krijgt, zoals koorts, wondjes, moeheid, gebitsproblemen (zie ook “Wanneer moet uw kind extra voorzichtig zijn met dit middel?”).
- Uw kind lijdt aan matig ernstig tot ernstig hartfalen. Het is belangrijk dat u uw arts op de hoogte brengt als uw kind een ernstige hartaandoening heeft of heeft gehad (zie ook “Wanneer moet u extra voorzichtig zijn met dit middel?”).

Wanneer moet uw kind extra voorzichtig zijn met dit middel?

Neem contact op met uw arts of apotheker, voordat u dit middel gebruikt.

Allergische reactie

- Als uw kind allergische reacties met verschijnselen als benauwdheid, piepende ademhaling, duizeligheid, zwelling of uitslag krijgt, injecteer dan geen Hefiya meer, maar neem direct contact op met uw arts aangezien, in zeldzame gevallen, deze reacties levensbedreigend kunnen zijn.

Infecties

- Als uw kind een infectie heeft, zoals een langdurige of lokale infectie (bijvoorbeeld een open been), neem dan altijd contact op met uw arts voor uw kind start met het gebruik van Hefiya. Neem bij twijfel contact op met uw arts.
- Door het gebruik van Hefiya kan uw kind makkelijker infecties oplopen. Dit risico kan groter zijn wanneer de longfunctie van uw kind verminderd is. Deze infecties kunnen ernstiger zijn. Voorbeelden van dergelijke infecties zijn tuberculose, infecties veroorzaakt door virussen, schimmels, parasieten, bacteriën of andere niet-gebruikelijke infectieuze organismen, en sepsis (bloedvergiftiging).
- In zeldzame gevallen kunnen deze infecties levensbedreigend zijn. Het is daarom belangrijk om uw arts klachten als koorts, wondjes, moeheid en gebitsproblemen door te geven. Mogelijk zal uw arts tijdelijke stopzetting van de behandeling met Hefiya aanbevelen.

Tuberculose

- Aangezien er gevallen van tuberculose zijn gemeld bij behandeling met adalimumab, zal uw arts uw kind onderzoeken op verschijnselen en klachten van tuberculose voordat uw kind wordt behandeld met Hefiya. Dit zal een grondige medische evaluatie omvatten, waarbij de medische geschiedenis van uw kind zal worden doorgenomen en screeningtests zullen worden uitgevoerd (bijvoorbeeld een röntgenfoto van de thorax (borst) zal worden gemaakt en een tuberculinetest zal worden uitgevoerd). De wijze waarop deze tests zijn uitgevoerd en resultaten moeten op de Hefiya patiëntenkaart van uw kind worden aangegeven. Het is heel belangrijk dat u uw arts vertelt of uw kind ooit tuberculose heeft gehad, of wanneer hij/zij in nauw contact is gekomen met iemand die tuberculose had. Het kan zijn dat tuberculose zich ontwikkelt tijdens de behandeling met Hefiya, zelfs wanneer uw kind preventief is behandeld tegen tuberculose.

Wanneer uw kind tijdens of na deze therapie klachten ontwikkelt van tuberculose (hoesten dat maar niet overgaat, gewichtsverlies, gebrek aan energie, lichte koorts), of een andere infectie zich openbaart, waarschuw dan meteen uw arts.

Reizen/terugkerende infectie

- Informeer uw arts als uw kind in gebieden heeft gewoond of gereisd waar schimmelinfecties zoals histoplasmose, coccidioïdomycose of blastomycose vaak voorkomen.
- Informeer uw arts als uw kind infecties heeft gehad die steeds terugkomen, of andere aandoeningen die het risico op infecties zouden kunnen verhogen.

Hepatitis-B-virus

- Informeer uw arts als uw kind drager is van het hepatitis B-virus (HBV), als hij/zij een actieve HBV-infectie heeft of als u denkt dat hij/zij risico loopt op besmetting met HBV. Uw arts dient uw kind op HBV te testen. Adalimumab kan reactivering van de HBV-infectie veroorzaken bij mensen die drager zijn van dit virus. In sommige zeldzame gevallen, vooral als uw kind andere geneesmiddelen gebruikt die het immuunsysteem onderdrukken, kan reactivering van de HBV-infectie levensbedreigend zijn.

Chirurgische of tandheelkundige verrichtingen

- Als uw kind chirurgische of tandheelkundige ingrepen moet ondergaan, geef dan bij uw arts aan dat uw kind Hefiya gebruikt. Mogelijk zal uw arts tijdelijke stopzetting van de behandeling met Hefiya aanbevelen.

Demyeliniserende aandoening

- Als uw kind een demyeliniserende aandoening (een aandoening die de isolerende laag rond de zenuwen aantast, zoals multipele sclerose) heeft of ontwikkelt, zal uw arts beslissen of hij/zij Hefiya kan gebruiken of kan blijven gebruiken. Neem onmiddellijk contact op met uw arts als hij/zij klachten krijgt zoals veranderingen in gezichtsvermogen, zwakte in armen of benen of gevoelloosheid of tinteling in een deel van het lichaam.

Vaccin

- Bepaalde vaccins bevatten levende maar verzwakte vormen van ziekteverwekkende bacteriën of virussen, en deze mogen niet gegeven worden tijdens de Hefiya-therapie omdat ze een infectie kunnen veroorzaken. Vraag uw arts om advies, voordat uw kind een vaccinatie krijgt. Het wordt aanbevolen dat kinderen indien mogelijk alle vaccinaties krijgen die ze volgens de geldende richtlijnen met betrekking tot vaccinaties zouden moeten krijgen, voordat gestart wordt met de Hefiya-behandeling.
- Wanneer uw kind met Hefiya werd behandeld tijdens haar zwangerschap, kan haar kind tot ongeveer vijf maanden na de laatste dosis die zij tijdens haar zwangerschap toegediend heeft gekregen een verhoogd risico hebben om een dergelijke infectie te krijgen. Het is belangrijk dat u de artsen van haar kind en ander medisch personeel op de hoogte stelt wanneer uw kind tijdens haar zwangerschap Hefiya heeft gebruikt, zodat zij kunnen beslissen wanneer haar kind een vaccin zou moeten krijgen.

Hartfalen

- Het is belangrijk dat u uw arts op de hoogte stelt als uw kind een ernstige hartaandoening heeft of heeft gehad. Als uw kind lijdt aan licht hartfalen en wordt behandeld met Hefiya dan moet het verloop van het hartfalen goed gecontroleerd worden door uw arts. Als er nieuwe klachten van hartfalen ontstaan of als bestaande klachten verergeren (zoals kortademigheid of gezwollen voeten) moet u onmiddellijk contact opnemen met uw arts.

Koorts, blauwe plekken, bloeding of bleek zien

- Bij sommige patiënten kan het gebeuren dat het lichaam onvoldoende bloedcellen aanmaakt die het lichaam helpen om infecties te bestrijden of helpen om een bloeding snel tot staan te brengen. Als u merkt dat uw kind koorts heeft die niet overgaat, of snel blauwe plekken krijgt of zeer gemakkelijk bloedt en erg bleek ziet, neem dan onmiddellijk contact op met uw arts. Uw arts kan besluiten de therapie te stoppen.

Kanker

- Er is een aantal zeldzame gevallen geweest van bepaalde soorten kanker bij kinderen en volwassenen die adalimumab of andere TNF- α -blokkers gebruikten. Mensen met een ernstige vorm van reumatoïde artritis die de ziekte al langere tijd hebben zouden een hoger dan gemiddeld risico kunnen lopen om een lymfoom en leukemie (kankers van bloedcellen en beenmerg) te krijgen. Als uw kind Hefiya gebruikt, kan het risico op het krijgen van een lymfoom, leukemie of een andere vorm van kanker toenemen. In zeldzame gevallen is een specifiek, ernstig type lymfoom opgetreden bij patiënten die adalimumab gebruikten. Sommige van deze patiënten werden ook behandeld met de geneesmiddelen azathioprine of mercaptopurine. Informeer uw arts wanneer uw kind azathioprine of mercaptopurine met Hefiya gebruikt.
- Gevallen van niet-melanoom huidkanker kunnen voorkomen bij patiënten die adalimumab gebruiken. Als nieuwe huidafwijkingen verschijnen tijdens of na de behandeling of als bestaande plekken of beschadigde delen van de huid van uiterlijk veranderen, vertel dit dan aan uw arts.
- Er zijn gevallen van kanker, anders dan lymfoom, geweest bij patiënten met een specifiek soort longziekte, Chronic Obstructive Pulmonary Disease (COPD) die behandeld worden met een andere TNF- α -blokker. Als uw kind lijdt aan COPD, of als uw kind veel rookt, dan moet u met uw arts bespreken of behandeling met een TNF- α -blokker geschikt is.

Auto-immuunziekten

- In zeldzame gevallen kan Hefiya-behandeling leiden tot een lupus-achtig syndroom. Neem contact op met uw arts als zich klachten voordoen zoals aanhoudende onverklaarbare huiduitslag, koorts, gewrichtspijn of vermoeidheid.

Kinderen en jongeren tot 18 jaar

- Geef geen Hefiya aan kinderen onder de 2 jaar met polyarticulaire juveniele idiopathische artritis.
- Geef Hefiya niet aan kinderen onder de 4 jaar met juveniele plaquepsoriasis of juveniele ulceratieve colitis.
- Geef Hefiya niet aan kinderen onder de 6 jaar met juveniele ziekte van Crohn.
- Gebruik niet de voorgevulde pen van 40 mg als doses lager dan 40 mg worden aanbevolen.

Gebruikt uw kind nog andere geneesmiddelen?

Gebruikt uw kind naast Hefiya nog andere geneesmiddelen, heeft hij/zij dat kort geleden gedaan of bestaat de mogelijkheid dat hij/zij binnenkort andere geneesmiddelen gaat gebruiken? Vertel dat dan aan de arts of apotheker van uw kind.

Hefiya kan in combinatie met methotrexaat of bepaalde antireumatische middelen (zoals sulfasalazine, hydroxychloroquine, leflunomide en injecteerbare goudpreparaten) gebruikt worden, of in combinatie met corticosteroiden of pijnstillers, inclusief niet-steroidale ontstekingsremmers (NSAID's).

Uw kind mag Hefiya niet gebruiken samen met geneesmiddelen die de werkzame stoffen anakinra of abatacept bevatten in verband met een verhoogd risico op ernstige infectie. De combinatie van adalimumab en andere TNF-antagonisten met anakinra of abatacept wordt niet aanbevolen vanwege het mogelijk verhoogde risico op infecties, waaronder ernstige infecties en andere mogelijke farmacologische interacties. Neem bij vragen contact op met uw arts.

Zwangerschap en borstvoeding

- Uw kind dient het gebruik van een goed voorbehoedsmiddel te overwegen om zwangerschap te voorkomen en het gebruik ervan voort te zetten tot minimaal 5 maanden na de laatste Hefiya-behandeling.
- Is uw kind zwanger, denkt zij zwanger te zijn of wil zij zwanger worden? Neem dan contact op met haar arts voordat zij dit geneesmiddel gebruikt.
- Hefiya mag alleen tijdens de zwangerschap worden gebruikt als dat noodzakelijk is.
- Volgens een studie bij zwangere vrouwen was er geen hoger risico op geboortefwijkingen bij moeders die tijdens de zwangerschap adalimumab hadden gebruikt in vergelijking met moeders met dezelfde ziekte die geen adalimumab hadden gebruikt.
- Hefiya kan tijdens borstvoeding worden gebruikt.
- Wanneer uw kind tijdens haar zwangerschap Hefiya gebruikt, kan het kind een verhoogd risico hebben om een infectie te krijgen.
- Het is belangrijk dat u de artsen van haar kind en ander medisch personeel op de hoogte stelt van haar gebruik van Hefiya tijdens haar zwangerschap voordat de baby een vaccin krijgt toegediend. Voor meer informatie over vaccinaties, zie de rubriek "Wanneer moet uw kind extra voorzichtig zijn met dit middel?".

Rijvaardigheid en het gebruik van machines

Hefiya kan geringe invloed hebben op de rijvaardigheid van uw kind en zijn/haar vermogen om te fietsen of machines te bedienen. Het gevoel dat de kamer draait (vertigo) en stoornissen met het gezichtsvermogen kunnen optreden na gebruik van Hefiya.

Hefiya bevat natrium

Dit middel bevat minder dan 1 mmol natrium (23 mg) per dosis van 0,2 ml, dat wil zeggen dat het in wezen 'natriumvrij' is.

3. Hoe gebruikt u dit middel?

Gebruik dit geneesmiddel altijd precies zoals uw arts of apotheker u dat heeft verteld. Twijfelt u over het juiste gebruik? Neem dan contact op met uw arts of apotheker.

De aanbevolen dosering van Hefiya voor alle goedgekeurde indicaties staan beschreven in de onderstaande tabel. Uw arts kan een andere sterkte van Hefiya voorschrijven als uw kind een andere dosis nodig heeft.

Polyarticulaire juveniele idiopathische artritis		
Leeftijd en lichaamsgewicht	Hoeveel en hoe vaak toedienen?	Opmerkingen
Kinderen, jongeren en volwassenen vanaf 2 jaar die ten minste 30 kg wegen	40 mg eenmaal per twee weken	Niet van toepassing
Kinderen en jongeren vanaf 2 jaar die ten minste 10 kg, maar minder dan 30 kg wegen	20 mg eenmaal per twee weken	Niet van toepassing

Enthesitis-gerelateerde artritis		
Leeftijd en lichaamsgewicht	Hoeveel en hoe vaak toedienen?	Opmerkingen
Kinderen, jongeren en volwassenen vanaf 6 jaar die ten minste 30 kg wegen	40 mg eenmaal per twee weken	Niet van toepassing
Kinderen en jongeren vanaf 6 jaar die ten minste 15 kg, maar minder dan 30 kg wegen	20 mg eenmaal per twee weken	Niet van toepassing

Juveniele plaquepsoriasis		
Leeftijd en lichaamsgewicht	Hoeveel en hoe vaak toedienen?	Opmerkingen
Kinderen en jongeren vanaf 4 tot 17 jaar die ten minste 30 kg wegen	Startdosis van 40 mg, gevolgd door 40 mg één week later. Daarna is de gebruikelijke dosering 40 mg eenmaal per twee weken.	Niet van toepassing
Kinderen en jongeren vanaf 4 tot 17 jaar die ten minste 15 kg, maar minder dan 30 kg wegen	Startdosis van 20 mg, gevolgd door 20 mg één week later. Daarna is de gebruikelijke dosering 20 mg eenmaal per twee weken.	Niet van toepassing

Juveniele ziekte van Crohn		
Leeftijd en lichaamsgewicht	Hoeveel en hoe vaak toedienen?	Opmerkingen
Kinderen en jongeren vanaf 6 tot 17 jaar die ten minste 40 kg wegen	Startdosis van 80 mg, gevolgd door 40 mg twee weken later. Als een snellere respons nodig is, kan uw arts een startdosis voorschrijven van 160 mg, gevolgd door 80 mg twee weken later. Daarna is de gebruikelijke dosering 40 mg eenmaal per twee weken.	Als deze dosis niet voldoende werkt, kan de arts van uw kind de dosering verhogen naar 40 mg eenmaal per week of 80 mg eenmaal per twee weken.

Juvenile ziekte van Crohn		
Leeftijd en lichaamsgewicht	Hoeveel en hoe vaak toedienen?	Opmerkingen
Kinderen en jongeren vanaf 6 tot 17 jaar die minder dan 40 kg wegen	<p>Startdosis van 40 mg, gevolgd door 20 mg eenmaal per twee weken vanaf twee weken na de startdosis.</p> <p>Als een snellere respons nodig is, kan uw arts een startdosis voorschrijven van 80 mg, gevolgd door 40 mg twee weken later.</p> <p>Daarna is de gebruikelijke dosering 20 mg eenmaal per twee weken.</p>	Als deze dosis niet voldoende werkt, kan de arts van uw kind de dosis verhogen naar 20 mg eenmaal per week.

Juvenile niet-infectieuze uveïtis		
Leeftijd en lichaamsgewicht	Hoeveel en hoe vaak toedienen?	Opmerkingen
Kinderen en jongeren vanaf 2 jaar die ten minste 30 kg wegen	40 mg eenmaal per twee weken	Uw arts kan ook een startdosis voorschrijven van 80 mg die één week voor aanvang van de gebruikelijke dosering van 40 mg eenmaal per twee weken wordt toegediend. Het wordt aanbevolen Hefiya te gebruiken in combinatie met methotrexaat.
Kinderen en jongeren vanaf 2 jaar die minder dan 30 kg wegen	20 mg eenmaal per twee weken	Uw arts kan ook een startdosis voorschrijven van 40 mg die één week voor aanvang van de gebruikelijke dosering van 20 mg eenmaal per twee weken wordt toegediend. Het wordt aanbevolen Hefiya te gebruiken in combinatie met methotrexaat.

Hoe en waar dient u Hefiya toe?

Hefiya wordt toegediend via een injectie onder de huid (door subcutane injectie).

Volledige gebruiksinstructies voor het injecteren van Hefiya vindt u in rubriek 7, “**Instructies voor gebruik**”.

Heeft u te veel van dit middel gebruikt?

Wanneer u Hefiya per ongeluk vaker heeft geïnjecteerd dan zou moeten, neem dan meteen contact op met uw arts of apotheker en vertel hem of haar dat uw kind te veel medicatie heeft gebruikt. Houd altijd de buitenverpakking van het geneesmiddel bij de hand, ook al is deze leeg.

Bent u vergeten dit middel te gebruiken?

Wanneer u uw kind bent vergeten te injecteren, zult u de eerstvolgende injectie Hefiya moeten toedienen zodra u het zich weer herinnert. De volgende injectie zult u moeten toedienen op de dag dat uw kind volgens het originele schema de volgende injectie had moeten krijgen.

Als u stopt met het gebruik van dit middel

De beslissing om te stoppen met het gebruik van Hefiya moet worden besproken met de arts van uw kind. De klachten kunnen na het stoppen van de behandeling terugkeren.

Heeft u nog andere vragen over het gebruik van dit geneesmiddel? Neem dan contact op met uw arts of apotheker.

4. Mogelijke bijwerkingen

Zoals elk geneesmiddel kan ook dit geneesmiddel bijwerkingen hebben, al krijgt niet iedereen daarmee te maken. De meeste bijwerkingen zijn licht tot matig ernstig. Sommige bijwerkingen kunnen echter ernstig zijn en behandeling vereisen. Bijwerkingen kunnen nog 4 maanden of langer na de laatste Hefiya-injectie optreden.

Roep meteen medische hulp in als u een van de volgende verschijnselen van allergische reactie of hartfalen bemerkt:

- ernstige uitslag, netelroos;
- opgezwollen gezicht, handen of voeten;
- ademhalingsproblemen en problemen bij het slikken;
- kortademigheid bij inspanning of na het gaan liggen, of het opzwellen van de voeten.

Informeer uw arts zo snel mogelijk wanneer u een van de volgende verschijnselen bemerkt:

- verschijnselen en klachten van infectie zoals koorts, zich ziek voelen, wondjes, gebitsproblemen, brandend gevoel bij urineren, zich verzwakt of moe voelen, of hoesten;
- verschijnselen van zenuwproblemen, zoals tintelingen, gevoelloosheid, dubbel zien of verzwakte armen of benen;
- verschijnselen van huidkanker, zoals een bult of open zweer die niet geneest;
- verschijnselen en klachten die zouden kunnen wijzen op een afwijkend bloedbeeld zoals aanhoudende koorts, blauwe plekken, bloedingen en bleekheid.

De volgende bijwerkingen zijn bij gebruik van adalimumab waargenomen:

Zeer vaak (komen voor bij meer dan 1 op de 10 gebruikers)

- reacties op de injectieplaats (waaronder pijn, zwelling, roodheid of jeuk);
- infecties van de ademhalingswegen (waaronder verkoudheid, loopneus, ontsteking van de neusbijholten, longontsteking);
- hoofdpijn;
- buikpijn;
- misselijkheid en braken;
- huiduitslag;
- spierpijn.

Vaak (komen voor bij minder dan 1 op de 10 gebruikers)

- ernstige infecties (waaronder bloedvergiftiging en influenza);
- darminfecties (waaronder gastro-enteritis);
- huidinfecties (waaronder cellulitis en gordelroos);

- oorontstekingen;
- mondinfecties (waaronder gebitsinfecties en koortslip);
- genitale infecties;
- urineweginfectie;
- schimmelinfecties;
- gewrichtsinfecties;
- goedaardige gezwellen;
- huidkanker;
- allergische reacties (waaronder hooikoorts);
- uitdroging;
- stemmingswisselingen (waaronder depressie);
- angst;
- moeite hebben met slapen;
- gevoelsstoornissen zoals tintelingen, prikkelingen of verdoofdheid;
- migraine;
- klachten van zenuwwortelcompressie (waaronder lage rugpijn en pijn in de benen);
- gezichtsstoornissen;
- oogontsteking;
- ontsteking van het ooglid en zwelling van het oog;
- draaiduizeligheid (vertigo);
- gevoel van snelle hartslag;
- hoge bloeddruk;
- blozen;
- bloeditstorting (een ophoping van gestold bloed);
- hoesten;
- astma;
- kortademigheid;
- maag-darmbloeding;
- dyspepsie (spijsverteringsmoeilijkheden, opgeblazen gevoel, brandend maagzuur);
- oprispingen;
- siccasyndroom (waaronder droge ogen en droge mond);
- jeuk;
- jeukende huiduitslag;
- blauwe plekken;
- ontsteking van de huid (zoals eczeem);
- breken van vingernagels en teennagels;
- overmatig zweten;
- haaruitval;
- opnieuw voorkomen of verslechteren van psoriasis;
- spierspasmen;
- bloed in de urine;
- nierfunctiestoornissen;
- pijn op de borst;
- oedeem (ophoping van vocht in het lichaam waardoor het aangedane weefsel zwelt);
- koorts;
- vermindering van het aantal bloedplaatjes wat het risico op bloedingen of blauwe plekken vergroot;
- vertraagd herstel.

Soms (komen voor bij minder dan 1 op de 100 gebruikers)

- niet-gebruikelijke infecties (waaronder tuberculose en andere infecties) die voorkomen wanneer de weerstand tegen ziekte verlaagd is;
- infecties van het zenuwstelsel (waaronder virale meningitis);
- ooginfecties;
- bacteriële infecties;
- diverticulitis (ontsteking en infectie van de dikke darm);
- kanker, waaronder kanker van het lymfesysteem (lymfoom) en melanoom (type huidkanker);
- aandoeningen aan het afweersysteem die de longen, huid en lymfeklieren aan kunnen tasten (meestal uit zich dit als een aandoening die sarcoïdose wordt genoemd);
- vasculitis (ontsteking van een bloedvat);
- trillen of beven;
- neuropathie (zenuwbeschadiging);
- beroerte;
- dubbel zien;
- gehoorverlies, oorsuizen;
- gevoel van onregelmatige hartslag zoals het overslaan van een hartslag;
- hartproblemen die kortademigheid of gezwollen enkels kunnen veroorzaken;
- hartaanval;
- een uitstulping in de wand van een belangrijke slagader, ontsteking en dichtslibben van een ader, blokkade van een bloedvat;
- longziekten die kortademigheid veroorzaken (waaronder ontsteking);
- longembolie (afsluiting van een longslagader);
- pleurale effusie (abnormale vochtophoping tussen de borstvliezen);
- ontsteking van de alvleesklier wat een hevige pijn in de buik en rug veroorzaakt;
- moeilijkheden met slikken;
- gezichtsoedeem (zwellen van het gezicht);
- galblaasontsteking, galstenen;
- leververvetting (ophoping van vetten in levercellen);
- nachtzweeten;
- litteken;
- abnormale afbraak van spieren;
- systemische lupus erythematoses (een immuunziekte met ontstekingen van huid, hart, longen, gewrichten en andere orgaansystemen);
- onderbrekingen van de slaap;
- impotentie;
- ontstekingen.

Zelden (komen voor bij minder dan 1 op de 1.000 gebruikers)

- leukemie (kanker die het bloed en beenmerg aantast);
- ernstige allergische reactie met shock;
- multipele sclerose;
- zenuwstoornissen (zoals oogzenuwontsteking en het Guillain-Barré-syndroom, een aandoening die spierzwakte, abnormaal gevoel, tintelingen in de armen en het bovenlichaam kan veroorzaken);
- hartstilstand;
- longfibrose (vorming van littekenweefsel in de long);
- darmperforatie (gat in de darmwand);
- hepatitis (leverontsteking);
- reactivatie van hepatitis B-infectie;
- auto-immunhepatitis (ontsteking van de lever die wordt veroorzaakt door het eigen immuunsysteem van het lichaam);

- cutane vasculitis (ontsteking van bloedvaten in de huid);
- Stevens-Johnson-syndroom (levensbedreigende reactie met griepachtige klachten en uitslag met blaarvorming);
- gezichtsoedeem (zwellling van het gezicht) in verband gebracht met allergische reacties;
- erythema multiforme (ontstoken huiduitslag);
- lupus-achtig syndroom;
- angio-oedeem (plaatselijke zwellling van de huid);
- lichenoïde huidreactie (jeukende, rood-paarse huiduitslag).

Niet bekend (kan met de beschikbare gegevens niet worden bepaald)

- hepatosplenisch T-cellymfoom (een zeldzame kanker in het bloed die vaak dodelijk is);
- Merkelcelcarcinoom (een type huidkanker);
- Kaposi-sarcoom, een zeldzame vorm van kanker die verband houdt met infectie met humaan herpesvirus 8. Kaposi-sarcoom is meestal zichtbaar in de vorm van paarse huidschade;
- leverfalen;
- verergering van een aandoening genaamd dermatomyositis (zich uitend als huiduitslag samen met spierzwakte);
- gewichtstoename (bij de meeste patiënten was sprake van een kleine gewichtstoename).

Sommige bijwerkingen die waargenomen werden met adalimumab hebben geen klachten en kunnen alleen waargenomen worden door middel van bloedonderzoek.

Hieronder vallen:

Zeer vaak (komen voor bij meer dan 1 op de 10 gebruikers)

- verlaagd aantal witte bloedcellen;
- verlaagd aantal rode bloedcellen;
- verhoogde concentratie vetten in het bloed;
- verhoogde leverenzymen.

Vaak (komen voor bij minder dan 1 op de 10 gebruikers)

- verhoogd aantal witte bloedcellen;
- verlaagd aantal bloedplaatjes;
- toegenomen hoeveelheid urinezuur in het bloed;
- afwijkende bloedwaarden voor natrium;
- lage bloedwaarden voor calcium;
- lage bloedwaarden voor fosfaat;
- hoge bloedsuiker;
- hoge bloedwaarden voor lactaatdehydrogenase;
- aanwezigheid van autoantilichamen in het bloed;
- lage bloedwaarden voor kalium.

Soms (komen voor bij minder dan 1 op de 100 gebruikers)

- verhoogde bloedwaarden voor bilirubine (leverbloedtesten).

Zelden (komen voor bij minder dan 1 op de 1.000 gebruikers)

- verlaagd aantal witte bloedcellen, rode bloedcellen en bloedplaatjes.

Het melden van bijwerkingen

Krijgt uw kind last van bijwerkingen, neem dan contact op met uw arts of apotheker. Dit geldt ook voor mogelijke bijwerkingen die niet in deze bijsluiter staan. U kunt bijwerkingen ook rechtstreeks melden **via het nationale meldsysteem zoals vermeld in aanhangsel V**. Door bijwerkingen te melden, kunt u ons helpen meer informatie te verkrijgen over de veiligheid van dit geneesmiddel.

5. Hoe bewaart u dit middel?

Buiten het zicht en bereik van kinderen houden.

Gebruik dit geneesmiddel niet meer na de uiterste houdbaarheidsdatum. Die vindt u op het etiket/de blisterverpakking/de doos na EXP. Daar staat een maand en een jaar. De laatste dag van die maand is de uiterste houdbaarheidsdatum.

Bewaren in de koelkast (2°C – 8°C). Niet in de vriezer bewaren.

De voorgevulde spuit in de buitenverpakking bewaren ter bescherming tegen licht.

Alternatieve bewaring:

Wanneer nodig (bijvoorbeeld als u op reis bent), mag Hefiya bewaard worden bij kamertemperatuur (tot maximaal 25°C) gedurende maximaal 42 dagen – zorg ervoor dat de spuit beschermd wordt tegen licht. Eenmaal uit de koelkast gehaald voor bewaring bij kamertemperatuur, **moet de voorgevulde spuit binnen 42 dagen gebruikt worden of worden afgevoerd**, ook als deze later in de koelkast wordt teruggelegd. Schrijf de datum waarop de voorgevulde spuit voor de eerste keer uit de koelkast wordt gehaald op en de datum waarna de spuit moet worden afgevoerd.

Spoel geneesmiddelen niet door de gootsteen of de WC en gooi ze niet in de vuilnisbak. Vraag uw arts of apotheker wat u met geneesmiddelen moet doen die u niet meer gebruikt. Als u geneesmiddelen op de juiste manier afvoert worden ze op een verantwoorde manier vernietigd en komen ze niet in het milieu terecht.

6. Inhoud van de verpakking en overige informatie

Welke stoffen zitten er in dit middel?

- De werkzame stof in dit middel is adalimumab. Elke voorgevulde spuit bevat 20 mg adalimumab in 0,2 ml oplossing.
- De andere stoffen in dit middel zijn adipinezuur, mannitol (E 421), polysorbaat 80 (E 433), zoutzuur (E 507), natriumhydroxide (E 524) en water voor injecties.

Hoe ziet Hefiya eruit en hoeveel zit er in een verpakking?

Hefiya 20 mg oplossing voor injectie (injectievloeistof) in een voorgevulde spuit voor gebruik bij kinderen wordt geleverd als 0,2 ml heldere tot licht opalescente, kleurloze of lichtgele oplossing.

Hefiya wordt geleverd in een heldere spuit van type I-glas voor eenmalig gebruik met 29 gauge naald van roestvrij staal met vingersteun, rubberen beschermdop (thermoplastisch elastomeer) en plastic zuigerstang, bevattende 0,2 ml oplossing.

De multiverpakking bevat 2 (2 verpakkingen van 1) voorgevulde spuiten met Hefiya.

Niet alle verpakkingsgrootten worden op de markt gebracht.

Hefiya is verkrijgbaar als voorgevulde spuit en voorgevulde pen.

Houder van de vergunning voor het in de handel brengen

Sandoz GmbH
Biochemiestr. 10
6250 Kundl
Oostenrijk

Fabrikant

Sandoz GmbH Schaftenu
Biochemiestr. 10
6336 Langkampfen
Oostenrijk

Novartis Pharmaceutical Manufacturing GmbH
Biochemiestrasse 10
6336 Langkampfen
Oostenrijk

Neem voor alle informatie over dit geneesmiddel contact op met de lokale vertegenwoordiger van de houder van de vergunning voor het in de handel brengen:

België/Belgique/Belgien

Sandoz nv/sa
Tél/Tel: +32 2 722 97 97

Lietuva

Sandoz Pharmaceuticals d.d filialas
Tel: +370 5 2636 037

България

Сандоз България КЧТ
Тел.: +359 2 970 47 47

Luxembourg/Luxemburg

Sandoz nv/sa
Tél/Tel.: +32 2 722 97 97

Česká republika

Sandoz s.r.o.
Tel: +420 225 775 111

Magyarország

Sandoz Hungária Kft.
Tel.: +36 1 430 2890

Danmark/Norge/Ísland/Sverige

Sandoz A/S
Tlf: +45 63 95 10 00

Malta

Sandoz Pharmaceuticals d.d.
Tel: +356 99644126

Deutschland

Hexal AG
Tel: +49 8024 908 0

Nederland

Sandoz B.V.
Tel: +31 36 52 41 600

Eesti

Sandoz d.d. Eesti filiaal
Tel: +372 665 2400

Österreich

Sandoz GmbH
Tel: +43 5338 2000

Ελλάδα

SANDOZ HELLAS ΜΟΝΟΠΡΟΣΩΠΗ Α.Ε.
Τηλ: +30 216 600 5000

Polska

Sandoz Polska Sp. z o.o.
Tel.: +48 22 209 70 00

España

Sandoz Farmacéutica, S.A.
Tel: +34 900 456 856

Portugal

Sandoz Farmacêutica Lda.
Tel: +351 21 000 86 00

France

Sandoz SAS
Tél: +33 1 49 64 48 00

Hrvatska

Sandoz d. o.o.
Tel : +385 1 23 53 111

Ireland

Rowex Ltd.
Tel: + 353 27 50077

Italia

Sandoz S.p.A.
Tel: +39 02 96541

Κύπρος

Sandoz Pharmaceuticals d.d.
Τηλ: +357 22 69 0690

Latvija

Sandoz d.d. Latvia filiāle
Tel: +371 67 892 006

România

Sandoz Pharmaceuticals SRL
Tel: +40 21 407 51 60

Slovenija

Sandoz farmacevtska družba d.d.
Tel: +386 1 580 29 02

Slovenská republika

Sandoz d.d. - organizačná zložka
Tel: +421 2 50 70 6111

Suomi/Finland

Sandoz A/S
Puh/Tel: +358 10 6133 400

United Kingdom (Northern Ireland)

Sandoz GmbH
Tel: +43 5338 2000

Deze bijsluiter is voor het laatst goedgekeurd in

Andere informatiebronnen

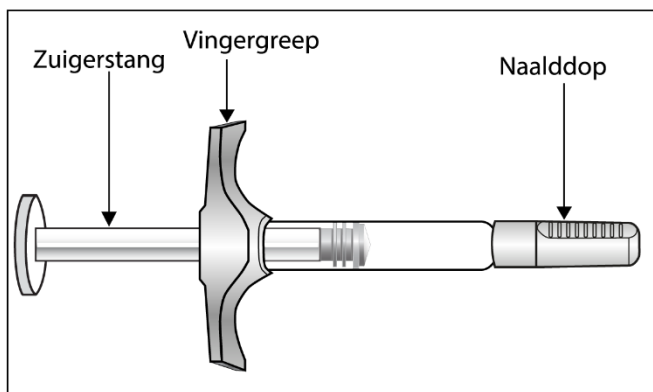
Meer informatie over dit geneesmiddel is beschikbaar op de website van het Europees Geneesmiddelenbureau <http://www.ema.europa.eu>.

7. Instructies voor gebruik

Om mogelijke infecties te voorkomen en ervoor te zorgen dat u het geneesmiddel correct gebruikt, is het belangrijk dat u deze instructies opvolgt.

Zorg dat u deze gebruiksinstructies leest, begrijpt en opvolgt voordat u Hefiya injecteert. Uw zorgverlener laat u zien hoe u Hefiya op de juiste manier kunt voorbereiden en injecteren met de voorgevulde spuit met één dosis voordat u deze voor het eerst gebruikt. Neem voor vragen contact op met uw zorgverlener.

Uw Hefiya voorgevulde spuit voor eenmalig gebruik



Afbeelding A: Hefiya voorgevulde spuit

Let op het volgende:

- Gebruik de voorgevulde spuit **niet** als de buitenverpakking is geopend, omdat de spuit dan niet meer veilig te gebruiken is.
- Open de buitenverpakking pas op het moment dat u de voorgevulde spuit met Hefiya gaat gebruiken.
- Laat de voorgevulde spuit **nooit** onbeheerd liggen om te voorkomen dat anderen ermee kunnen knoeien.
- Gebruik een spuit die u laat vallen **niet** als deze beschadigd lijkt, of als u de spuit laat vallen terwijl de beschermdop is verwijderd.
- Verwijder de beschermdop pas op het moment dat u de injectie gaat toedienen.
- **Injecteer Hefiya** 15-30 minuten nadat u het uit de koelkast heeft gehaald om de injectie comfortabeler te maken.
- Gooi de gebruikte spuit meteen na gebruik weg. **Gebruik de spuit niet opnieuw.** Zie “4. Gebruikte spuiten wegwerpen” aan het eind van deze Instructies voor gebruik.
- Vraag uw zorgverlener of verpleegkundige om advies over de juiste plaats om te injecteren en de juiste injectietechniek als u een laag lichaamsgewicht heeft of als u een kind een injectie geeft.

Hoe moet u een voorgevulde spuit met één dosis Hefiya bewaren?

- Bewaar de voorgevulde spuit met **Hefiya** in de oorspronkelijke verpakking ter bescherming tegen licht.
- Bewaar uw buitenverpakking met voorgevulde spuiten in de koelkast bij een temperatuur tussen 2°C en 8°C.
- Indien nodig (bijvoorbeeld op reis) kunt u de voorgevulde spuit tot 42 dagen bij kamertemperatuur van maximaal 25°C bewaren.
- Gooi de voorgevulde spuit die bij kamertemperatuur is bewaard na 42 dagen weg.
- Noteer de datum waarop de voorgevulde spuit voor het eerst uit de koelkast wordt gehaald, en de datum waarna de voorgevulde spuit moet worden weggegooid.
- Bewaar uw voorgevulde spuit **niet** op een plaats waar het erg warm of erg koud is.
- Bewaar uw voorgevulde spuit **niet** in de vriezer.
- Gebruik uw voorgevulde spuit **niet** na de uiterste houdbaarheidsdatum die u vindt op de buitenverpakking of het etiket van de spuit. Als de uiterste houdbaarheidsdatum is verstreken, breng dan de hele verpakking terug naar de apotheek.

Houd Hefiya net als alle geneesmiddelen buiten het bereik van kinderen.

Wat heeft u nodig voor de injectie?

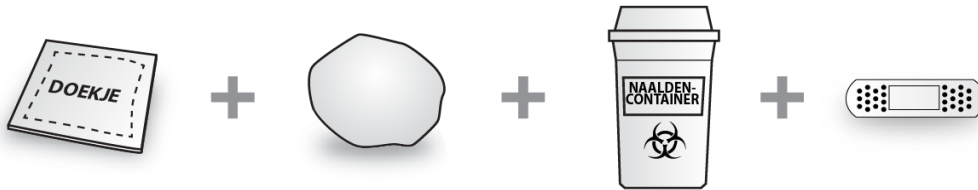
Leg de volgende artikelen op een schoon en vlak werkoppervlak.

De verpakking van uw voorgevulde spuit bevat:

- Hefiya voorgevulde spuit (zie *afbeelding A*). Elke voorgevulde spuit bevat 20 mg/0,2 ml adalimumab.

Niet meegeleverd in de verpakking van uw voorgevulde spuit met Hefiya zijn (zie *afbeelding B*):

- Alcoholdoekje
- Wattenbolletje of gaasje
- Naaldencontainer. Zie “4. Gebruikte spuiten wegwerpen” aan het eind van deze gebruiksinstructies.
- Pleister



Afbeelding B: artikelen die niet worden meegeleverd

De voorgevulde spuit voorbereiden

- Om de injectie wat comfortabeler te maken, neemt u de verpakking met de voorgevulde spuit uit de koelkast en laat u deze **ongeopend** ongeveer 15 tot 30 minuten op uw werkoppervlak liggen totdat deze op kamertemperatuur is.
- Haal de voorgevulde spuit uit de verpakking en controleer deze. De oplossing moet kleurloos of lichtgeel en helder tot licht opalescent zijn. Gebruik de spuit **niet** als u ziet dat de oplossing deeltjes bevat en/of verkleurd is. Neem contact op met de apotheker als u zich zorgen maakt over hoe de oplossing eruitziet.
- Gebruik de voorgevulde spuit **niet** als deze is gebroken. Breng de hele productverpakking terug naar de apotheek.
- Controleer de uiterste gebruiksdatum (EXP) op uw voorgevulde spuit. Gebruik uw voorgevulde spuit niet als deze uiterste gebruiksdatum is verstreken.

Neem contact op met de apotheker als de voorgevulde spuit niet voldoet aan een van de bovenvermelde punten.

1. De injectieplaats kiezen:

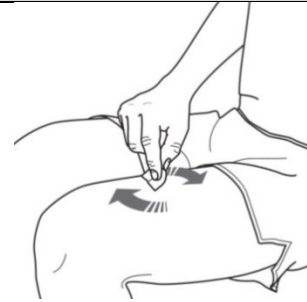
- De injectieplaats is de plaats op het lichaam waar u de voorgevulde spuit met **Hefiya** gaat injecteren.
- De aanbevolen injectieplaats is de voorkant van de dijen. U kunt ook kiezen voor de onderbuik, maar niet in het gebied binnen 5 cm rond uw navel (zie *afbeelding C*).
- Verander elke keer dat u injecteert van injectieplaats.
- Injecteer **niet** op plaatsen waar de huid pijnlijk, gekneusd, rood, schilferig of hard is. Vermijd ook plaatsen met littekens of striae.
- Als u psoriasis heeft, moet u **niet** injecteren op plaatsen met psoriasisplaques.



Afbeelding C: kies uw injectieplaats

2. De injectieplaats reinigen:

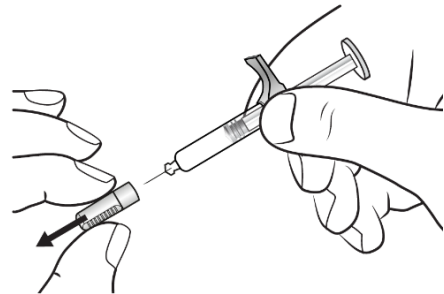
- Wanneer u klaar bent om de voorgevulde spuit te gebruiken, wast u uw handen grondig met water en zeep.
- Desinfecteer in een draaiende beweging de injectieplaats met een alcoholdoekje. Laat de plaats drogen voordat u injecteert (zie *afbeelding D*).
- Raak deze plaats **niet** meer aan voordat u de injectie geeft. Laat de huid drogen voordat u injecteert. Wapper niet boven de gereinigde plaats en blaas er niet op.



Afbeelding D: reinig de injectieplaats

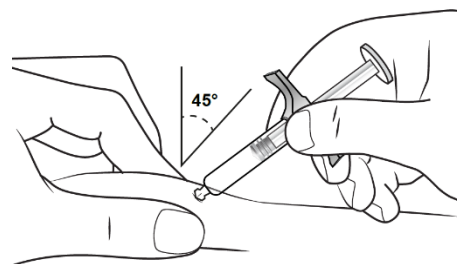
3. De injectie toedienen:

- Trek de beschermdop voorzichtig recht van de spuit (zie *afbeelding E*).
- Gooi de beschermdop weg.
- U kunt een kleine druppel vloeistof zien aan het uiteinde van de naald. Dat is normaal.



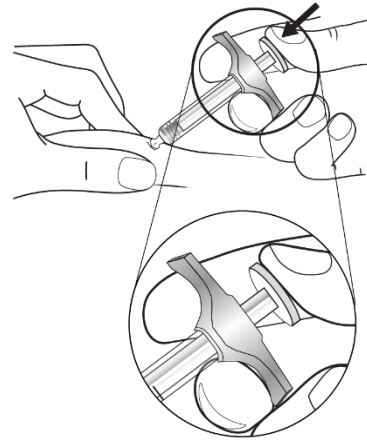
Afbeelding E: trek de beschermdop eraf

- Pak de huid op de injectieplaats voorzichtig vast tussen duim en wijsvinger (zie *afbeelding F*).
- Steek de naald in de huid in een hoek van 45 graden, zoals afgebeeld (zie *afbeelding F*).



Afbeelding F: steek de naald in de huid

- Houd de voorgevulde spuit met één dosis vast zoals afgebeeld (zie **afbeelding G**).
- Druk de zuiger **langzaam volledig** in.
- Houd de zuiger volledig ingedrukt terwijl u de spuit gedurende 5 seconden op zijn plaats houdt.
- Trek de naald voorzichtig recht uit de injectieplaats en laat de huid los. Er kan wat bloed op de injectieplaats verschijnen. Druk een wattenbolletje of gaasje tegen de injectieplaats en houd 10 seconden vast. Wrijf **niet** over de injectieplaats. U kunt de injectieplaats indien nodig afdekken met een pleister.



Afbeelding G: houd de spuit vast

4. Gebruikte voorgevulde spuiten wegwerpen:

- Werp de gebruikte spuit weg in een naaldencontainer (afsluitbare container waar naalden niet doorheen kunnen prikken). Voor uw eigen veiligheid en die van anderen mogen naalden en gebruikte spuiten niet worden hergebruikt.
- Spoel geneesmiddelen niet door de gootsteen of de WC en gooi ze niet in de vuilnisbak. Vraag uw arts of apotheker wat u met geneesmiddelen moet doen die u niet meer gebruikt. Als u geneesmiddelen op de juiste manier afvoert worden ze op een verantwoorde manier vernietigd en komen ze niet in het milieu terecht. Al het ongebruikte geneesmiddel of afvalmateriaal dient te worden vernietigd overeenkomstig lokale voorschriften.



Afbeelding H: de gebruikte voorgevulde spuit wegwerpen.

Heeft u nog vragen? Neem dan contact op met een arts, apotheker of verpleegkundige die bekend is met Hefiya.

Bijsluiter: informatie voor de patiënt

Hefiya 40 mg oplossing voor injectie in voorgevulde spuit adalimumab **40 mg/0,8 ml**

Lees goed de hele bijsluiter voordat u dit geneesmiddel gaat gebruiken, want er staat belangrijke informatie in voor u.

- Bewaar deze bijsluiter. Misschien heeft u hem later weer nodig.
- Uw arts zal u ook een Hefiya patiëntenkaart geven, deze bevat belangrijke veiligheidsinformatie waar u zich bewust van moet zijn voordat u Hefiya gaat gebruiken en tijdens de therapie met Hefiya. Houd deze patiëntenkaart bij u tijdens de therapie en tot 4 maanden nadat u (of uw kind) de laatste Hefiya-injectie heeft gehad.
- Heeft u nog vragen? Neem dan contact op met uw arts of apotheker.
- Geef dit geneesmiddel niet door aan anderen, want het is alleen aan u voorgeschreven. Het kan schadelijk zijn voor anderen, ook al hebben zij dezelfde klachten als u.
- Krijgt u last van een van de bijwerkingen die in rubriek 4 staan? Of krijgt u een bijwerking die niet in deze bijsluiter staat? Neem dan contact op met uw arts of apotheker. Dit geldt ook voor mogelijke bijwerkingen die niet in deze bijsluiter staan.

Inhoud van deze bijsluiter

1. Wat is Hefiya en waarvoor wordt dit middel gebruikt?
2. Wanneer mag u dit middel niet gebruiken of moet u er extra voorzichtig mee zijn?
3. Hoe gebruikt u dit middel?
4. Mogelijke bijwerkingen
5. Hoe bewaart u dit middel?
6. Inhoud van de verpakking en overige informatie
7. Instructies voor gebruik

1. Wat is Hefiya en waarvoor wordt dit middel gebruikt?

Hefiya bevat de werkzame stof adalimumab, een geneesmiddel dat inwerkt op het immuunsysteem (afweersysteem) van uw lichaam.

Hefiya is bedoeld voor het behandelen van de onderstaand genoemde ontstekingsziekten:

- Reumatoïde artritis
- Polyarticulaire juveniele idiopathische artritis
- Enthesitis-gerelateerde artritis
- Spondylitis ankylopoetica
- Axiale spondylartritis zonder röntgenologisch bewijs van spondylitis ankylopoetica
- Arthritis psoriatica
- Psoriasis
- Hidradenitis suppurativa
- Ziekte van Crohn
- Colitis ulcerosa
- Niet-infectieuze uveïtis

De werkzame stof in Hefiya, adalimumab, is een monoklonaal antilichaam. Monoklonale antilichamen zijn eiwitten die zich binden aan een specifiek doeleiwit in het lichaam.

Het doeleiwit van adalimumab is een eiwit genaamd tumor necrose factor (TNF- α), in verhoogde mate aanwezig is bij de bovenstaand genoemde ontstekingsziekten. Door te binden aan TNF- α , blokkeert Hefiya de werking ervan en zorgt het voor een afname van de ontsteking in genoemde ziekten.

Reumatoïde artritis

Reumatoïde artritis is een ontstekingsziekte van de gewrichten.

Hefiya wordt gebruikt voor het behandelen van reumatoïde artritis bij volwassenen. Wanneer u matig ernstige tot ernstige reumatoïde artritis heeft, zult u waarschijnlijk eerst andere antireumatische geneesmiddelen hebben gekregen, zoals methotrexaat. Als deze geneesmiddelen niet voldoende werken, krijgt u Hefiya om uw reumatoïde artritis te behandelen.

Hefiya kan ook worden voorgeschreven voor de behandeling van ernstige, actieve en progressieve reumatoïde artritis zonder voorgaande methotrexaatbehandeling.

Hefiya kan de door ziekte veroorzaakte schade aan het kraakbeen en bot van de gewrichten vertragen en het lichamenlijk functioneren verbeteren.

Hefiya wordt over het algemeen samen met methotrexaat gebruikt. Als uw arts besluit dat methotrexaat niet passend is, kan Hefiya alleen voorgeschreven worden.

Polyarticulaire juveniele idiopathische artritis en enthesitis-gerelateerde artritis

Polyarticulaire juveniele idiopathische artritis en enthesitis-gerelateerde artritis zijn ontstekingsziekten van de gewrichten die zich meestal openbaren in de kinderjaren.

Hefiya wordt gebruikt voor het behandelen van polyarticulaire juveniele idiopathische artritis bij kinderen en jongeren in de leeftijd van 2 tot en met 17 jaar en enthesitis-gerelateerde artritis bij kinderen en jongeren in de leeftijd van 6 tot en met 17 jaar. Patiënten kunnen eerst andere antireumatische geneesmiddelen krijgen, zoals methotrexaat. Als deze geneesmiddelen niet voldoende werken, krijgen patiënten Hefiya om de polyarticulaire juveniele idiopathische artritis of enthesitis-gerelateerde artritis te behandelen.

Spondylitis ankylopoetica en axiale spondylartritis zonder röntgenologisch bewijs van spondylitis ankylopoetica

Spondylitis ankylopoetica en axiale spondylartritis zonder röntgenologisch bewijs van spondylitis ankylopoetica zijn ontstekingsziekten van de wervelkolom.

Hefiya wordt gebruikt voor het behandelen van deze aandoeningen bij volwassenen. Als u spondylitis ankylopoetica of axiale spondylartritis zonder röntgenologisch bewijs van spondylitis ankylopoetica heeft, zult u eerst met andere geneesmiddelen zijn behandeld. Als deze geneesmiddelen niet voldoende werken, krijgt u Hefiya om de verschijnselen en symptomen van uw ziekte te verminderen.

Plaquesoriasis bij volwassenen en kinderen

Plaquesoriasis is een ontstekingsziekte van de huid die rode, schilferige, korstige plekken op de huid veroorzaakt, die bedekt zijn met zilverachtige schubben. Plaquesoriasis kan ook een effect hebben op de nagels, waardoor deze afbrokkelen, dik worden en van het nagelbed loskomen, wat pijnlijk kan zijn. Psoriasis wordt verondersteld te worden veroorzaakt door een probleem met het immuunsysteem wat leidt tot een verhoogde productie van huidcellen.

Hefiya wordt gebruikt voor het behandelen van matige tot ernstige plaquesoriasis bij volwassenen. Hefiya wordt ook gebruikt om ernstige plaquesoriasis te behandelen bij kinderen en jongeren in de leeftijd van 4 tot en met 17 jaar bij wie geneesmiddelen aangebracht op de huid en behandeling met ultraviolet licht niet goed werkten of die hier niet voor in aanmerking kwamen.

Arthritis psoriatica

Arthritis psoriatica is een ontstekingsziekte van de gewrichten geassocieerd met psoriasis.

Hefiya wordt gebruikt voor het behandelen van arthritis psoriatica bij volwassenen. Hefiya kan de door de aandoening veroorzaakte schade aan kraakbeen en botten van de gewrichten vertragen en het lichamenlijk functioneren verbeteren.

Hidradenitis suppurativa bij volwassenen en jongeren

Hidradenitis suppurativa (ook wel acne inversa genoemd) is een chronische, vaak pijnlijke huidaandoening met ontstekingen. De symptomen kunnen bestaan uit gevoelige knobbels (noduli) en puisten (abcessen) waar pus uit kan komen.

Er zijn bepaalde gebieden van de huid die het vaakst aangetast worden, zoals onder de borsten, de oksels, de binnenkant van de dijen, de liezen en de billen. Op de aangedane gebieden kunnen littekens ontstaan.

Hefiya wordt gebruikt om hidradenitis suppurativa te behandelen bij volwassenen en jongeren vanaf 12 jaar. Hefiya kan het aantal knobbels en puisten verminderen en ook de pijn die vaak met de aandoening gepaard gaat. Het is mogelijk dat u eerst andere geneesmiddelen krijgt. Als deze geneesmiddelen niet voldoende werken, krijgt u Hefiya.

De ziekte van Crohn bij volwassenen en kinderen

De ziekte van Crohn is een ontstekingsziekte van de darmen.

Hefiya wordt gebruikt voor het behandelen van de ziekte van Crohn bij volwassenen en bij kinderen van 6 tot en met 17 jaar. Als u de ziekte van Crohn heeft, krijgt u eerst andere geneesmiddelen. Als u niet goed genoeg reageert op die geneesmiddelen, krijgt u Hefiya om de klachten en symptomen van uw ziekte van Crohn te verminderen.

Colitis ulcerosa bij volwassenen en kinderen

Colitis ulcerosa is een ontstekingsziekte van de dikke darm.

Hefiya wordt gebruikt voor het behandelen van matige tot ernstige colitis ulcerosa bij volwassenen en kinderen van 6 tot en met 17 jaar. Als u colitis ulcerosa heeft, krijgt u mogelijk eerst andere geneesmiddelen. Als deze geneesmiddelen niet voldoende werken, krijgt u Hefiya om de klachten en verschijnselen van uw ziekte te verminderen.

Niet-infectieuze uveïtis bij volwassenen en kinderen

Niet-infectieuze uveïtis is een ontstekingsziekte die effect heeft op bepaalde delen van het oog. Deze ontsteking leidt tot een afname van het gezichtsvermogen en/of de aanwezigheid van vlekjes in het oog (zwarte puntjes of slierten die bewegen in het gezichtsveld, ook wel 'mouches volantes' genoemd). Hefiya werkt om deze ontsteking te verminderen.

Hefiya wordt gebruikt voor het behandelen van

- Volwassenen met niet-infectieuze uveïtis die een ontsteking hebben die de achterkant van het oog treft.
- Kinderen vanaf 2 jaar met chronische niet-infectieuze uveïtis die een ontsteking hebben in de voorkant van het oog.

2. Wanneer mag u dit middel niet gebruiken of moet u er extra voorzichtig mee zijn?

Wanneer mag u dit middel niet gebruiken?

- U bent allergisch voor een van de stoffen in dit geneesmiddel. Deze stoffen kunt u vinden in rubriek 6.
- U heeft een ernstige infectie, zoals actieve tuberculose, sepsis (bloedvergiftiging) of andere opportunistische infectie (niet-gebruikelijke infectie door een verzwakt immuunsysteem). Het is belangrijk dat u uw arts symptomen van een infectie vertelt, zoals koorts, wondjes, moeheid, gebitsproblemen (zie ook “Wanneer moet u extra voorzichtig zijn met dit middel?”).
- U lijdt aan matig ernstig tot ernstig hartfalen. Het is belangrijk dat u uw arts op de hoogte brengt als u een ernstige hartaandoening heeft of heeft gehad (zie ook “Wanneer moet u extra voorzichtig zijn met dit middel?”).

Wanneer moet u extra voorzichtig zijn met dit middel?

Neem contact op met uw arts of apotheker, voordat u dit middel gebruikt.

Allergische reactie

- Als u allergische reacties met symptomen als benauwdheid, piepende ademhaling, duizeligheid, zwelling of uitslag krijgt, injecteer dan geen Hefiya meer, maar neem direct contact op met uw arts aangezien, in zeldzame gevallen, deze reacties levensbedreigend kunnen zijn.

Infectie

- Als u een infectie heeft, zoals een langdurige of lokale infectie (bijvoorbeeld een open been), neem dan altijd contact op met uw arts voor u start met het gebruik van Hefiya. Neem bij twijfel contact op met uw arts.
- Door het gebruik van Hefiya kunt u makkelijker infecties oplopen. Dit risico kan groter zijn wanneer uw longfunctie verminderd is. Deze infecties kunnen ernstiger zijn. Voorbeelden van dergelijke infecties zijn tuberculose, infecties veroorzaakt door virussen, schimmels, parasieten, bacteriën of andere infectieuze organismen, en sepsis (bloedvergiftiging).
- In zeldzame gevallen kunnen deze infecties levensbedreigend zijn. Het is daarom belangrijk om uw arts verschijnselen en klachten als koorts, wondjes, moeheid en gebitsproblemen door te geven. Mogelijk zal uw arts tijdelijke stopzetting van de behandeling met Hefiya aanbevelen.

Tuberculose

- Aangezien er gevallen van tuberculose zijn gemeld bij behandeling met adalimumab, zal uw arts u onderzoeken op verschijnselen en klachten van tuberculose voordat u wordt behandeld met Hefiya. Dit zal een grondige medische evaluatie omvatten, waarbij uw medische geschiedenis zal worden doorgenomen en screening tests zullen worden uitgevoerd (bijvoorbeeld een röntgenfoto van uw thorax (borst) zal worden gemaakt en een tuberculinetest zal worden uitgevoerd). De wijze waarop deze tests zijn uitgevoerd en resultaten moeten op uw Hefiya patiëntenkaart worden aangegeven. Het is heel belangrijk dat u uw arts vertelt of u ooit tuberculose heeft gehad, of wanneer u in nauw contact bent gekomen met iemand die tuberculose had. Het kan zijn dat tuberculose zich ontwikkelt tijdens de behandeling met Hefiya, zelfs wanneer u preventief bent behandeld tegen tuberculose. Wanneer u tijdens of na deze therapie klachten ontwikkelt van tuberculose (hoesten dat maar niet overgaat, gewichtsverlies, lusteloosheid, lichte koorts), of een andere infectie zich openbaart, waarschuw dan meteen uw arts.

Reizen/terugkerende infectie

- Informeer uw arts als u in gebieden heeft gewoond of gereisd waar schimmelinfecties zoals histoplasmosis, coccidioïdomycose of blastomycose vaak voorkomen.
- Informeer uw arts als u infecties heeft gehad die steeds terugkomen, of andere aandoeningen die het risico op infecties zouden kunnen verhogen.

Hepatitis-B-virus

- Informeer uw arts als u drager bent van het hepatitis B-virus (HBV), als u een actieve HBV-infectie heeft of als u denkt dat u risico loopt op HBV. Uw arts dient u op HBV te testen. Adalimumab kan reactivering van de HBV-infectie veroorzaken bij mensen die drager zijn van dit virus. In sommige zeldzame gevallen, vooral als u andere geneesmiddelen gebruikt die het immuunsysteem onderdrukken, kan reactivering van de HBV-infectie levensbedreigend zijn.

Ouder dan 65 jaar

- Als u ouder dan 65 jaar bent, kunt u vatbaarder zijn voor infecties terwijl u Hefiya gebruikt. U en uw arts moeten extra letten op verschijnselen van een infectie terwijl u met Hefiya behandeld wordt. Het is belangrijk om uw arts in te lichten als u verschijnselen van een infectie krijgt, zoals koorts, wondjes, moeheid of gebitsproblemen.

Chirurgische of tandheelkundige verrichtingen

- Als u chirurgische of tandheelkundige ingrepen moet ondergaan, geef dan bij uw arts aan dat u Hefiya gebruikt. Mogelijk zal uw arts tijdelijke stopzetting van de behandeling met Hefiya aanbevelen.

Demyeliniserende aandoening

- Als u een demyeliniserende aandoening (een aandoening die de isolerende laag rond de zenuwen aantast, zoals multipale sclerose) heeft of ontwikkelt, zal uw arts beslissen of u Hefiya kunt gebruiken of kunt blijven gebruiken. Neem onmiddellijk contact op met uw arts als u klachten krijgt zoals veranderingen in gezichtsvermogen, zwakte in armen of benen of gevoelloosheid of tinteling in een deel van het lichaam.

Vaccin

- Bepaalde vaccins bevatten levende maar verzwakte vormen van ziekteverwekkende bacteriën of virussen, en deze mogen niet gegeven worden tijdens de Hefiya-therapie omdat ze een infectie kunnen veroorzaken. Vraag uw arts om advies, voordat u een vaccinatie krijgt. Het wordt aanbevolen dat kinderen indien mogelijk alle vaccinaties krijgen die ze volgens de geldende richtlijnen met betrekking tot vaccinaties zouden moeten krijgen, voordat gestart wordt met de Hefiya-behandeling. Wanneer u met Hefiya werd behandeld tijdens uw zwangerschap, kan uw kind tot ongeveer vijf maanden na de laatste dosis die u tijdens uw zwangerschap toegediend heeft gekregen een verhoogd risico hebben om een dergelijke infectie te krijgen. Het is belangrijk dat u de artsen van uw kind en ander medisch personeel op de hoogte stelt wanneer u tijdens uw zwangerschap Hefiya heeft gebruikt, zodat zij kunnen beslissen wanneer uw kind een vaccin zou moeten krijgen.

Hartfalen

- Het is belangrijk dat u uw arts op de hoogte stelt als u een ernstige hartaandoening heeft of heeft gehad. Als u lijdt aan licht hartfalen en u wordt behandeld met Hefiya dan moet het verloop van uw hartfalen goed gecontroleerd worden door uw arts. Als er nieuwe klachten van hartfalen ontstaan of als bestaande klachten verergeren (zoals kortademigheid of gezwollen voeten) moet u onmiddellijk contact opnemen met uw arts.

Koorts, blauwe plekken, bloeding of bleek zien

- Bij sommige patiënten kan het gebeuren dat het lichaam onvoldoende bloedcellen aanmaakt die het lichaam helpen om infecties te bestrijden of helpen om een bloeding snel tot staan te brengen. Als u merkt dat u koorts heeft die niet overgaat, of snel blauwe plekken krijgt of zeer gemakkelijk bloedt en erg bleek ziet, neem dan onmiddellijk contact op met uw arts. Uw arts kan besluiten de therapie te stoppen.

Kanker

- Er is een aantal zeldzame gevallen geweest van bepaalde soorten kanker bij kinderen en volwassenen die adalimumab of andere TNF- α -blokkers gebruikten. Mensen met een ernstige vorm van reumatoïde artritis die de ziekte al langere tijd hebben zouden een hoger dan gemiddeld risico kunnen lopen om een lymfoom en leukemie (kankers van bloedcellen en beenmerg) te krijgen. Als u Hefiya gebruikt, kan het risico op het krijgen van een lymfoom, leukemie of een andere vorm van kanker toenemen. In zeldzame gevallen is een specifiek, ernstig type lymfoom opgetreden bij patiënten die adalimumab gebruikten. Sommige van deze patiënten werden ook behandeld met de geneesmiddelen azathioprine of mercaptopurine. Informeer uw arts wanneer u azathioprine of mercaptopurine met Hefiya gebruikt.
- Gevallen van niet-melanoom huidkanker kunnen voorkomen bij patiënten die adalimumab gebruiken. Als nieuwe huidafwijkingen verschijnen tijdens of na de behandeling of als bestaande plekken of beschadigde delen van de huid van uiterlijk veranderen, vertel dit dan aan uw arts.
- Er zijn gevallen van kanker, anders dan lymfoom, geweest bij patiënten met een specifiek soort longziekte, Chronic Obstructive Pulmonary Disease (COPD) die behandeld worden met een andere TNF- α -blokker. Als u lijdt aan COPD, of als u veel rookt, dan moet u met uw arts bespreken of behandeling met een TNF- α -blokker voor u geschikt is.

Auto-immuunziekten

- In zeldzame gevallen kan Hefiya-behandeling leiden tot een lupus-achtig syndroom. Neem contact op met uw arts als zich klachten voordoen zoals aanhoudende onverklaarbare huiduitslag, koorts, gewrichtspijn of vermoeidheid.

Kinderen en jongeren tot 18 jaar

- Geef geen Hefiya aan kinderen onder de 2 jaar met polyarticulaire juveniele idiopathische artritis.
- Geef Hefiya niet aan kinderen onder de 4 jaar met juveniele plaquepsoriasis of juveniele ulceratieve colitis.
- Geef Hefiya niet aan kinderen onder de 6 jaar met juveniele ziekte van Crohn.
- Gebruik niet de voorgevulde pen van 40 mg als andere doses dan 40 mg worden aanbevolen.

Gebruikt u nog andere geneesmiddelen?

Gebruikt u naast Hefiya nog andere geneesmiddelen of heeft u dat kort geleden gedaan of bestaat de mogelijkheid dat u binnenkort andere geneesmiddelen gaat gebruiken? Vertel dat dan aan uw arts of apotheker.

Hefiya kan in combinatie met methotrexaat of bepaalde antireumatische middelen (zoals sulfasalazine, hydroxychloroquine, leflunomide en injecteerbare goudpreparaten) gebruikt worden, of in combinatie met corticosteroiden of pijnstillers, inclusief niet-steroidale ontstekingsremmers (NSAID's).

Gebruik Hefiya niet samen met geneesmiddelen die de werkzame stoffen anakinra of abatacept bevatten in verband met een verhoogd risico op ernstige infectie. De combinatie van adalimumab en andere TNF-antagonisten en anakinra of abatacept wordt niet aanbevolen vanwege het mogelijk verhoogde risico op infecties, waaronder ernstige infecties en andere mogelijke farmacologische interacties. Neem bij vragen contact op met uw arts.

Zwangerschap en borstvoeding

- U dient het gebruik van een goed voorbehoedsmiddel te overwegen om zwangerschap te voorkomen en het gebruik ervan voort te zetten tot minimaal 5 maanden na de laatste Hefiya-behandeling.
- Bent u zwanger, denkt u zwanger te zijn of wilt u zwanger worden? Neem dan contact op met uw arts voordat u dit geneesmiddel gebruikt.
- Hefiya mag alleen tijdens de zwangerschap worden gebruikt als dat noodzakelijk is.
- Volgens een studie bij zwangere vrouwen was er geen hoger risico op geboortefwijkingen bij moeders die tijdens de zwangerschap adalimumab hadden gebruikt in vergelijking met moeders met dezelfde ziekte die geen adalimumab hadden gebruikt.
- Hefiya kan tijdens borstvoeding worden gebruikt.
- Wanneer u tijdens uw zwangerschap Hefiya gebruikt, kan uw kind een verhoogd risico hebben om een infectie te krijgen.
- Het is belangrijk dat u de artsen van uw kind en ander medisch personeel op de hoogte stelt van uw gebruik van Hefiya tijdens uw zwangerschap voordat uw baby een vaccin krijgt toegediend. Voor meer informatie over vaccinaties, zie de rubriek "Wanneer moet u extra voorzichtig zijn met dit middel?".

Rijvaardigheid en het gebruik van machines

Hefiya kan geringe invloed hebben op uw rijvaardigheid en uw vermogen om te fietsen of machines te bedienen. Het gevoel dat de kamer draait (vertigo) en stoornissen met het gezichtsvermogen kunnen optreden na gebruik van Hefiya.

Hefiya bevat natrium

Dit middel bevat minder dan 1 mmol natrium (23 mg) per dosis van 0,8 ml, dat wil zeggen dat het in wezen 'natriumvrij' is.

3. Hoe gebruikt u dit middel?

Gebruik dit geneesmiddel altijd precies zoals uw arts of apotheker u dat heeft verteld. Twijfelt u over het juiste gebruik? Neem dan contact op met uw arts of apotheker.

Hefiya is verkrijgbaar als 40 mg oplossing in een voorgevulde pen en als 20 mg en 40 mg oplossing in een voorgevulde spuit waarmee patiënten zich een volledige dosis van 20 mg of 40 mg kunnen toedienen.

Reumatoïde artritis, arthritis psoriatica, spondylitis ankylopoetica of axiale spondylartritis zonder radiografisch bewijs van spondylitis ankylopoetica		
Leeftijd en lichaamsgewicht	Hoeveel en hoe vaak toedienen?	Opmerkingen
Volwassenen	40 mg eenmaal per twee weken als een enkele dosis	Bij reumatoïde artritis wordt de behandeling met methotrexaat voorgezet terwijl Hefiya wordt gebruikt. Als uw arts vaststelt dat methotrexaat ongeschikt is, kan Hefiya alleen worden toegediend. Als u reumatoïde artritis heeft en niet wordt behandeld met methotrexaat tijdens uw behandeling met Hefiya, kan uw arts besluiten om u 40 mg Hefiya eenmaal per week of 80 mg eenmaal per twee weken te geven.

Polyarticulaire juveniele idiopathische artritis		
Leeftijd en lichaamsgewicht	Hoeveel en hoe vaak toedienen?	Opmerkingen
Kinderen, jongeren en volwassenen vanaf 2 jaar die ten minste 30 kg wegen	40 mg eenmaal per twee weken	Niet van toepassing
Kinderen en jongeren vanaf 2 jaar die ten minste 10 kg, maar minder dan 30 kg wegen	20 mg eenmaal per twee weken	Niet van toepassing

Enthesitis-gerelateerde artritis		
Leeftijd en lichaamsgewicht	Hoeveel en hoe vaak toedienen?	Opmerkingen
Kinderen, jongeren en volwassenen vanaf 6 jaar die ten minste 30 kg wegen	40 mg eenmaal per twee weken	Niet van toepassing
Kinderen en jongeren vanaf 6 jaar die ten minste 15 kg, maar minder dan 30 kg wegen	20 mg eenmaal per twee weken	Niet van toepassing

Psoriasis		
Leeftijd en lichaamsgewicht	Hoeveel en hoe vaak toedienen?	Opmerkingen
Volwassenen	Startdosis van 80 mg (als twee injecties van 40 mg op één dag), gevolgd door 40 mg eenmaal per twee weken vanaf een week na de startdosis.	Blijf net zo lang doorgaan met Hefiya injecteren als uw arts u heeft verteld. Als deze dosis niet voldoende werkt, kan uw arts de dosisfrequentie verhogen tot 40 mg eenmaal per week of 80 mg eenmaal per twee weken.

Juvenile plaquepsoriasis		
Leeftijd en lichaamsgewicht	Hoeveel en hoe vaak toedienen?	Opmerkingen
Kinderen en jongeren vanaf 4 tot 17 jaar die ten minste 30 kg wegen	Startdosis van 40 mg, gevolgd door 40 mg een week later. Daarna is de gebruikelijke dosering 40 mg eenmaal per twee weken.	Niet van toepassing
Kinderen en jongeren vanaf 4 tot 17 jaar die ten minste 15 kg, maar minder dan 30 kg wegen	Startdosis van 20 mg, gevolgd door 20 mg een week later. Daarna is de gebruikelijke dosering 20 mg eenmaal per twee weken.	Niet van toepassing

Hidradenitis suppurativa		
Leeftijd en lichaamsgewicht	Hoeveel en hoe vaak toedienen?	Opmerkingen
Volwassenen	Startdosis van 160 mg (als vier injecties van 40 mg op één dag of twee injecties van 40 mg per dag op twee opeenvolgende dagen), gevolgd door 80 mg (als twee injecties van 40 mg op één dag) twee weken later. Na nog twee weken gaat u door met een dosis van 40 mg eenmaal per week of 80 mg eenmaal per twee weken, volgens voorschrift van uw arts.	Het is aan te bevelen om de aangedane plaatsen dagelijks te wassen met een desinfecterende zeep.
Jongeren vanaf 12 tot 17 jaar die ten minste 30 kg wegen	Startdosis van 80 mg (als twee injecties van 40 mg op één dag), gevolgd door 40 mg eenmaal per twee weken vanaf de daaropvolgende week.	Als deze dosis niet voldoende werkt, kan de arts van uw kind de doseringsfrequentie verhogen naar 40 mg eenmaal per week of 80 mg eenmaal per twee weken. Het is aan te bevelen om de aangedane plaatsen dagelijks te wassen met een desinfecterende zeep.

Ziekte van Crohn		
Leeftijd en lichaamsgewicht	Hoeveel en hoe vaak toedienen?	Opmerkingen
Volwassenen	<p>Startdosis van 80 mg (als twee injecties van 40 mg op één dag), gevolgd door 40 mg eenmaal per twee weken vanaf twee weken na de startdosis.</p> <p>Als een snellere respons nodig is, kan uw arts een startdosis voorschrijven van 160 mg (als vier injecties van 40 mg op één dag of twee injecties van 40 mg per dag op twee opeenvolgende dagen), gevolgd door 80 mg (als twee injecties van 40 mg op één dag) twee weken later.</p> <p>Daarna is de gebruikelijke dosering 40 mg eenmaal per twee weken.</p>	Als deze dosis niet voldoende werkt, kan uw arts de dosisfrequentie verhogen naar 40 mg eenmaal per week of 80 mg eenmaal per twee weken.

Juvenile ziekte van Crohn		
Leeftijd en lichaamsgewicht	Hoeveel en hoe vaak toedienen?	Opmerkingen
Kinderen en jongeren vanaf 6 tot 17 jaar die ten minste 40 kg wegen	<p>Startdosis van 80 mg (als twee injecties van 40 mg op één dag), gevolgd door 40 mg eenmaal per twee weken vanaf twee weken na de startdosis.</p> <p>Als een snellere respons nodig is, kan uw arts een startdosis voorschrijven van 160 mg (als vier injecties van 40 mg op één dag of twee injecties van 40 mg per dag op twee opeenvolgende dagen), gevolgd door 80 mg (als twee injecties van 40 mg op één dag) twee weken later.</p> <p>Daarna is de gebruikelijke dosering 40 mg eenmaal per twee weken.</p>	Als deze dosis niet voldoende werkt, kan de arts van uw kind de doseringsfrequentie verhogen naar 40 mg eenmaal per week of 80 mg eenmaal per twee weken.

Juvenile ziekte van Crohn		
Leeftijd en lichaamsgewicht	Hoeveel en hoe vaak toedienen?	Opmerkingen
Kinderen en jongeren vanaf 6 tot 17 jaar die minder dan 40 kg wegen	<p>Startdosis van 40 mg, gevolgd door 20 mg eenmaal per twee weken vanaf twee weken na de startdosis.</p> <p>Als een snellere respons nodig is, kan uw arts een startdosis voorschrijven van 80 mg (als twee injecties van 40 mg op één dag), gevolgd door 40 mg twee weken later.</p> <p>Daarna is de gebruikelijke dosering 20 mg eenmaal per twee weken.</p>	Als deze dosis niet voldoende werkt, kan de arts van uw kind de doseringsfrequentie verhogen naar 20 mg eenmaal per week.

Colitis ulcerosa		
Leeftijd en lichaamsgewicht	Hoeveel en hoe vaak toedienen?	Opmerkingen
Volwassenen	<p>Startdosis van 160 mg (als vier injecties van 40 mg op één dag of twee injecties van 40 mg per dag op twee opeenvolgende dagen), gevolgd door 80 mg (als twee injecties van 40 mg op één dag) twee weken later.</p> <p>Daarna is de gebruikelijke dosering 40 mg eenmaal per twee weken.</p>	Als deze dosis niet voldoende werkt, kan de arts van uw kind de doseringsfrequentie verhogen naar 40 mg eenmaal per week of 80 mg eenmaal per twee weken.

Juvenile colitis ulcerosa		
Leeftijd en lichaamsgewicht	Hoeveel en hoe vaak toedienen?	Opmerkingen
Kinderen en jongeren vanaf 6 jaar die 40 kg of meer wegen	<p>Startdosis van 160 mg (als vier injecties van 40 mg op één dag of twee injecties van 40 mg per dag op twee opeenvolgende dagen), gevolgd door 80 mg (als twee injecties van 40 mg op één dag) twee weken later.</p> <p>Daarna is de gebruikelijke dosering 80 mg eenmaal per twee weken (als twee injecties van 40 mg op één dag).</p>	Patiënten die 18 worden terwijl ze eenmaal per twee weken 80 mg krijgen, moeten hun voorgeschreven dosering voortzetten

Juvenile colitis ulcerosa		
Leeftijd en lichaamsgewicht	Hoeveel en hoe vaak toedienen?	Opmerkingen
Kinderen en jongeren vanaf 6 jaar die minder dan 40 kg wegen	Startdosis van 80 mg (als twee injecties van 40 mg op één dag) gevolgd door 40 mg (als één injectie van 40 mg) twee weken later. Daarna is de gebruikelijke dosering 40 mg eenmaal per twee weken.	Patiënten die 18 worden terwijl ze eenmaal per twee weken 40 mg krijgen, moeten hun voorgeschreven dosering voortzetten.

Niet-infectieuze uveïtis		
Leeftijd en lichaamsgewicht	Hoeveel en hoe vaak toedienen?	Opmerkingen
Volwassenen	Startdosis van 80 mg (als twee injecties van 40 mg), gevolgd door 40 mg eenmaal per twee weken vanaf een week na de startdosis.	Bij niet-infectieuze uveïtis kunt u doorgaan met corticosteroïden of andere geneesmiddelen die het immuunsysteem beïnvloeden, terwijl u Hefiya gebruikt. U kunt ook alleen Hefiya gebruiken. Blijf net zo lang doorgaan met Hefiya injecteren als uw arts u heeft verteld.
Kinderen en jongeren vanaf 2 jaar die ten minste 30 kg wegen	40 mg eenmaal per twee weken met methotrexaat	De arts van uw kind kan ook een eerste dosering voorschrijven van 80 mg die wordt toegediend een week vóór de start met de gebruikelijke dosis.
Kinderen en jongeren vanaf 2 jaar die minder dan 30 kg wegen	20 mg eenmaal per twee weken met methotrexaat	De arts van uw kind kan ook een eerste dosering voorschrijven van 40 mg die wordt toegediend een week vóór de start met de gebruikelijke dosis.

Hoe en waar dient u Hefiya toe?

Hefiya wordt toegediend via een injectie onder de huid (door subcutane injectie).

Volledige gebruiksinstructies voor het injecteren van Hefiya vindt u in rubriek 7, “**Instructies voor gebruik**”.

Heeft u te veel van dit middel gebruikt?

Wanneer u Hefiya per ongeluk vaker heeft geïnjecteerd dan zou moeten, neem dan meteen contact op met uw arts of apotheker en vertel hem of haar dat u te veel heeft gebruikt. Houd altijd de buitenverpakking van het geneesmiddel bij de hand, ook al is deze leeg.

Bent u vergeten dit middel te gebruiken?

Wanneer u uzelf bent vergeten te injecteren, zult u de eerstvolgende injectie Hefiya moeten toedienen zodra u het zich weer herinnert. De volgende injectie zult u moeten toedienen op de dag dat u volgens uw originele schema ook uw volgende injectie had moeten toedienen.

Als u stopt met het gebruik van dit middel

De beslissing om te stoppen met het gebruik van Hefiya moet worden besproken met uw arts. Uw klachten kunnen na het stoppen van de behandeling terugkeren.

Heeft u nog andere vragen over het gebruik van dit geneesmiddel? Neem dan contact op met uw arts of apotheker.

4. Mogelijke bijwerkingen

Zoals elk geneesmiddel kan ook dit geneesmiddel bijwerkingen hebben, al krijgt niet iedereen daarmee te maken. De meeste bijwerkingen zijn licht tot matig ernstig. Sommige bijwerkingen kunnen echter ernstig zijn en behandeling vereisen. Bijwerkingen kunnen nog 4 maanden of langer na de laatste Hefiya-injectie optreden.

Roep meteen medische hulp in als u een van de volgende verschijnselen van allergische reactie of hartfalen bemerkt:

- ernstige uitslag, netelroos;
- opgezwollen gezicht, handen of voeten;
- ademhalingsproblemen en problemen bij het slikken;
- kortademigheid bij inspanning of na het gaan liggen, of het opzwellen van de voeten.

Informeer uw arts zo snel mogelijk wanneer u een van de volgende verschijnselen bemerkt:

- verschijnselen en klachten van infectie zoals koorts, zich ziek voelen, wondjes, gebitsproblemen, brandend gevoel bij urineren, zich verzwakt of moe voelen, of hoesten;
- verschijnselen van zenuwproblemen, zoals tintelingen;
- gevoelloosheid;
- dubbel zien;
- verzwakte armen of benen;
- verschijnselen van huidkanker, zoals een bult of open zweer die niet geneest;
- verschijnselen en klachten die zouden kunnen wijzen op een afwijkend bloedbeeld zoals aanhoudende koorts, blauwe plekken, bloedingen en bleekheid.

De volgende bijwerkingen zijn bij gebruik van adalimumab waargenomen:

Zeer vaak (komen voor bij meer dan 1 op de 10 gebruikers)

- reacties op de injectieplaats (waaronder pijn, zwelling, roodheid of jeuk);
- infecties van de ademhalingswegen (waaronder verkoudheid, loopneus, ontsteking van de neusbijholten, longontsteking);
- hoofdpijn;
- buikpijn;
- misselijkheid en braken;
- huiduitslag;
- spierpijn.

Vaak (komen voor bij minder dan 1 op de 10 gebruikers)

- ernstige infecties (waaronder bloedvergiftiging en influenza);
- darminfecties (waaronder gastro-enteritis);
- huidinfecties (waaronder cellulitis en gordelroos);

- oorontstekingen;
- mondinfecties (waaronder gebitsinfecties en koortslip);
- genitale infecties;
- urineweginfectie;
- schimmelinfecties;
- gewrichtsinfecties;
- goedaardige gezwellen;
- huidkanker;
- allergische reacties (waaronder hooikoorts);
- uitdroging;
- stemmingswisselingen (waaronder depressie);
- angst;
- moeite hebben met slapen;
- gevoelsstoornissen zoals tintelingen, prikkelingen of verdoofdheid;
- migraine;
- klachten van zenuwwortelcompressie (waaronder lage rugpijn en pijn in de benen);
- gezichtsstoornissen;
- oogontsteking;
- ontsteking van het ooglid en zwelling van het oog;
- draaiduizeligheid (vertigo);
- gevoel van snelle hartslag;
- hoge bloeddruk;
- blozen;
- bloeditstorting (een ophoping van gestold bloed);
- hoesten;
- astma;
- kortademigheid;
- maag-darmbloeding;
- dyspepsie (spijsverteringsmoeilijkheden, opgeblazen gevoel, brandend maagzuur);
- oprispingen;
- siccasyndroom (waaronder droge ogen en droge mond);
- jeuk;
- jeukende huiduitslag;
- blauwe plekken;
- ontsteking van de huid (zoals eczeem);
- breken van vingernagels en teennagels;
- overmatig zweten;
- haaruitval;
- opnieuw voorkomen of verslechteren van psoriasis;
- spierspasmen;
- bloed in de urine;
- nierfunctiestoornissen;
- pijn op de borst;
- oedeem (ophoping van vocht in het lichaam waardoor het aangedane weefsel zwelt);
- koorts;
- vermindering van het aantal bloedplaatjes wat het risico op bloedingen of blauwe plekken vergroot;
- vertraagd herstel.

Soms (komen voor bij minder dan 1 op de 100 gebruikers)

- niet-gebruikelijke infecties (waaronder tuberculose en andere infecties) die voorkomen wanneer de weerstand tegen ziekte verlaagd is;
- infecties van het zenuwstelsel (waaronder virale meningitis);
- ooginfecties;
- bacteriële infecties;
- diverticulitis (ontsteking en infectie van de dikke darm);
- kanker, waaronder kanker van het lymfesysteem (lymfoom) en melanoom (type huidkanker);
- aandoeningen aan het afweersysteem die de longen, huid en lymfeklieren aan kunnen tasten (meestal uit zich dit als een aandoening die sarcoïdose wordt genoemd);
- vasculitis (ontsteking van een bloedvat);
- trillen;
- neuropathie (zenubeschadiging);
- beroerte;
- dubbel zien;
- gehoorverlies, oorsuizen;
- gevoel van onregelmatige hartslag zoals het overslaan van een hartslag;
- hartproblemen die kortademigheid of gezwollen enkels kunnen veroorzaken;
- hartaanval;
- een uitstulping in de wand van een belangrijke slagader, ontsteking en dichtslibben van een ader, blokkade van een bloedvat;
- longziekten die kortademigheid veroorzaken (waaronder ontsteking);
- longembolie (afsluiting van een longslagader);
- pleurale effusie (abnormale vochtophoping tussen de borstvliezen);
- ontsteking van de alvleesklier wat een hevige pijn in de buik en rug veroorzaakt;
- moeilijkheden met slikken;
- gezichtsoedeem (zwellen van het gezicht);
- galblaasontsteking, galstenen;
- leververvetting (ophoping van vetten in levercellen);
- nachtzweeten;
- litteken;
- abnormale afbraak van spieren;
- systemische lupus erythematoses (een immuunziekte met ontstekingen van huid, hart, longen, gewrichten en andere orgaansystemen);
- onderbrekingen van de slaap;
- impotentie;
- ontstekingen.

Zelden (komen voor bij minder dan 1 op de 1.000 gebruikers)

- leukemie (kanker die het bloed en beenmerg aantast);
- ernstige allergische reactie met shock;
- multipele sclerose;
- zenuwstoornissen (zoals oogzenuwontsteking en het Guillain-Barré-syndroom, een aandoening die spierzwakte, abnormaal gevoel, tintelingen in de armen en het bovenlichaam kan veroorzaken);
- hartstilstand;
- longfibrose (vorming van littekenweefsel in de long);
- darmperforatie (gat in de darmwand);
- hepatitis (leverontsteking);
- reactivatie van hepatitis B-infectie;
- auto-immuunhepatitis (ontsteking van de lever die wordt veroorzaakt door het eigen immuunsysteem van het lichaam);

- cutane vasculitis (ontsteking van bloedvaten in de huid);
- Stevens-Johnson-syndroom (levensbedreigende reactie met griepachtige klachten en uitslag met blaarvorming);
- gezichtsoedeem (zwellling van het gezicht) in verband gebracht met allergische reacties;
- erythema multiforme (ontstoken huiduitslag);
- lupus-achtig syndroom;
- angio-oedeem (plaatselijke zwellling van de huid);
- lichenoïde huidreactie (jeukende, rood-paarse huiduitslag).

Niet bekend (kan met de beschikbare gegevens niet worden bepaald)

- hepatosplenisch T-cellymfoom (een zeldzame kanker in het bloed die vaak dodelijk is);
- Merkelcelcarcinoom (een type huidkanker);
- Kaposi-sarcoom, een zeldzame vorm van kanker die verband houdt met infectie met humaan herpesvirus 8. Kaposi-sarcoom is meestal zichtbaar in de vorm van paarse huidschade;
- leverfalen;
- verergering van een aandoening genaamd dermatomyositis (zich uitend als huiduitslag samen met spierzwakte);
- gewichtstoename (bij de meeste patiënten was sprake van een kleine gewichtstoename).

Sommige bijwerkingen die waargenomen werden met adalimumab hebben geen klachten en kunnen alleen waargenomen worden door middel van bloedonderzoek.

Hieronder vallen:

Zeer vaak (komen voor bij meer dan 1 op de 10 gebruikers)

- verlaagd aantal witte bloedcellen;
- verlaagd aantal rode bloedcellen;
- verhoogde concentratievetten in het bloed;
- verhoogde leverenzymen.

Vaak (komen voor bij minder dan 1 op de 10 gebruikers)

- verhoogd aantal witte bloedcellen;
- verlaagd aantal bloedplaatjes;
- toegenomen hoeveelheid urinezuur in het bloed;
- afwijkende bloedwaarden voor natrium;
- lage bloedwaarden voor calcium;
- lage bloedwaarden voor fosfaat;
- hoge bloedsuiker;
- hoge bloedwaarden voor lactaatdehydrogenase;
- aanwezigheid van autoantilichamen in het bloed;
- lage bloedwaarden voor kalium.

Soms (komen voor bij minder dan 1 op de 100 gebruikers)

- verhoogde bloedwaarden voor bilirubine (leverbloedtesten).

Zelden (komen voor bij minder dan 1 op de 1.000 gebruikers)

- verlaagd aantal witte bloedcellen, rode bloedcellen en bloedplaatjes.

Het melden van bijwerkingen

Krijgt u last van bijwerkingen, neem dan contact op met uw arts of apotheker. Dit geldt ook voor mogelijke bijwerkingen die niet in deze bijsluiter staan.

U kunt bijwerkingen ook rechtstreeks melden **via het nationale meldsysteem zoals vermeld in aanhangsel V**. Door bijwerkingen te melden, kunt u ons helpen meer informatie te verkrijgen over de veiligheid van dit geneesmiddel.

5. Hoe bewaart u dit middel?

Buiten het zicht en bereik van kinderen houden.

Gebruik dit geneesmiddel niet meer na de uiterste houdbaarheidsdatum. Die vindt u op het etiket/de blisterverpakking/de doos na EXP. Daar staat een maand en een jaar. De laatste dag van die maand is de uiterste houdbaarheidsdatum.

Bewaren in de koelkast (2°C – 8°C). Niet in de vriezer bewaren.

De voorgevulde spuit in de buitenverpakking bewaren ter bescherming tegen licht.

Alternatieve bewaring:

Wanneer nodig (bijvoorbeeld als u op reis bent), mag Hefiya bewaard worden bij kamertemperatuur (tot maximaal 25°C) gedurende maximaal 21 dagen – zorg ervoor dat de spuit beschermd wordt tegen licht. Eenmaal uit de koelkast gehaald voor bewaring bij kamertemperatuur, **moet de voorgevulde spuit binnen 21 dagen gebruikt worden of worden afgevoerd**, ook als deze later in de koelkast wordt teruggelegd. Schrijf de datum waarop de voorgevulde spuit voor de eerste keer uit de koelkast wordt gehaald op en de datum waarna de spuit moet worden afgevoerd.

Spoel geneesmiddelen niet door de gootsteen of de WC en gooi ze niet in de vuilnisbak. Vraag uw arts of apotheker wat u met geneesmiddelen moet doen die u niet meer gebruikt. Als u geneesmiddelen op de juiste manier afvoert worden ze op een verantwoorde manier vernietigd en komen ze niet in het milieu terecht.

6. Inhoud van de verpakking en overige informatie

Welke stoffen zitten er in dit middel?

- De werkzame stof in dit middel is adalimumab. Elke voorgevulde spuit bevat 40 mg adalimumab in 0,8 ml oplossing.
- De andere stoffen in dit middel zijn adipinezuur, citroenzuurmonohydraat, natriumchloride, mannitol (E 421), polysorbaat 80 (E 433), zoutzuur (E 507), natriumhydroxide (E 524) en water voor injecties (zie rubriek 2 “Hefiya bevat natrium”).

Hoe ziet Hefiya eruit en hoeveel zit er in een verpakking?

Hefiya 40 mg oplossing voor injectie (injectievloeistof) in een voorgevulde spuit wordt geleverd als 0,8 ml heldere tot licht opalescente, kleurloze of lichtgele oplossing.

Hefiya wordt geleverd in een heldere spuit van type I voor eenmalig gebruik met 29 gauge naald van roestvrij staal met een naaldhuls met vingersteun, rubberen beschermdop (thermoplastisch elastomeer) en plastic zuigerstang, die 0,8 ml oplossing bevat.

Verpakkingen bevatten 1 en 2 voorgevulde spuiten met Hefiya.

Multiverpakkingen bevatten 6 (3 verpakkingen van 2) voorgevulde spuit met Hefiya.

Niet alle verpakkingsgrootten worden op de markt gebracht.
Hefiya is verkrijgbaar als voorgevulde spuit en voorgevulde pen.

Houder van de vergunning voor het in de handel brengen

Sandoz GmbH
Biochemiestr. 10
6250 Kundl
Oostenrijk

Fabrikant

Sandoz GmbH Schafteuau
Biochemiestr. 10
6336 Langkampfen
Oostenrijk

Novartis Pharmaceutical Manufacturing GmbH
Biochemiestrasse 10
6336 Langkampfen
Oostenrijk

Neem voor alle informatie over dit geneesmiddel contact op met de lokale vertegenwoordiger van de houder van de vergunning voor het in de handel brengen:

België/Belgique/Belgien

Sandoz nv/sa
Tél/Tel: +32 2 722 97 97

Lietuva

Sandoz Pharmaceuticals d.d filialas
Tel: +370 5 2636 037

България

Сандоз България КЧТ
Тел.: +359 2 970 47 47

Luxembourg/Luxemburg

Sandoz nv/sa
Tél/Tel.: +32 2 722 97 97

Česká republika

Sandoz s.r.o.
Tel: +420 225 775 111

Magyarország

Sandoz Hungária Kft.
Tel.: +36 1 430 2890

Danmark/Norge/Ísland/Sverige

Sandoz A/S
Tlf: +45 63 95 10 00

Malta

Sandoz Pharmaceuticals d.d.
Tel: +356 99644126

Deutschland

Hexal AG
Tel: +49 8024 908 0

Nederland

Sandoz B.V.
Tel: +31 36 52 41 600

Eesti

Sandoz d.d. Eesti filiaal
Tel: +372 665 2400

Ελλάδα

SANDOZ HELLAS ΜΟΝΟΠΡΟΣΩΠΗ Α.Ε.
Τηλ: +30 216 600 5000

España

Sandoz Farmacéutica, S.A.
Tel: +34 900 456 856

France

Sandoz SAS
Tél: +33 1 49 64 48 00

Hrvatska

Sandoz d.o.o.
Tel: +385 1 23 53 111

Ireland

Rowex Ltd.
Tel: + 353 27 50077

Italia

Sandoz S.p.A.
Tel: +39 02 96541

Κύπρος

Sandoz Pharmaceuticals d.d.
Τηλ: +357 22 69 0690

Latvija

Sandoz d.d. Latvia filiāle
Tel: +371 67 892 006

Österreich

Sandoz GmbH
Tel: +43 5338 2000

Polska

Sandoz Polska Sp. z o.o.
Tel.: +48 22 209 70 00

Portugal

Sandoz Farmacêutica Lda.
Tel: +351 21 000 86 00

România

Terapia S.A.
Tel: +40 264 50 15 00

Slovenija

Sandoz farmacevtska družba d.d.
Tel: +386 1 580 29 02

Slovenská republika

Sandoz d.d. - organizačná zložka
Tel: +421 2 50 70 6111

Suomi/Finland

Sandoz A/S
Puh/Tel: +358 10 6133 400

United Kingdom (Northern Ireland)

Sandoz GmbH
Tel: +43 5338 2000

Deze bijsluiter is voor het laatst goedgekeurd in

Andere informatiebronnen

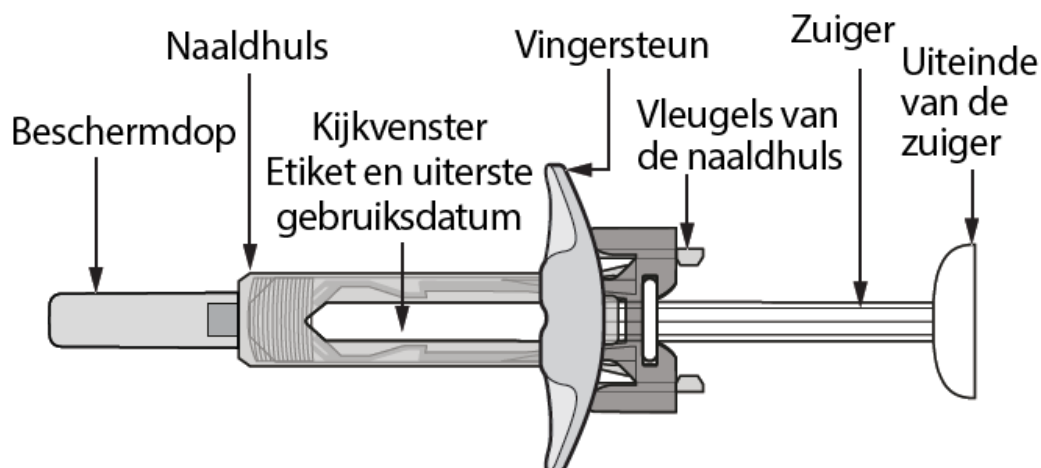
Meer informatie over dit geneesmiddel is beschikbaar op de website van het Europees Geneesmiddelenbureau <http://www.ema.europa.eu>.

7. Instructies voor gebruik

Om mogelijke infecties te voorkomen en ervoor te zorgen dat u het geneesmiddel correct gebruikt, is het belangrijk dat u deze instructies opvolgt.

Zorg dat u deze gebruiksinstructies leest, begrijpt en opvolgt voordat u Hefiya injecteert. Uw zorgverlener laat u zien hoe u Hefiya op de juiste manier kunt voorbereiden en injecteren met de voorgevulde spuit voordat u deze voor het eerst gebruikt. Neem voor vragen contact op met uw zorgverlener.

Uw Hefiya voorgevulde spuit voor eenmalig gebruik met naaldhuls en extra vingersteun



Afbeelding A: Hefiya voorgevulde spuit met naaldhuls en extra vingersteun

Let op het volgende:

- Open de buitenverpakking pas op het moment dat u de spuit gaat gebruiken.
- Gebruik de spuit niet als de blisterverpakking is geopend, omdat u de spuit dan niet meer veilig kunt gebruiken.
- Laat de spuit nooit onbeheerd liggen om te voorkomen dat anderen ermee kunnen knoeien.
- Gebruik een spuit die u laat vallen niet als deze beschadigd lijkt, of als u de spuit laat vallen terwijl de beschermdop is verwijderd.
- Verwijder de beschermdop pas op het moment dat u de injectie gaat toedienen.
- Raak de vleugels van de naaldhuls vóór gebruik niet aan. Als u de vleugels aanraakt, kan de naaldhuls te vroeg worden geactiveerd. Verwijder de vingersteun niet voordat u de injectie gaat toedienen.
- Injecteer Hefiya 15-30 minuten nadat u het uit de koelkast heeft gehaald om de injectie comfortabeler te maken.
- Gooi de gebruikte spuit meteen na gebruik weg. **Gebruik de spuit niet opnieuw.** Zie “4. Gebruikte spuiten wegwerpen” aan het eind van deze Instructies voor gebruik.

Hoe moet u Hefiya bewaren?

- Bewaar uw buitenverpakking met spuiten in de koelkast bij een temperatuur tussen 2°C en 8°C.
- Indien nodig (bijvoorbeeld op reis) kan Hefiya tot 21 dagen bij kamertemperatuur (maximaal 25°C) en beschermd tegen licht worden bewaard. Nadat u de voorgevulde spuit uit de koelkast heeft gehaald en op kamertemperatuur heeft gebracht, moet u de voorgevulde spuit **binnen 21 dagen gebruiken of weggooien**, ook als u de spuit later weer in de koelkast heeft geplaatst. Noteer de datum waarop de voorgevulde spuit voor het eerst uit de koelkast wordt gehaald, en de datum waarna de voorgevulde spuit moet worden weggegooid.
- Bewaar de spuiten tot gebruik in de oorspronkelijke verpakking ter bescherming tegen licht.
- Bewaar de spuiten niet op een plaats waar het erg warm of erg koud is.
- Bewaar de spuiten niet in de vriezer.

Houd Hefiya net als alle geneesmiddelen buiten het bereik van kinderen.

Wat heeft u nodig voor de injectie?

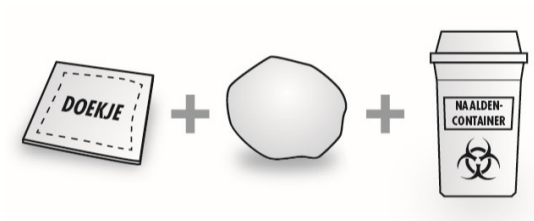
Leg de volgende artikelen op een schoon en vlak werkoppervlak.

De verpakking bevat:

- Hefiya voorgevulde spuit(en) (zie afbeelding A). Elke spuit bevat 40 mg/0,8 ml Hefiya.

Niet meegeleverd in de verpakking zijn (zie afbeelding B):

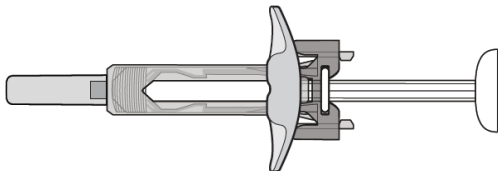
- Alcoholdoekje
- Wattenbolletje of gaasje
- Naaldencontainer



Afbeelding B: artikelen die niet worden meegeleverd

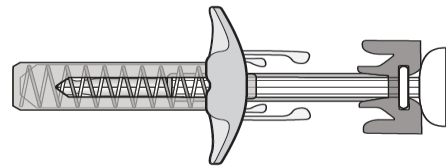
Zie “4. Gebruikte spuiten wegwerpen” aan het eind van deze gebruiksinstructies.

Voor het injecteren



Afbeelding C: de naaldhuls is niet geactiveerd – de spuit is klaar voor gebruik

- In deze configuratie is de naaldhuls **NIET GEACTIVEERD**.
- De spuit is klaar voor gebruik (zie afbeelding C).



Afbeelding D: de naaldhuls is geactiveerd - de spuit niet gebruiken

- In deze configuratie is de naaldhuls **GEACTIVEERD**.
- De spuit **NIET GEBRUIKEN** (zie afbeelding D).

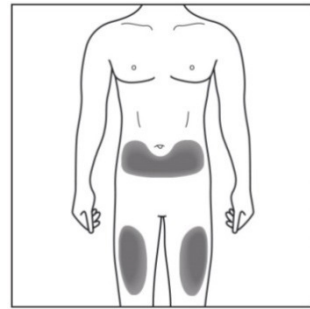
De spuit voorbereiden

- Om de injectie wat comfortabeler te maken, neemt u de blisterverpakking met de spuit uit de koelkast en laat u deze ongeopend ongeveer 15 tot 30 minuten op uw werkoppervlak liggen totdat deze op kamertemperatuur is.
- Neem de spuit uit de blisterverpakking.
- Kijk door het kijkvenster. De oplossing moet kleurloos of lichtgeel en helder tot licht opalescent zijn. Gebruik de spuit niet als u ziet dat de oplossing deeltjes bevat en/of verkleurd is. Neem contact op met de apotheker als u zich zorgen maakt over hoe de oplossing eruitziet.
- Gebruik de spuit niet als deze is gebroken of als de naaldhuls is geactiveerd. Breng de spuit met de verpakking terug naar de apotheek.
- Controleer de uiterste gebruiksdatum (EXP) op uw spuit. Gebruik de spuit niet als deze uiterste gebruiksdatum is verstreken.

Neem contact op met de apotheker als de spuit niet voldoet aan een van de bovenvermelde punten.

1. De injectieplaats kiezen:

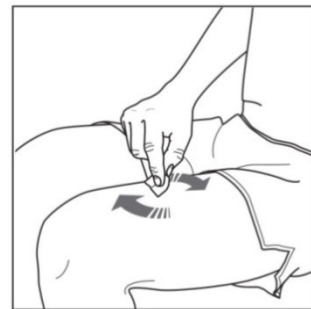
- De aanbevolen injectieplaats is de voorkant van de dijen. U kunt ook kiezen voor de onderbuik, maar niet in het gebied binnen 5 cm rond uw navel (zie *afbeelding E*).
- Verander elke keer dat u uzelf injecteert van injectieplaats.
- Injecteer niet op plaatsen waar de huid pijnlijk, gekneusd, rood, schilferig of hard is. Vermijd ook plaatsen met littekens of striae. Als u psoriasis heeft, moet u NIET injecteren op plaatsen met psoriasisplaques.



Afbeelding E: kies uw injectieplaats

2. De injectieplaats reinigen:

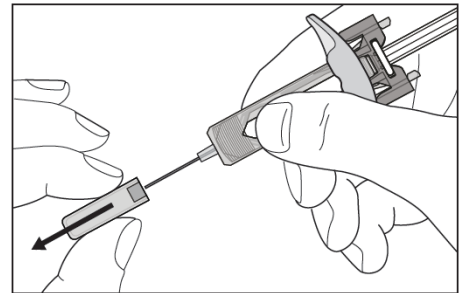
- Was uw handen grondig met water en zeep.
- Desinfecteer in een draaiende beweging de injectieplaats met een alcoholdoekje. Laat de plaats drogen voordat u injecteert (zie *afbeelding F*).
- Raak de gereinigde plaats niet opnieuw aan voordat u injecteert.



Afbeelding F: reinig de injectiepts

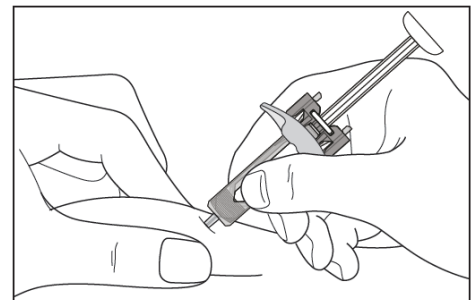
3. De injectie toedienen:

- Trek de beschermdop voorzichtig recht van de spuit (zie *afbeelding G*).
- Gooi de beschermdop weg.
- U kunt een kleine druppel vloeistof zien aan het uiteinde van de naald. Dat is normaal.



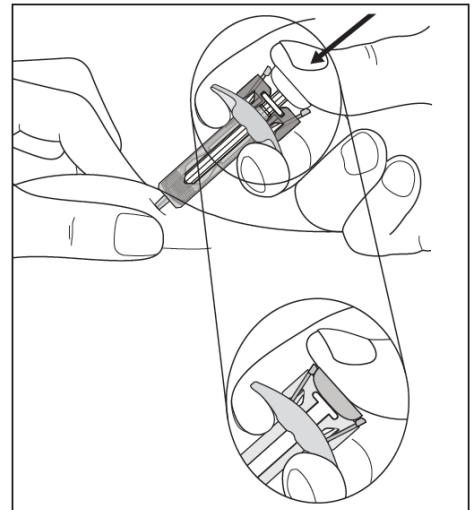
Afbeelding G: trek de beschermdop eraf

- Pak de huid op de injectieplaats voorzichtig vast tussen duim en wijsvinger (zie *afbeelding H*).
- Steek de naald in de huid zoals afgebeeld.
- Steek de naald helemaal in de huid zodat de hele dosis kan worden toegediend.



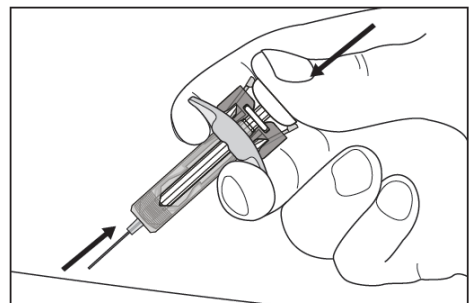
Afbeelding H: steek de naald in de huid

- Houd de spuit vast zoals afgebeeld (zie *afbeelding I*).
- Druk de zuiger langzaam volledig in, totdat het uiteinde van de zuiger zich tussen de vleugels van de naaldhuls bevindt.
- Houd de zuiger volledig ingedrukt terwijl u de spuit gedurende 5 seconden op zijn plaats houdt.



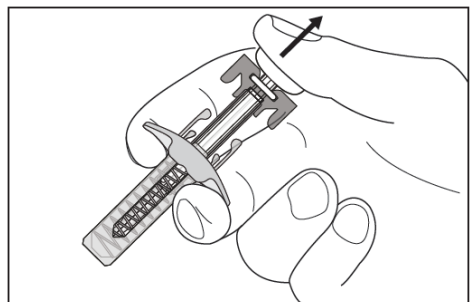
Afbeelding I: houd de spuit vast

- **Houd de zuiger volledig ingedrukt** terwijl u de naald voorzichtig uit de injectieplaats trekt en de huid loslaat (zie *afbeelding J*).



Afbeelding J: trek de naald recht eruit

- Laat de zuiger langzaam los totdat de naaldhuls automatisch de naald bedekt (zie *afbeelding K*).
- Er kan wat bloed op de injectieplaats verschijnen. Druk een wattenbolletje of gaasje tegen de injectieplaats en houd 10 seconden vast. Wrijf niet over de injectieplaats. U kunt de injectieplaats indien nodig afdekken met een pleister.



Afbeelding K: laat de zuiger langzaam los

4. Gebruikte spuiten wegwerpen:

- Werp de gebruikte spuit weg in een naaldencontainer (afsluitbare container waar naalden niet doorheen kunnen prikken). Voor uw eigen veiligheid en gezondheid en die van anderen mogen naalden en gebruikte spuiten niet worden hergebruikt.
- Spoel geneesmiddelen niet door de gootsteen of de WC en gooi ze niet in de vuilnisbak. Vraag uw arts of apotheker wat u met geneesmiddelen moet doen die u niet meer gebruikt. Als u geneesmiddelen op de juiste manier afvoert worden ze op een verantwoorde manier vernietigd en komen ze niet in het milieu terecht. Al het ongebruikte geneesmiddel of afvalmateriaal dient te worden vernietigd overeenkomstig lokale voorschriften.



Heeft u nog vragen? Neem dan contact op met een arts, apotheker of verpleegkundige die bekend is met Hefiya.

Bijsluiter: informatie voor de patiënt

Hefiya 40 mg oplossing voor injectie in een voorgevulde pen adalimumab **40 mg/0,8 ml**

Lees goed de hele bijsluiter voordat u dit geneesmiddel gaat gebruiken, want er staat belangrijke informatie in voor u.

- Bewaar deze bijsluiter. Misschien heeft u hem later weer nodig.
- Uw arts zal u ook een Hefiya patiëntenkaart geven, deze bevat belangrijke veiligheidsinformatie waar u zich bewust van moet zijn voordat u Hefiya krijgt en tijdens de therapie met Hefiya. Houd deze patiëntenkaart bij u tijdens de therapie en tot 4 maanden nadat u (of uw kind) de laatste Hefiya-injectie heeft gehad.
- Heeft u nog vragen? Neem dan contact op met uw arts of apotheker.
- Geef dit geneesmiddel niet door aan anderen, want het is alleen aan u voorgeschreven. Het kan schadelijk zijn voor anderen, ook al hebben zij dezelfde klachten als u.
- Krijgt u last van een van de bijwerkingen die in rubriek 4 staan? Of krijgt u een bijwerking die niet in deze bijsluiter staat? Neem dan contact op met uw arts of apotheker.

Inhoud van deze bijsluiter

1. Wat is Hefiya en waarvoor wordt dit middel gebruikt?
2. Wanneer mag u dit middel niet gebruiken of moet u er extra voorzichtig mee zijn?
3. Hoe gebruikt u dit middel?
4. Mogelijke bijwerkingen
5. Hoe bewaart u dit middel?
6. Inhoud van de verpakking en overige informatie
7. Instructies voor gebruik

1. Wat is Hefiya en waarvoor wordt dit middel gebruikt?

Hefiya bevat de werkzame stof adalimumab, een geneesmiddel dat inwerkt op het immuunsysteem (afweersysteem) van uw lichaam.

Hefiya is bedoeld voor het behandelen van de onderstaand genoemde ontstekingsziekten:

- Reumatoïde artritis
- Polyarticulaire juveniele idiopathische artritis
- Enthesitis-gerelateerde artritis
- Spondylitis ankylopoetica
- Axiale spondylartritis zonder röntgenologisch bewijs van spondylitis ankylopoetica
- Arthritis psoriatica
- Psoriasis
- Hidradenitis suppurativa
- Ziekte van Crohn
- Colitis ulcerosa
- Niet-infectieuze uveïtis

De werkzame stof in Hefiya, adalimumab, is een monoklonaal antilichaam. Monoklonale antilichamen zijn eiwitten die zich binden aan een specifiek doeleiwit in het lichaam.

Het doeleiwit van adalimumab is een eiwit genaamd tumor necrose factor (TNF- α), dat in verhoogde mate aanwezig is bij de bovenstaand genoemde ontstekingsziekten. Door te binden aan TNF- α , blokkeert Hefiya de werking ervan en zorgt het voor een afname van de ontsteking in genoemde ziekten.

Reumatoïde artritis

Reumatoïde artritis is een ontstekingsziekte van de gewrichten.

Hefiya wordt gebruikt voor het behandelen van reumatoïde artritis bij volwassenen. Wanneer u matig ernstige tot ernstige reumatoïde artritis heeft, zult u waarschijnlijk eerst andere antireumatische geneesmiddelen hebben gekregen, zoals methotrexaat. Als deze geneesmiddelen niet voldoende werken, krijgt u Hefiya om uw reumatoïde artritis te behandelen.

Hefiya kan ook worden voorgeschreven voor de behandeling van ernstige, actieve en progressieve reumatoïde artritis zonder voorgaande methotrexaatbehandeling.

Hefiya kan de door ziekte veroorzaakte schade aan het kraakbeen en bot van de gewrichten vertragen en het lichamelijk functioneren verbeteren.

Hefiya wordt over het algemeen samen met methotrexaat gebruikt. Als uw arts besluit dat methotrexaat niet passend is, kan Hefiya alleen worden voorgeschreven.

Polyarticulaire juveniele idiopathische artritis en enthesitis-gerelateerde artritis

Polyarticulaire juveniele idiopathische artritis en enthesitis-gerelateerde artritis zijn ontstekingsziekten van de gewrichten die zich meestal openbaren in de kinderjaren.

Hefiya wordt gebruikt voor het behandelen van polyarticulaire juveniele idiopathische artritis bij kinderen en jongeren in de leeftijd van 2 tot en met 17 jaar en enthesitis-gerelateerde artritis bij kinderen en jongeren in de leeftijd van 6 tot en met 17 jaar. Het is mogelijk dat u eerst andere antireumatische geneesmiddelen krijgt, zoals methotrexaat. Als deze geneesmiddelen niet voldoende werken, krijgen patiënten Hefiya om de polyarticulaire juveniele idiopathische artritis of enthesitis-gerelateerde artritis te behandelen.

Spondylitis ankylopoetica en axiale spondylartritis zonder röntgenologisch bewijs van spondylitis ankylopoetica

Spondylitis ankylopoetica en axiale spondylartritis zonder röntgenologisch bewijs van spondylitis ankylopoetica zijn ontstekingsziekten van de wervelkolom.

Hefiya wordt gebruikt voor het behandelen van deze aandoeningen bij volwassenen. Als u spondylitis ankylopoetica of axiale spondylartritis zonder röntgenologisch bewijs van spondylitis ankylopoetica heeft, zult u eerst met andere geneesmiddelen zijn behandeld. Als deze geneesmiddelen niet voldoende werken, krijgt u Hefiya om de verschijnselen en symptomen van uw ziekte te verminderen.

Plaquepsoriasis bij volwassenen en kinderen

Plaquepsoriasis is een ontstekingsziekte van de huid die rode, schilferige, korstige plekken op de huid veroorzaakt, die bedekt zijn met zilverachtige schubben. Plaquepsoriasis kan ook een effect hebben op de nagels, waardoor deze afbrokkelen, dik worden en van het nagelbed loskomen, wat pijnlijk kan zijn. Psoriasis wordt verondersteld te worden veroorzaakt door een probleem met het immuunsysteem wat leidt tot een verhoogde productie van huidcellen.

Hefiya wordt gebruikt voor het behandelen van matig ernstige tot ernstige psoriasis bij volwassenen. Hefiya wordt ook gebruikt om ernstige plaquepsoriasis te behandelen bij kinderen en jongeren in de leeftijd van 4 tot en met 17 jaar bij wie geneesmiddelen aangebracht op de huid en behandeling met ultraviolet licht niet goed werkten of die hier niet voor in aanmerking kwamen.

Arthritis psoriatica

Arthritis psoriatica is een ontstekingsziekte van de gewrichten geassocieerd met psoriasis.

Hefiya wordt gebruikt voor het behandelen van arthritis psoriatica bij volwassenen. Hefiya kan de door de aandoening veroorzaakte schade aan kraakbeen en botten van de gewrichten vertragen en het lichamenlijk functioneren verbeteren.

Hidradenitis suppurativa bij volwassenen en jongeren

Hidradenitis suppurativa (ook wel acne inversa genoemd) is een chronische, vaak pijnlijke huidaandoening met ontstekingen. De symptomen kunnen bestaan uit gevoelige knobbels (noduli) en puisten (abcessen) waar pus uit kan komen.

Er zijn bepaalde gebieden van de huid die het vaakst aangetast worden, zoals onder de borsten, de oksels, de binnenkant van de dijen, de liezen en de billen. Op de aangedane gebieden kunnen littekens ontstaan.

Hefiya wordt gebruikt om hidradenitis suppurativa te behandelen bij volwassenen en jongeren vanaf 12 jaar. Hefiya kan het aantal knobbels en puisten verminderen en ook de pijn die vaak met de aandoening gepaard gaat. Het is mogelijk dat u eerst andere geneesmiddelen krijgt. Als deze geneesmiddelen niet voldoende werken, krijgt u Hefiya.

De ziekte van Crohn bij volwassenen en kinderen

De ziekte van Crohn is een ontstekingsziekte van de darmen.

Hefiya wordt gebruikt voor het behandelen van de ziekte van Crohn bij volwassenen en bij kinderen van 6 tot en met 17 jaar. Als u de ziekte van Crohn heeft, krijgt u eerst andere geneesmiddelen. Als u niet goed genoeg reageert op die geneesmiddelen, krijgt u Hefiya om de klachten en symptomen van uw ziekte van Crohn te verminderen.

Colitis ulcerosa bij volwassenen en kinderen

Colitis ulcerosa is een ontstekingsziekte van de dikke darm.

Hefiya wordt gebruikt voor het behandelen van matige tot ernstige colitis ulcerosa bij volwassenen en kinderen van 6 tot en met 17 jaar. Als u colitis ulcerosa heeft, krijgt u mogelijk eerst andere geneesmiddelen. Als deze geneesmiddelen niet voldoende werken, krijgt u Hefiya om de klachten en verschijnselen van uw ziekte te verminderen.

Niet-infectieuze uveïtis bij volwassenen en kinderen

Niet-infectieuze uveïtis is een ontstekingsziekte die effect heeft op bepaalde delen van het oog. Deze ontsteking leidt tot een afname van het gezichtsvermogen en/of de aanwezigheid van vlekjes in het oog (zwarte puntjes of slierten die bewegen in het gezichtsveld, ook wel 'mouches volantes' genoemd). Hefiya werkt om deze ontsteking te verminderen.

Hefiya wordt gebruikt voor het behandelen van

- Volwassenen met niet-infectieuze uveïtis die een ontsteking hebben die de achterkant van het oog treft.
- Kinderen vanaf 2 jaar met chronische niet-infectieuze uveïtis die een ontsteking hebben in de voorkant van het oog.

2. Wanneer mag u dit middel niet gebruiken of moet u er extra voorzichtig mee zijn?

Wanneer mag u dit middel niet gebruiken?

- U bent allergisch voor een van de stoffen in dit geneesmiddel. Deze stoffen kunt u vinden in rubriek 6.
- U heeft een ernstige infectie, zoals actieve tuberculose, sepsis (bloedvergiftiging) of andere

opportunistische infectie (niet-gebruikelijke infectie door een verzwakt immuunsysteem). Het is belangrijk dat u uw arts symptomen van een infectie vertelt, zoals koorts, wondjes, moeheid, gebitsproblemen (zie ook “Wanneer moet u extra voorzichtig zijn met dit middel?”).

- U lijdt aan matig ernstig tot ernstig hartfalen. Het is belangrijk dat u uw arts op de hoogte brengt als u een ernstige hartaandoening heeft of heeft gehad (zie ook “Wanneer moet u extra voorzichtig zijn met dit middel?”).

Wanneer moet u extra voorzichtig zijn met dit middel?

Neem contact op met uw arts of apotheker, voordat u dit middel gebruikt.

Allergische reactie

- Als u allergische reacties met symptomen als benauwdheid, piepende ademhaling, duizeligheid, zwelling of uitslag krijgt, injecteer dan geen Hefiya meer, maar neem direct contact op met uw arts aangezien, in zeldzame gevallen, deze reacties levensbedreigend kunnen zijn.

Infectie

- Als u een infectie heeft, zoals een langdurige of lokale infectie (bijvoorbeeld een open been), neem dan altijd contact op met uw arts voor u start met het gebruik van Hefiya. Neem bij twijfel contact op met uw arts.
- Door het gebruik van Hefiya kunt u makkelijker infecties oplopen. Dit risico kan groter zijn wanneer uw longfunctie verminderd is. Deze infecties kunnen ernstiger zijn. Voorbeelden van dergelijke infecties zijn tuberculose, infecties veroorzaakt door virussen, schimmels, parasieten, bacteriën of andere infectieuze organismen, en sepsis (bloedvergiftiging).
- In zeldzame gevallen kunnen deze infecties levensbedreigend zijn. Het is daarom belangrijk om uw arts klachten als koorts, wondjes, moeheid en gebitsproblemen door te geven. Mogelijk zal uw arts tijdelijke stopzetting van de behandeling met Hefiya aanbevelen.

Tuberculose

- Aangezien er gevallen van tuberculose zijn gemeld bij behandeling met adalimumab, zal uw arts u onderzoeken op verschijnselen en klachten van tuberculose voordat u wordt behandeld met Hefiya. Dit zal een grondige medische evaluatie omvatten, waarbij uw medische geschiedenis zal worden doorgenomen en screening tests zullen worden uitgevoerd (bijvoorbeeld een röntgenfoto van uw thorax (borst) zal worden gemaakt en een tuberculinetest zal worden uitgevoerd). De wijze waarop deze tests zijn uitgevoerd en resultaten moeten op uw Hefiya patiëntenkaart worden aangegeven. Het is heel belangrijk dat u uw arts vertelt of u ooit tuberculose heeft gehad, of wanneer u in nauw contact bent gekomen met iemand die tuberculose had. Het kan zijn dat tuberculose zich ontwikkelt tijdens de behandeling met Hefiya, zelfs wanneer u preventief bent behandeld tegen tuberculose. Wanneer u tijdens of na deze therapie klachten ontwikkelt van tuberculose (hoesten dat maar niet overgaat, gewichtsverlies, lusteloosheid, lichte koorts), of een andere infectie zich openbaart, waarschuw dan meteen uw arts.

Reizen/terugkerende infectie

- Informeer uw arts als u in gebieden heeft gewoond of gereisd waar schimmelinfecties zoals histoplasmosis, coccidioïdomycose of blastomycose vaak voorkomen.
- Informeer uw arts als u infecties heeft gehad die steeds terugkomen, of andere aandoeningen die het risico op infecties zouden kunnen verhogen.

Hepatitis-B-virus

- Informeer uw arts als u drager bent van het hepatitis B-virus (HBV), als u een actieve HBV-infectie heeft of als u denkt dat u risico loopt op HBV. Uw arts moet u testen op HBV.

Adalimumab kan reactivering van de HBV-infectie veroorzaken bij mensen die drager zijn van dit virus. In sommige zeldzame gevallen, vooral als u andere geneesmiddelen gebruikt die het immuunsysteem onderdrukken, kan reactivering van de HBV-infectie levensbedreigend zijn.

Ouder dan 65 jaar

- Als u ouder dan 65 jaar bent, kunt u vatbaarder zijn voor infecties terwijl u Hefiya gebruikt. U en uw arts moeten extra letten op verschijnselen van een infectie terwijl u met Hefiya behandeld wordt. Het is belangrijk om uw arts in te lichten als u verschijnselen van een infectie krijgt, zoals koorts, wondjes, moeheid of gebitsproblemen.

Chirurgische of tandheelkundige verrichtingen

- Als u chirurgische of tandheelkundige ingrepen moet ondergaan, geef dan bij uw arts aan dat u Hefiya gebruikt. Mogelijk zal uw arts tijdelijke stopzetting van de behandeling met Hefiya aanbevelen.

Demyeliniserende aandoening

- Als u een demyeliniserende aandoening (een aandoening die de isolerende laag rond de zenuwen aantast, zoals multipale sclerose) heeft of ontwikkelt zal uw arts beslissen of u Hefiya kunt gebruiken of kunt blijven gebruiken. Neem onmiddellijk contact op met uw arts als u klachten krijgt zoals veranderingen in gezichtsvermogen, zwakte in armen of benen of gevoelloosheid of tinteling in een deel van het lichaam.

Vaccin

- Bepaalde vaccins bevatten levende maar verzwakte vormen van ziekteverwekkende bacteriën of virussen, en deze mogen niet gegeven worden tijdens de Hefiya-therapie omdat ze een infectie kunnen veroorzaken. Vraag uw arts om advies, voordat u een vaccinatie krijgt. Het wordt aanbevolen dat kinderen indien mogelijk alle vaccinaties krijgen die ze volgens de geldende richtlijnen met betrekking tot vaccinaties zouden moeten krijgen, voordat gestart wordt met de Hefiya-behandeling. Wanneer u met Hefiya werd behandeld tijdens uw zwangerschap, kan uw kind tot ongeveer vijf maanden na de laatste dosis die u tijdens uw zwangerschap toegediend heeft gekregen een verhoogd risico hebben om een dergelijke infectie te krijgen. Het is belangrijk dat u de artsen van uw kind en ander medisch personeel op de hoogte stelt wanneer u tijdens uw zwangerschap Hefiya heeft gebruikt, zodat zij kunnen beslissen wanneer uw kind een vaccin zou moeten krijgen.

Hartfalen

- Het is belangrijk dat u uw arts op de hoogte stelt als u een ernstige hartaandoening heeft of heeft gehad. Als u lijdt aan licht hartfalen en u wordt behandeld met Hefiya dan moet het verloop van uw hartfalen goed gecontroleerd worden door uw arts. Als er nieuwe klachten van hartfalen ontstaan of als bestaande klachten verergeren (zoals kortademigheid of gezwollen voeten) moet u onmiddellijk contact opnemen met uw arts.

Koorts, blauwe plekken, bloeding of bleek zien

- Bij sommige patiënten kan het gebeuren dat het lichaam onvoldoende bloedcellen aanmaakt die het lichaam helpen om infecties te bestrijden of helpen om een bloeding snel tot staan te brengen. Als u merkt dat u koorts heeft die niet overgaat, of snel blauwe plekken krijgt of zeer gemakkelijk bloedt en erg bleek ziet, neem dan onmiddellijk contact op met uw arts. Uw arts kan besluiten de therapie te stoppen.

Kanker

- Er is een aantal zeldzame gevallen geweest van bepaalde soorten kanker bij kinderen en volwassenen die adalimumab of andere TNF- α -blokkers gebruikten. Mensen met een ernstige vorm van reumatoïde artritis die de ziekte al langere tijd hebben zouden een hoger dan gemiddeld risico kunnen lopen om een lymfoom en leukemie (kankers van bloedcellen en beenmerg) te krijgen. Als u Hefiya gebruikt, kan het risico op het krijgen van een lymfoom, leukemie of een andere vorm van kanker toenemen. In zeldzame gevallen is een specifiek, ernstig type lymfoom opgetreden bij patiënten die adalimumab gebruikten. Sommige van deze patiënten werden ook behandeld met de geneesmiddelen azathioprine of mercaptopurine. Informeer uw arts wanneer u azathioprine of mercaptopurine met Hefiya gebruikt.
- Gevallen van niet-melanoom huidkanker kunnen voorkomen bij patiënten die adalimumab gebruiken. Als nieuwe huidafwijkingen verschijnen tijdens of na de behandeling of als bestaande plekken of beschadigde delen van de huid van uiterlijk veranderen, vertel dit dan aan uw arts.
- Er zijn gevallen van kanker, anders dan lymfoom, geweest bij patiënten met een specifiek soort longziekte, *Chronic Obstructive Pulmonary Disease* (COPD) die behandeld worden met een andere TNF- α -blokker. Als u lijdt aan COPD, of als u veel rookt, dan moet u met uw arts spreken of behandeling met een TNF- α -blokker voor u geschikt is.

Auto-immuunziekten

- In zeldzame gevallen, kan Hefiya-behandeling leiden tot een lupus-achtig syndroom. Neem contact op met uw arts als zich klachten voordoen zoals aanhoudende onverklaarbare huiduitslag, koorts, gewrichtspijn of vermoeidheid.

Kinderen en jongeren tot 18 jaar

- Geef geen Hefiya aan kinderen onder de 2 jaar met polyarticulaire juveniele idiopathische artritis.
- Geef Hefiya niet aan kinderen onder de 4 jaar met juveniele plaquepsoriasis of juveniele ulceratieve colitis.
- Geef Hefiya niet aan kinderen onder de 6 jaar met juveniele ziekte van Crohn.
- Gebruik niet de voorgevulde pen van 40 mg als andere doses dan 40 mg worden aanbevolen.

Gebruikt u nog andere geneesmiddelen?

Gebruikt u naast Hefiya nog andere geneesmiddelen of heeft u dat kort geleden gedaan of bestaat de mogelijkheid dat u binnenkort andere geneesmiddelen gaat gebruiken? Vertel dat dan aan uw arts of apotheker.

Hefiya kan in combinatie met methotrexaat of bepaalde antireumatische middelen (zoals sulfasalazine, hydroxychloroquine, leflunomide en injecteerbare goudpreparaten) gebruikt worden, of in combinatie met corticosteroiden of pijnstillers, inclusief niet-steroidale ontstekingsremmers (NSAID's).

Gebruik Hefiya niet samen met geneesmiddelen die de werkzame stoffen anakinra of abatacept bevatten in verband met een verhoogd risico op ernstige infectie. De combinatie van adalimumab en andere TNF-antagonisten en anakinra of abatacept wordt niet aanbevolen vanwege het mogelijk verhoogde risico op infecties, waaronder ernstige infecties en andere mogelijke farmacologische interacties. Neem bij vragen contact op met uw arts.

Zwangerschap en borstvoeding

- U dient het gebruik van een goed voorbehoedsmiddel te overwegen om zwangerschap te voorkomen en het gebruik ervan voort te zetten tot minimaal 5 maanden na de laatste Hefiya-behandeling.
- Bent u zwanger, denkt u zwanger te zijn of wilt u zwanger worden? Neem dan contact op met uw arts voordat u dit geneesmiddel gebruikt.

- Hefiya mag alleen tijdens de zwangerschap worden gebruikt als dat noodzakelijk is.
- Volgens een studie bij zwangere vrouwen was er geen hoger risico op geboortefwijkingen bij moeders die tijdens de zwangerschap adalimumab hadden gebruikt in vergelijking met moeders met dezelfde ziekte die geen adalimumab hadden gebruikt.
- Hefiya kan tijdens borstvoeding worden gebruikt.
- Wanneer u tijdens uw zwangerschap Hefiya gebruikt, kan uw kind een verhoogd risico hebben om een infectie te krijgen.
- Het is belangrijk dat u de artsen van uw kind en ander medisch personeel op de hoogte stelt van uw gebruik van Hefiya tijdens uw zwangerschap voordat uw baby een vaccin krijgt toegediend. Voor meer informatie over vaccinaties, zie de rubriek “Wanneer moet u extra voorzichtig zijn met dit middel?”.

Rijvaardigheid en het gebruik van machines

Hefiya kan geringe invloed hebben op uw rijvaardigheid en uw vermogen om te fietsen of machines te bedienen. Het gevoel dat de kamer draait (vertigo) en stoornissen met het gezichtsvermogen kunnen optreden na gebruik van Hefiya.

Hefiya bevat natrium

Dit middel bevat minder dan 1 mmol natrium (23 mg) per dosis van 0,8 ml, dat wil zeggen dat het in wezen ‘natriumvrij’ is.

3. Hoe gebruikt u dit middel?

Gebruik dit geneesmiddel altijd precies zoals uw arts of apotheker u dat heeft verteld. Twijfelt u over het juiste gebruik? Neem dan contact op met uw arts of apotheker.

Hefiya is verkrijgbaar als 40 mg oplossing in een voorgevulde pen en als 20 mg en 40 mg oplossing in een voorgevulde spuit waarmee patiënten zich een volledige dosis van 20 mg of 40 mg kunnen toedienen.

Reumatoïde artritis, arthritis psoriatica, spondylitis ankylopoetica of axiale spondyloartritis zonder radiografisch bewijs van spondylitis ankylopoetica		
Leeftijd en lichaamsgewicht	Hoeveel en hoe vaak toedienen?	Opmerkingen
Volwassenen	40 mg eenmaal per twee weken als een enkele dosis	<p>Bij reumatoïde artritis wordt de behandeling met methotrexaat voorgezet terwijl Hefiya wordt gebruikt. Als uw arts vaststelt dat methotrexaat ongeschikt is, kan Hefiya alleen worden toegediend.</p> <p>Als u reumatoïde artritis heeft en niet wordt behandeld met methotrexaat tijdens uw behandeling met Hefiya, kan uw arts besluiten om u 40 mg Hefiya per week of 80 mg eenmaal per twee weken te geven.</p>

Polyarticulaire juveniele idiopathische artritis		
Leeftijd en lichaamsgewicht	Hoeveel en hoe vaak toedienen?	Opmerkingen
Kinderen, jongeren en volwassenen vanaf 2 jaar die ten minste 30 kg wegen	40 mg eenmaal per twee weken	Niet van toepassing
Kinderen en jongeren vanaf 2 jaar die ten minste 10 kg, maar minder dan 30 kg wegen	20 mg eenmaal per twee weken	Niet van toepassing

Enthesitis-gerelateerde artritis		
Leeftijd en lichaamsgewicht	Hoeveel en hoe vaak toedienen?	Opmerkingen
Kinderen, jongeren en volwassenen vanaf 6 jaar die ten minste 30 kg wegen	40 mg eenmaal per twee weken	Niet van toepassing
Kinderen en jongeren vanaf 6 jaar die ten minste 15 kg, maar minder dan 30 kg wegen	20 mg eenmaal per twee weken	Niet van toepassing

Psoriasis		
Leeftijd en lichaamsgewicht	Hoeveel en hoe vaak toedienen?	Opmerkingen
Volwassenen	Startdosis van 80 mg (als twee injecties van 40 mg op één dag), gevolgd door 40 mg eenmaal per twee weken vanaf een week na de startdosis.	Blijf net zo lang doorgaan met Hefiya injecteren als uw arts u heeft verteld. Als deze dosis niet voldoende werkt, kan uw arts de doseringsfrequentie verhogen tot 40 mg eenmaal per week of 80 mg eenmaal per twee weken.

Plaquesoriasis		
Leeftijd en lichaamsgewicht	Hoeveel en hoe vaak toedienen?	Opmerkingen
Kinderen en jongeren vanaf 4 tot 17 jaar die ten minste 30 kg wegen	Startdosis van 40 mg, gevolgd door 40 mg een week later. Daarna is de gebruikelijke dosering 40 mg eenmaal per twee weken.	Niet van toepassing
Kinderen en jongeren vanaf 4 tot 17 jaar die ten minste 15 kg, maar minder dan 30 kg wegen	Startdosis van 20 mg, gevolgd door 20 mg een week later. Daarna is de gebruikelijke dosis 20 mg eenmaal per twee weken.	Niet van toepassing

Hidradenitis suppurativa		
Leeftijd en lichaamsgewicht	Hoeveel en hoe vaak toedienen?	Opmerkingen
Volwassenen	<p>Startdosis van 160 mg (als vier injecties van 40 mg op één dag of twee injecties van 40 mg per dag op twee opeenvolgende dagen), gevolgd door 80 mg (als twee injecties van 40 mg op één dag) twee weken later.</p> <p>Na nog twee weken gaat u door met een dosis van 40 mg eenmaal per week of 80 mg eenmaal per twee weken, volgens voorschrift van uw arts.</p>	Het is aan te bevelen om de aangedane plaatsen dagelijks te wassen met een desinfecterende zeep.
Jongeren vanaf 12 tot 17 jaar die ten minste 30 kg wegen	<p>Startdosis van 80 mg (als twee injecties van 40 mg op één dag), gevolgd door 40 mg eenmaal per twee weken vanaf de daaropvolgende week.</p>	<p>Als deze dosis niet voldoende werkt, kan de arts van uw kind de doseringsfrequentie verhogen naar 40 mg eenmaal per week of 80 mg eenmaal per twee weken.</p> <p>Het is aan te bevelen om de aangedane plaatsen dagelijks te wassen met een desinfecterende zeep.</p>

Ziekte van Crohn		
Leeftijd en lichaamsgewicht	Hoeveel en hoe vaak toedienen?	Opmerkingen
Volwassenen	<p>Startdosis van 80 mg (als twee injecties van 40 mg op één dag), gevolgd door 40 mg eenmaal per twee weken vanaf twee weken na de startdosis.</p> <p>Als een snellere respons nodig is, kan uw arts een startdosis voorschrijven van 160 mg (als vier injecties van 40 mg op één dag of twee injecties van 40 mg per dag op twee opeenvolgende dagen), gevolgd door 80 mg (als twee injecties van 40 mg op één dag) twee weken later.</p> <p>Daarna is de gebruikelijke dosering 40 mg eenmaal per twee weken.</p>	Als deze dosis niet voldoende werkt, kan uw arts de doseringsfrequentie verhogen naar 40 mg eenmaal per week of 80 mg eenmaal per twee weken.

Juveniele ziekte van Crohn		
Leeftijd en lichaamsgewicht	Hoeveel en hoe vaak toedienen?	Opmerkingen
Kinderen en jongeren vanaf 6 tot 17 jaar die ten minste 40 kg wegen	<p>Startdosis van 80 mg (als twee injecties van 40 mg op één dag), gevolgd door 40 mg eenmaal per twee weken vanaf twee weken na de startdosis.</p> <p>Als een snellere respons nodig is, kan uw arts een startdosis voorschrijven van 160 mg (als vier injecties van 40 mg op één dag of twee injecties van 40 mg per dag op twee opeenvolgende dagen), gevolgd door 80 mg (als twee injecties van 40 mg op één dag) twee weken later.</p> <p>Daarna is de gebruikelijke dosering 40 mg eenmaal per twee weken.</p>	Als deze dosis niet voldoende werkt, kan de arts van uw kind de doseringsfrequentie verhogen naar 40 mg eenmaal per week of 80 mg eenmaal per twee weken.
Kinderen en jongeren vanaf 6 tot 17 jaar die minder dan 40 kg wegen	<p>Startdosis van 40 mg, gevolgd door 20 mg eenmaal per twee weken vanaf twee weken na de startdosis.</p> <p>Als een snellere respons nodig is, kan uw arts een startdosis voorschrijven van 80 mg (als twee injecties van 40 mg op één dag), gevolgd door 40 mg twee weken later.</p> <p>Daarna is de gebruikelijke dosering 20 mg eenmaal per twee weken.</p>	Als deze dosis niet voldoende werkt, kan de arts van uw kind de doseringsfrequentie verhogen naar 20 mg eenmaal per week.

Colitis ulcerosa		
Leeftijd en lichaamsgewicht	Hoeveel en hoe vaak toedienen?	Opmerkingen
Volwassenen	<p>Startdosis van 160 mg (als vier injecties van 40 mg op één dag of twee injecties van 40 mg per dag op twee opeenvolgende dagen), gevolgd door 80 mg (als twee injecties van 40 mg op één dag) twee weken later.</p> <p>Daarna is de gebruikelijke dosering 40 mg eenmaal per twee weken.</p>	Als deze dosis niet voldoende werkt, kan de arts van uw kind de doseringsfrequentie verhogen naar 40 mg eenmaal per week of 80 mg eenmaal per twee weken.

Juvenile colitis ulcerosa		
Leeftijd en lichaamsgewicht	Hoeveel en hoe vaak toedienen?	Opmerkingen
Kinderen en jongeren vanaf 6 jaar die 40 kg of meer wegen	Startdosis van 160 mg (als vier injecties van 40 mg op één dag of twee injecties van 40 mg per dag op twee opeenvolgende dagen), gevolgd door 80 mg (als twee injecties van 40 mg op één dag) twee weken later. Daarna is de gebruikelijke dosering 80 mg eenmaal per twee weken (als twee injecties van 40 mg op één dag).	Patiënten die 18 worden terwijl ze eenmaal per twee weken 80 mg krijgen, moeten hun voorgeschreven dosering voortzetten
Kinderen en jongeren vanaf 6 jaar die minder dan 40 kg wegen	Startdosis van 80 mg (als twee injecties van 40 mg op één dag) gevolgd door 40 mg (als één injectie van 40 mg) twee weken later. Daarna is de gebruikelijke dosering 40 mg eenmaal per twee weken.	Patiënten die 18 worden terwijl ze eenmaal per twee weken 40 mg krijgen, moeten hun voorgeschreven dosering voortzetten.

Niet-infectieuze uveïtis		
Leeftijd en lichaamsgewicht	Hoeveel en hoe vaak toedienen?	Opmerkingen
Volwassenen	Startdosis van 80 mg (als twee injecties van 40 mg), gevolgd door 40 mg eenmaal per twee weken vanaf een week na de startdosis.	Bij niet-infectieuze uveïtis kunt u doorgaan met corticosteroiden of andere geneesmiddelen die het immuunsysteem beïnvloeden, terwijl u Hefiya gebruikt. U kunt ook alleen Hefiya gebruiken. Blijf net zo lang doorgaan met Hefiya injecteren als uw arts u heeft verteld.
Kinderen en jongeren vanaf 2 jaar die ten minste 30 kg wegen	40 mg eenmaal per twee weken met methotrexaat	De arts van uw kind kan ook een eerste dosering voorschrijven van 80 mg die wordt toegediend een week vóór de start met de gebruikelijke dosering.
Kinderen en jongeren vanaf 2 jaar die minder dan 30 kg wegen	20 mg eenmaal per twee weken met methotrexaat	De arts van uw kind kan ook een eerste dosering voorschrijven van 40 mg die wordt toegediend een week vóór de start met de gebruikelijke dosering.

Hoe en waar dient u Hefiya toe?

Hefiya wordt toegediend via een injectie onder de huid (door subcutane injectie).

Volledige gebruiksinstructies voor het injecteren van Hefiya vindt u in rubriek 7, “**Instructies voor gebruik**”.

Heeft u te veel van dit middel gebruikt?

Wanneer u Hefiya per ongeluk vaker heeft geïnjecteerd dan zou moeten, neem dan meteen contact op met uw arts of apotheker en vertel hem of haar dat u te veel heeft gebruikt. Houd altijd de buitenverpakking bij de hand, ook al is deze leeg.

Bent u vergeten dit middel te gebruiken?

Wanneer u uzelf bent vergeten te injecteren, zult u de eerstvolgende injectie Hefiya moeten toedienen zodra u het zich weer herinnert. De volgende injectie zult u moeten toedienen op de dag dat u volgens uw originele schema ook uw volgende injectie had moeten toedienen.

Als u stopt met het gebruik van dit middel

De beslissing om te stoppen met het gebruik van Hefiya moet worden besproken met uw arts. Uw klachten kunnen na het stoppen van de behandeling terugkeren.

Heeft u nog andere vragen over het gebruik van dit geneesmiddel? Neem dan contact op met uw arts of apotheker.

4. Mogelijke bijwerkingen

Zoals elk geneesmiddel kan ook dit geneesmiddel bijwerkingen hebben, al krijgt niet iedereen daarmee te maken. De meeste bijwerkingen zijn licht tot matig ernstig. Sommige bijwerkingen kunnen echter ernstig zijn en behandeling vereisen. Bijwerkingen kunnen nog 4 maanden of langer na de laatste Hefiya-injectie optreden.

Roep meteen medische hulp in als u een van de volgende verschijnselen van allergische reactie of hartfalen bemerkt:

- ernstige uitslag, netelroos;
- opgezwollen gezicht, handen of voeten;
- ademhalingsproblemen en problemen bij het slikken;
- kortademigheid bij inspanning of na het gaan liggen, of het opzwellen van de voeten;

Informeer uw arts zo snel mogelijk wanneer u een van de volgende verschijnselen bemerkt:

- verschijnselen en klachten van infectie zoals koorts, zich ziek voelen, wondjes, gebitsproblemen, brandend gevoel bij urineren, zich verzwakt of moe voelen, of hoesten;
- verschijnselen van zenuwproblemen, zoals tintelingen;
- gevoelloosheid;
- dubbel zien;
- verzwakte armen of benen;
- verschijnselen van huidkanker, zoals een bult of open zweer die niet geneest;
- verschijnselen en klachten die zouden kunnen wijzen op een afwijkend bloedbeeld zoals aanhoudende koorts, blauwe plekken, bloedingen en bleekheid.

De volgende bijwerkingen zijn bij gebruik van adalimumab waargenomen:

Zeer vaak (komen voor bij meer dan 1 op de 10 gebruikers)

- reacties op de injectieplaats (waaronder pijn, zwelling, roodheid of jeuk);
- infecties van de ademhalingswegen (waaronder verkoudheid, loopneus, ontsteking van de

- neusbijholten, longontsteking);
- hoofdpijn;
- buikpijn;
- misselijkheid en braken;
- huiduitslag;
- spierpijn.

Vaak (komen voor bij minder dan 1 op de 10 gebruikers)

- ernstige infecties (waaronder bloedvergiftiging en influenza);
- darminfecties (waaronder gastro-enteritis);
- huidinfecties (waaronder cellulitis en gordelroos);
- oorontstekingen;
- mondinfecties (waaronder gebitsinfecties en koortslip);
- genitale infecties;
- urineweginfectie;
- schimmelinfecties;
- gewrichtsinfecties;
- goedaardige gezwellen;
- huidkanker;
- allergische reacties (waaronder hooikoorts);
- uitdroging;
- stemmingswisselingen (waaronder depressie);
- angst;
- moeite hebben met slapen;
- gevoelsstoornissen zoals tintelingen, prikkelingen of verdoofdheid;
- migraine;
- klachten van zenuwwortelcompressie (waaronder lage rugpijn en pijn in de benen);
- gezichtsstoornissen;
- oogontsteking;
- ontsteking van het ooglid en zwelling van het oog;
- draaiduizeligheid (vertigo);
- gevoel van snelle hartslag;
- hoge bloeddruk;
- blozen;
- bloeditstorting (een ophoping van gestold bloed);
- hoesten;
- astma;
- kortademigheid;
- maag-darmbloeding;
- dyspepsie (spijsverteringsmoeilijkheden, opgeblazen gevoel, brandend maagzuur);
- oprispingen;
- siccasyndroom (waaronder droge ogen en droge mond);
- jeuk;
- jeukende huiduitslag;
- blauwe plekken;
- ontsteking van de huid (zoals eczeem);
- breken van vingernagels en teennagels;
- overmatig zweten;
- haaruitval;
- opnieuw voorkomen of verslechteren van psoriasis;
- spierspasmen;
- bloed in de urine;
- nierfunctiestoornissen;

- pijn op de borst;
- oedeem (ophoping van vocht in het lichaam waardoor het aangedane weefsel zwelt);
- koorts;
- vermindering van het aantal bloedplaatjes wat het risico op bloedingen of blauwe plekken vergroot;
- vertraagd herstel.

Soms (komen voor bij minder dan 1 op de 100 gebruikers)

- niet-gebruikelijke infecties (waaronder tuberculose en andere infecties) die voorkomen wanneer de weerstand tegen ziekte verlaagd is;
- infecties van het zenuwstelsel (waaronder virale meningitis);
- ooginfecties;
- bacteriële infecties;
- diverticulitis (ontsteking en infectie van de dikke darm);
- kanker, waaronder kanker van het lymfesysteem (lymfoom) en melanoom (type huidkanker);
- aandoeningen aan het afweersysteem die de longen, huid en lymfeklieren aan kunnen tasten (meestal uit zich dit als een aandoening die sarcoïdose wordt genoemd);
- vasculitis (ontsteking van een bloedvat);
- trillen;
- neuropathie (zenuwbeschadiging);
- beroerte;
- dubbel zien;
- gehoorverlies, oorsuizen;
- gevoel van onregelmatige hartslag zoals het overslaan van een hartslag;
- hartproblemen die kortademigheid of gezwollen enkels kunnen veroorzaken;
- hartaanval;
- een uitstulping in de wand van een belangrijke slagader, ontsteking en dichtslibben van een ader, blokkade van een bloedvat;
- longziekten die kortademigheid veroorzaken (waaronder ontsteking);
- longembolie (afsluiting van een longslagader);
- pleurale effusie (abnormale vochtophoping tussen de borstvlieszen);
- ontsteking van de alveesklier wat een hevige pijn in de buik en rug veroorzaakt;
- moeilijkheden met slikken;
- gezichtsoedeem (zwellen van het gezicht);
- galblaasontsteking, galstenen;
- leververvetting (ophoping van vetten in levercellen);
- nachtzweeten;
- litteken;
- abnormale afbraak van spieren;
- systemische lupus erythematoses (een immuunziekte met ontstekingen van huid, hart, longen, gewrichten en andere orgaansystemen);
- onderbrekingen van de slaap;
- impotentie;
- ontstekingen.

Zelden (komen voor bij minder dan 1 op de 1.000 gebruikers)

- leukemie (kanker die het bloed en beenmerg aantast);
- ernstige allergische reactie met shock;
- multipale sclerose;
- zenuwstoornissen (zoals oogzenuwontsteking en het Guillain-Barré-syndroom, een aandoening die spierzwakte, abnormaal gevoel, tintelingen in de armen en het bovenlichaam kan veroorzaken);

- hartstilstand;
- longfibrose (vorming van littekenweefsel in de long);
- darmperforatie (gat in de darmwand);
- hepatitis (leverontsteking);
- reactivatie van hepatitis B-infectie;
- auto-immuunhepatitis (ontsteking van de lever die wordt veroorzaakt door het eigen immuunsysteem van het lichaam);
- cutane vasculitis (ontsteking van bloedvaten in de huid);
- Stevens-Johnson-syndroom (levensbedreigende reactie met griepachtige klachten en uitslag met blaarvorming);
- gezichtsoedeem (zwellen in het gezicht) in verband gebracht met allergische reacties;
- erythema multiforme (ontstoken huiduitslag);
- lupus-achtig syndroom;
- angio-oedeem (plaatselijke zwelling van de huid);
- lichenoidale huidreactie (jeukende, rood-paarse huiduitslag).

Niet bekend (kan met de beschikbare gegevens niet worden bepaald)

- hepatosplenisch T-celmyeloom (een zeldzame kanker in het bloed die vaak dodelijk is);
- Merkelcelcarcinoom (een type huidkanker);
- Kaposi-sarcoom, een zeldzame vorm van kanker die verband houdt met infectie met humaan herpesvirus 8. Kaposi-sarcoom is meestal zichtbaar in de vorm van paarse huidschade;
- leverfalen;
- verergering van een aandoening genaamd dermatomyositis (zich uitend als huiduitslag samen met spierzwakte);
- gewichtstoename (bij de meeste patiënten was sprake van een kleine gewichtstoename).

Sommige bijwerkingen die waargenomen werden met adalimumab hebben geen klachten en kunnen alleen waargenomen worden door middel van bloedonderzoek.

Hieronder vallen:

Zeer vaak (komen voor bij meer dan 1 op de 10 gebruikers)

- verlaagd aantal witte bloedcellen;
- verlaagd aantal rode bloedcellen;
- verhoogde concentratievetten in het bloed;
- verhoogde leverenzymen.

Vaak (komen voor bij minder dan 1 op de 10 gebruikers):

- verhoogd aantal witte bloedcellen;
- verlaagd aantal bloedplaatjes;
- toegenomen hoeveelheid urinezuur in het bloed;
- afwijkende bloedwaarden voor natrium;
- lage bloedwaarden voor calcium;
- lage bloedwaarden voor fosfaat;
- hoge bloedsuiker;
- hoge bloedwaarden voor lactaatdehydrogenase;
- aanwezigheid van autoantilichamen in het bloed;
- lage bloedwaarden voor kalium

Soms (komen voor bij minder dan 1 op de 100 gebruikers)

- verhoogde bloedwaarden voor bilirubine (leverbloedtesten).

Zelden (komen voor bij minder dan 1 op de 1.000 gebruikers)

- verlaagd aantal witte bloedcellen, rode bloedcellen en bloedplaatjes.

Het melden van bijwerkingen

Krijgt u last van bijwerkingen, neem dan contact op met uw arts of apotheker. Dit geldt ook voor mogelijke bijwerkingen die niet in deze bijsluiter staan.

U kunt bijwerkingen ook rechtstreeks melden via **het nationale meldsysteem zoals vermeld in aanhangsel V**. Door bijwerkingen te melden, kunt u ons helpen meer informatie te verkrijgen over de veiligheid van dit geneesmiddel.

5. Hoe bewaart u dit middel?

Buiten het zicht en bereik van kinderen houden.

Gebruik dit geneesmiddel niet meer na de uiterste houdbaarheidsdatum. Die vindt u op het etiket/de blisterverpakking/de doos na EXP. Daar staat een maand en een jaar. De laatste dag van die maand is de uiterste houdbaarheidsdatum.

Bewaren in de koelkast (2°C – 8°C). Niet in de vriezer bewaren.

De voorgevulde pen in de buitenverpakking bewaren ter bescherming tegen licht.

Alternatieve bewaring:

Wanneer nodig (bijvoorbeeld als u op reis bent), mag Hefiya bewaard worden bij kamertemperatuur (tot maximaal 25°C) gedurende maximaal 21 dagen – zorg ervoor dat de pen beschermd wordt tegen licht. Eenmaal uit de koelkast gehaald voor bewaring bij kamertemperatuur, **moet de voorgevulde pen binnen 21 dagen gebruikt worden of worden afgevoerd**, ook als deze later in de koelkast wordt teruggelegd. Schrijf de datum waarop de voorgevulde pen voor de eerste keer uit de koelkast wordt gehaald op en de datum waarna de pen dient te worden afgevoerd.

Spoel geneesmiddelen niet door de gootsteen of de WC en gooi ze niet in de vuilnisbak. Vraag uw arts of apotheker wat u met geneesmiddelen moet doen die u niet meer gebruikt. Als u geneesmiddelen op de juiste manier afvoert worden ze op een verantwoorde manier vernietigd en komen ze niet in het milieu terecht.

6. Inhoud van de verpakking en overige informatie

Welke stoffen zitten er in dit middel?

- De werkzame stof in dit middel is adalimumab. Elke voorgevulde pen bevat 40 mg adalimumab in 0,8 ml oplossing.
- De andere stoffen in dit middel zijn adipinezuur, citroenzuurmonohydraat, natriumchloride, mannitol (E 421), polysorbaat 80 (E 433), zoutzuur (E 507), natriumhydroxide (E 524) en water voor injecties (zie rubriek 2 “Hefiya bevat natrium”).

Hoe ziet Hefiya eruit en hoeveel zit er in een verpakking?

Hefiya 40 mg oplossing voor injectie (injectievloeistoef) in een voorgevulde pen wordt geleverd als heldere tot licht opalescente, kleurloze of lichtgele oplossing.

Hefiya wordt geleverd als voorgevulde spuit voor eenmalig gebruik, gevat in een driehoekige pen met

transparant venster en etiket. De spuit in de pen is gemaakt van type I-glas met 29 gauge naald van roestvrij staal en een binnenste rubberen beschermdop (thermoplastisch elastomeer), die 0,8 ml oplossing bevat.

Verpakkingen bevatten 1 en 2 voorgevulde pennen met Hefiya.
Multiverpakkingen bevatten 6 (3 verpakkingen van 2) voorgevulde pennen met Hefiya.

Niet alle genoemde verpakkingsgrootten worden in de handel gebracht.
Hefiya is verkrijgbaar als voorgevulde spuit en voorgevulde pen.

Houder van de vergunning voor het in de handel brengen

Sandoz GmbH
Biochemiestr. 10
6250 Kundl
Oostenrijk

Fabrikant

Sandoz GmbH Schafftenau
Biochemiestr. 10
6336 Langkampfen
Oostenrijk

Novartis Pharmaceutical Manufacturing GmbH
Biochemiestrasse 10
6336 Langkampfen
Oostenrijk

Neem voor alle informatie over dit geneesmiddel contact op met de lokale vertegenwoordiger van de houder van de vergunning voor het in de handel brengen:

België/Belgique/Belgien

Sandoz nv/sa
Tél/Tel: +32 2 722 97 97

Lietuva

Sandoz Pharmaceuticals d.d filialas
Tel: +370 5 2636 037

България

Сандоз България КЧТ
Тел.: +359 2 970 47 47

Luxembourg/Luxemburg

Sandoz nv/sa
Tél/Tel.: +32 2 722 97 97

Česká republika

Sandoz s.r.o.
Tel: +420 225 775 111

Magyarország

Sandoz Hungária Kft.
Tel.: +36 1 430 2890

Danmark/Norge/Ísland/Sverige

Sandoz A/S
Tlf: +45 63 95 10 00

Malta

Sandoz Pharmaceuticals d.d.
Tel: +356 99644126

Deutschland

Hexal AG
Tel: +49 8024 908 0

Nederland

Sandoz B.V.
Tel: +31 36 52 41 600

Eesti

Sandoz d.d. Eesti filiaal
Tel: +372 665 2400

Ελλάδα

SANDOZ HELLAS ΜΟΝΟΠΡΟΣΩΠΗ Α.Ε.
Τηλ: +30 216 600 5000

España

Sandoz Farmacéutica, S.A.
Tel: +34 900 456 856

France

Sandoz SAS
Tél: +33 1 49 64 48 00

Hrvatska

Sandoz d.o.o.
Tel: +385 1 23 53 111

Ireland

Rowex Ltd.
Tel: + 353 27 50077

Italia

Sandoz S.p.A.
Tel: +39 02 96541

Κύπρος

Sandoz Pharmaceuticals d.d.
Τηλ: +357 22 69 0690

Latvija

Sandoz d.d. Latvia filiāle
Tel: +371 67 892 006

Österreich

Sandoz GmbH
Tel: +43 5338 2000

Polska

Sandoz Polska Sp. z o.o.
Tel.: +48 22 209 70 00

Portugal

Sandoz Farmacêutica Lda.
Tel: +351 21 000 86 00

România

Terapia S.A.
Tel: +40 264 50 15 00

Slovenija

Sandoz farmacevtska družba d.d.
Tel: +386 1 580 29 02

Slovenská republika

Sandoz d.d. - organizačná zložka
Tel: +421 2 50 70 6111

Suomi/Finland

Sandoz A/S
Puh/Tel: +358 10 6133 400

United Kingdom (Northern Ireland)

Sandoz GmbH
Tel: +43 5338 2000

Deze bijsluiter is voor het laatst goedgekeurd in

Andere informatiebronnen

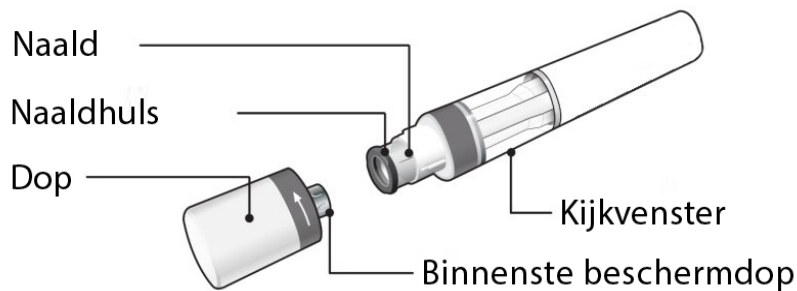
Meer informatie over dit geneesmiddel is beschikbaar op de website van het Europees Geneesmiddelenbureau <http://www.ema.europa.eu>.

7. Instructies voor gebruik

Om mogelijke infecties te voorkomen en ervoor te zorgen dat u het geneesmiddel correct gebruikt, is het belangrijk dat u deze instructies opvolgt.

Zorg dat u deze gebruiksinstructies leest, begrijpt en opvolgt voordat u Hefiya injecteert. Uw zorgverlener laat u zien hoe u Hefiya op de juiste manier kunt voorbereiden en injecteren met de voorgevulde pen voordat u deze voor het eerst gebruikt. Neem voor vragen contact op met uw zorgverlener.

Uw Hefiya voorgevulde pen voor eenmalig gebruik



Afbeelding A: onderdelen van de Hefiya pen

In *afbeelding A* is de pen afgebeeld met de dop verwijderd. Verwijder de dop pas op het moment dat u gaat injecteren.

Let op het volgende:

- Open de buitenverpakking pas op het moment dat u de pen gaat gebruiken.
- **Gebruik de pen niet** als de verzegeling op de buitenverpakking of de veiligheidsverzegeling op de pen is verbroken.
- Laat de pen nooit onbeheerd liggen om te voorkomen dat anderen ermee kunnen knoeien.
- Als u uw pen laat vallen, mag u deze niet gebruiken als deze beschadigd lijkt, of als u de pen laat vallen terwijl de dop is verwijderd.
- Injecteer Hefiya 15-30 minuten nadat u het uit de koelkast heeft gehaald om de injectie comfortabeler te maken.
- Gooi de gebruikte pen meteen na gebruik weg. **Gebruik de pen niet opnieuw.** Zie “8. Gebruikte pennen wegwerpen” aan het eind van deze Instructies voor gebruik.

Hoe moet u de pen bewaren?

- Bewaar de pen in de verpakking in de koelkast bij een temperatuur tussen 2°C en 8°C.
- Indien nodig (bijvoorbeeld op reis) kan Hefiya tot 21 dagen bij kamertemperatuur (maximaal 25°C) en beschermd tegen licht worden bewaard. Nadat u de pen uit de koelkast heeft gehaald en op kamertemperatuur heeft gebracht, moet u de voorgevulde pen binnen **21 dagen gebruiken of weggooien**, ook als u de pen later weer in de koelkast heeft geplaatst. Noteer de datum waarop de voorgevulde pen voor het eerst uit de koelkast wordt gehaald, en de datum waarna de voorgevulde pen moet worden weggegooid.
- Bewaar uw pen tot gebruik in de oorspronkelijke verpakking ter bescherming tegen licht.
- Bewaar uw pen niet op een plaats waar het erg warm of erg koud is.
- Bewaar de pen niet in de vriezer.

Houd Hefiya net als alle geneesmiddelen buiten het bereik van kinderen.

Wat heeft u nodig voor de injectie?


Leg de volgende artikelen op een schoon en vlak werkoppervlak.

De verpakking bevat:

- Hefiya voorgevulde pen(nen) (zie *afbeelding A*). Elke pen bevat 40 mg/0,8 ml Hefiya.

Niet meegeleverd in de verpakking zijn (zie *afbeelding B*):

- Alcoholdoekje
- Wattenbolletje of gaasje
- Naaldencontainer



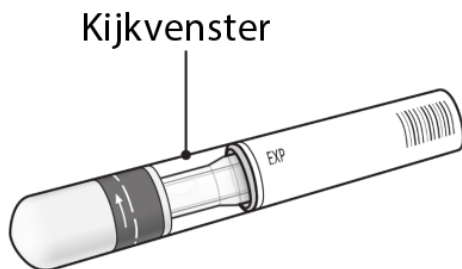
Afbeelding B: artikelen die niet worden meegeleverd

Zie “8. Gebruikte pennen wegwerpen” aan het eind van deze gebruiksinstructies.

Voor het injecteren

De pen voorbereiden

- Om de injectie wat comfortabeler te maken, neemt u de pen 15 tot 30 minuten voordat u Hefiya gaat injecteren uit de koelkast om de pen op kamertemperatuur te laten komen.
- Kijk door het kijkvenster. De oplossing moet kleurloos of lichtgeel en helder tot licht opalescent zijn. **Gebruik de spuit niet** als u ziet dat de oplossing deeltjes bevat en/of verkleurd is. Neem contact op met de apotheker als u zich zorgen maakt over hoe de oplossing eruitziet.



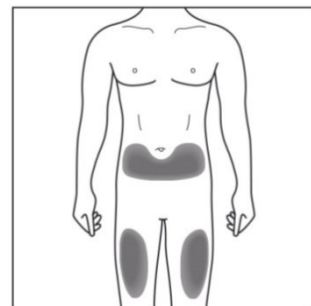
Afbeelding C: Veiligheidscontroles voor het injecteren

- Controleer de uiterste gebruiksdatum (EXP) op uw pen. Gebruik de pen niet als de uiterste gebruiksdatum is verstreken.
- Gebruik de pen niet als de veiligheidsverzegeling is verbroken.

Neem contact op met de apotheker als de pen niet voldoet aan een van de bovenvermelde punten.

1. De injectieplaats kiezen:

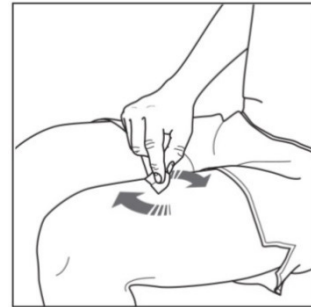
- De aanbevolen injectieplaats is de voorkant van de dijen. U kunt ook kiezen voor de onderbuik, maar niet in het gebied binnen 5 cm rond uw navel (zie *afbeelding D*).
- Verander elke keer dat u uzelf injecteert van injectieplaats.
- Injecteer niet op plaatsen waar de huid pijnlijk, gekneusd, rood, schilferig of hard is. Vermijd ook plaatsen met littekens of striae. Als u psoriasis heeft, moet u NIET injecteren op plaatsen met psoriasisplaques.



Afbeelding D: kies uw injectieplaats

2. De injectieplaats reinigen:

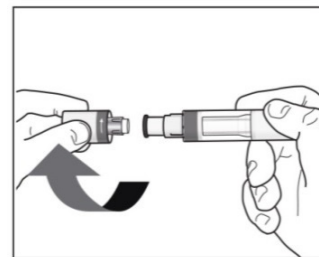
- Was uw handen grondig met water en zeep.
- Desinfecteer in een draaiende beweging de injectieplaats met een alcoholdoekje. Laat de plaats drogen voordat u injecteert (zie *afbeelding E*).
- Raak de gereinigde plaats niet opnieuw aan voordat u injecteert.



Afbeelding E: reinig de injectieplaats

3. De dop van de pen verwijderen:

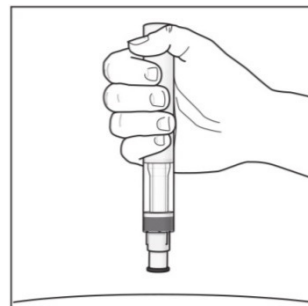

- Verwijder de dop pas op het moment dat u de pen gaat gebruiken.
- Draai de dop los in de richting van de pijlen (zie *afbeelding F*).
- Gooi de verwijderde dop weg. **Probeer niet de dop weer op de pen te draaien.**
- Gebruik de pen binnen 5 minuten nadat de dop is verwijderd.
- U kunt een paar druppels vloeistof uit de naald zien komen. Dat is normaal.



Afbeelding F: verwijder de dop

4. De pen vasthouden:

- Houd de pen onder een hoek van 90 graden op de gereinigde injectieplaats (zie *afbeelding G*).



Afbeelding G: houd uw pen vast

De injectie toedienen

Lees deze informatie voordat u de injectie gaat toedienen

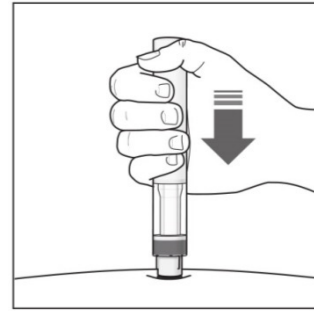
Tijdens het injecteren hoort u de pen **2 keer klikken**:

- De **1ste klik** geeft aan dat de injectie is gestart.
- Enkele seconden later hoort u een **2de klik** die aangeeft dat de injectie **bijna** is voltooid.

Blijf de pen stevig tegen uw huid drukken totdat u ziet dat een **groene indicator** in het venster verschijnt en stopt met bewegen.

5. De injectie starten:

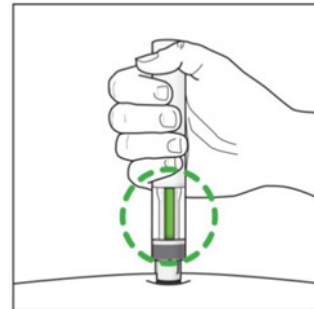
- Druk de pen stevig tegen de huid om de injectie te starten (zie *afbeelding H*).
- De **1ste klik** geeft aan dat de injectie is gestart.
- Blijf de pen stevig **tegen uw huid** drukken.
- De **groene indicator** geeft de voortgang van de injectie aan.



Afbeelding H: start de injectie

6. De injectie voltooien:

- Wacht totdat u de **2de klik** hoort. Deze geeft aan dat de injectie **bijna** is voltooid.
- Controleer of de **groene indicator** het venster vult en niet meer beweegt (zie *afbeelding I*):
- De pen kan nu worden verwijderd.

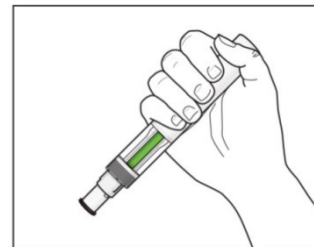


Afbeelding I: voltooi de injectie

Na de injectie

7. Controleer of de groene indicator het venster vult (zie *afbeelding J*):

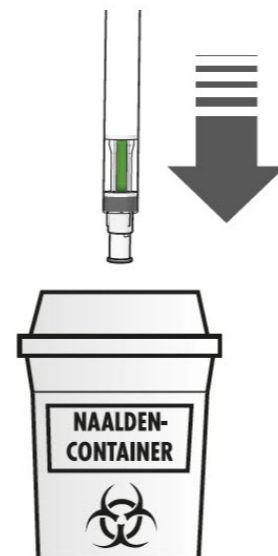
- Dit betekent dat het geneesmiddel is toegediend. Neem contact op met uw arts als de groene indicator niet zichtbaar is.
- Er kan wat bloed op de injectieplaats verschijnen. Druk een wattenbolletje of gaasje tegen de injectieplaats en houd 10 seconden vast. Wrijf niet over de injectieplaats. U kunt de injectieplaats indien nodig afdekken met een pleister.



Afbeelding J: controleer de groene indicator

8. Gebruikte pennen wegwerpen:

- Werp de gebruikte pennen weg in een naaldencontainer (afsluitbare container waar naalden niet doorheen kunnen prikken). Voor uw eigen veiligheid en gezondheid en die van anderen mogen de pennen niet worden hergebruikt.
- Spoel geneesmiddelen niet door de gootsteen of de WC en gooi ze niet in de vuilnisbak. Vraag uw arts of apotheker wat u met geneesmiddelen moet doen die u niet meer gebruikt. Als u geneesmiddelen op de juiste manier afvoert worden ze op een verantwoorde manier vernietigd en komen ze niet in het milieu terecht. Al het ongebruikte geneesmiddel of afvalmateriaal dient te worden vernietigd overeenkomstig lokale voorschriften.



Heeft u nog vragen? Neem dan contact op met een arts, apotheker of verpleegkundige die bekend is met Hefiya.

Bijsluiter: informatie voor de patiënt

Hefiya 40 mg oplossing voor injectie in een voorgevulde spuit adalimumab **40 mg/0,4 ml**

Lees goed de hele bijsluiter voordat u dit geneesmiddel gaat gebruiken, want er staat belangrijke informatie in voor u.

- Bewaar deze bijsluiter. Misschien heeft u hem later weer nodig.
- Uw arts zal u ook een Hefiya **patiëntenkaart** geven, deze bevat belangrijke veiligheidsinformatie waar u zich bewust van moet zijn voordat u Hefiya gaat gebruiken en tijdens de therapie met Hefiya. Houd deze **patiëntenkaart** bij u tijdens de therapie en tot 4 maanden nadat u (of uw kind) de laatste Hefiya-injectie heeft gehad.
- Heeft u nog vragen? Neem dan contact op met uw arts of apotheker.
- Geef dit geneesmiddel niet door aan anderen, want het is alleen aan u voorgeschreven. Het kan schadelijk zijn voor anderen, ook al hebben zij dezelfde klachten als u.
- Krijgt u last van een van de bijwerkingen die in rubriek 4 staan? Of krijgt u een bijwerking die niet in deze bijsluiter staat? Neem dan contact op met uw arts of apotheker. Dit geldt ook voor mogelijke bijwerkingen die niet in deze bijsluiter staan.

Inhoud van deze bijsluiter

1. Wat is Hefiya en waarvoor wordt dit middel gebruikt?
2. Wanneer mag u dit middel niet gebruiken of moet u er extra voorzichtig mee zijn?
3. Hoe gebruikt u dit middel?
4. Mogelijke bijwerkingen
5. Hoe bewaart u dit middel?
6. Inhoud van de verpakking en overige informatie
7. Instructies voor gebruik

1. Wat is Hefiya en waarvoor wordt dit middel gebruikt?

Hefiya bevat de werkzame stof adalimumab, een geneesmiddel dat inwerkt op het immuunsysteem (afweersysteem) van uw lichaam.

Hefiya is bedoeld voor het behandelen van de onderstaand genoemde ontstekingsziekten:

- Reumatoïde artritis
- Polyarticulaire juveniele idiopathische artritis
- Enthesitis-gerelateerde artritis
- Spondylitis ankylopoetica
- Axiale spondylartritis zonder röntgenologisch bewijs van spondylitis ankylopoetica
- Arthritis psoriatica
- Plaquepsoriasis
- Hidradenitis suppurativa
- Ziekte van Crohn
- Colitis ulcerosa
- Niet-infectieuze uveïtis

De werkzame stof in Hefiya, adalimumab, is een monoklonaal antilichaam. Monoklonale antilichamen zijn eiwitten die zich binden aan een specifiek doeleiwit in het lichaam.

Het doeleiwit van adalimumab is een eiwit genaamd tumor necrose factor (TNF- α), dat in verhoogde mate aanwezig is bij de bovenstaand genoemde ontstekingsziekten. Door te binden aan TNF- α , blokkeert Hefiya de werking ervan en zorgt het voor een afname van de ontsteking in genoemde ziekten.

Reumatoïde artritis

Reumatoïde artritis is een ontstekingsziekte van de gewrichten.

Hefiya wordt gebruikt voor het behandelen van reumatoïde artritis bij volwassenen. Wanneer u matig ernstige tot ernstige reumatoïde artritis heeft, zult u waarschijnlijk eerst andere antireumatische geneesmiddelen hebben gekregen, zoals methotrexaat. Als deze geneesmiddelen niet voldoende werken, krijgt u Hefiya om uw reumatoïde artritis te behandelen.

Hefiya kan ook worden voorgeschreven voor de behandeling van ernstige, actieve en progressieve reumatoïde artritis zonder voorgaande methotrexaatbehandeling.

Hefiya kan de door ziekte veroorzaakte schade aan het kraakbeen en bot van de gewrichten vertragen en het lichamelijk functioneren verbeteren.

Hefiya wordt over het algemeen samen met methotrexaat gebruikt. Als uw arts besluit dat methotrexaat niet passend is, kan Hefiya alleen voorgeschreven worden.

Polyarticulaire juveniele idiopathische artritis

Polyarticulaire juveniele idiopathische artritis is een ontstekingsziekte van de gewrichten.

Hefiya wordt gebruikt voor het behandelen van polyarticulaire juveniele idiopathische artritis bij kinderen en jongeren in de leeftijd van 2 tot en met 17 jaar. Patiënten kunnen eerst andere antireumatische geneesmiddelen krijgen, zoals methotrexaat. Als deze geneesmiddelen niet voldoende werken, krijgen patiënten Hefiya om de polyarticulaire juveniele idiopathische artritis te behandelen.

Enthesitis-gerelateerde artritis

Enthesitis-gerelateerde artritis is een ontstekingsziekte van de gewrichten en de aanhechtingsplaatsen van pezen aan de botten. Hefiya wordt gebruikt voor het behandelen van enthesitis-gerelateerde artritis bij patiënten in de leeftijd vanaf 6 jaar. Het is mogelijk dat u eerst andere antireumatische geneesmiddelen krijgt, zoals methotrexaat. Als deze geneesmiddelen niet voldoende genoeg werken, krijgen patiënten Hefiya.

Spondylitis ankylopoetica en axiale spondylartritis zonder röntgenologisch bewijs van spondylitis ankylopoetica

Spondylitis ankylopoetica en axiale spondylartritis zonder röntgenologisch bewijs van spondylitis ankylopoetica zijn ontstekingsziekten van de wervelkolom.

Hefiya wordt gebruikt voor het behandelen van deze aandoeningen bij volwassenen. Als u spondylitis ankylopoetica of axiale spondylartritis zonder röntgenologisch bewijs van spondylitis ankylopoetica heeft, zult u eerst met andere geneesmiddelen zijn behandeld. Als deze geneesmiddelen niet voldoende werken, krijgt u Hefiya om de verschijnselen en symptomen van uw ziekte te verminderen.

Plaquepsoriasis bij volwassenen en kinderen

Plaquepsoriasis is een ontstekingsziekte van de huid die rode, schilferige, korstige plekken op de huid veroorzaakt, die bedekt zijn met zilverachtige schubben. Plaquepsoriasis kan ook een effect hebben op de nagels, waardoor deze afbrokkelen, dik worden en van het nagelbed loskomen, wat pijnlijk kan zijn. Psoriasis wordt verondersteld te worden veroorzaakt door een probleem met het immuunsysteem

wat leidt tot een verhoogde productie van huidcellen.

Hefiya wordt gebruikt voor het behandelen van matig ernstige tot ernstige psoriasis bij volwassenen. Hefiya wordt ook gebruikt om ernstige plaquepsoriasis te behandelen bij kinderen en jongeren in de leeftijd van 4 tot en met 17 jaar bij wie geneesmiddelen aangebracht op de huid en behandeling met ultraviolet licht niet goed werkten of die hier niet voor in aanmerking kwamen.

Arthritis psoriatica

Arthritis psoriatica is een ontstekingsziekte van de gewrichten geassocieerd met psoriasis.

Hefiya wordt gebruikt voor het behandelen van arthritis psoriatica bij volwassenen. Hefiya kan de door de aandoening veroorzaakte schade aan kraakbeen en botten van de gewrichten vertragen en het lichamenlijk functioneren verbeteren.

Hidradenitis suppurativa bij volwassenen en jongeren

Hidradenitis suppurativa (ook wel acne inversa genoemd) is een chronische, vaak pijnlijke huidaandoening met ontstekingen. De symptomen kunnen bestaan uit gevoelige knobbels (noduli) en puisten (abcessen) waar pus uit kan komen.

Er zijn bepaalde gebieden van de huid die het vaakst aangetast worden, zoals onder de borsten, de oksels, de binnenkant van de dijen, de liezen en de billen. Op de aangedane gebieden kunnen littekens ontstaan.

Hefiya wordt gebruikt om

- Matig ernstige tot ernstige hidradenitis suppurativa te behandelen bij volwassenen en
- Matig ernstige tot ernstige hidradenitis suppurativa te behandelen bij jongeren van 12 tot en met 17 jaar.

Hefiya kan het aantal knobbels en puisten verminderen en ook de pijn die vaak met de aandoening gepaard gaat. Het is mogelijk dat u eerst andere geneesmiddelen krijgt. Als deze geneesmiddelen niet voldoende werken, krijgt u Hefiya.

De ziekte van Crohn bij volwassenen en kinderen

De ziekte van Crohn is een ontstekingsziekte van de darmen.

Hefiya wordt gebruikt voor het behandelen van

- matig ernstige tot ernstige ziekte van Crohn bij volwassenen en
- matig ernstige tot ernstige ziekte van Crohn bij kinderen en jongeren van 6 tot en met 17 jaar.

Als u de ziekte van Crohn heeft, krijgt u eerst andere geneesmiddelen. Als u niet goed genoeg reageert op die geneesmiddelen, krijgt u Hefiya om de klachten en symptomen van uw ziekte van Crohn te verminderen.

Colitis ulcerosa bij volwassenen en kinderen

Colitis ulcerosa is een ontstekingsziekte van de dikke darm.

Hefiya wordt gebruikt voor het behandelen van

- matig ernstige tot ernstige colitis ulcerosa bij volwassenen en
- matig ernstige tot ernstige colitis ulcerosa bij kinderen en jongeren van 6 tot en met 17 jaar.

Als u colitis ulcerosa heeft, krijgt u mogelijk eerst andere geneesmiddelen. Als deze geneesmiddelen niet voldoende werken, krijgt u Hefiya om de klachten en verschijnselen van uw colitis ulcerosa te verminderen.

Niet-infectieuze uveïtis bij volwassenen en kinderen

Niet-infectieuze uveïtis is een ontstekingsziekte die effect heeft op bepaalde delen van het oog. Deze ontsteking leidt tot een afname van het gezichtsvermogen en/of de aanwezigheid van vlekjes in het oog (zwarte puntjes of slierten die bewegen in het gezichtsveld, ook wel ‘mouches volantes’ genoemd). Hefiya werkt om deze ontsteking te verminderen.

Hefiya wordt gebruikt voor het behandelen van

- Volwassenen met niet-infectieuze uveïtis die een ontsteking hebben die de achterkant van het oog treft.
- Kinderen vanaf 2 jaar met chronische niet-infectieuze uveïtis met een ontsteking in de voorkant van het oog.

Het is mogelijk dat u eerst andere geneesmiddelen krijgt. Als u niet goed genoeg reageert op die geneesmiddelen, zult u Hefiya krijgen.

2. Wanneer mag u dit middel niet gebruiken of moet u er extra voorzichtig mee zijn?

Wanneer mag u dit middel niet gebruiken?

- U bent allergisch voor een van de stoffen in dit geneesmiddel. Deze stoffen kunt u vinden in rubriek 6.
- U heeft een ernstige infectie, zoals actieve tuberculose, sepsis (bloedvergiftiging) of andere opportunistische infectie (niet-gebruikelijke infectie door een verzwakt immuunsysteem). Het is belangrijk dat u uw arts symptomen van een infectie vertelt, zoals koorts, wondjes, moeheid, gebitsproblemen (zie ook “Wanneer moet u extra voorzichtig zijn met dit middel?”).
- U lijdt aan matig ernstig tot ernstig hartfalen. Het is belangrijk dat u uw arts op de hoogte brengt als u een ernstige hartaandoening heeft of heeft gehad (zie ook “Wanneer moet u extra voorzichtig zijn met dit middel?”).

Wanneer moet u extra voorzichtig zijn met dit middel?

Neem contact op met uw arts of apotheker, voordat u dit middel gebruikt.

Allergische reactie

- Als u allergische reacties met symptomen als benauwdheid, piepende ademhaling, duizeligheid, zwelling of uitslag krijgt, injecteer dan geen Hefiya meer, maar neem direct contact op met uw arts aangezien, in zeldzame gevallen, deze reacties levensbedreigend kunnen zijn.

Infecties

- Als u een infectie heeft, zoals een langdurige of lokale infectie (bijvoorbeeld een open been), neem dan altijd contact op met uw arts voor u start met het gebruik van Hefiya. Neem bij twijfel contact op met uw arts.
- Door het gebruik van Hefiya kunt u makkelijker infecties oplopen. Dit risico kan groter zijn wanneer uw longfunctie verminderd is. Deze infecties kunnen ernstig zijn. Voorbeelden van dergelijke infecties zijn tuberculose, infecties veroorzaakt door virussen, schimmels, parasieten, bacteriën of andere infectieuze organismen, en sepsis (bloedvergiftiging).
- In zeldzame gevallen kunnen deze infecties levensbedreigend zijn. Het is daarom belangrijk om uw arts verschijnselen en klachten als koorts, wondjes, moeheid en gebitsproblemen door te geven. Mogelijk zal uw arts tijdelijke stopzetting van de behandeling met Hefiya aanbevelen.

Tuberculose

- Aangezien er gevallen van tuberculose zijn gemeld bij behandeling met adalimumab, zal uw arts u onderzoeken op symptomen van tuberculose voordat u wordt behandeld met Hefiya. Dit zal een grondige medische evaluatie omvatten, waarbij uw medische geschiedenis zal worden doorgenomen en gepaste screening tests zullen worden uitgevoerd (bijvoorbeeld een röntgenfoto van uw thorax (borst) zal worden gemaakt en een tuberculinetest zal worden uitgevoerd). De wijze waarop deze tests zijn uitgevoerd en resultaten moeten op uw Hefiya **patiëntenkaart** worden aangegeven. Het is heel belangrijk dat u uw arts vertelt of u ooit tuberculose heeft gehad, of wanneer u in nauw contact bent gekomen met iemand die tuberculose had. Het kan zijn dat tuberculose zich ontwikkelt tijdens de behandeling met Hefiya, zelfs wanneer u preventief bent behandeld tegen tuberculose. Wanneer u tijdens of na deze therapie klachten ontwikkelt van tuberculose (hoesten dat maar niet overgaat, gewichtsverlies, gebrek aan energie, lichte koorts), of een andere infectie zich openbaart, waarschuw dan meteen uw arts.

Reizen/terugkerende infectie

- Informeer uw arts als u in gebieden heeft gewoond of gereisd waar schimmelinfecties zoals histoplasmosis, coccidioïdomycose of blastomycose vaak voorkomen.
- Informeer uw arts als u infecties heeft gehad die steeds terugkomen, of andere aandoeningen die het risico op infecties zouden kunnen verhogen.

Hepatitis-B-virus

- Informeer uw arts als u drager bent van het hepatitis B-virus (HBV), als u een actieve HBV-infectie heeft of als u denkt dat u risico loopt op besmetting met HBV. Uw arts dient u op HBV te testen. Adalimumab kan reactivering van de HBV-infectie veroorzaken bij mensen die drager zijn van dit virus. In sommige zeldzame gevallen, vooral als u andere geneesmiddelen gebruikt die het immuunsysteem onderdrukken, kan reactivering van de HBV-infectie levensbedreigend zijn.

Ouder dan 65 jaar

- Als u ouder dan 65 jaar bent, kunt u vatbaarder zijn voor infecties terwijl u Hefiya gebruikt. U en uw arts moeten extra letten op verschijnselen van een infectie terwijl u met Hefiya behandeld wordt. Het is belangrijk om uw arts in te lichten als u verschijnselen van een infectie krijgt zoals koorts, wondjes, moeheid of gebitsproblemen.

Chirurgische of tandheelkundige verrichtingen

- Als u chirurgische of tandheelkundige ingrepen moet ondergaan, geef dan bij uw arts aan dat u Hefiya gebruikt. Mogelijk zal uw arts tijdelijke stopzetting van de behandeling met Hefiya aanbevelen.

Demyeliniserende aandoening

- Als u een demyeliniserende aandoening (een aandoening die de isolerende laag rond de zenuwen aantast, zoals multipale sclerose) heeft of ontwikkelt, zal uw arts beslissen of u Hefiya kunt gebruiken of kunt blijven gebruiken. Neem onmiddellijk contact op met uw arts als u klachten krijgt zoals veranderingen in gezichtsvermogen, zwakte in armen of benen of gevoelloosheid of tinteling in een deel van het lichaam.

Vaccin

- Bepaalde vaccins bevatten levende maar verzwakte vormen van ziekteverwekkende bacteriën of

virussen, en deze mogen niet gegeven worden tijdens de Hefiya-therapie omdat ze een infectie kunnen veroorzaken. Vraag uw arts om advies, voordat u een vaccinatie krijgt. Het wordt aanbevolen dat kinderen indien mogelijk alle vaccinaties krijgen die ze volgens de geldende richtlijnen met betrekking tot vaccinaties zouden moeten krijgen, voordat gestart wordt met de Hefiya-behandeling. Wanneer u met Hefiya werd behandeld tijdens uw zwangerschap, kan uw kind tot ongeveer vijf maanden na de laatste dosis die u tijdens uw zwangerschap toegediend heeft gekregen een verhoogd risico hebben om een dergelijke infectie te krijgen. Het is belangrijk dat u de artsen van uw kind en ander medisch personeel op de hoogte stelt wanneer u tijdens uw zwangerschap Hefiya heeft gebruikt, zodat zij kunnen beslissen wanneer uw kind een vaccin zou moeten krijgen.

Hartfalen

- Het is belangrijk dat u uw arts op de hoogte stelt als u een ernstige hartaandoening heeft of heeft gehad. Als u lijdt aan licht hartfalen en u wordt behandeld met Hefiya dan moet het verloop van uw hartfalen goed gecontroleerd worden door uw arts. Als er nieuwe klachten van hartfalen ontstaan of als bestaande klachten verergeren (zoals kortademigheid of gezwollen voeten) moet u onmiddellijk contact opnemen met uw arts.

Koorts, blauwe plekken, bloeding of bleek zien

- Bij sommige patiënten kan het gebeuren dat het lichaam onvoldoende bloedcellen aanmaakt die het lichaam helpen om infecties te bestrijden of helpen om een bloeding snel tot staan te brengen. Als u merkt dat u koorts heeft die niet overgaat, of snel blauwe plekken krijgt of zeer gemakkelijk bloedt en erg bleek ziet, neem dan onmiddellijk contact op met uw arts. Uw arts kan besluiten de therapie te stoppen.

Kanker

- Er is een aantal zeldzame gevallen geweest van bepaalde soorten kanker bij kinderen en volwassenen die adalimumab of andere TNF- α -blokkers gebruikten. Mensen met een ernstige vorm van reumatoïde artritis die de ziekte al langere tijd hebben zouden een hoger dan gemiddeld risico kunnen lopen om een lymfoom en leukemie (kankers van bloedcellen en beenmerg) te krijgen. Als u Hefiya gebruikt, kan het risico op het krijgen van een lymfoom, leukemie of een andere vorm van kanker toenemen. In zeldzame gevallen is een specifiek, ernstig type lymfoom opgetreden bij patiënten die adalimumab gebruikten. Sommige van deze patiënten werden ook behandeld met de geneesmiddelen azathioprine of mercaptopurine. Informeer uw arts wanneer u azathioprine of mercaptopurine met Hefiya gebruikt.
- Gevallen van niet-melanoom huidkanker kunnen voorkomen bij patiënten die adalimumab gebruiken. Als nieuwe huidafwijkingen verschijnen tijdens of na de behandeling of als bestaande plekken of beschadigde delen van de huid van uiterlijk veranderen, vertel dit dan aan uw arts.
- Er zijn gevallen van kanker, anders dan lymfoom, geweest bij patiënten met een specifiek soort longziekte, Chronic Obstructive Pulmonary Disease (COPD) die behandeld worden met een andere TNF- α -blokker. Als u lijdt aan COPD, of als u veel rookt, dan moet u met uw arts bespreken of behandeling met een TNF- α -blokker voor u geschikt is.

Auto-immuunziekten

- In zeldzame gevallen kan Hefiya-behandeling leiden tot een lupus-achtig syndroom. Neem contact op met uw arts als zich klachten voordoen zoals aanhoudende onverklaarbare huiduitslag, koorts, gewrichtspijn of vermoeidheid.

Kinderen en jongeren tot 18 jaar

- Geef geen Hefiya aan kinderen onder de 2 jaar met polyarticulaire juveniele idiopathische artritis.
- Geef Hefiya niet aan kinderen onder de 4 jaar met juveniele plaquepsoriasis of juveniele ulceratieve colitis.
- Geef Hefiya niet aan kinderen onder de 6 jaar met juveniele ziekte van Crohn.
- Gebruik niet de voorgevulde pen van 40 mg als doses lager dan 40 mg worden aanbevolen.

Gebruikt u nog andere geneesmiddelen?

Gebruikt u naast Hefiya nog andere geneesmiddelen of heeft u dat kort geleden gedaan of bestaat de mogelijkheid dat u binnenkort andere geneesmiddelen gaat gebruiken? Vertel dat dan aan uw arts of apotheker.

Hefiya kan in combinatie met methotrexaat of bepaalde antireumatische middelen (zoals sulfasalazine, hydroxychloroquine, leflunomide en injecteerbare goudpreparaten) gebruikt worden, of in combinatie met corticosteroiden of pijnstillers, inclusief niet-steroïdale ontstekingsremmers (NSAID's).

Gebruik Hefiya niet samen met geneesmiddelen die de werkzame stoffen anakinra of abatacept bevatten in verband met een verhoogd risico op ernstige infectie. De combinatie van adalimumab en andere TNF-antagonisten en anakinra of abatacept wordt niet aanbevolen vanwege het mogelijk verhoogde risico op infecties, waaronder ernstige infecties en andere mogelijke farmacologische interacties. Neem bij vragen contact op met uw arts.

Zwangerschap en borstvoeding

- U dient het gebruik van een goed voorbehoedsmiddel te overwegen om zwangerschap te voorkomen en het gebruik ervan voort te zetten tot minimaal 5 maanden na de laatste Hefiya-behandeling.
- Bent u zwanger, denkt u zwanger te zijn of wilt u zwanger worden? Neem dan contact op met uw arts voordat u dit geneesmiddel gebruikt.
- Hefiya mag alleen tijdens de zwangerschap worden gebruikt als dat noodzakelijk is.
- Volgens een studie bij zwangere vrouwen was er geen hoger risico op geboortefwijkingen bij moeders die tijdens de zwangerschap adalimumab hadden gebruikt in vergelijking met moeders met dezelfde ziekte die geen adalimumab hadden gebruikt.
- Hefiya kan tijdens borstvoeding worden gebruikt.
- Wanneer u tijdens uw zwangerschap Hefiya gebruikt, kan uw kind een verhoogd risico hebben om een infectie te krijgen.
- Het is belangrijk dat u de artsen van uw kind en ander medisch personeel op de hoogte stelt van uw gebruik van Hefiya tijdens uw zwangerschap voordat uw baby een vaccin krijgt toegediend. Voor meer informatie over vaccinaties, zie de rubriek "Wanneer moet u extra voorzichtig zijn met dit middel?".

Rijvaardigheid en het gebruik van machines

Hefiya kan geringe invloed hebben op uw rijvaardigheid en uw vermogen om te fietsen of machines te bedienen. Het gevoel dat de kamer draait (vertigo) en stoornissen met het gezichtsvermogen kunnen optreden na gebruik van Hefiya.

Hefiya bevat natrium

Dit middel bevat minder dan 1 mmol natrium (23 mg) per dosis van 0,4 ml, dat wil zeggen dat het in wezen 'natriumvrij' is.

3. Hoe gebruikt u dit middel?

Gebruik dit geneesmiddel altijd precies zoals uw arts of apotheker u dat heeft verteld. Twijfelt u over het juiste gebruik? Neem dan contact op met uw arts of apotheker.

De aanbevolen dosering van Hefiya voor alle goedgekeurde indicaties staan beschreven in de onderstaande tabel. Uw arts kan een andere sterkte van Hefiya voorschrijven als u een andere dosis nodig heeft.

Reumatoïde artritis, arthritis psoriatica, spondylitis ankylopoetica of axiale spondylartritis zonder radiografisch bewijs van spondylitis ankylopoetica		
Leeftijd en lichaamsgewicht	Hoeveel en hoe vaak toedienen?	Opmerkingen
Volwassenen	40 mg eenmaal per twee weken als een enkele dosis	Bij reumatoïde artritis wordt de behandeling met methotrexaat voorgezet terwijl Hefiya wordt gebruikt. Als uw arts vaststelt dat methotrexaat ongeschikt is, kan Hefiya alleen worden toegediend. Als u reumatoïde artritis heeft en niet wordt behandeld met methotrexaat tijdens uw behandeling met Hefiya, kan uw arts besluiten om u 40 mg Hefiya per week of 80 mg eenmaal per twee weken te geven.

Polyarticulaire juveniele idiopathische artritis		
Leeftijd en lichaamsgewicht	Hoeveel en hoe vaak toedienen?	Opmerkingen
Kinderen, jongeren en volwassenen vanaf 2 jaar die ten minste 30 kg wegen	40 mg eenmaal per twee weken	Niet van toepassing
Kinderen en jongeren vanaf 2 jaar die ten minste 10 kg, maar minder dan 30 kg wegen	20 mg eenmaal per twee weken	Niet van toepassing

Enthesitis-gerelateerde artritis		
Leeftijd en lichaamsgewicht	Hoeveel en hoe vaak toedienen?	Opmerkingen
Kinderen, jongeren en volwassenen vanaf 6 jaar die ten minste 30 kg wegen	40 mg eenmaal per twee weken	Niet van toepassing
Kinderen en jongeren vanaf 6 jaar die ten minste 15 kg, maar minder dan 30 kg wegen	20 mg eenmaal per twee weken	Niet van toepassing

Plaquesoriasis		
Leeftijd en lichaamsgewicht	Hoeveel en hoe vaak toedienen?	Opmerkingen
Volwassenen	Startdosis van 80 mg (als twee injecties van 40 mg op	Blijf net zo lang doorgaan met Hefiya injecteren als uw arts u

	<p>één dag), gevolgd door 40 mg eenmaal per twee weken vanaf een week na de startdosis.</p>	<p>heeft verteld. Als deze dosis niet voldoende werkt, kan uw arts de dosis verhogen tot 40 mg eenmaal per week of 80 mg eenmaal per twee weken.</p>
--	---	--

Juvenile plaquepsoriasis		
Leeftijd en lichaamsgewicht	Hoeveel en hoe vaak toedienen?	Opmerkingen
<p>Kinderen en jongeren vanaf 4 tot 17 jaar die ten minste 30 kg wegen</p>	<p>Startdosis van 40 mg, gevolgd door 40 mg een week later.</p> <p>Daarna is de gebruikelijke dosering 40 mg eenmaal per twee weken.</p>	<p>Niet van toepassing</p>
<p>Kinderen en jongeren vanaf 4 tot 17 jaar die ten minste 15 kg, maar minder dan 30 kg wegen</p>	<p>Startdosis van 20 mg, gevolgd door 20 mg een week later.</p> <p>Daarna is de gebruikelijke dosering 20 mg eenmaal per twee weken.</p>	<p>Niet van toepassing</p>

Hidradenitis suppurativa		
Leeftijd en lichaamsgewicht	Hoeveel en hoe vaak toedienen?	Opmerkingen
<p>Volwassenen</p>	<p>Startdosis van 160 mg (als vier injecties van 40 mg op één dag of twee injecties van 40 mg per dag op twee opeenvolgende dagen), gevolgd door 80 mg (als twee injecties van 40 mg op één dag) twee weken later.</p> <p>Na nog twee weken gaat u door met een dosis van 40 mg eenmaal per week of 80 mg eenmaal per twee weken, volgens voorschrift van uw arts.</p>	<p>Het is aan te bevelen om de aangedane plaatsen dagelijks te wassen met een desinfecterende zeep.</p>
<p>Jongeren vanaf 12 tot 17 jaar die ten minste 30 kg wegen</p>	<p>Startdosis van 80 mg (als twee injecties van 40 mg op één dag), gevolgd door 40 mg eenmaal per twee weken vanaf de daaropvolgende week.</p>	<p>Als deze dosis niet voldoende werkt, kan de arts van uw kind de dosis verhogen naar 40 mg eenmaal per week of 80 mg eenmaal per twee weken.</p> <p>Het is aan te bevelen om de aangedane plaatsen dagelijks te wassen met een desinfecterende zeep.</p>

Ziekte van Crohn		
Leeftijd en lichaamsgewicht	Hoeveel en hoe vaak toedienen?	Opmerkingen
Volwassenen	<p>Startdosis van 80 mg (als twee injecties van 40 mg op één dag), gevolgd door 40 mg eenmaal per twee weken vanaf twee weken na de startdosis.</p> <p>Als een snellere respons nodig is, kan uw arts een startdosis voorschrijven van 160 mg (als vier injecties van 40 mg op één dag of twee injecties van 40 mg per dag op twee opeenvolgende dagen), gevolgd door 80 mg (als twee injecties van 40 mg op één dag) twee weken later.</p> <p>Daarna is de gebruikelijke dosering 40 mg eenmaal per twee weken.</p>	Als deze dosis niet voldoende werkt, kan uw arts de dosering verhogen naar 40 mg eenmaal per week of 80 mg eenmaal per twee weken.

Juvenile ziekte van Crohn		
Leeftijd en lichaamsgewicht	Hoeveel en hoe vaak toedienen?	Opmerkingen
Kinderen en jongeren vanaf 6 tot 17 jaar die ten minste 40 kg wegen	<p>Startdosis van 80 mg (als twee injecties van 40 mg op één dag), gevolgd door 40 mg eenmaal per twee weken vanaf twee weken na de startdosis.</p> <p>Als een snellere respons nodig is, kan uw arts een startdosis voorschrijven van 160 mg (als vier injecties van 40 mg op één dag of twee injecties van 40 mg per dag op twee opeenvolgende dagen), gevolgd door 80 mg (als twee injecties van 40 mg op één dag) twee weken later.</p> <p>Daarna is de gebruikelijke dosering 40 mg eenmaal per twee weken.</p>	Als deze dosis niet voldoende werkt, kan de arts van uw kind de dosering verhogen naar 40 mg eenmaal per week of 80 mg eenmaal per twee weken.

Juvenile ziekte van Crohn		
Leeftijd en lichaamsgewicht	Hoeveel en hoe vaak toedienen?	Opmerkingen
Kinderen en jongeren vanaf 6 tot 17 jaar die minder dan 40 kg wegen	<p>Startdosis van 40 mg, gevolgd door 20 mg eenmaal per twee weken vanaf twee weken na de startdosis.</p> <p>Als een snellere respons nodig is, kan uw arts een startdosis voorschrijven van 80 mg (als twee injecties van 40 mg op één dag), gevolgd door 40 mg twee weken later.</p> <p>Daarna is de gebruikelijke dosering 20 mg eenmaal per twee weken.</p>	Als deze dosis niet voldoende werkt, kan de arts van uw kind de dosering verhogen naar 20 mg eenmaal per week.

Colitis ulcerosa		
Leeftijd en lichaamsgewicht	Hoeveel en hoe vaak toedienen?	Opmerkingen
Volwassenen	<p>Startdosis van 160 mg (als vier injecties van 40 mg op één dag of twee injecties van 40 mg per dag op twee opeenvolgende dagen), gevolgd door 80 mg (als twee injecties van 40 mg op één dag) twee weken later.</p> <p>Daarna is de gebruikelijke dosering 40 mg eenmaal per twee weken.</p>	Als deze dosis niet voldoende werkt, kan de arts van uw kind de dosering verhogen naar 40 mg eenmaal per week of 80 mg eenmaal per twee weken.

Juvenile colitis ulcerosa		
Leeftijd en lichaamsgewicht	Hoeveel en hoe vaak toedienen?	Opmerkingen
Kinderen en jongeren vanaf 6 jaar die 40 kg of meer wegen	<p>Startdosis van 160 mg (als vier injecties van 40 mg op één dag of twee injecties van 40 mg per dag op twee opeenvolgende dagen), gevolgd door 80 mg (als twee injecties van 40 mg op één dag) twee weken later.</p> <p>Daarna is de gebruikelijke dosering 80 mg eenmaal per twee weken.</p>	Patiënten die 18 worden terwijl ze eenmaal per twee weken 80 mg krijgen, moeten hun voorgeschreven dosering voortzetten
Kinderen en jongeren vanaf 6 jaar die minder dan 40 kg wegen	<p>Startdosis van 80 mg (als twee injecties van 40 mg op één dag) gevolgd door 40 mg (als één injectie van 40 mg) twee weken later. Daarna is de gebruikelijke dosering 40 mg eenmaal per twee weken.</p>	Patiënten die 18 worden terwijl ze eenmaal per twee weken 40 mg krijgen, moeten hun voorgeschreven dosering voortzetten.

Niet-infectieuze uveïtis		
Leeftijd en lichaamsgewicht	Hoeveel en hoe vaak toedienen?	Opmerkingen
Volwassenen	Startdosis van 80 mg (als twee injecties van 40 mg), gevolgd door 40 mg eenmaal per twee weken vanaf een week na de startdosis.	Bij niet-infectieuze uveïtis kunt u doorgaan met corticosteroiden of andere geneesmiddelen die het immuunsysteem beïnvloeden, terwijl u Hefiya gebruikt. U kunt ook alleen Hefiya gebruiken. Blijf net zo lang doorgaan met Hefiya injecteren als uw arts u heeft verteld.
Kinderen en jongeren vanaf 2 jaar die ten minste 30 kg wegen	40 mg eenmaal per twee weken	De arts van uw kind kan ook een eerste dosis voorschrijven van 80 mg die wordt toegediend een week vóór de start met de gebruikelijke dosering van 40 mg eenmaal per twee weken. Het wordt aanbevolen Hefiya te gebruiken in combinatie met methotrexaat.
Kinderen en jongeren vanaf 2 jaar die minder dan 30 kg wegen	20 mg eenmaal per twee weken	De arts van uw kind kan ook een eerste dosis voorschrijven van 40 mg die wordt toegediend een week vóór de start met de gebruikelijke dosering van 20 mg eenmaal per twee weken. Het wordt aanbevolen Hefiya te gebruiken in combinatie met methotrexaat.

Hoe en waar dient u Hefiya toe?

Hefiya wordt toegediend via een injectie onder de huid (door subcutane injectie).

Volledige gebruiksinstructies voor het injecteren van Hefiya vindt u in rubriek 7, “**Instructies voor gebruik**”.

Heeft u te veel van dit middel gebruikt?

Wanneer u Hefiya per ongeluk vaker heeft geïnjecteerd dan zou moeten, neem dan meteen contact op met uw arts of apotheker en vertel hem of haar dat u te veel heeft gebruikt. Houd altijd de buitenverpakking van het geneesmiddel bij de hand, ook al is deze leeg.

Bent u vergeten dit middel te gebruiken?

Wanneer u uzelf bent vergeten te injecteren, zult u de eerstvolgende injectie Hefiya moeten toedienen zodra u het zich weer herinnert. De volgende injectie zult u moeten toedienen op de dag dat u volgens uw originele schema ook uw volgende injectie had moeten toedienen.

Als u stopt met het gebruik van dit middel

De beslissing om te stoppen met het gebruik van Hefiya moet worden besproken met uw arts. Uw klachten kunnen na het stoppen van de behandeling terugkeren.

Heeft u nog andere vragen over het gebruik van dit geneesmiddel? Neem dan contact op met uw arts of apotheker.

4. Mogelijke bijwerkingen

Zoals elk geneesmiddel kan ook dit geneesmiddel bijwerkingen hebben, al krijgt niet iedereen daarmee te maken. De meeste bijwerkingen zijn licht tot matig ernstig. Sommige bijwerkingen kunnen echter ernstig zijn en behandeling vereisen. Bijwerkingen kunnen nog 4 maanden of langer na de laatste Hefiya-injectie optreden.

Roep meteen medische hulp in als u een van de volgende verschijnselen van allergische reactie of hartfalen bemerkt:

- ernstige uitslag, netelroos;
- opgezwollen gezicht, handen of voeten;
- ademhalingsproblemen en problemen bij het slikken;
- kortademigheid bij inspanning of na het gaan liggen, of het opzwellen van de voeten.

Informeer uw arts zo snel mogelijk wanneer u een van de volgende verschijnselen bemerkt:

- verschijnselen en klachten van infectie zoals koorts, zich ziek voelen, wondjes, gebitsproblemen, brandend gevoel bij urineren, zich verzwakt of moe voelen, of hoesten;
- verschijnselen van zenuwproblemen, zoals tintelingen, gevoelloosheid, dubbel zien of verzwakte armen of benen;
- verschijnselen van huidkanker, zoals een bult of open zweer die niet geneest;
- verschijnselen en klachten die zouden kunnen wijzen op een afwijkend bloedbeeld zoals aanhoudende koorts, blauwe plekken, bloedingen en bleekheid.

De volgende bijwerkingen zijn bij gebruik van adalimumab waargenomen:

Zeer vaak (komen voor bij meer dan 1 op de 10 gebruikers)

- reacties op de injectieplaats (waaronder pijn, zwelling, roodheid of jeuk);
- infecties van de ademhalingswegen (waaronder verkoudheid, loopneus, ontsteking van de neusbijholten, longontsteking);
- hoofdpijn;
- buikpijn;
- misselijkheid en braken;
- huiduitslag;
- spierpijn.

Vaak (komen voor bij minder dan 1 op de 10 gebruikers)

- ernstige infecties (waaronder bloedvergiftiging en influenza);
- darminfecties (waaronder gastro-enteritis);
- huidinfecties (waaronder cellulitis en gordelroos);
- oorontstekingen;
- mondinfecties (waaronder gebitsinfecties en koortslip);
- genitale infecties;
- urineweginfectie;
- schimmelinfecties;

- gewrichtsinfecties;
- goedaardige gezwellen;
- huidkanker;
- allergische reacties (waaronder hooikoorts);
- uitdroging;
- stemmingswisselingen (waaronder depressie);
- angst;
- moeite hebben met slapen;
- gevoelsstoornissen zoals tintelingen, prikkelingen of verdoofdheid;
- migraine;
- klachten van zenuwwortelcompressie (waaronder lage rugpijn en pijn in de benen);
- gezichtsstoornissen;
- oogontsteking;
- ontsteking van het ooglid en zwelling van het oog;
- draaiduizeligheid (vertigo);
- gevoel van snelle hartslag;
- hoge bloeddruk;
- blozen;
- bloeduitstorting (een ophoping van gestold bloed);
- hoesten;
- astma;
- kortademigheid;
- maag-darmbloeding;
- dyspepsie (spijsverteringsmoeilijkheden, opgeblazen gevoel, brandend maagzuur);
- oprispingen;
- siccasyndroom (waaronder droge ogen en droge mond);
- jeuk;
- jeukende huiduitslag;
- blauwe plekken;
- ontsteking van de huid (zoals eczeem);
- breken van vingernagels en teennagels;
- overmatig zweten;
- haaruitval;
- opnieuw voorkomen of verslechteren van psoriasis;
- spierspasmen;
- bloed in de urine;
- nierfunctiestoornissen;
- pijn op de borst;
- oedeem (ophoping van vocht in het lichaam waardoor het aangedane weefsel zwelt);
- koorts;
- vermindering van het aantal bloedplaatjes wat het risico op bloedingen of blauwe plekken vergroot;
- vertraagd herstel.

Soms (komen voor bij minder dan 1 op de 100 gebruikers)

- niet-gebruikelijke infecties (waaronder tuberculose en andere infecties) die voorkomen wanneer de weerstand tegen ziekte verlaagd is;
- infecties van het zenuwstelsel (waaronder virale meningitis);
- ooginfecties;
- bacteriële infecties;
- diverticulitis (ontsteking en infectie van de dikke darm);
- kanker, waaronder kanker van het lymfesysteem (lymfoom) en melanoom (type huidkanker);
- aandoeningen aan het afweersysteem die de longen, huid en lymfeklieren aan kunnen tasten

- (meestal uit zich dit als een aandoening die sarcoïdose wordt genoemd);
- vasculitis (ontsteking van een bloedvat);
- trillen of beven;
- neuropathie (zenuwbeschadiging);
- beroerte;
- dubbel zien;
- gehoorverlies, oorsuizen;
- gevoel van onregelmatige hartslag zoals het overslaan van een hartslag;
- hartproblemen die kortademigheid of gezwollen enkels kunnen veroorzaken;
- hartaanval;
- een uitstulping in de wand van een belangrijke slagader, ontsteking en dichtslibben van een ader, blokkade van een bloedvat;
- longziekten die kortademigheid veroorzaken (waaronder ontsteking);
- longembolie (afsluiting van een longslagader);
- pleurale effusie (abnormale vochtophoping tussen de borstvliesen);
- ontsteking van de alvleesklier wat een hevige pijn in de buik en rug veroorzaakt;
- moeilijkheden met slikken;
- gezichtsoedeem (zwellings);
- galblaasontsteking, galstenen;
- leververvetting (ophoping van vetten in levercellen);
- nachtzweeten;
- litteken;
- abnormale afbraak van spieren;
- systemische lupus erythematoses (een immuunziekte met ontstekingen van huid, hart, longen, gewrichten en andere orgaansystemen);
- onderbrekingen van de slaap;
- impotentie;
- ontstekingen.

Zelden (komen voor bij minder dan 1 op de 1.000 gebruikers)

- leukemie (kanker die het bloed en beenmerg aantast);
- ernstige allergische reactie met shock;
- multipale sclerose;
- zenuwstoornissen (zoals oogzenuwontsteking en het Guillain-Barré-syndroom, een aandoening die spierzwakte, abnormaal gevoel, tintelingen in de armen en het bovenlichaam kan veroorzaken);
- hartstilstand;
- longfibrose (vorming van littekenweefsel in de long);
- darmperforatie (gat in de darmwand);
- hepatitis (leverontsteking);
- reactivatie van hepatitis B-infectie;
- auto-immuunhepatitis (ontsteking van de lever die wordt veroorzaakt door het eigen immuunsysteem van het lichaam);
- cutane vasculitis (ontsteking van bloedvaten in de huid);
- Stevens-Johnson-syndroom (levensbedreigende reactie met griepachtige klachten en uitslag met blaarvorming);
- gezichtsoedeem (zwellings van het gezicht) in verband gebracht met allergische reacties;
- erythema multiforme (ontstoken huiduitslag);
- lupus-achtig syndroom;
- angio-oedeem (plaatselijke zwellings van de huid);
- lichenoïde huidreactie (jeukende, rood-paarse huiduitslag).

Niet bekend (kan met de beschikbare gegevens niet worden bepaald)

- heptosplenisch T-celmyeloom (een zeldzame kanker in het bloed die vaak dodelijk is);
- Merkelcelcarcinoom (een type huidkanker);
- Kaposi-sarcoom, een zeldzame vorm van kanker die verband houdt met infectie met humaan herpesvirus 8. Kaposi-sarcoom is meestal zichtbaar in de vorm van paarse huidschade;
- leverfalen;
- verergering van een aandoening genaamd dermatomyositis (zich uitend als huiduitslag samen met spierzwakte);
- gewichtstoename (bij de meeste patiënten was sprake van een kleine gewichtstoename).

Sommige bijwerkingen die waargenomen werden met adalimumab hebben geen klachten en kunnen alleen waargenomen worden door middel van bloedonderzoek.

Hieronder vallen:

Zeer vaak (komen voor bij meer dan 1 op de 10 gebruikers)

- verlaagd aantal witte bloedcellen;
- verlaagd aantal rode bloedcellen;
- verhoogde concentratie vetten in het bloed;
- verhoogde leverenzymen.

Vaak (komen voor bij minder dan 1 op de 10 gebruikers)

- verhoogd aantal witte bloedcellen;
- verlaagd aantal bloedplaatjes;
- toegenomen hoeveelheid urinezuur in het bloed;
- afwijkende bloedwaarden voor natrium;
- lage bloedwaarden voor calcium;
- lage bloedwaarden voor fosfaat;
- hoge bloedsuiker;
- hoge bloedwaarden voor lactaatdehydrogenase;
- aanwezigheid van autoantilichamen in het bloed;
- lage bloedwaarden voor kalium.

Soms (komen voor bij minder dan 1 op de 100 gebruikers)

- verhoogde bloedwaarden voor bilirubine (leverbloedtesten).

Zelden (komen voor bij minder dan 1 op de 1.000 gebruikers)

- verlaagd aantal witte bloedcellen, rode bloedcellen en bloedplaatjes.

Het melden van bijwerkingen

Krijgt u last van bijwerkingen, neem dan contact op met uw arts of apotheker. Dit geldt ook voor mogelijke bijwerkingen die niet in deze bijsluiter staan. U kunt bijwerkingen ook rechtstreeks melden via het nationale meldsysteem zoals vermeld in aanhangsel V. Door bijwerkingen te melden, kunt u ons helpen meer informatie te verkrijgen over de veiligheid van dit geneesmiddel.

5. Hoe bewaart u dit middel?

Buiten het zicht en bereik van kinderen houden.

Gebruik dit geneesmiddel niet meer na de uiterste houdbaarheidsdatum. Die vindt u op het etiket/de blisterverpakking/de doos na EXP. Daar staat een maand en een jaar. De laatste dag van die maand is de uiterste houdbaarheidsdatum.

Bewaren in de koelkast (2°C – 8°C). Niet in de vriezer bewaren.

De voorgevulde spuit in de buitenverpakking bewaren ter bescherming tegen licht.

Alternatieve bewaring:

Wanneer nodig (bijvoorbeeld als u op reis bent), mag Hefiya bewaard worden bij kamertemperatuur (tot maximaal 25°C) gedurende maximaal 42 dagen – zorg ervoor dat de spuit beschermd wordt tegen licht. Eenmaal uit de koelkast gehaald voor bewaring bij kamertemperatuur, **moet de voorgevulde spuit binnen 42 dagen gebruikt worden of worden afgevoerd**, ook als deze later in de koelkast wordt teruggelegd. Schrijf de datum waarop de voorgevulde spuit voor de eerste keer uit de koelkast wordt gehaald op en de datum waarna de spuit moet worden afgevoerd.

Spoel geneesmiddelen niet door de gootsteen of de WC en gooi ze niet in de vuilnisbak. Vraag uw arts of apotheker wat u met geneesmiddelen moet doen die u niet meer gebruikt. Als u geneesmiddelen op de juiste manier afvoert worden ze op een verantwoorde manier vernietigd en komen ze niet in het milieu terecht.

6. Inhoud van de verpakking en overige informatie

Welke stoffen zitten er in dit middel?

- De werkzame stof in dit middel is adalimumab. Elke voorgevulde spuit bevat 40 mg adalimumab in 0,4 ml oplossing.
- De andere stoffen in dit middel zijn adipinezuur, mannitol (E 421), polysorbaat 80 (E 433), zoutzuur (E 507), natriumhydroxide (E 524) en water voor injecties.

Hoe ziet Hefiya eruit en hoeveel zit er in een verpakking?

Hefiya 40 mg oplossing voor injectie (injectievloeistof) in een voorgevulde spuit wordt geleverd als 0,4 ml heldere tot licht opalescente, kleurloze of lichtgele oplossing.

Hefiya wordt geleverd in een heldere spuit van type I-glas voor eenmalig gebruik met 29 gauge naald van roestvrij staal met een naaldhuls met vingersteun, rubberen beschermdop (thermoplastisch elstomeer) en plastic zuigerstang, bevattende 0,4 ml oplossing.

Verpakkingen bevatten 1 en 2 voorgevulde spuiten met Hefiya.

Multiverpakkingen bevatten 6 (3 verpakkingen van 2) voorgevulde spuiten met Hefiya.

Niet alle verpakkingsgrootten worden op de markt gebracht.

Hefiya is verkrijgbaar als voorgevulde spuit en voorgevulde pen.

Houder van de vergunning voor het in de handel brengen

Sandoz GmbH
Biochemiestr. 10
6250 Kundl
Oostenrijk

Fabrikant

Sandoz GmbH Schafftenau
Biochemiestr. 10
6336 Langkampfen
Oostenrijk

Novartis Pharmaceutical Manufacturing GmbH
Biochemiestrasse 10
6336 Langkampfen
Oostenrijk

Neem voor alle informatie over dit geneesmiddel contact op met de lokale vertegenwoordiger van de houder van de vergunning voor het in de handel brengen:

België/Belgique/Belgien

Sandoz nv/sa
Tél/Tel: +32 2 722 97 97

България

Сандоз България КЧТ
Тел.: +359 2 970 47 47

Česká republika

Sandoz s.r.o.
Tel: +420 225 775 111

Danmark/Norge/Ísland/Sverige

Sandoz A/S
Tlf: +45 63 95 10 00

Deutschland

Hexal AG
Tel: +49 8024 908 0

Eesti

Sandoz d.d. Eesti filiaal
Tel: +372 665 2400

Ελλάδα

SANDOZ HELLAS ΜΟΝΟΠΡΟΣΩΠΗ Α.Ε.
Τηλ: +30 216 600 5000

España

Sandoz Farmacéutica, S.A.
Tel: +34 900 456 856

France

Sandoz SAS
Tél: +33 1 49 64 48 00

Hrvatska

Sandoz d.o.o.
Tel: +385 1 23 53 111

Lietuva

Sandoz Pharmaceuticals d.d filialas
Tel: +370 5 2636 037

Luxembourg/Luxemburg

Sandoz nv/sa
Tél/Tel.: +32 2 722 97 97

Magyarország

Sandoz Hungária Kft.
Tel.: +36 1 430 2890

Malta

Sandoz Pharmaceuticals d.d.
Tel: +356 99644126

Nederland

Sandoz B.V.
Tel: +31 36 52 41 600

Österreich

Sandoz GmbH
Tel: +43 5338 2000

Polska

Sandoz Polska Sp. z o.o.
Tel.: +48 22 209 70 00

Portugal

Sandoz Farmacêutica Lda.
Tel: +351 21 000 86 00

România

Sandoz Pharmaceuticals SRL
Tel: +40 21 407 51 60

Slovenija

Sandoz farmacevtska družba d.d.
Tel: +386 1 580 29 02

Ireland
Rowex Ltd.
Tel: + 353 27 50077

Slovenská republika
Sandoz d.d. - organizačná zložka
Tel: +421 2 50 70 6111

Italia
Sandoz S.p.A.
Tel: +39 02 96541

Suomi/Finland
Sandoz A/S
Puh/Tel: +358 10 6133 400

Κύπρος
Sandoz Pharmaceuticals d.d.
Τηλ: +357 22 69 0690

United Kingdom (Northern Ireland)
Sandoz GmbH
Tel: +43 5338 2000

Latvija
Sandoz d.d. Latvia filiāle
Tel: +371 67 892 006

Deze bijsluiter is voor het laatst goedgekeurd in

Andere informatiebronnen

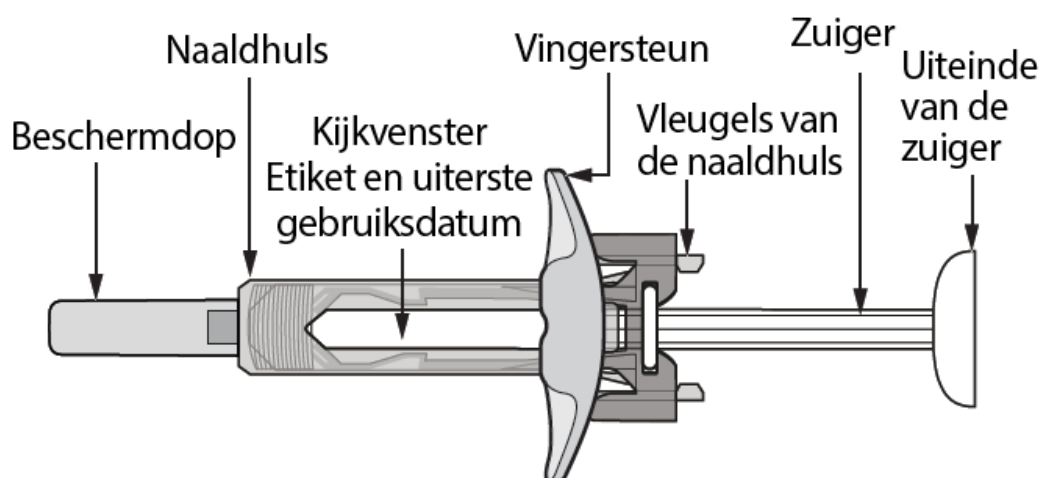
Meer informatie over dit geneesmiddel is beschikbaar op de website van het Europees Geneesmiddelenbureau <http://www.ema.europa.eu>.

7. Instructies voor gebruik

Om mogelijke infecties te voorkomen en ervoor te zorgen dat u het geneesmiddel correct gebruikt, is het belangrijk dat u deze instructies opvolgt.

Zorg dat u deze gebruiksinstructies leest, begrijpt en opvolgt voordat u Hefiya injecteert. Uw zorgverlener laat u zien hoe u Hefiya op de juiste manier kunt voorbereiden en injecteren met de voorgevulde spuit voor één dosis voordat u deze voor het eerst gebruikt. Neem voor vragen contact op met uw zorgverlener.

Uw Hefiya voorgevulde spuit voor eenmalig gebruik met naaldhuls en extra vingersteun



Afbeelding A: Hefiya voorgevulde spuit met naaldhuls en vingersteun

Let op het volgende:

- Gebruik de voorgevulde spuit **niet** als de blisterverpakking is geopend, omdat de spuit dan niet meer veilig te gebruiken is.
- Open de buitenverpakking pas op het moment dat u de voorgevulde spuit gaat gebruiken.
- Laat de voorgevulde spuit **nooit** onbeheerd liggen om te voorkomen dat anderen ermee kunnen knoeien.
- Gebruik een spuit die u laat vallen **niet** als deze beschadigd lijkt, of als u de spuit laat vallen terwijl de beschermdop is verwijderd.
- Verwijder de beschermdop pas op het moment dat u de injectie gaat toedienen.
- **Raak de vleugels van de naaldhuls vóór gebruik niet aan.** Als u de vleugels aanraakt, kan de naaldhuls te vroeg worden geactiveerd.
- Verwijder de vingersteun **niet** voordat u de injectie gaat toedienen.
- **Injecteer** Hefiya 15-30 minuten nadat u het uit de koelkast heeft gehaald om de injectie comfortabeler te maken.
- Gooi de gebruikte spuit meteen na gebruik weg. **Gebruik de voorgevulde spuit niet opnieuw.** Zie “4. Gebruikte voorgevulde spuiten wegwerpen” aan het eind van deze Instructies voor gebruik.

Hoe moet u een voorgevulde spuit met één dosis Hefiya bewaren?

- Bewaar uw buitenverpakking met voorgevulde spuiten in de koelkast bij een temperatuur tussen 2°C en 8°C.
- Indien nodig (bijvoorbeeld op reis) kan Hefiya tot 42 dagen bij kamertemperatuur (maximaal 25°C) en beschermd tegen licht worden bewaard. Nadat u de voorgevulde spuit uit de koelkast heeft gehaald en op kamertemperatuur heeft gebracht, moet u de voorgevulde spuit **binnen 42 dagen gebruiken of weggooien**, ook als u de spuit later weer in de koelkast heeft geplaatst. Noteer de datum waarop de voorgevulde spuit voor het eerst uit de koelkast wordt gehaald, en de datum waarna de voorgevulde spuit moet worden weggegooid.
- Bewaar uw voorgevulde spuiten tot gebruik in de oorspronkelijke verpakking ter bescherming tegen licht.
- Bewaar de voorgevulde spuiten niet op een plaats waar het erg warm of erg koud is.
- Bewaar de voorgevulde spuiten niet in de vriezer.

Houd Hefiya net als alle geneesmiddelen buiten het bereik van kinderen.

Wat heeft u nodig voor de injectie?

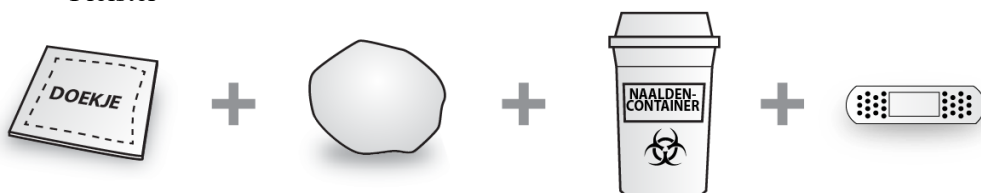
Leg de volgende artikelen op een schoon en vlak werkoppervlak.

De verpakking van uw voorgevulde spuit bevat:

- Hefiya voorgevulde spuit(en) (zie *afbeelding A*). Elke voorgevulde spuit bevat 40 mg/0,4 ml adalimumab.

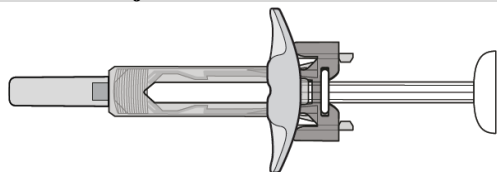
Niet meegeleverd in de verpakking van uw voorgevulde spuit met Hefiya zijn (zie *afbeelding B*):

- Alcoholdoekje
- Wattenbolletje of gaasje
- Naaldencontainer. Zie “4. Gebruikte spuiten wegwerpen” aan het eind van deze gebruiksinstructies.
- Pleister



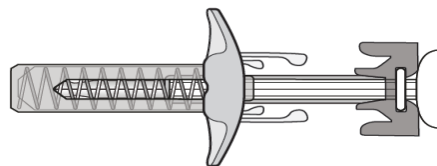
Afbeelding B: artikelen die niet worden meegeleverd

Voor het injecteren



Afbeelding C: de naaldhuls is niet geactiveerd – de spuit is klaar voor gebruik

- In deze configuratie is de naaldhuls **NIET GEACTIVEERD**.
- De spuit is klaar voor gebruik (zie afbeelding C).



Afbeelding D: de naaldhuls is geactiveerd – de spuit niet gebruiken

- In deze configuratie is de naaldhuls **GEACTIVEERD**.
- De spuit **NIET GEBRUIKEN** (zie afbeelding D).

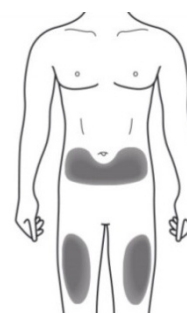
De spuit voorbereiden

- Om de injectie wat comfortabeler te maken, neemt u de verpakking met de voorgevulde spuit uit de koelkast en laat u deze **ongepend** ongeveer 15 tot 30 minuten op uw werkoppervlak liggen om deze op kamertemperatuur te laten komen.
- Neem de voorgevulde spuit uit de blisterverpakking.
- Kijk door het kijkvenster. De oplossing moet kleurloos of lichtgeel en helder tot licht opalescent zijn. Gebruik de spuit niet als u ziet dat de oplossing deeltjes bevat en/of verkleurd is. Neem contact op met de apotheker als u zich zorgen maakt over hoe de oplossing eruitziet.
- Gebruik de voorgevulde spuit **niet** als deze is gebroken of als de naaldhuls is geactiveerd. Breng de voorgevulde spuit met de verpakking terug naar de apotheek.
- Controleer de uiterste gebruiksdatum (EXP) op uw voorgevulde spuit. Gebruik uw voorgevulde spuit niet als deze uiterste gebruiksdatum is verstreken.

Neem contact op met de apotheker als de spuit niet voldoet aan een van de bovenvermelde punten.

1. De injectieplaats kiezen:

- De aanbevolen injectieplaats is de voorkant van de dijen. U kunt ook kiezen voor de onderbuik, maar niet in het gebied binnen 5 cm rond uw navel (zie **afbeelding E**).
- Verander elke keer dat u uzelf injecteert van injectieplaats.
- Injecteer **niet** op plaatsen waar de huid pijnlijk, gekneusd, rood, schilferig of hard is. Vermijd ook plaatsen met littekens of striae.
- Als u psoriasis heeft, moet u **NIET** injecteren op plaatsen met psoriasisplaques.



Afbeelding E: kies uw injectieplaats

2. De injectieplaats reinigen:

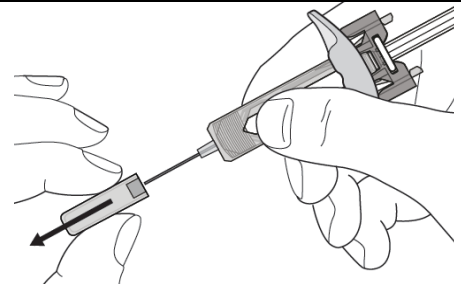
- Was uw handen grondig met water en zeep.
- Desinfecteer in een draaiende beweging de injectieplaats met een alcoholdoekje. Laat de plaats drogen voordat u injecteert (zie *afbeelding F*).
- Raak de gereinigde plaats **niet** opnieuw aan voordat u injecteert.



Afbeelding F: reinig de injectieplaats

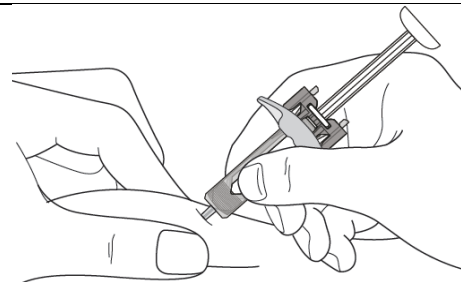
3. De injectie toedienen:

- Trek de beschermdop voorzichtig recht van de voorgevulde spuit (zie *afbeelding G*).
- Gooi de beschermdop weg.
- U kunt een kleine druppel vloeistof zien aan het uiteinde van de naald. Dat is normaal.



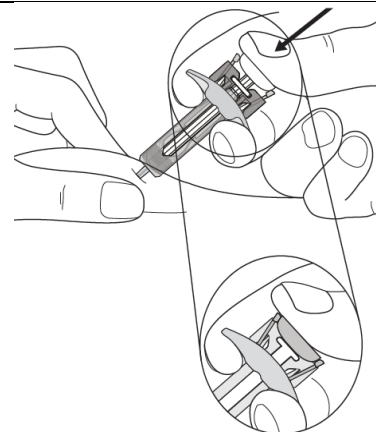
Afbeelding G: trek de beschermdop eraf

- Pak de huid op de injectieplaats voorzichtig vast tussen duim en wijsvinger (zie *afbeelding H*).
- Steek de naald in de huid zoals afgebeeld.
- Steek de naald helemaal in de huid zodat de hele dosis kan worden toegediend.
- Gebruik uw spuit binnen 5 minuten na het verwijderen van de dop.



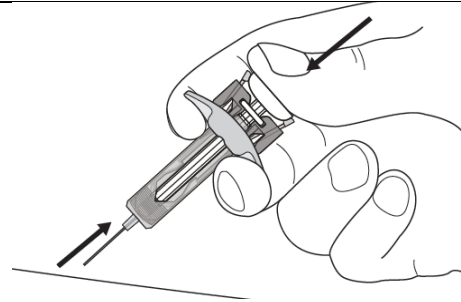
Afbeelding H: steek de naald in de huid

- Houd de voorgevulde spuit vast zoals afgebeeld (zie *afbeelding I*).
- Druk de zuiger langzaam volledig in, totdat het uiteinde van de zuiger zich tussen de vleugels van de naaldhuls bevindt.
- Houd de zuiger volledig ingedrukt terwijl u de spuit gedurende 5 seconden op zijn plaats houdt.



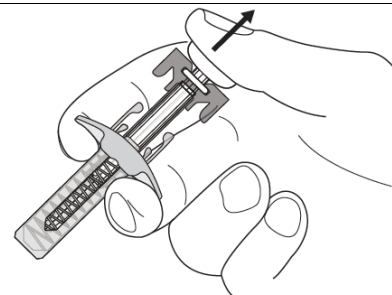
Afbeelding I: houd de spuit vast

- **Houd de zuiger volledig ingedrukt** terwijl u de naald voorzichtig uit de injectieplaats trekt en de huid loslaat (zie *afbeelding J*).



Afbeelding J: trek de naald recht eruit

- Laat de zuiger langzaam los totdat de naaldhuls automatisch de naald bedekt (zie *afbeelding K*).
- Er kan wat bloed op de injectieplaats verschijnen. Druk een wattenbolletje of gaasje tegen de injectieplaats en houd 10 seconden vast. Wrijf niet over de injectieplaats. U kunt de injectieplaats indien nodig afdekken met een pleister.



Afbeelding K: laat de zuiger langzaam los

4. Gebruikte spuiten wegwerpen:

- Werp de gebruikte spuit weg in een naaldencontainer (afsluitbare container waar naalden niet doorheen kunnen prikken, zie *afbeelding L*). Voor uw eigen veiligheid en gezondheid en die van anderen mogen naalden en gebruikte spuiten niet worden hergebruikt.
- Spoel geneesmiddelen niet door de gootsteen of de WC en gooi ze niet in de vuilnisbak. Vraag uw arts of apotheker wat u met geneesmiddelen moet doen die u niet meer gebruikt. Als u geneesmiddelen op de juiste manier afvoert worden ze op een verantwoorde manier vernietigd en komen ze niet in het milieu terecht. Al het ongebruikte geneesmiddel of afvalmateriaal dient te worden vernietigd overeenkomstig lokale voorschriften.



Afbeelding L: uw gebruikte spuit wegwerpen

Heeft u nog vragen? Neem dan contact op met een arts, apotheker of verpleegkundige die bekend is met Hefiya.

Bijsluiter: informatie voor de patiënt

Hefiya 40 mg oplossing voor injectie in een voorgevulde pen adalimumab 40 mg/0,4 ml

Lees goed de hele bijsluiter voordat u dit geneesmiddel gaat gebruiken, want er staat belangrijke informatie in voor u.

- Bewaar deze bijsluiter. Misschien heeft u hem later weer nodig.
- Uw arts zal u ook een Hefiya **patiëntenkaart** geven, deze bevat belangrijke veiligheidsinformatie waar u zich bewust van moet zijn voordat u Hefiya krijgt en tijdens de therapie met Hefiya. Houd deze **patiëntenkaart** bij u tijdens de therapie en tot 4 maanden nadat u (of uw kind) de laatste Hefiya-injectie heeft gehad.
- Heeft u nog vragen? Neem dan contact op met uw arts of apotheker.
- Geef dit geneesmiddel niet door aan anderen, want het is alleen aan u voorgeschreven. Het kan schadelijk zijn voor anderen, ook al hebben zij dezelfde klachten als u.
- Krijgt u last van een van de bijwerkingen die in rubriek 4 staan? Of krijgt u een bijwerking die niet in deze bijsluiter staat? Neem dan contact op met uw arts of apotheker.

Inhoud van deze bijsluiter

1. Wat is Hefiya en waarvoor wordt dit middel gebruikt?
2. Wanneer mag u dit middel niet gebruiken of moet u er extra voorzichtig mee zijn?
3. Hoe gebruikt u dit middel?
4. Mogelijke bijwerkingen
5. Hoe bewaart u dit middel?
6. Inhoud van de verpakking en overige informatie
7. Instructies voor gebruik

1. Wat is Hefiya en waarvoor wordt dit middel gebruikt?

Hefiya bevat de werkzame stof adalimumab, een geneesmiddel dat inwerkt op het immuunsysteem (afweersysteem) van uw lichaam.

Hefiya is bedoeld voor het behandelen van de onderstaand genoemde ontstekingsziekten:

- Reumatoïde artritis
- Polyarticulaire juveniele idiopathische artritis
- Enthesitis-gerelateerde artritis
- Spondylitis ankylopoetica
- Axiale spondylartritis zonder röntgenologisch bewijs van spondylitis ankylopoetica
- Arthritis psoriatica
- Plaquepsoriasis
- Hidradenitis suppurativa
- Ziekte van Crohn
- Colitis ulcerosa
- Niet-infectieuze uveïtis

De werkzame stof in Hefiya, adalimumab, is een monoklonaal antilichaam. Monoklonale antilichamen zijn eiwitten die zich binden aan een specifiek doeleiwit in het lichaam.

Het doeleiwit van adalimumab is een eiwit genaamd tumor necrose factor (TNF- α), dat in verhoogde mate aanwezig is bij de bovenstaand genoemde ontstekingsziekten. Door te binden aan TNF- α , blokkeert Hefiya de werking ervan en zorgt het voor een afname van de ontsteking in genoemde ziekten.

Reumatoïde artritis

Reumatoïde artritis is een ontstekingsziekte van de gewrichten.

Hefiya wordt gebruikt voor het behandelen van reumatoïde artritis bij volwassenen. Wanneer u matig ernstige tot ernstige reumatoïde artritis heeft, zult u waarschijnlijk eerst andere antireumatische geneesmiddelen hebben gekregen, zoals methotrexaat. Als deze geneesmiddelen niet voldoende werken, krijgt u Hefiya om uw reumatoïde artritis te behandelen.

Hefiya kan ook worden voorgeschreven voor de behandeling van ernstige, actieve en progressieve reumatoïde artritis zonder voorgaande methotrexaatbehandeling.

Hefiya kan de door ziekte veroorzaakte schade aan het kraakbeen en bot van de gewrichten vertragen en het lichamenlijk functioneren verbeteren.

Hefiya wordt over het algemeen samen met methotrexaat gebruikt. Als uw arts besluit dat methotrexaat niet passend is, kan Hefiya alleen worden voorgeschreven.

Polyarticulaire juveniele idiopathische artritis

Polyarticulaire juveniele idiopathische artritis is een ontstekingsziekte van de gewrichten die zich meestal openbaren in de kinderjaren.

Hefiya wordt gebruikt voor het behandelen van polyarticulaire juveniele idiopathische artritis bij kinderen en jongeren in de leeftijd van 2 tot en met 17 jaar. Het is mogelijk dat u eerst andere antireumatische geneesmiddelen krijgt, zoals methotrexaat. Als deze geneesmiddelen niet voldoende werken, krijgen patiënten Hefiya.

Enthesitis-gerelateerde artritis

Enthesitis-gerelateerde artritis is een ontstekingsziekte van de gewrichten en de aanhechtingsplaatsen van pezen aan de botten. Hefiya wordt gebruikt voor het behandelen van enthesitis-gerelateerde artritis bij patiënten vanaf 6 jaar. Het is mogelijk dat u eerst andere antireumatische geneesmiddelen krijgt, zoals methotrexaat.

Als deze geneesmiddelen niet voldoende werken, krijgen patiënten Hefiya.

Spondylitis ankylopoetica en axiale spondylartritis zonder röntgenologisch bewijs van spondylitis ankylopoetica

Spondylitis ankylopoetica en axiale spondylartritis zonder röntgenologisch bewijs van spondylitis ankylopoetica zijn ontstekingsziekten van de wervelkolom.

Hefiya wordt gebruikt voor het behandelen van deze aandoeningen bij volwassenen. Als u spondylitis ankylopoetica of axiale spondylartritis zonder röntgenologisch bewijs van spondylitis ankylopoetica heeft, zult u eerst met andere geneesmiddelen zijn behandeld. Als deze geneesmiddelen niet voldoende werken, krijgt u Hefiya om de verschijnselen en symptomen van uw ziekte te verminderen.

Plaquepsoriasis bij volwassenen en kinderen

Plaquepsoriasis is een ontstekingsziekte van de huid die rode, schilferige, korstige plekken op de huid veroorzaakt, die bedekt zijn met zilverschubben. Plaquepsoriasis kan ook een effect hebben op de nagels, waardoor deze afbrokkelen, dik worden en van het nagelbed loskomen, wat pijnlijk kan zijn. Psoriasis wordt verondersteld te worden veroorzaakt door een probleem met het immuunsysteem wat leidt tot een verhoogde productie van huidcellen.

Hefiya wordt gebruikt voor het behandelen van matig ernstige tot ernstige psoriasis bij volwassenen. Hefiya wordt ook gebruikt om ernstige plaquepsoriasis te behandelen bij kinderen en jongeren in de leeftijd van 4 tot en met 17 jaar bij wie geneesmiddelen aangebracht op de huid en behandeling met

ultraviolet licht niet goed werkten of die hier niet voor in aanmerking kwamen.

Arthritis psoriatica

Arthritis psoriatica is een ontstekingsziekte van de gewrichten geassocieerd met psoriasis.

Hefiya wordt gebruikt voor het behandelen van arthritis psoriatica bij volwassenen. Hefiya kan de door de aandoening veroorzaakte schade aan kraakbeen en botten van de gewrichten vertragen en het lichamenlijk functioneren verbeteren.

Hidradenitis suppurativa bij volwassenen en jongeren

Hidradenitis suppurativa (ook wel acne inversa genoemd) is een chronische, vaak pijnlijke huidaandoening met ontstekingen. De symptomen kunnen bestaan uit gevoelige knobbels (noduli) en puisten (abcessen) waar pus uit kan komen.

Er zijn bepaalde gebieden van de huid die het vaakst aangetast worden, zoals onder de borsten, de oksels, de binnenkant van de dijen, de liezen en de billen. Op de aangedane gebieden kunnen littekens ontstaan.

Hefiya wordt gebruikt om

- matig ernstige tot ernstige hidradenitis suppurativa te behandelen bij volwassenen en
- matig ernstige tot ernstige hidradenitis suppurativa te behandelen bij jongeren van 12 tot en met 17 jaar.

Hefiya kan het aantal knobbels en puisten verminderen en ook de pijn die vaak met de aandoening gepaard gaat. Het is mogelijk dat u eerst andere geneesmiddelen krijgt. Als deze geneesmiddelen niet voldoende werken, krijgt u Hefiya.

De ziekte van Crohn bij volwassenen en kinderen

De ziekte van Crohn is een ontstekingsziekte van de darmen.

Hefiya wordt gebruikt voor het behandelen van

- matig ernstige tot ernstige ziekte van Crohn bij volwassenen en
- matig ernstige tot ernstige ziekte van Crohn bij kinderen en jongeren van 6 tot en met 17 jaar.

Als u de ziekte van Crohn heeft, krijgt u eerst andere geneesmiddelen. Als u niet goed genoeg reageert op die geneesmiddelen, krijgt u Hefiya om de klachten en symptomen van uw ziekte van Crohn te verminderen.

Colitis ulcerosa bij volwassenen en kinderen

Colitis ulcerosa is een ontstekingsziekte van de dikke darm.

Hefiya wordt gebruikt voor het behandelen van

- matige tot ernstige colitis ulcerosa bij volwassenen en
- matige tot ernstige colitis ulcerosa bij kinderen en jongeren van 6 tot en met 17 jaar.

Als u colitis ulcerosa heeft, krijgt u mogelijk eerst andere geneesmiddelen. Als deze geneesmiddelen niet voldoende werken, krijgt u Hefiya om de klachten en verschijnselen van uw colitis ulcerosa te verminderen.

Niet-infectieuze uveïtis bij volwassenen en kinderen

Niet-infectieuze uveïtis is een ontstekingsziekte die effect heeft op bepaalde delen van het oog. Deze ontsteking leidt tot een afname van het gezichtsvermogen en/of de aanwezigheid van vlekjes in het oog (zwarte puntjes of slierten die bewegen in het gezichtsveld, ook wel ‘mouches volantes’)

genoemd). Hefiya werkt om deze ontsteking te verminderen.

Hefiya wordt gebruikt voor het behandelen van

- Volwassenen met niet-infectieuze uveïtis die een ontsteking hebben die de achterkant van het oog treft.
- Kinderen vanaf 2 jaar met chronische niet-infectieuze uveïtis met een ontsteking in de voorkant van het oog.

Het is mogelijk dat u eerst andere geneesmiddelen krijgt. Als u niet goed genoeg reageert op die geneesmiddelen, zult u Hefiya krijgen.

2. Wanneer mag u dit middel niet gebruiken of moet u er extra voorzichtig mee zijn?

Wanneer mag u dit middel niet gebruiken?

- U bent allergisch voor een van de stoffen in dit geneesmiddel. Deze stoffen kunt u vinden in rubriek 6;
- U heeft een ernstige infectie, zoals actieve tuberculose, sepsis (bloedvergiftiging) of andere opportunistische infectie (niet-gebruikelijke infectie door een verzwakt immuunsysteem). Het is belangrijk dat u uw arts symptomen van een infectie vertelt, zoals koorts, wondjes, moeheid, gebitsproblemen (zie ook “Wanneer moet u extra voorzichtig zijn met dit middel?”).
- U lijdt aan matig ernstig tot ernstig hartfalen. Het is belangrijk dat u uw arts op de hoogte brengt als u een ernstige hartaandoening heeft of heeft gehad (zie ook “Wanneer moet u extra voorzichtig zijn met dit middel?”).

Wanneer moet u extra voorzichtig zijn met dit middel?

Neem contact op met uw arts of apotheker, voordat u dit middel gebruikt.

Allergische reactie

- Als u allergische reacties met symptomen als benauwdheid, piepende ademhaling, duizeligheid, zwelling of uitslag krijgt, injecteer dan geen Hefiya meer, maar neem direct contact op met uw arts aangezien, in zeldzame gevallen, deze reacties levensbedreigend kunnen zijn.

Infecties

- Als u een infectie heeft, zoals een langdurige of lokale infectie (bijvoorbeeld een open been), neem dan altijd contact op met uw arts voor u start met het gebruik van Hefiya. Neem bij twijfel contact op met uw arts.
- Door het gebruik van Hefiya kunt u makkelijker infecties oplopen. Dit risico kan groter zijn wanneer uw longfunctie verminderd is. Deze infecties kunnen ernstig zijn. Voorbeelden van dergelijke infecties zijn tuberculose, infecties veroorzaakt door virussen, schimmels, parasieten, bacteriën of andere infectieuze organismen, en sepsis (bloedvergiftiging). In zeldzame gevallen kunnen deze infecties levensbedreigend zijn. Het is daarom belangrijk om uw arts klachten als koorts, wondjes, moeheid en gebitsproblemen door te geven. Mogelijk zal uw arts tijdelijke stopzetting van de behandeling met Hefiya aanbevelen.

Tuberculose

- Aangezien er gevallen van tuberculose zijn gemeld bij behandeling met adalimumab, zal uw arts u onderzoeken op verschijnselen en klachten van tuberculose voordat u wordt behandeld met Hefiya. Dit zal een grondige medische evaluatie omvatten, waarbij uw medische geschiedenis

zal worden doorgenomen en screeningtests zullen worden uitgevoerd (bijvoorbeeld een röntgenfoto van uw thorax (borst) zal worden gemaakt en een tuberculinetest zal worden uitgevoerd). De wijze waarop deze tests zijn uitgevoerd en resultaten moeten op uw Hefiya **patiëntenkaart** worden aangegeven. Het is heel belangrijk dat u uw arts vertelt of u ooit tuberculose heeft gehad, of wanneer u in nauw contact bent gekomen met iemand die tuberculose had. Het kan zijn dat tuberculose zich ontwikkelt tijdens de behandeling met Hefiya, zelfs wanneer u preventief bent behandeld tegen tuberculose. Wanneer u tijdens of na deze therapie klachten ontwikkelt van tuberculose (hoesten dat maar niet overgaat, gewichtsverlies, gebrek aan energie, lichte koorts), of een andere infectie zich openbaart, waarschuw dan meteen uw arts.

Reizen/terugkerende infectie

- Informeer uw arts als u in gebieden heeft gewoond of gereisd waar schimmelinfecties zoals histoplasmosis, coccidioïdomycose of blastomycose vaak voorkomen.
- Informeer uw arts als u infecties heeft gehad die steeds terugkomen, of andere aandoeningen die het risico op infecties zouden kunnen verhogen.

Hepatitis-B-virus

- Informeer uw arts als u drager bent van het hepatitis B-virus (HBV), als u een actieve HBV-infectie heeft of als u denkt dat u risico loopt op infectie met HBV. Uw arts moet u testen op HBV. Adalimumab kan reactivering van de HBV-infectie veroorzaken bij mensen die drager zijn van dit virus. In sommige zeldzame gevallen, vooral als u andere geneesmiddelen gebruikt die het immuunsysteem onderdrukken, kan reactivering van de HBV-infectie levensbedreigend zijn.

Ouder dan 65 jaar

- Als u ouder dan 65 jaar bent, kunt u vatbaarder zijn voor infecties terwijl u Hefiya gebruikt. U en uw arts moeten extra letten op verschijnselen van een infectie terwijl u met Hefiya behandeld wordt. Het is belangrijk om uw arts in te lichten als u verschijnselen van een infectie krijgt zoals koorts, wondjes, moeheid of gebitsproblemen.

Chirurgische of tandheelkundige verrichtingen

- Als u chirurgische of tandheelkundige ingrepen moet ondergaan, geef dan bij uw arts aan dat u Hefiya gebruikt. Mogelijk zal uw arts tijdelijke stopzetting van de behandeling met Hefiya aanbevelen.

Demyeliniserende aandoening

- Als u een demyeliniserende aandoening (een aandoening die de isolerende laag rond de zenuwen aantast, zoals multipale sclerose) heeft of ontwikkelt zal uw arts beslissen of u Hefiya kunt gebruiken of kunt blijven gebruiken. Neem onmiddellijk contact op met uw arts als u klachten krijgt zoals veranderingen in gezichtsvermogen, zwakte in armen of benen of gevoelloosheid of tinteling in een deel van het lichaam.

Vaccin

- Bepaalde vaccins bevatten levende maar verzwakte vormen van ziekteverwekkende bacteriën of virussen, en deze mogen niet gegeven worden tijdens de Hefiya-therapie omdat ze een infectie kunnen veroorzaken. Vraag uw arts om advies, voordat u een vaccinatie krijgt. Het wordt aanbevolen dat kinderen indien mogelijk alle vaccinaties krijgen die ze volgens de geldende richtlijnen met betrekking tot vaccinaties zouden moeten krijgen, voordat gestart wordt met de Hefiya-behandeling. Wanneer u met Hefiya werd behandeld tijdens uw zwangerschap, kan uw

kind tot ongeveer vijf maanden na de laatste dosis die u tijdens uw zwangerschap toegediend heeft gekregen een verhoogd risico hebben om een dergelijke infectie te krijgen. Het is belangrijk dat u de artsen van uw kind en ander medisch personeel op de hoogte stelt wanneer u tijdens uw zwangerschap Hefiya heeft gebruikt, zodat zij kunnen beslissen wanneer uw kind een vaccin zou moeten krijgen.

Hartfalen

- Het is belangrijk dat u uw arts op de hoogte stelt als u een ernstige hartaandoening heeft of heeft gehad. Als u lijdt aan licht hartfalen en u wordt behandeld met Hefiya dan moet het verloop van uw hartfalen goed gecontroleerd worden door uw arts. Als er nieuwe klachten van hartfalen ontstaan of als bestaande klachten verergeren (zoals kortademigheid of gezwollen voeten) moet u onmiddellijk contact opnemen met uw arts.

Koorts, blauwe plekken, bloeding of bleek zien

- Bij sommige patiënten kan het gebeuren dat het lichaam onvoldoende bloedcellen aanmaakt die het lichaam helpen om infecties te bestrijden of helpen om een bloeding snel tot staan te brengen. Als u merkt dat u koorts heeft die niet overgaat, of snel blauwe plekken krijgt of zeer gemakkelijk bloedt en erg bleek ziet, neem dan onmiddellijk contact op met uw arts. Uw arts kan besluiten de therapie te stoppen.

Kanker

- Er is een aantal zeldzame gevallen geweest van bepaalde soorten kanker bij kinderen en volwassenen die adalimumab of andere TNF- α -blokkers gebruikten. Mensen met een ernstige vorm van reumatoïde artritis die de ziekte al langere tijd hebben zouden een hoger dan gemiddeld risico kunnen lopen om een lymfoom en leukemie (kankers van bloedcellen en beenmerg) te krijgen. Als u Hefiya gebruikt, kan het risico op het krijgen van een lymfoom, leukemie of een andere vorm van kanker toenemen. In zeldzame gevallen is een specifiek, ernstig type lymfoom opgetreden bij patiënten die adalimumab gebruikten. Sommige van deze patiënten werden ook behandeld met de geneesmiddelen azathioprine of mercaptopurine. Informeer uw arts wanneer u azathioprine of mercaptopurine met Hefiya gebruikt.
- Gevallen van niet-melanoom huidkanker kunnen voorkomen bij patiënten die adalimumab gebruiken. Als nieuwe huidafwijkingen verschijnen tijdens of na de behandeling of als bestaande plekken of beschadigde delen van de huid van uiterlijk veranderen, vertel dit dan aan uw arts.
- Er zijn gevallen van kanker, anders dan lymfoom, geweest bij patiënten met een specifiek soort longziekte, *Chronic Obstructive Pulmonary Disease* (COPD) die behandeld worden met een andere TNF- α -blokker. Als u lijdt aan COPD, of als u veel rookt, dan moet u met uw arts bespreken of behandeling met een TNF- α -blokker voor u geschikt is.

Auto-immuunziekten

- In zeldzame gevallen, kan Hefiya-behandeling leiden tot een lupus-achtig syndroom. Neem contact op met uw arts als zich klachten voordoen zoals aanhoudende onverklaarbare huiduitslag, koorts, gewrichtspijn of vermoeidheid.

Kinderen en jongeren tot 18 jaar

- Geef geen Hefiya aan kinderen onder de 2 jaar met polyarticulaire juveniele idiopathische artritis.
- Geef Hefiya niet aan kinderen onder de 4 jaar met juveniele plaquepsoriasis of juveniele ulceratieve colitis.
- Geef Hefiya niet aan kinderen onder de 6 jaar met juveniele ziekte van Crohn.

- Gebruik niet de voorgevulde pen van 40 mg als doses lager dan 40 mg worden aanbevolen.

Gebruikt u nog andere geneesmiddelen?

Gebruikt u naast Hefiya nog andere geneesmiddelen of heeft u dat kort geleden gedaan of bestaat de mogelijkheid dat u binnenkort andere geneesmiddelen gaat gebruiken? Vertel dat dan aan uw arts of apotheker.

Hefiya kan in combinatie met methotrexaat of bepaalde antireumatische middelen (zoals sulfasalazine, hydroxychloroquine, leflunomide en injecteerbare goudpreparaten) gebruikt worden, of in combinatie met corticosteroiden of pijnstillers, inclusief niet-steroidale ontstekingsremmers (NSAID's).

Gebruik Hefiya niet samen met geneesmiddelen die de werkzame stoffen anakinra of abatacept bevatten in verband met een verhoogd risico op ernstige infectie. De combinatie van adalimumab en andere TNF-antagonisten en anakinra of abatacept wordt niet aanbevolen vanwege het mogelijk verhoogde risico op infecties, waaronder ernstige infecties en andere mogelijke farmacologische interacties. Neem bij vragen contact op met uw arts.

Zwangerschap en borstvoeding

- U dient het gebruik van een goed voorbehoedsmiddel te overwegen om zwangerschap te voorkomen en het gebruik ervan voort te zetten tot minimaal 5 maanden na de laatste Hefiya-behandeling.
- Bent u zwanger, denkt u zwanger te zijn of wilt u zwanger worden? Neem dan contact op met uw arts voordat u dit geneesmiddel gebruikt.
- Hefiya mag alleen tijdens de zwangerschap worden gebruikt als dat noodzakelijk is.
- Volgens een studie bij zwangere vrouwen was er geen hoger risico op geboortefwijkingen bij moeders die tijdens de zwangerschap adalimumab hadden gebruikt in vergelijking met moeders met dezelfde ziekte die geen adalimumab hadden gebruikt.
- Hefiya kan tijdens borstvoeding worden gebruikt.
- Wanneer u tijdens uw zwangerschap Hefiya gebruikt, kan uw kind een verhoogd risico hebben om een infectie te krijgen.
- Het is belangrijk dat u de artsen van uw kind en ander medisch personeel op de hoogte stelt van uw gebruik van Hefiya tijdens uw zwangerschap voordat uw baby een vaccin krijgt toegediend. Voor meer informatie over vaccinaties, zie de rubriek "Wanneer moet u extra voorzichtig zijn met dit middel?".

Rijvaardigheid en het gebruik van machines

Hefiya kan geringe invloed hebben op uw rijvaardigheid en uw vermogen om te fietsen of machines te bedienen. Het gevoel dat de kamer draait (vertigo) en stoornissen met het gezichtsvermogen kunnen optreden na gebruik van Hefiya.

Hefiya bevat natrium

Dit middel bevat minder dan 1 mmol natrium (23 mg) per dosis van 0,4 ml, dat wil zeggen dat het in wezen 'natriumvrij' is.

3. Hoe gebruikt u dit middel?

Gebruik dit geneesmiddel altijd precies zoals uw arts of apotheker u dat heeft verteld. Twijfelt u over het juiste gebruik? Neem dan contact op met uw arts of apotheker.

De aanbevolen dosering van Hefiya voor alle goedgekeurde indicaties staat beschreven in de onderstaande tabel. Uw arts kan een andere sterkte van Hefiya voorschrijven als u een andere dosis nodig heeft.

Reumatoïde artritis, arthritis psoriatica, spondylitis ankylopoetica of axiale spondylartritis zonder radiografisch bewijs van spondylitis ankylopoetica		
Leeftijd en lichaamsgewicht	Hoeveel en hoe vaak toedienen?	Opmerkingen
Volwassenen	40 mg eenmaal per twee weken als een enkele dosis	<p>Bij reumatoïde artritis wordt de behandeling met methotrexaat voorgezet terwijl Hefiya wordt gebruikt. Als uw arts vaststelt dat methotrexaat ongeschikt is, kan Hefiya alleen worden toegediend.</p> <p>Als u reumatoïde artritis heeft en niet wordt behandeld met methotrexaat tijdens uw behandeling met Hefiya, kan uw arts besluiten om u 40 mg Hefiya per week of 80 mg eenmaal per twee weken te geven.</p>

Polyarticulaire juveniele idiopathische artritis		
Leeftijd en lichaamsgewicht	Hoeveel en hoe vaak toedienen?	Opmerkingen
Kinderen, jongeren en volwassenen vanaf 2 jaar die ten minste 30 kg wegen	40 mg eenmaal per twee weken	Niet van toepassing
Kinderen en jongeren vanaf 2 jaar die ten minste 10 kg, maar minder dan 30 kg wegen	20 mg eenmaal per twee weken	Niet van toepassing

Enthesitisgerelateerde artritis		
Leeftijd en lichaamsgewicht	Hoeveel en hoe vaak toedienen?	Opmerkingen
Kinderen, jongeren en volwassenen vanaf 6 jaar die ten minste 30 kg wegen	40 mg eenmaal per twee weken	Niet van toepassing
Kinderen en jongeren vanaf 6 jaar die ten minste 15 kg, maar minder dan 30 kg wegen	20 mg eenmaal per twee weken	Niet van toepassing

Plaquesoriasis		
Leeftijd en lichaamsgewicht	Hoeveel en hoe vaak toedienen?	Opmerkingen
Volwassenen	Startdosis van 80 mg (als twee injecties van 40 mg op één dag), gevolgd door 40 mg eenmaal per twee weken vanaf een week na de startdosis.	Blijf net zo lang doorgaan met Hefiya injecteren als uw arts u heeft verteld. Als deze dosis niet voldoende werkt, kan uw arts de dosis verhogen tot 40 mg eenmaal per week of 80 mg eenmaal per twee weken.

Juvenile plaquepsoriasis		
Leeftijd en lichaamsgewicht	Hoeveel en hoe vaak toedienen?	Opmerkingen
Kinderen en jongeren vanaf 4 tot 17 jaar die ten minste 30 kg wegen	Startdosis van 40 mg, gevolgd door 40 mg een week later. Daarna is de gebruikelijke dosering 40 mg eenmaal per twee weken.	Niet van toepassing
Kinderen en jongeren vanaf 4 tot 17 jaar die ten minste 15 kg, maar minder dan 30 kg wegen	Startdosis van 20 mg, gevolgd door 20 mg een week later. Daarna is de gebruikelijke dosering 20 mg eenmaal per twee weken.	Niet van toepassing

Hidradenitis suppurativa		
Leeftijd en lichaamsgewicht	Hoeveel en hoe vaak toedienen?	Opmerkingen
Volwassenen	Startdosis van 160 mg (als vier injecties van 40 mg op één dag of twee injecties van 40 mg per dag op twee opeenvolgende dagen), gevolgd door 80 mg (als twee injecties van 40 mg op één dag) twee weken later. Na nog twee weken gaat u door met een dosis van 40 mg eenmaal per week of 80 mg eenmaal per twee weken, volgens voorschrift van uw arts.	Het is aan te bevelen om de aangedane plaatsen dagelijks te wassen met een desinfecterende zeep.
Jongeren vanaf 12 tot 17 jaar die ten minste 30 kg wegen	Startdosis van 80 mg (als twee injecties van 40 mg op één dag), gevolgd door 40 mg eenmaal per twee weken vanaf de daaropvolgende week.	Als deze dosis niet voldoende werkt, kan de arts van uw kind de dosis verhogen naar 40 mg eenmaal per week of 80 mg eenmaal per twee weken. Het is aan te bevelen om de aangedane plaatsen dagelijks te wassen met een desinfecterende zeep.

Ziekte van Crohn		
Leeftijd en lichaamsgewicht	Hoeveel en hoe vaak toedienen?	Opmerkingen
Volwassenen	<p>Startdosis van 80 mg (als twee injecties van 40 mg op één dag), gevolgd door 40 mg eenmaal per twee weken vanaf twee weken na de startdosis.</p> <p>Als een snellere respons nodig is, kan uw arts een startdosis voorschrijven van 160 mg (als vier injecties van 40 mg op één dag of twee injecties van 40 mg per dag op twee opeenvolgende dagen), gevolgd door 80 mg (als twee injecties van 40 mg op één dag) twee weken later.</p> <p>Daarna is de gebruikelijke dosering 40 mg eenmaal per twee weken.</p>	Als deze dosis niet voldoende werkt, kan uw arts de dosering verhogen naar 40 mg eenmaal per week of 80 mg eenmaal per twee weken.

Juveniele ziekte van Crohn		
Leeftijd en lichaamsgewicht	Hoeveel en hoe vaak toedienen?	Opmerkingen
Kinderen en jongeren vanaf 6 tot 17 jaar die ten minste 40 kg wegen	<p>Startdosis van 80 mg (als twee injecties van 40 mg op één dag), gevolgd door 40 mg eenmaal per twee weken vanaf twee weken na de startdosis.</p> <p>Als een snellere respons nodig is, kan uw arts een startdosis voorschrijven van 160 mg (als vier injecties van 40 mg op één dag of twee injecties van 40 mg per dag op twee opeenvolgende dagen), gevolgd door 80 mg (als twee injecties van 40 mg op één dag) twee weken later.</p> <p>Daarna is de gebruikelijke dosering 40 mg eenmaal per twee weken.</p>	Als deze dosis niet voldoende werkt, kan de arts van uw kind de dosering verhogen naar 40 mg eenmaal per week of 80 mg eenmaal per twee weken.

Juvenile ziekte van Crohn		
Leeftijd en lichaamsgewicht	Hoeveel en hoe vaak toedienen?	Opmerkingen
Kinderen en jongeren vanaf 6 tot 17 jaar die minder dan 40 kg wegen	<p>Startdosis van 40 mg, gevolgd door 20 mg eenmaal per twee weken vanaf twee weken na de startdosis.</p> <p>Als een snellere respons nodig is, kan uw arts een startdosis voorschrijven van 80 mg (als twee injecties van 40 mg op één dag), gevolgd door 40 mg twee weken later.</p> <p>Daarna is de gebruikelijke dosering 20 mg eenmaal per twee weken.</p>	Als deze dosis niet voldoende werkt, kan de arts van uw kind de dosering verhogen naar 20 mg eenmaal per week.

Colitis ulcerosa		
Leeftijd en lichaamsgewicht	Hoeveel en hoe vaak toedienen?	Opmerkingen
Volwassenen	<p>Startdosis van 160 mg (als vier injecties van 40 mg op één dag of twee injecties van 40 mg per dag op twee opeenvolgende dagen), gevolgd door 80 mg (als twee injecties van 40 mg op één dag) twee weken later.</p> <p>Daarna is de gebruikelijke dosering 40 mg eenmaal per twee weken.</p>	Als deze dosis niet voldoende werkt, kan de arts van uw kind de dosering verhogen naar 40 mg eenmaal per week of 80 mg eenmaal per twee weken.

Juvenile colitis ulcerosa		
Leeftijd en lichaamsgewicht	Hoeveel en hoe vaak toedienen?	Opmerkingen
Kinderen en jongeren vanaf 6 jaar die 40 kg of meer wegen	<p>Startdosis van 160 mg (als vier injecties van 40 mg op één dag of twee injecties van 40 mg per dag op twee opeenvolgende dagen), gevolgd door 80 mg (als twee injecties van 40 mg op één dag) twee weken later.</p> <p>Daarna is de gebruikelijke dosering 80 mg eenmaal per twee weken.</p>	Patiënten die 18 worden terwijl ze eenmaal per twee weken 80 mg krijgen, moeten hun voorgeschreven dosering voortzetten
Kinderen en jongeren vanaf 6 jaar die minder dan 40 kg wegen	<p>Startdosis van 80 mg (als twee injecties van 40 mg op één dag) gevolgd door 40 mg (als één injectie van 40 mg) twee weken later. Daarna is de gebruikelijke dosering 40 mg eenmaal per twee weken.</p>	Patiënten die 18 worden terwijl ze eenmaal per twee weken 40 mg krijgen, moeten hun voorgeschreven dosering voortzetten.

Niet-infectieuze uveïtis		
Leeftijd en lichaamsgewicht	Hoeveel en hoe vaak toedienen?	Opmerkingen
Volwassenen	Startdosis van 80 mg (als twee injecties van 40 mg), gevolgd door 40 mg eenmaal per twee weken vanaf een week na de startdosis.	Bij niet-infectieuze uveïtis kunt u doorgaan met corticosteroiden of andere geneesmiddelen die het immuunsysteem beïnvloeden, terwijl u Hefiya gebruikt. U kunt ook alleen Hefiya gebruiken. Blijf net zo lang doorgaan met Hefiya injecteren als uw arts u heeft verteld.
Kinderen en jongeren vanaf 2 jaar die ten minste 30 kg wegen	40 mg eenmaal per twee weken	De arts van uw kind kan ook een eerste dosis voorschrijven van 80 mg die wordt toegediend een week vóór de start met de gebruikelijke dosering van 40 mg eenmaal per twee weken. Het wordt aanbevolen Hefiya te gebruiken in combinatie met methotrexaat.
Kinderen en jongeren vanaf 2 jaar die minder dan 30 kg wegen	20 mg eenmaal per twee weken	De arts van uw kind kan ook een eerste dosis voorschrijven van 40 mg die wordt toegediend een week vóór de start met de gebruikelijke dosering van 20 mg eenmaal per twee weken. Het wordt aanbevolen Hefiya te gebruiken in combinatie met methotrexaat.

Hoe en waar dient u Hefiya toe?

Hefiya wordt toegediend via een injectie onder de huid (door subcutane injectie).

Volledige gebruiksinstructies voor het injecteren van Hefiya vindt u in rubriek 7, “**Instructies voor gebruik**”.

Heeft u te veel van dit middel gebruikt?

Wanneer u Hefiya per ongeluk vaker heeft geïnjecteerd dan zou moeten, neem dan meteen contact op met uw arts of apotheker en vertel hem of haar dat u te veel heeft gebruikt. Houd altijd de buitenverpakking bij de hand, ook al is deze leeg.

Bent u vergeten dit middel te gebruiken?

Wanneer u uzelf bent vergeten te injecteren, zult u de eerstvolgende injectie Hefiya moeten toedienen zodra u het zich weer herinnert. De volgende injectie zult u moeten toedienen op de dag dat u volgens uw originele schema ook uw volgende injectie had moeten toedienen.

Als u stopt met het gebruik van dit middel

De beslissing om te stoppen met het gebruik van Hefiya moet worden besproken met uw arts. Uw klachten kunnen na het stoppen van de behandeling terugkeren.

Heeft u nog andere vragen over het gebruik van dit geneesmiddel? Neem dan contact op met uw arts of apotheker.

4. Mogelijke bijwerkingen

Zoals elk geneesmiddel kan ook dit geneesmiddel bijwerkingen hebben, al krijgt niet iedereen daarmee te maken. De meeste bijwerkingen zijn licht tot matig ernstig. Sommige bijwerkingen kunnen echter ernstig zijn en behandeling vereisen. Bijwerkingen kunnen nog 4 maanden of langer na de laatste Hefiya-injectie optreden.

Roep meteen medische hulp in als u een van de volgende verschijnselen van allergische reactie of hartfalen bemerkt:

- ernstige uitslag, netelroos;
- opgezwollen gezicht, handen of voeten;
- ademhalingsproblemen en problemen bij het slikken;
- kortademigheid bij inspanning of na het gaan liggen, of het opzwellen van de voeten;

Informeer uw arts zo snel mogelijk wanneer u een van de volgende verschijnselen bemerkt:

- verschijnselen en klachten van infectie zoals koorts, zich ziek voelen, wondjes, gebitsproblemen, brandend gevoel bij urineren, zich verzwakt of moe voelen, of hoesten;
- verschijnselen van zenuwproblemen, zoals tintelingen, gevoelloosheid, dubbel zien of verzwakte armen of benen;
- verschijnselen van huidkanker, zoals een bult of open zweer die niet geneest;
- verschijnselen en klachten die zouden kunnen wijzen op een afwijkend bloedbeeld zoals aanhoudende koorts, blauwe plekken, bloedingen en bleekheid.

De volgende bijwerkingen zijn bij gebruik van adalimumab waargenomen:

Zeer vaak (komen voor bij meer dan 1 op de 10 gebruikers)

- reacties op de injectieplaats (waaronder pijn, zwelling, roodheid of jeuk);
- infecties van de ademhalingswegen (waaronder verkoudheid, loopneus, ontsteking van de neusbijholten, longontsteking);
- hoofdpijn;
- buikpijn;
- misselijkheid en braken;
- huiduitslag;
- spierpijn.

Vaak (komen voor bij minder dan 1 op de 10 gebruikers)

- ernstige infecties (waaronder bloedvergiftiging en influenza);
- darm infecties (waaronder gastro-enteritis);
- huidinfecties (waaronder cellulitis en gordelroos);
- oorontstekingen;
- mondinfecties (waaronder gebitsinfecties en koortslip);
- genitale infecties;
- urineweginfectie;
- schimmelinfecties;
- gewrichtsinfecties;

- goedaardige gezwellen;
- huidkanker;
- allergische reacties (waaronder hooikoorts);
- uitdroging;
- stemmingswisselingen (waaronder depressie);
- angst;
- moeite hebben met slapen;
- gevoelsstoornissen zoals tintelingen, prikkelingen of verdoofdheid;
- migraine;
- klachten van zenuwwortelcompressie (waaronder lage rugpijn en pijn in de benen);
- gezichtsstoornissen;
- oogontsteking;
- ontsteking van het ooglid en zwelling van het oog;
- draaiduizeligheid (vertigo);
- gevoel van snelle hartslag;
- hoge bloeddruk;
- blozen;
- bloeduitstorting (een ophoping van gestold bloed);
- hoesten;
- astma;
- kortademigheid;
- maag-darmbloeding;
- dyspepsie (spijsverteringsmoeilijkheden, opgeblazen gevoel, brandend maagzuur);
- oprispingen;
- siccasyndroom (waaronder droge ogen en droge mond);
- jeuk;
- jeukende huiduitslag;
- blauwe plekken;
- ontsteking van de huid (zoals eczeem);
- breken van vingernagels en teennagels;
- overmatig zweten;
- haaruitval;
- opnieuw voorkomen of verslechteren van psoriasis;
- spierspasmen;
- bloed in de urine;
- nierfunctiestoornissen;
- pijn op de borst;
- oedeem (ophoping van vocht in het lichaam waardoor het aangedane weefsel zwelt);
- koorts;
- vermindering van het aantal bloedplaatjes wat het risico op bloedingen of blauwe plekken vergroot;
- vertraagd herstel.

Soms (komen voor bij minder dan 1 op de 100 gebruikers)

- niet-gebruikelijke infecties (waaronder tuberculose en andere infecties) die voorkomen wanneer de weerstand tegen ziekte verlaagd is;
- infecties van het zenuwstelsel (waaronder virale meningitis);
- ooginfecties;
- bacteriële infecties;
- diverticulitis (ontsteking en infectie van de dikke darm);
- kanker, waaronder kanker van het lymfesysteem (lymfoom) en melanoom (type huidkanker);
- aandoeningen aan het afweersysteem die de longen, huid en lymfeklieren aan kunnen tasten (meestal uit zich dit als een aandoening die sarcoïdose wordt genoemd);

- vasculitis (ontsteking van een bloedvat);
- trillen en beven;
- neuropathie (zenuwbeschadiging);
- beroerte;
- dubbel zien;
- gehoorverlies, oorsuizen;
- gevoel van onregelmatige hartslag zoals het overslaan van een hartslag;
- hartproblemen die kortademigheid of gezwollen enkels kunnen veroorzaken;
- hartaanval;
- een uitstulping in de wand van een belangrijke slagader, ontsteking en dichtslibben van een ader, blokkade van een bloedvat;
- longziekten die kortademigheid veroorzaken (waaronder ontsteking);
- longembolie (afsluiting van een longslagader);
- pleurale effusie (abnormale vochtophoping tussen de borstvliesen);
- ontsteking van de alvleesklier wat een hevige pijn in de buik en rug veroorzaakt;
- moeilijkheden met slikken;
- gezichtsoedeem (zwellings);
- galblaasontsteking, galstenen;
- leververvetting (ophoping van vetten in levercellen);
- nachtzweeten;
- litteken;
- abnormale afbraak van spieren;
- systemische lupus erythematoses (een immuunziekte met ontstekingen van huid, hart, longen, gewrichten en andere orgaansystemen);
- onderbrekingen van de slaap;
- impotentie;
- ontstekingen.

Zelden (komen voor bij minder dan 1 op de 1.000 gebruikers)

- leukemie (kanker die het bloed en beenmerg aantast);
- ernstige allergische reactie met shock;
- multipale sclerose;
- zenuwstoornissen (zoals oogzenuwontsteking en het Guillain-Barré-syndroom, een aandoening die spierzwakte, abnormaal gevoel, tintelingen in de armen en het bovenlichaam kan veroorzaken);
- hartstilstand;
- longfibrose (vorming van littekenweefsel in de long);
- darmperforatie (gat in de darmwand);
- hepatitis (leverontsteking);
- reactivatie van hepatitis B-infectie;
- auto-immuunhepatitis (ontsteking van de lever die wordt veroorzaakt door het eigen immuunsysteem van het lichaam);
- cutane vasculitis (ontsteking van bloedvaten in de huid);
- Stevens-Johnson-syndroom (levensbedreigende reactie met griepachtige klachten en uitslag met blaarvorming);
- gezichtsoedeem (zwellings van het gezicht) in verband gebracht met allergische reacties;
- erythema multiforme (ontstoken huiduitslag);
- lupus-achtig syndroom;
- angio-oedeem (plaatselijke zwellings van de huid);
- lichenoïde huidreactie (jeukende, rood-paarse huiduitslag).

Niet bekend (kan met de beschikbare gegevens niet worden bepaald)

- heptosplenisch T-celmyeloom (een zeldzame kanker in het bloed die vaak dodelijk is);
- Merkelcelcarcinoom (een type huidkanker);
- Kaposi-sarcoom, een zeldzame vorm van kanker die verband houdt met infectie met humaan herpesvirus 8. Kaposi-sarcoom is meestal zichtbaar in de vorm van paarse huidschade;
- leverfalen;
- verergering van een aandoening genaamd dermatomyositis (zich uitend als huiduitslag samen met spierzwakte);
- gewichtstoename (bij de meeste patiënten was sprake van een kleine gewichtstoename).

Sommige bijwerkingen die waargenomen werden met adalimumab hebben geen klachten en kunnen alleen waargenomen worden door middel van bloedonderzoek.

Hieronder vallen:

Zeer vaak (komen voor bij meer dan 1 op de 10 gebruikers)

- verlaagd aantal witte bloedcellen;
- verlaagd aantal rode bloedcellen;
- verhoogde concentratie vetten in het bloed;
- verhoogde leverenzymen.

Vaak (komen voor bij minder dan 1 op de 10 gebruikers):

- verhoogd aantal witte bloedcellen;
- verlaagd aantal bloedplaatjes;
- toegenomen hoeveelheid urinezuur in het bloed;
- afwijkende bloedwaarden voor natrium;
- lage bloedwaarden voor calcium;
- lage bloedwaarden voor fosfaat;
- hoge bloedsuiker;
- hoge bloedwaarden voor lactaatdehydrogenase;
- aanwezigheid van autoantilichamen in het bloed.
- lage bloedwaarden voor kalium

Soms (komen voor bij minder dan 1 op de 100 gebruikers)

- verhoogde bloedwaarden voor bilirubine (leverbloedtesten).

Zelden (komen voor bij minder dan 1 op de 1.000 gebruikers)

- verlaagd aantal witte bloedcellen, rode bloedcellen en bloedplaatjes.

Het melden van bijwerkingen

Krijgt u last van bijwerkingen, neem dan contact op met uw arts of apotheker. Dit geldt ook voor mogelijke bijwerkingen die niet in deze bijsluiter staan. U kunt bijwerkingen ook rechtstreeks melden via het nationale meldsysteem zoals vermeld in [aanhangsel V](#). Door bijwerkingen te melden, kunt u ons helpen meer informatie te verkrijgen over de veiligheid van dit geneesmiddel.

5. Hoe bewaart u dit middel?

Buiten het zicht en bereik van kinderen houden.

Gebruik dit geneesmiddel niet meer na de uiterste houdbaarheidsdatum. Die vindt u op het etiket/de

blisterverpakking/de doos na EXP. Daar staat een maand en een jaar. De laatste dag van die maand is de uiterste houdbaarheidsdatum.

Bewaren in de koelkast (2°C – 8°C). Niet in de vriezer bewaren.

De voorgevulde pen in de buitenverpakking bewaren ter bescherming tegen licht.

Alternatieve bewaring:

Wanneer nodig (bijvoorbeeld als u op reis bent), mag Hefiya bewaard worden bij kamertemperatuur (tot maximaal 25°C) gedurende maximaal 42 dagen – zorg ervoor dat de pen beschermd wordt tegen licht. Eenmaal uit de koelkast gehaald voor bewaring bij kamertemperatuur, **moet de voorgevulde pen binnen 42 dagen gebruikt worden of worden afgevoerd**, ook als deze later in de koelkast wordt teruggelegd. Schrijf de datum waarop de voorgevulde pen voor de eerste keer uit de koelkast wordt gehaald op en de datum waarna de pen dient te worden afgevoerd.

Spoel geneesmiddelen niet door de gootsteen of de WC en gooi ze niet in de vuilnisbak. Vraag uw arts of apotheker wat u met geneesmiddelen moet doen die u niet meer gebruikt. Als u geneesmiddelen op de juiste manier afvoert worden ze op een verantwoorde manier vernietigd en komen ze niet in het milieu terecht.

6. Inhoud van de verpakking en overige informatie

Welke stoffen zitten er in dit middel?

- De werkzame stof in dit middel is adalimumab. Elke voorgevulde pen bevat 40 mg adalimumab in 0,4 ml oplossing.
- De andere stoffen in dit middel zijn adipinezuur, mannitol (E 421), polysorbaat 80 (E 433), zoutzuur (E 507), natriumhydroxide (E 524) en water voor injecties.

Hoe ziet Hefiya eruit en hoeveel zit er in een verpakking?

Hefiya 40 mg oplossing voor injectie in een voorgevulde pen wordt geleverd als 0,4 ml heldere tot licht opalescente, kleurloze of lichtgele oplossing.

Hefiya wordt geleverd als voorgevulde spuit voor eenmalig gebruik, gevat in een driehoekige pen met transparant venster en etiket. De spuit in de pen is gemaakt van type I-glas met 29 gauge naald van roestvrij staal en een binnenste rubberen beschermdop (thermoplastisch elastomeer), bevattende 0,4 ml oplossing.

Verpakkingen bevatten 1, 2 en 4 voorgevulde pennen met Hefiya.

Multiverpakkingen bevatten 6 (3 verpakkingen van 2) voorgevulde pennen met Hefiya.

Niet alle genoemde verpakkingsgrootten worden in de handel gebracht.

Hefiya is verkrijgbaar als voorgevulde spuit en voorgevulde pen.

Houder van de vergunning voor het in de handel brengen

Sandoz GmbH
Biochemiestr. 10
6250 Kundl
Oostenrijk

Fabrikant

Sandoz GmbH Schafftenau
Biochemiestr. 10
6336 Langkampfen
Oostenrijk

Novartis Pharmaceutical Manufacturing GmbH
Biochemiestrasse 10
6336 Langkampfen
Oostenrijk

Neem voor alle informatie over dit geneesmiddel contact op met de lokale vertegenwoordiger van de houder van de vergunning voor het in de handel brengen:

België/Belgique/Belgien

Sandoz nv/sa
Tél/Tel: +32 2 722 97 97

България

Сандоз България КЧТ
Тел.: +359 2 970 47 47

Česká republika

Sandoz s.r.o.
Tel: +420 225 775 111

Danmark/Norge/Ísland/Sverige

Sandoz A/S
Tlf: +45 63 95 10 00

Deutschland

Hexal AG
Tel: +49 8024 908 0

Eesti

Sandoz d.d. Eesti filiaal
Tel: +372 665 2400

Ελλάδα

SANDOZ HELLAS ΜΟΝΟΠΡΟΣΩΠΗ Α.Ε.
Τηλ: +30 216 600 5000

España

Sandoz Farmacéutica, S.A.
Tel: +34 900 456 856

France

Sandoz SAS
Tél: +33 1 49 64 48 00

Hrvatska

Sandoz d.o.o.
Tel: +385 1 23 53 111

Lietuva

Sandoz Pharmaceuticals d.d filialas
Tel: +370 5 2636 037

Luxembourg/Luxemburg

Sandoz nv/sa
Tél/Tel.: +32 2 722 97 97

Magyarország

Sandoz Hungária Kft.
Tel.: +36 1 430 2890

Malta

Sandoz Pharmaceuticals d.d.
Tel: +356 99644126

Nederland

Sandoz B.V.
Tel: +31 36 52 41 600

Österreich

Sandoz GmbH
Tel: +43 5338 2000

Polska

Sandoz Polska Sp. z o.o.
Tel.: +48 22 209 70 00

Portugal

Sandoz Farmacêutica Lda.
Tel: +351 21 000 86 00

România

Sandoz Pharmaceuticals SRL
Tel: +40 21 407 51 60

Slovenija

Sandoz farmacevtska družba d.d.
Tel: +386 1 580 29 02

Ireland
Rowex Ltd.
Tel: + 353 27 50077

Slovenská republika
Sandoz d.d. - organizačná zložka
Tel: +421 2 50 70 6111

Italia
Sandoz S.p.A.
Tel: +39 02 96541

Suomi/Finland
Sandoz A/S
Puh/Tel: +358 10 6133 400

Κύπρος
Sandoz Pharmaceuticals d.d.
Τηλ: +357 22 69 0690

United Kingdom (Northern Ireland)
Sandoz GmbH
Tel: +43 5338 2000

Latvija
Sandoz d.d. Latvia filiāle
Tel: +371 67 892 006

Deze bijsluiter is voor het laatst goedgekeurd in

Andere informatiebronnen

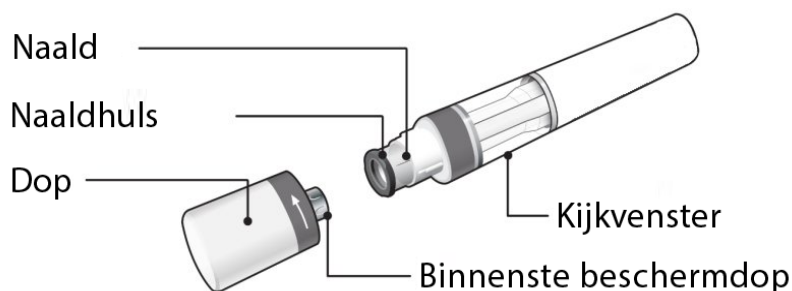
Meer informatie over dit geneesmiddel is beschikbaar op de website van het Europees Geneesmiddelenbureau <http://www.ema.europa.eu>.

7. Instructies voor gebruik

Om mogelijke infecties te voorkomen en ervoor te zorgen dat u Hefiya correct gebruikt, is het belangrijk dat u deze instructies opvolgt.

Zorg dat u deze gebruiksinstructies leest, begrijpt en opvolgt voordat u Hefiya injecteert. Uw zorgverlener laat u zien hoe u Hefiya op de juiste manier kunt voorbereiden en injecteren met de voorgevulde pen met één dosis Hefiya voordat u deze voor het eerst gebruikt. Neem voor vragen contact op met uw zorgverlener.

Uw Hefiya voorgevulde pen voor eenmalig gebruik



Afbeelding A: onderdelen van de Hefiya-pen

In **afbeelding A** is de pen afgebeeld met de dop verwijderd. **Verwijder de dop pas** op het moment dat u gaat injecteren.

Let op het volgende:

- **Gebruik de pen niet** als de verzegeling op de buitenverpakking of de veiligheidsverzegeling op de pen is verbroken.
- Bewaar uw pen in de verzegelde buitenverpakking tot het moment dat u de pen gaat gebruiken.
- Laat de pen **nooit** onbeheerd liggen om te voorkomen dat anderen ermee kunnen knoeien.
- Gebruik uw pen **niet** als u deze heeft laten vallen, als deze beschadigd lijkt, of als u de pen laat vallen terwijl de dop is verwijderd.
- **Injecteer** Hefiya 15-30 minuten nadat u het uit de koelkast heeft gehaald om de injectie comfortabeler te maken.
- Gooi de gebruikte pen meteen na gebruik weg. **Gebruik de pen niet opnieuw.** Zie “**8. Gebruikte pennen wegwerpen**” aan het eind van deze gebruiksinstructies.

Hoe moet u de pen bewaren?

- Bewaar de verpakking met de pen in de koelkast bij een temperatuur tussen 2°C en 8°C.
- Indien nodig, bijvoorbeeld op reis, kan Hefiya tot 42 dagen bij kamertemperatuur (maximaal 25°C) en beschermd tegen licht worden bewaard. Nadat u de pen uit de koelkast heeft gehaald en op kamertemperatuur heeft gebracht, moet u de voorgevulde pen binnen **42 dagen gebruiken of weggooien**, ook als u de pen later weer in de koelkast heeft geplaatst.
- Noteer de datum waarop de voorgevulde pen voor het eerst uit de koelkast wordt gehaald, en de datum waarna de voorgevulde pen moet worden weggegooid.
- Bewaar uw pen tot gebruik in de oorspronkelijke verpakking ter bescherming tegen licht.
- Bewaar uw pen niet op een plaats waar het erg warm of erg koud is.
- Bewaar de pen niet in de vriezer.

Houd Hefiya net als alle geneesmiddelen buiten het bereik van kinderen.

Wat heeft u nodig voor de injectie?

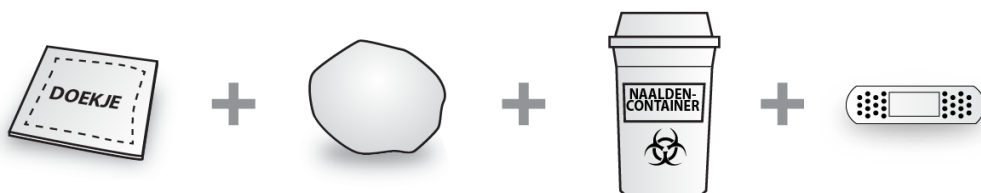
Leg de volgende artikelen op een schoon en vlak werkoppervlak.

De verpakking bevat:

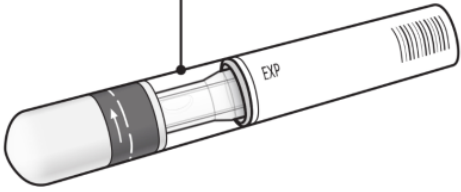
- Hefiya voorgevulde pen(nen) (zie *afbeelding A*). Elke pen bevat 40 mg/0,4 ml adalimumab.

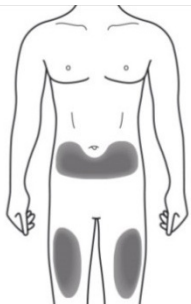
Niet meegeleverd in de penverpakking zijn (zie *afbeelding B*):

- Alcoholdoekje
- Wattenbolletje of gaasje
- Naaldencontainer, zie “**8. Gebruikte pennen wegwerpen**” aan het eind van deze gebruiksinstructies.
- Pleister



Afbeelding B: artikelen die niet worden meegeleverd

Voor het injecteren	
De pen voorbereiden	
<ul style="list-style-type: none"> Om de injectie wat comfortabeler te maken, neemt u de pen 15 tot 30 minuten voordat u Hefiya gaat injecteren uit de koelkast om de pen op kamertemperatuur te laten komen. Kijk door het venster. De oplossing moet kleurloos of lichtgeel en helder tot licht opalescent zijn. Gebruik de pen niet als u ziet dat de oplossing deeltjes bevat en/of verkleurd is. U kunt kleine luchtbelletjes zien. Dat is normaal. Neem contact op met de apotheker als u zich zorgen maakt over hoe de oplossing eruitziet. Controleer de uiterste gebruiksdatum (EXP) op uw pen (zie <i>afbeelding C</i>). Gebruik de pen niet als de uiterste gebruiksdatum is verstreken. Gebruik de pen niet als de veiligheidsverzegeling is verbroken. <p>Neem contact op met de apotheker als de pen niet voldoet aan een van de bovenvermelde punten.</p>	<div style="text-align: center;"> <p>Kijkvenster</p>  </div> <p><i>Afbeelding C:</i> Veiligheidscontroles voor het injecteren</p>

1. De injectieplaats kiezen:	
<ul style="list-style-type: none"> De aanbevolen injectieplaats is de voorkant van de dijen. U kunt ook kiezen voor de onderbuik, maar niet in het gebied binnen 5 cm rond uw navel (zie <i>afbeelding D</i>). Verander elke keer dat u uzelf injecteert van injectieplaats. Injecteer niet op plaatsen waar de huid pijnlijk, gekneusd, rood, schilferig of hard is. Vermijd ook plaatsen met littekens of striae. Als u psoriasis heeft, moet u NIET injecteren op plaatsen met psoriasisplaques. 	<div style="text-align: center;">  </div> <p><i>Afbeelding D:</i> kies uw injectieplaats</p>

2. De injectieplaats reinigen:

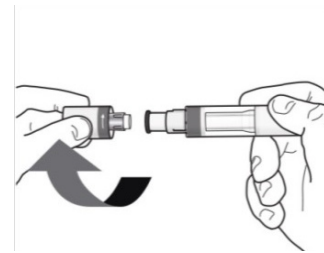
- Was uw handen grondig met water en zeep.
- Desinfecteer in een draaiende beweging de injectieplaats met een alcoholdoekje. Laat de plaats drogen voordat u injecteert (zie *afbeelding E*).
- Raak de gereinigde plaats **niet** aan voordat u injecteert.



Afbeelding E: reinig de injectieplaats

3. De dop van uw pen verwijderen:


- Verwijder de dop pas op het moment dat u de pen gaat gebruiken.
- Draai de dop los in de richting van de pijlen (zie *afbeelding F*).
- Gooi de verwijderde dop weg. **Probeer niet** de dop weer op de pen te draaien.
- Gebruik de pen binnen 5 minuten nadat de dop is verwijderd.
- U kunt een paar druppels vloeistof uit de naald zien komen. Dat is normaal.



Afbeelding F: verwijder de dop

4. De pen vasthouden:

- Houd de pen onder een hoek van 90 graden op de gereinigde injectieplaats (zie *afbeelding G*).



Afbeelding G: houd uw pen vast

De injectie toedienen

Lees deze informatie voordat u de injectie gaat toedienen

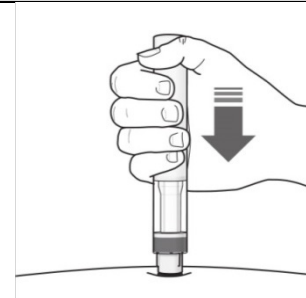
Tijdens het injecteren hoort u de pen **2 keer klikken**:

- De **eerste klik** geeft aan dat de injectie is gestart.
- Enkele seconden later hoort u een **tweede klik** die aangeeft dat de injectie **bijna** is voltooid.

Blijf de pen stevig tegen uw huid drukken totdat u ziet dat een **groene indicator** in het venster verschijnt en stopt met bewegen.

5. De injectie starten:

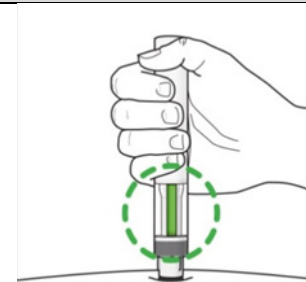
- Druk de pen stevig tegen de huid om de injectie te starten (zie *afbeelding H*).
- De eerste klik geeft aan dat de injectie is gestart.
- Blijf de pen stevig **tegen uw huid** drukken.
- De groene indicator geeft de voortgang van de injectie aan.



Afbeelding H: start de injectie

6. De injectie voltooien:

- Wacht totdat u de tweede klik hoort. Deze geeft aan dat de injectie **bijna** is voltooid.
- Controleer of de groene indicator het venster vult en niet meer beweegt (zie *afbeelding I*):
- De pen kan nu worden verwijderd.



Afbeelding I: voltooi de injectie

Na de injectie

7. Controleer of de groene indicator het venster vult (zie *afbeelding J*):

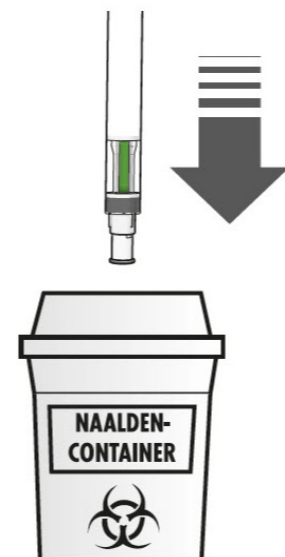
- Dit betekent dat het geneesmiddel is toegediend. Neem contact op met uw arts als de groene indicator niet zichtbaar is.
- Er kan wat bloed op de injectieplaats verschijnen. Druk een wattenbolletje of gaasje tegen de injectieplaats en houd 10 seconden vast. Wrijf niet over de injectieplaats. U kunt de injectieplaats indien nodig afdekken met een pleister.



Afbeelding J: controleer de groene indicator

8. Gebruikte pennen wegwerpen:

- Werp de gebruikte pennen weg in een naaldencontainer (afsluitbare container waar naalden niet doorheen kunnen prikken, zie *afbeelding K*). Voor uw eigen veiligheid en gezondheid en die van anderen mogen de pennen niet worden hergebruikt.
- Spoel geneesmiddelen niet door de gootsteen of de WC en gooi ze niet in de vuilnisbak. Vraag uw arts of apotheker wat u met geneesmiddelen moet doen die u niet meer gebruikt. Als u geneesmiddelen op de juiste manier afvoert worden ze op een verantwoorde manier vernietigd en komen ze niet in het milieu terecht. Al het ongebruikte geneesmiddel of afvalmateriaal dient te worden vernietigd overeenkomstig lokale voorschriften.



Afbeelding K: uw gebruikte pen wegwerpen

Heeft u nog vragen? Neem dan contact op met een arts, apotheker of verpleegkundige die bekend is met Hefiya.

Bijsluiter: informatie voor de patiënt

Hefiya 80 mg oplossing voor injectie in een voorgevulde spuit adalimumab

Lees goed de hele bijsluiter voordat u dit geneesmiddel gaat gebruiken, want er staat belangrijke informatie in voor u.

- Bewaar deze bijsluiter. Misschien heeft u hem later weer nodig.
- Uw arts zal u ook een Hefiya **patiëntenkaart** geven, deze bevat belangrijke veiligheidsinformatie waar u zich bewust van moet zijn voordat u Hefiya gaat gebruiken en tijdens de therapie met Hefiya. Houd deze **patiëntenkaart** bij u tijdens de therapie en tot 4 maanden nadat u (of uw kind) de laatste Hefiya-injectie heeft gehad.
- Heeft u nog vragen? Neem dan contact op met uw arts of apotheker.
- Geef dit geneesmiddel niet door aan anderen, want het is alleen aan u voorgeschreven. Het kan schadelijk zijn voor anderen, ook al hebben zij dezelfde klachten als u.
- Krijgt u last van een van de bijwerkingen die in rubriek 4 staan? Of krijgt u een bijwerking die niet in deze bijsluiter staat? Neem dan contact op met uw arts of apotheker. Dit geldt ook voor mogelijke bijwerkingen die niet in deze bijsluiter staan.

Inhoud van deze bijsluiter

1. Wat is Hefiya en waarvoor wordt dit middel gebruikt?
2. Wanneer mag u dit middel niet gebruiken of moet u er extra voorzichtig mee zijn?
3. Hoe gebruikt u dit middel?
4. Mogelijke bijwerkingen
5. Hoe bewaart u dit middel?
6. Inhoud van de verpakking en overige informatie
7. Instructies voor gebruik

1. Wat is Hefiya en waarvoor wordt dit middel gebruikt?

Hefiya bevat de werkzame stof adalimumab, een geneesmiddel dat inwerkt op het immuunsysteem (afweersysteem) van uw lichaam.

Hefiya is bedoeld voor het behandelen van de onderstaand genoemde ontstekingsziekten:

- Reumatoïde artritis
- Plaquepsoriasis
- Hidradenitis suppurativa
- Ziekte van Crohn
- Colitis ulcerosa
- Niet-infectieuze uveïtis

De werkzame stof in Hefiya, adalimumab, is een monoklonaal antilichaam. Monoklonale antilichamen zijn eiwitten die zich binden aan een specifiek doeleiwit in het lichaam.

Het doeleiwit van adalimumab is een eiwit genaamd tumor necrose factor (TNF- α), dat in verhoogde mate aanwezig is bij de bovenstaand genoemde ontstekingsziekten. Door te binden aan TNF- α , blokkeert Hefiya de werking ervan en zorgt het voor een afname van de ontsteking in genoemde ziekten.

Reumatoïde artritis

Reumatoïde artritis is een ontstekingsziekte van de gewrichten.

Hefiya wordt gebruikt voor het behandelen van reumatoïde artritis bij volwassenen. Wanneer u matig ernstige tot ernstige reumatoïde artritis heeft, zult u waarschijnlijk eerst andere antireumatische

geneesmiddelen hebben gekregen, zoals methotrexaat. Als deze geneesmiddelen niet voldoende werken, krijgt u Hefiya om uw reumatoïde artritis te behandelen.

Hefiya kan ook worden voorgeschreven voor de behandeling van ernstige, actieve en progressieve reumatoïde artritis zonder voorgaande methotrexaatbehandeling.

Hefiya kan de door ziekte veroorzaakte schade aan het kraakbeen en bot van de gewrichten vertragen en het lichamelijk functioneren verbeteren.

Hefiya wordt over het algemeen samen met methotrexaat gebruikt. Als uw arts besluit dat methotrexaat niet passend is, kan Hefiya alleen voorgeschreven worden.

Plaquepsoriasis

Plaquepsoriasis is een ontstekingsziekte van de huid die rode, schilferige, korstige plekken op de huid veroorzaakt, die bedekt zijn met zilverachtige schubben. Plaquepsoriasis kan ook een effect hebben op de nagels, waardoor deze afbrokkelen, dik worden en van het nagelbed loskomen, wat pijnlijk kan zijn. Psoriasis wordt verondersteld te worden veroorzaakt door een probleem met het immuunsysteem wat leidt tot een verhoogde productie van huidcellen.

Hefiya wordt gebruikt voor het behandelen van matig ernstige tot ernstige psoriasis bij volwassenen.

Hidradenitis suppurativa bij volwassenen en jongeren

Hidradenitis suppurativa (ook wel acne inversa genoemd) is een chronische, vaak pijnlijke huidaandoening met ontstekingen. De symptomen kunnen bestaan uit gevoelige knobbels (noduli) en puisten (abcessen) waar pus uit kan komen.

Er zijn bepaalde gebieden van de huid die het vaakst aangetast worden, zoals onder de borsten, de oksels, de binnenkant van de dijen, de liezen en de billen. Op de aangedane gebieden kunnen littekens ontstaan.

Hefiya wordt gebruikt om

- matig ernstige tot ernstige hidradenitis suppurativa te behandelen bij volwassenen en
- matig ernstige tot ernstige hidradenitis suppurativa te behandelen bij jongeren van 12 tot en met 17 jaar.

Hefiya kan het aantal knobbels en puisten verminderen en ook de pijn die vaak met de aandoening gepaard gaat. Het is mogelijk dat u eerst andere geneesmiddelen krijgt. Als deze geneesmiddelen niet voldoende werken, krijgt u Hefiya.

De ziekte van Crohn bij volwassenen en kinderen

De ziekte van Crohn is een ontstekingsziekte van de darmen.

Hefiya wordt gebruikt voor het behandelen van

- matig ernstige tot ernstige ziekte van Crohn bij volwassenen en
- matig ernstige tot ernstige ziekte van Crohn bij kinderen en jongeren van 6 tot en met 17 jaar.

Als u de ziekte van Crohn heeft, krijgt u eerst andere geneesmiddelen. Als u niet goed genoeg reageert op die geneesmiddelen, krijgt u Hefiya om de klachten en symptomen van uw ziekte van Crohn te verminderen.

Colitis ulcerosa bij volwassenen en kinderen

Colitis ulcerosa is een ontstekingsziekte van de dikke darm.

Hefiya wordt gebruikt voor het behandelen van

- matig ernstige tot ernstige colitis ulcerosa bij volwassenen en
- matig ernstige tot ernstige colitis ulcerosa bij kinderen en jongeren van 6 tot en met 17 jaar.

Als u colitis ulcerosa heeft, krijgt u mogelijk eerst andere geneesmiddelen. Als deze geneesmiddelen niet voldoende werken, krijgt u Hefiya om de klachten en verschijnselen van uw colitis ulcerosa te verminderen.

Niet-infectieuze uveïtis bij volwassenen en kinderen

Niet-infectieuze uveïtis is een ontstekingsziekte die effect heeft op bepaalde delen van het oog. Deze ontsteking leidt tot een afname van het gezichtsvermogen en/of de aanwezigheid van vlekjes in het oog (zwarte puntjes of slierten die bewegen in het gezichtsveld, ook wel ‘mouches volantes’ genoemd). Hefiya werkt om deze ontsteking te verminderen.

Hefiya wordt gebruikt voor het behandelen van

- Volwassenen met niet-infectieuze uveïtis die een ontsteking hebben die de achterkant van het oog treft.
- Kinderen vanaf 2 jaar met chronische niet-infectieuze uveïtis met een ontsteking in de voorkant van het oog.

Het is mogelijk dat u eerst andere geneesmiddelen krijgt. Als u niet goed genoeg reageert op die geneesmiddelen, zult u Hefiya krijgen.

2. Wanneer mag u dit middel niet gebruiken of moet u er extra voorzichtig mee zijn?

Wanneer mag u dit middel niet gebruiken?

- U bent allergisch voor een van de stoffen in dit geneesmiddel. Deze stoffen kunt u vinden in rubriek 6.
- U heeft een ernstige infectie, zoals actieve tuberculose, sepsis (bloedvergiftiging) of andere opportunistische infectie (niet-gebruikelijke infectie door een verzwakt immuunsysteem). Het is belangrijk dat u uw arts symptomen van een infectie vertelt, zoals koorts, wondjes, moeheid, gebitsproblemen (zie ook “Wanneer moet u extra voorzichtig zijn met dit middel?”).
- U lijdt aan matig ernstig tot ernstig hartfalen. Het is belangrijk dat u uw arts op de hoogte brengt als u een ernstige hartaandoening heeft of heeft gehad (zie ook “Wanneer moet u extra voorzichtig zijn met dit middel?”).

Wanneer moet u extra voorzichtig zijn met dit middel?

Neem contact op met uw arts of apotheker, voordat u dit middel gebruikt.

Allergische reactie

- Als u allergische reacties met symptomen als benauwdheid, piepende ademhaling, duizeligheid, zwelling of uitslag krijgt, injecteer dan geen Hefiya meer, maar neem direct contact op met uw arts aangezien, in zeldzame gevallen, deze reacties levensbedreigend kunnen zijn.

Infecties

- Als u een infectie heeft, zoals een langdurige of lokale infectie (bijvoorbeeld een open been), neem dan altijd contact op met uw arts voor u start met het gebruik van Hefiya. Neem bij twijfel contact op met uw arts.

- Door het gebruik van Hefiya kunt u makkelijker infecties oplopen. Dit risico kan groter zijn wanneer uw longfunctie verminderd is. Deze infecties kunnen ernstig zijn. Voorbeelden van dergelijke infecties zijn tuberculose, infecties veroorzaakt door virussen, schimmels, parasieten, bacteriën of andere infectieuze organismen, en sepsis (bloedvergiftiging).
- In zeldzame gevallen kunnen deze infecties levensbedreigend zijn. Het is daarom belangrijk om uw arts klachten als koorts, wondjes, moeheid en gebitsproblemen door te geven. Mogelijk zal uw arts tijdelijke stopzetting van de behandeling met Hefiya aanbevelen.

Tuberculose

- Aangezien er gevallen van tuberculose zijn gemeld bij behandeling met adalimumab, zal uw arts u onderzoeken op verschijnselen en klachten van tuberculose voordat u wordt behandeld met Hefiya. Dit zal een grondige medische evaluatie omvatten, waarbij uw medische geschiedenis zal worden doorgenomen en screeningtests zullen worden uitgevoerd (bijvoorbeeld een röntgenfoto van uw thorax (borst) zal worden gemaakt en een tuberculinetest zal worden uitgevoerd). De wijze waarop deze tests zijn uitgevoerd en resultaten moeten op uw Hefiya **patiëntenkaart** worden aangegeven. Het is heel belangrijk dat u uw arts vertelt of u ooit tuberculose heeft gehad, of wanneer u in nauw contact bent gekomen met iemand die tuberculose had. Het kan zijn dat tuberculose zich ontwikkelt tijdens de behandeling met Hefiya, zelfs wanneer u preventief bent behandeld tegen tuberculose. Wanneer u tijdens of na deze therapie klachten ontwikkelt van tuberculose (hoesten dat maar niet overgaat, gewichtsverlies, gebrek aan energie, lichte koorts), of een andere infectie zich openbaart, waarschuw dan meteen uw arts.

Rezen/terugkerende infectie

- Informeer uw arts als u in gebieden heeft gewoond of gereisd waar schimmelinfecties zoals histoplasmose, coccidioïdomycose of blastomycose zeer vaak voorkomen.
- Informeer uw arts als u infecties heeft gehad die steeds terugkomen, of andere aandoeningen die het risico op infecties zouden kunnen verhogen.

Hepatitis-B-virus

- Informeer uw arts als u drager bent van het hepatitis B-virus (HBV), als u een actieve HBV-infectie heeft of als u denkt dat u risico loopt op besmetting met HBV. Uw arts dient u op HBV te testen. Adalimumab kan reactivering van de HBV-infectie veroorzaken bij mensen die drager zijn van dit virus. In sommige zeldzame gevallen, vooral als u andere geneesmiddelen gebruikt die het immuunsysteem onderdrukken, kan reactivering van de HBV-infectie levensbedreigend zijn.

Ouder dan 65 jaar

- Als u ouder dan 65 jaar bent, kunt u vatbaarder zijn voor infecties terwijl u Hefiya gebruikt. U en uw arts moeten extra letten op verschijnselen van een infectie terwijl u met Hefiya behandeld wordt. Het is belangrijk om uw arts in te lichten als u verschijnselen van een infectie krijgt zoals koorts, wondjes, moeheid of gebitsproblemen.

Chirurgische of tandheelkundige verrichtingen

- Als u chirurgische of tandheelkundige ingrepen moet ondergaan, geef dan bij uw arts aan dat u Hefiya gebruikt. Mogelijk zal uw arts tijdelijke stopzetting van de behandeling met Hefiya aanbevelen.

Demyeliniserende aandoening

- Als u een demyeliniserende aandoening (een aandoening die de isolerende laag rond de zenuwen aantast, zoals multipale sclerose) heeft of ontwikkelt, zal uw arts beslissen of u Hefiya kunt gebruiken of kunt blijven gebruiken. Neem onmiddellijk contact op met uw arts als u klachten krijgt zoals veranderingen in gezichtsvermogen, zwakte in armen of benen of gevoelloosheid of tinteling in een deel van het lichaam.

Vaccin

- Bepaalde vaccins bevatten levende maar verzwakte vormen van ziekteverwekkende bacteriën of virussen, en deze mogen niet gegeven worden tijdens de Hefiya-therapie omdat ze een infectie kunnen veroorzaken. Vraag uw arts om advies, voordat u een vaccinatie krijgt. Het wordt aanbevolen dat kinderen indien mogelijk alle vaccinaties krijgen die ze volgens de geldende richtlijnen met betrekking tot vaccinaties zouden moeten krijgen, voordat gestart wordt met de Hefiya-behandeling. Wanneer u met Hefiya werd behandeld tijdens uw zwangerschap, kan uw kind tot ongeveer vijf maanden na de laatste dosis die u tijdens uw zwangerschap toegediend heeft gekregen een verhoogd risico hebben om een dergelijke infectie te krijgen. Het is belangrijk dat u de artsen van uw kind en ander medisch personeel op de hoogte stelt wanneer u tijdens uw zwangerschap Hefiya heeft gebruikt, zodat zij kunnen beslissen wanneer uw kind een vaccin zou moeten krijgen.

Hartfalen

- Het is belangrijk dat u uw arts op de hoogte stelt als u een ernstige hartaandoening heeft of heeft gehad. Als u lijdt aan licht hartfalen en u wordt behandeld met Hefiya dan moet het verloop van uw hartfalen goed gecontroleerd worden door uw arts. Als er nieuwe klachten van hartfalen ontstaan of als bestaande klachten verergeren (zoals kortademigheid of gezwollen voeten) moet u onmiddellijk contact opnemen met uw arts.

Koorts, blauwe plekken, bloeding of bleek zien

- Bij sommige patiënten kan het gebeuren dat het lichaam onvoldoende bloedcellen aanmaakt die het lichaam helpen om infecties te bestrijden of helpen om een bloeding snel tot staan te brengen. Als u merkt dat u koorts heeft die niet overgaat, of snel blauwe plekken krijgt of zeer gemakkelijk bloedt en erg bleek ziet, neem dan onmiddellijk contact op met uw arts. Uw arts kan besluiten de therapie te stoppen.

Kanker

- Er is een aantal zeldzame gevallen geweest van bepaalde soorten kanker bij kinderen en volwassenen die adalimumab of andere TNF- α -blokkers gebruikten. Mensen met een ernstige vorm van reumatoïde artritis die de ziekte al langere tijd hebben zouden een hoger dan gemiddeld risico kunnen lopen om een lymfoom en leukemie (kankers van bloedcellen en beenmerg) te krijgen. Als u Hefiya gebruikt, kan het risico op het krijgen van een lymfoom, leukemie of een andere vorm van kanker toenemen. In zeldzame gevallen is een specifiek, ernstig type lymfoom opgetreden bij patiënten die adalimumab gebruikten. Sommige van deze patiënten werden ook behandeld met de geneesmiddelen azathioprine of mercaptopurine. Informeer uw arts wanneer u azathioprine of mercaptopurine met Hefiya gebruikt.
- Gevallen van niet-melanoom huidkanker kunnen voorkomen bij patiënten die adalimumab gebruiken. Als nieuwe huidafwijkingen verschijnen tijdens of na de behandeling of als bestaande plekken of beschadigde delen van de huid van uiterlijk veranderen, vertel dit dan aan uw arts.
- Er zijn gevallen van kanker, anders dan lymfoom, geweest bij patiënten met een specifiek soort longziekte, Chronic Obstructive Pulmonary Disease (COPD) die behandeld worden met een

andere TNF- α -blokker. Als u lijdt aan COPD, of als u veel rookt, dan moet u met uw arts bespreken of behandeling met een TNF- α -blokker voor u geschikt is.

Auto-immuunziekten

- In zeldzame gevallen kan Hefiya-behandeling leiden tot een lupus-achtig syndroom. Neem contact op met uw arts als zich klachten voordoen zoals aanhoudende onverklaarbare huiduitslag, koorts, gewrichtspijn of vermoeidheid.

Kinderen en jongeren tot 18 jaar

- Geef geen Hefiya aan kinderen onder de 2 jaar met polyarticulaire juveniele idiopathische artritis.
- Geef Hefiya niet aan kinderen onder de 4 jaar met juveniele plaquepsoriasis of juveniele ulceratieve colitis.
- Geef Hefiya niet aan kinderen onder de 6 jaar met juveniele ziekte van Crohn.
- Gebruik niet de voorgevulde spuit van 80 mg als andere doses dan 80 mg worden aanbevolen.

Gebruikt u nog andere geneesmiddelen?

Gebruikt u naast Hefiya nog andere geneesmiddelen of heeft u dat kort geleden gedaan of bestaat de mogelijkheid dat u binnenkort andere geneesmiddelen gaat gebruiken? Vertel dat dan aan uw arts of apotheker.

Hefiya kan in combinatie met methotrexaat of bepaalde antireumatische middelen (zoals sulfasalazine, hydroxychloroquine, leflunomide en injecteerbare goudpreparaten) gebruikt worden, of in combinatie met corticosteroïden of pijnstillers, inclusief niet-steroïdale ontstekingsremmers (NSAID's).

Gebruik Hefiya niet samen met geneesmiddelen die de werkzame stoffen anakinra of abatacept bevatten in verband met een verhoogd risico op ernstige infectie. De combinatie van adalimumab en andere TNF-antagonisten en anakinra of abatacept wordt niet aanbevolen vanwege het mogelijk verhoogde risico op infecties, waaronder ernstige infecties en andere mogelijke farmacologische interacties. Neem bij vragen contact op met uw arts.

Zwangerschap en borstvoeding

- U dient het gebruik van een goed voorbehoedsmiddel te overwegen om zwangerschap te voorkomen en het gebruik ervan voort te zetten tot minimaal 5 maanden na de laatste Hefiya-behandeling.
- Bent u zwanger, denkt u zwanger te zijn of wilt u zwanger worden? Neem dan contact op met uw arts voordat u dit geneesmiddel gebruikt.
- Hefiya mag alleen tijdens de zwangerschap worden gebruikt als dat noodzakelijk is.
- Volgens een studie bij zwangere vrouwen was er geen hoger risico op geboortefwijkingen bij moeders die tijdens de zwangerschap adalimumab hadden gebruikt in vergelijking met moeders met dezelfde ziekte die geen adalimumab hadden gebruikt.
- Hefiya kan tijdens borstvoeding worden gebruikt.
- Wanneer u tijdens uw zwangerschap Hefiya gebruikt, kan uw kind een verhoogd risico hebben om een infectie te krijgen.
- Het is belangrijk dat u de artsen van uw kind en ander medisch personeel op de hoogte stelt van uw gebruik van Hefiya tijdens uw zwangerschap voordat uw baby een vaccin krijgt toegediend. Voor meer informatie over vaccinaties, zie de rubriek "Wanneer moet u extra voorzichtig zijn met dit middel?".

Rijvaardigheid en het gebruik van machines

Hefiya kan geringe invloed hebben op uw rijvaardigheid en uw vermogen om te fietsen of machines te

bedienen. Het gevoel dat de kamer draait (vertigo) en stoornissen met het gezichtsvermogen kunnen optreden na gebruik van Hefiya.

Hefiya bevat natrium

Dit middel bevat minder dan 1 mmol natrium (23 mg) per dosis van 0,8 ml, dat wil zeggen dat het in wezen 'natriumvrij' is.

3. Hoe gebruikt u dit middel?

Gebruik dit geneesmiddel altijd precies zoals uw arts of apotheker u dat heeft verteld. Twijfelt u over het juiste gebruik? Neem dan contact op met uw arts of apotheker.

De aanbevolen dosering van Hefiya voor alle goedgekeurde indicaties staan beschreven in de onderstaande tabel. Uw arts kan een andere sterkte van Hefiya voorschrijven als u een andere dosis nodig heeft.

Reumatoïde artritis, arthritis psoriatica, spondylitis ankylopoetica of axiale spondylartritis zonder radiografisch bewijs van spondylitis ankylopoetica		
Leeftijd en lichaamsgewicht	Hoeveel en hoe vaak toedienen?	Opmerkingen
Volwassenen	40 mg eenmaal per twee weken als een enkele dosis	Bij reumatoïde artritis wordt de behandeling met methotrexaat voorgezet terwijl Hefiya wordt gebruikt. Als uw arts vaststelt dat methotrexaat ongeschikt is, kan Hefiya alleen worden toegediend. Als u reumatoïde artritis heeft en niet wordt behandeld met methotrexaat tijdens uw behandeling met Hefiya, kan uw arts besluiten om u 40 mg Hefiya per week of 80 mg eenmaal per twee weken te geven.

Plaque psoriasis		
Leeftijd en lichaamsgewicht	Hoeveel en hoe vaak toedienen?	Opmerkingen
Volwassenen	Startdosis van 80 mg (één injectie van 80 mg), gevolgd door 40 mg eenmaal per twee weken vanaf een week na de startdosis.	Blijf net zo lang doorgaan met Hefiya injecteren als uw arts u heeft verteld. Als deze dosis niet voldoende werkt, kan uw arts de dosis verhogen tot 40 mg eenmaal per week of 80 mg eenmaal per twee weken.

Hidradenitis suppurativa		
Leeftijd en lichaamsgewicht	Hoeveel en hoe vaak toedienen?	Opmerkingen
Volwassenen	<p>Startdosis van 160 mg (twee injecties van 80 mg op één dag of één injectie van 80 mg per dag op twee opeenvolgende dagen), gevolgd door 80 mg (één injectie van 80 mg) twee weken later.</p> <p>Na nog twee weken gaat u door met een dosis van 40 mg eenmaal per week of 80 mg eenmaal per twee weken, volgens voorschrift van uw arts.</p>	<p>Het is aan te bevelen om de aangedane plaatsen dagelijks te wassen met een desinfecterende zeep.</p>
Jongeren vanaf 12 tot 17 jaar die ten minste 30 kg wegen	<p>Startdosis van 80 mg (één injectie van 80 mg), gevolgd door 40 mg eenmaal per twee weken vanaf de daaropvolgende week.</p>	<p>Als deze dosis niet voldoende werkt, kan de arts van uw kind de dosis verhogen naar 40 mg eenmaal per week of 80 mg eenmaal per twee weken.</p> <p>Het is aan te bevelen om de aangedane plaatsen dagelijks te wassen met een desinfecterende zeep.</p>

Ziekte van Crohn		
Leeftijd en lichaamsgewicht	Hoeveel en hoe vaak toedienen?	Opmerkingen
Kinderen, jongeren en volwassenen die ten minste 40 kg wegen	<p>Startdosis van 80 mg (één injectie van 80 mg), gevolgd door 40 mg eenmaal per twee weken vanaf twee weken na de startdosis.</p> <p>Als een snellere respons nodig is, kan uw arts een startdosis voorschrijven van 160 mg (twee injecties van 80 mg op één dag of één injectie van 80 mg per dag op twee opeenvolgende dagen), gevolgd door 80 mg (één injectie van 80 mg) twee weken later.</p> <p>Daarna is de gebruikelijke dosering 40 mg eenmaal per twee weken.</p>	<p>Als deze dosis niet voldoende werkt, kan uw arts de dosering verhogen naar 40 mg eenmaal per week of 80 mg eenmaal per twee weken.</p>

Juvenile ziekte van Crohn		
Leeftijd en lichaamsgewicht	Hoeveel en hoe vaak toedienen?	Opmerkingen
Kinderen en jongeren vanaf 6 tot 17 jaar die minder dan 40 kg wegen	<p>Startdosis van 40 mg, gevolgd door 20 mg eenmaal per twee weken vanaf twee weken na de startdosis.</p> <p>Als een snellere respons nodig is, kan uw arts een startdosis voorschrijven van 80 mg (één injectie van 80 mg), gevolgd door 40 mg twee weken later.</p> <p>Daarna is de gebruikelijke dosering 20 mg eenmaal per twee weken.</p>	Als deze dosis niet voldoende werkt, kan de arts van uw kind de dosering verhogen naar 20 mg eenmaal per week.

Colitis ulcerosa		
Leeftijd en lichaamsgewicht	Hoeveel en hoe vaak toedienen?	Opmerkingen
Volwassenen	<p>Startdosis van 160 mg (twee injecties van 80 mg op één dag of één injectie van 80 mg per dag op twee opeenvolgende dagen), gevolgd door 80 mg (één injectie van 80 mg) twee weken later.</p> <p>Daarna is de gebruikelijke dosering 40 mg eenmaal per twee weken.</p>	Als deze dosis niet voldoende werkt, kan de arts van uw kind de dosering verhogen naar 40 mg eenmaal per week of 80 mg eenmaal per twee weken.

Juvenile colitis ulcerosa		
Leeftijd en lichaamsgewicht	Hoeveel en hoe vaak toedienen?	Opmerkingen
Kinderen en jongeren vanaf 6 jaar die 40 kg of meer wegen	<p>Startdosis van 160 mg (als twee injecties van 80 mg op één dag of één injectie van 80 mg per dag op twee opeenvolgende dagen), gevolgd door 80 mg (één injectie van 80 mg) twee weken later.</p> <p>Daarna is de gebruikelijke dosering 80 mg eenmaal per twee weken.</p>	Patiënten die 18 worden terwijl ze eenmaal per twee weken 80 mg krijgen, moeten hun voorgeschreven dosering voortzetten
Kinderen en jongeren vanaf 6 jaar die minder dan 40 kg wegen	<p>Startdosis van 80 mg (één injectie van 80 mg) gevolgd door 40 mg (als één injectie van 40 mg) twee weken later. Daarna is de gebruikelijke dosering 40 mg eenmaal per twee weken.</p>	Patiënten die 18 worden terwijl ze eenmaal per twee weken 40 mg krijgen, moeten hun voorgeschreven dosering voortzetten.

Niet-infectieuze uveïtis		
Leeftijd en lichaamsgewicht	Hoeveel en hoe vaak toedienen?	Opmerkingen
Volwassenen	Startdosis van 80 mg (één injectie van 80 mg), gevolgd door 40 mg eenmaal per twee weken vanaf een week na de startdosis.	Bij niet-infectieuze uveïtis kunt u doorgaan met corticosteroiden of andere geneesmiddelen die het immuunsysteem beïnvloeden, terwijl u Hefiya gebruikt. U kunt ook alleen Hefiya gebruiken. Blijf net zo lang doorgaan met Hefiya injecteren als uw arts u heeft verteld.
Kinderen en jongeren vanaf 2 jaar die ten minste 30 kg wegen	40 mg eenmaal per twee weken	De arts van uw kind kan ook een eerste dosis voorschrijven van 80 mg die wordt toegediend een week vóór de start met de gebruikelijke dosering van 40 mg eenmaal per twee weken. Het wordt aanbevolen Hefiya te gebruiken in combinatie met methotrexaat.
Kinderen en jongeren vanaf 2 jaar die minder dan 30 kg wegen	20 mg eenmaal per twee weken	De arts van uw kind kan ook een eerste dosis voorschrijven van 40 mg die wordt toegediend een week vóór de start met de gebruikelijke dosering van 20 mg eenmaal per twee weken. Het wordt aanbevolen Hefiya te gebruiken in combinatie met methotrexaat.

Hoe en waar dient u Hefiya toe?

Hefiya wordt toegediend via een injectie onder de huid (door subcutane injectie).

Volledige gebruiksinstructies voor het injecteren van Hefiya vindt u in rubriek 7, “**Instructies voor gebruik**”.

Heeft u te veel van dit middel gebruikt?

Wanneer u Hefiya per ongeluk vaker heeft geïnjecteerd dan zou moeten, neem dan meteen contact op met uw arts of apotheker en vertel hem of haar dat u te veel heeft gebruikt. Houd altijd de buitenverpakking van het geneesmiddel bij de hand, ook al is deze leeg.

Bent u vergeten dit middel te gebruiken?

Wanneer u uzelf bent vergeten te injecteren, zult u de eerstvolgende injectie Hefiya moeten toedienen zodra u het zich weer herinnert. De volgende injectie zult u moeten toedienen op de dag dat u volgens uw originele schema ook uw volgende injectie had moeten toedienen.

Als u stopt met het gebruik van dit middel

De beslissing om te stoppen met het gebruik van Hefiya moet worden besproken met uw arts. Uw klachten kunnen na het stoppen van de behandeling terugkeren.

Heeft u nog andere vragen over het gebruik van dit geneesmiddel? Neem dan contact op met uw arts of apotheker.

4. Mogelijke bijwerkingen

Zoals elk geneesmiddel kan ook dit geneesmiddel bijwerkingen hebben, al krijgt niet iedereen daarmee te maken. De meeste bijwerkingen zijn licht tot matig ernstig. Sommige bijwerkingen kunnen echter ernstig zijn en behandeling vereisen. Bijwerkingen kunnen nog 4 maanden of langer na de laatste Hefiya-injectie optreden.

Roep meteen medische hulp in als u een van de volgende verschijnselen van allergische reactie of hartfalen bemerkt:

- ernstige uitslag, netelroos;
- opgezwollen gezicht, handen of voeten;
- ademhalingsproblemen en problemen bij het slikken;
- kortademigheid bij inspanning of na het gaan liggen, of het opzwellen van de voeten.

Informeer uw arts zo snel mogelijk wanneer u een van de volgende verschijnselen bemerkt:

- verschijnselen en klachten van infectie zoals koorts, zich ziek voelen, wondjes, gebitsproblemen, brandend gevoel bij urineren, zich verzwakt of moe voelen, of hoesten;
- verschijnselen van zenuwproblemen, zoals tintelingen, gevoelloosheid, dubbel zien of verzwakte armen of benen;
- verschijnselen van huidkanker, zoals een bult of open zweer die niet geneest;
- verschijnselen en klachten die zouden kunnen wijzen op een afwijkend bloedbeeld zoals aanhoudende koorts, blauwe plekken, bloedingen en bleekheid.

De volgende bijwerkingen zijn bij gebruik van adalimumab waargenomen:

Zeer vaak (komen voor bij meer dan 1 op de 10 gebruikers)

- reacties op de injectieplaats (waaronder pijn, zwelling, roodheid of jeuk);
- infecties van de ademhalingswegen (waaronder verkoudheid, loopneus, ontsteking van de neusbijholten, longontsteking);
- hoofdpijn;
- buikpijn;
- misselijkheid en braken;
- huiduitslag;
- spierpijn.

Vaak (komen voor bij minder dan 1 op de 10 gebruikers)

- ernstige infecties (waaronder bloedvergiftiging en influenza);
- darminfecties (waaronder gastro-enteritis);
- huidinfecties (waaronder cellulitis en gordelroos);
- oorontstekingen;
- mondinfecties (waaronder gebitsinfecties en koortslip);
- genitale infecties;
- urineweginfectie;
- schimmelinfecties;
- gewrichtsinfecties;

- goedaardige gezwellen;
- huidkanker;
- allergische reacties (waaronder hooikoorts);
- uitdroging;
- stemmingswisselingen (waaronder depressie);
- angst;
- moeite hebben met slapen;
- gevoelsstoornissen zoals tintelingen, prikkelingen of verdoofdheid;
- migraine;
- klachten van zenuwwortelcompressie (waaronder lage rugpijn en pijn in de benen);
- gezichtsstoornissen;
- oogontsteking;
- ontsteking van het ooglid en zwelling van het oog;
- draaiduizeligheid (vertigo);
- gevoel van snelle hartslag;
- hoge bloeddruk;
- blozen;
- bloeduitstorting (een ophoping van gestold bloed);
- hoesten;
- astma;
- kortademigheid;
- maag-darmbloeding;
- dyspepsie (spijsverteringsmoeilijkheden, opgeblazen gevoel, brandend maagzuur);
- oprispingen;
- siccasyndroom (waaronder droge ogen en droge mond);
- jeuk;
- jeukende huiduitslag;
- blauwe plekken;
- ontsteking van de huid (zoals eczeem);
- breken van vingernagels en teennagels;
- overmatig zweten;
- haaruitval;
- opnieuw voorkomen of verslechteren van psoriasis;
- spierspasmen;
- bloed in de urine;
- nierfunctiestoornissen;
- pijn op de borst;
- oedeem (ophoping van vocht in het lichaam waardoor het aangedane weefsel zwelt);
- koorts;
- vermindering van het aantal bloedplaatjes wat het risico op bloedingen of blauwe plekken vergroot;
- vertraagd herstel.

Soms (komen voor bij minder dan 1 op de 100 gebruikers)

- niet-gebruikelijke infecties (waaronder tuberculose en andere infecties) die voorkomen wanneer de weerstand tegen ziekte verlaagd is;
- infecties van het zenuwstelsel (waaronder virale meningitis);
- ooginfecties;
- bacteriële infecties;
- diverticulitis (ontsteking en infectie van de dikke darm);
- kanker, waaronder kanker van het lymfesysteem (lymfoom) en melanoom (type huidkanker);
- aandoeningen aan het afweersysteem die de longen, huid en lymfeklieren aan kunnen tasten (meestal uit zich dit als een aandoening die sarcoïdose wordt genoemd);

- vasculitis (ontsteking van een bloedvat);
- trillen of beven;
- neuropathie (zenuwbeschadiging);
- beroerte;
- dubbel zien;
- gehoorverlies, oorsuizen;
- gevoel van onregelmatige hartslag zoals het overslaan van een hartslag;
- hartproblemen die kortademigheid of gezwollen enkels kunnen veroorzaken;
- hartaanval;
- een uitstulping in de wand van een belangrijke slagader, ontsteking en dichtslibben van een ader, blokkade van een bloedvat;
- longziekten die kortademigheid veroorzaken (waaronder ontsteking);
- longembolie (afsluiting van een longslagader);
- pleurale effusie (abnormale vochtophoping tussen de borstvliesen);
- ontsteking van de alvleesklier wat een hevige pijn in de buik en rug veroorzaakt;
- moeilijkheden met slikken;
- gezichtsoedeem (zwellings);
- galblaasontsteking, galstenen;
- leververvetting (ophoping van vetten in levercellen);
- nachtzweeten;
- litteken;
- abnormale afbraak van spieren;
- systemische lupus erythematoses (een immuunziekte met ontstekingen van huid, hart, longen, gewrichten en andere orgaansystemen);
- onderbrekingen van de slaap;
- impotentie;
- ontstekingen.

Zelden (komen voor bij minder dan 1 op de 1.000 gebruikers)

- leukemie (kanker die het bloed en beenmerg aantast);
- ernstige allergische reactie met shock;
- multipale sclerose;
- zenuwstoornissen (zoals oogzenuwontsteking en het Guillain-Barré-syndroom, een aandoening die spierzwakte, abnormaal gevoel, tintelingen in de armen en het bovenlichaam kan veroorzaken);
- hartstilstand;
- longfibrose (vorming van littekenweefsel in de long);
- darmperforatie (gat in de darmwand);
- hepatitis (leverontsteking);
- reactivatie van hepatitis B-infectie;
- auto-immuunhepatitis (ontsteking van de lever die wordt veroorzaakt door het eigen immuunsysteem van het lichaam);
- cutane vasculitis (ontsteking van bloedvaten in de huid);
- Stevens-Johnson-syndroom (levensbedreigende reactie met griepachtige klachten en uitslag met blaarvorming);
- gezichtsoedeem (zwellings van het gezicht) in verband gebracht met allergische reacties;
- erythema multiforme (ontstoken huiduitslag);
- lupus-achtig syndroom;
- angio-oedeem (plaatselijke zwellings van de huid);
- lichenoïde huidreactie (jeukende, rood-paarse huiduitslag).

Niet bekend (kan met de beschikbare gegevens niet worden bepaald)

- heptosplenisch T-celmyeloom (een zeldzame kanker in het bloed die vaak dodelijk is);
- Merkelcelcarcinoom (een type huidkanker);
- Kaposi-sarcoom, een zeldzame vorm van kanker die verband houdt met infectie met humaan herpesvirus 8. Kaposi-sarcoom is meestal zichtbaar in de vorm van paarse huidschade;
- leverfalen;
- verergering van een aandoening genaamd dermatomyositis (zich uitend als huiduitslag samen met spierzwakte);
- gewichtstoename (bij de meeste patiënten was sprake van een kleine gewichtstoename).

Sommige bijwerkingen die waargenomen werden met adalimumab hebben geen klachten en kunnen alleen waargenomen worden door middel van bloedonderzoek.

Hieronder vallen:

Zeer vaak (komen voor bij meer dan 1 op de 10 gebruikers)

- verlaagd aantal witte bloedcellen;
- verlaagd aantal rode bloedcellen;
- verhoogde concentratie vetten in het bloed;
- verhoogde leverenzymen.

Vaak (komen voor bij minder dan 1 op de 10 gebruikers)

- verhoogd aantal witte bloedcellen;
- verlaagd aantal bloedplaatjes;
- toegenomen hoeveelheid urinezuur in het bloed;
- afwijkende bloedwaarden voor natrium;
- lage bloedwaarden voor calcium;
- lage bloedwaarden voor fosfaat;
- hoge bloedsuiker;
- hoge bloedwaarden voor lactaatdehydrogenase;
- aanwezigheid van autoantilichamen in het bloed;
- lage bloedwaarden voor kalium.

Soms (komen voor bij minder dan 1 op de 100 gebruikers)

- verhoogde bloedwaarden voor bilirubine (leverbloedtesten).

Zelden (komen voor bij minder dan 1 op de 1.000 gebruikers)

- verlaagd aantal witte bloedcellen, rode bloedcellen en bloedplaatjes.

Het melden van bijwerkingen

Krijgt u last van bijwerkingen, neem dan contact op met uw arts of apotheker. Dit geldt ook voor mogelijke bijwerkingen die niet in deze bijsluiter staan. U kunt bijwerkingen ook rechtstreeks melden via het nationale meldsysteem zoals vermeld in [aanhangsel V](#). Door bijwerkingen te melden, kunt u ons helpen meer informatie te verkrijgen over de veiligheid van dit geneesmiddel.

5. Hoe bewaart u dit middel?

Buiten het zicht en bereik van kinderen houden.

Gebruik dit geneesmiddel niet meer na de uiterste houdbaarheidsdatum. Die vindt u op het etiket/de

blisterverpakking/de doos na EXP. Daar staat een maand en een jaar. De laatste dag van die maand is de uiterste houdbaarheidsdatum.

Bewaren in de koelkast (2°C – 8°C). Niet in de vriezer bewaren.

De voorgevulde spuit in de buitenverpakking bewaren ter bescherming tegen licht.

Alternatieve bewaring:

Wanneer nodig (bijvoorbeeld als u op reis bent), mag Hefiya bewaard worden bij kamertemperatuur (tot maximaal 25°C) gedurende maximaal 42 dagen – zorg ervoor dat de spuit beschermd wordt tegen licht. Eenmaal uit de koelkast gehaald voor bewaring bij kamertemperatuur, **moet de voorgevulde spuit binnen 42 dagen gebruikt worden of worden afgevoerd**, ook als deze later in de koelkast wordt teruggelegd. Schrijf de datum waarop de voorgevulde spuit voor de eerste keer uit de koelkast wordt gehaald op en de datum waarna de spuit moet worden afgevoerd.

Spoel geneesmiddelen niet door de gootsteen of de WC en gooi ze niet in de vuilnisbak. Vraag uw arts of apotheker wat u met geneesmiddelen moet doen die u niet meer gebruikt. Als u geneesmiddelen op de juiste manier afvoert worden ze op een verantwoorde manier vernietigd en komen ze niet in het milieu terecht.

6. Inhoud van de verpakking en overige informatie

Welke stoffen zitten er in dit middel?

- De werkzame stof in dit middel is adalimumab. Elke voorgevulde spuit bevat 80 mg adalimumab in 0,8 ml oplossing.
- De andere stoffen in dit middel zijn adipinezuur, mannitol (E 421), polysorbaat 80 (E 433), zoutzuur (E 507), natriumhydroxide (E 524) en water voor injecties.

Hoe ziet Hefiya eruit en hoeveel zit er in een verpakking?

Hefiya 80 mg oplossing voor injectie (injectievloeistof) in een voorgevulde spuit wordt geleverd als 0,8 ml heldere tot licht opalescente, kleurloze of lichtgele oplossing.

Hefiya wordt geleverd in een heldere spuit van type I-glas voor eenmalig gebruik met 29 gauge naald van roestvrij staal met een naaldhuls met vingersteun, rubberen beschermdop (thermoplastisch elstomeer) en plastic zuigerstang, bevattende 0,8 ml oplossing.

Verpakkingen bevatten 1 en 2 voorgevulde spuiten met Hefiya.

Niet alle verpakkingsgrootten worden op de markt gebracht.

Hefiya is verkrijgbaar als voorgevulde spuit en voorgevulde pen.

Houder van de vergunning voor het in de handel brengen

Sandoz GmbH
Biochemiestr. 10
6250 Kundl
Oostenrijk

Fabrikant

Sandoz GmbH Schaftenau
Biochemiestr. 10
6336 Langkampfen
Oostenrijk

Novartis Pharmaceutical Manufacturing GmbH
Biochemiestrasse 10
6336 Langkampfen
Oostenrijk

Neem voor alle informatie over dit geneesmiddel contact op met de lokale vertegenwoordiger van de houder van de vergunning voor het in de handel brengen:

België/Belgique/Belgien

Sandoz nv/sa
Tél/Tel: +32 2 722 97 97

България

Сандоз България КЧТ
Тел.: +359 2 970 47 47

Česká republika

Sandoz s.r.o.
Tel: +420 225 775 111

Danmark/Norge/Ísland/Sverige

Sandoz A/S
Tlf: +45 63 95 10 00

Deutschland

Hexal AG
Tel: +49 8024 908 0

Eesti

Sandoz d.d. Eesti filiaal
Tel: +372 665 2400

Ελλάδα

SANDOZ HELLAS ΜΟΝΟΠΡΟΣΩΠΗ Α.Ε.
Τηλ: +30 216 600 5000

España

Sandoz Farmacéutica, S.A.
Tel: +34 900 456 856

France

Sandoz SAS
Tél: +33 1 49 64 48 00

Hrvatska

Sandoz d.o.o.
Tel: +385 1 23 53 111

Lietuva

Sandoz Pharmaceuticals d.d filialas
Tel: +370 5 2636 037

Luxembourg/Luxemburg

Sandoz nv/sa
Tél/Tel.: +32 2 722 97 97

Magyarország

Sandoz Hungária Kft.
Tel.: +36 1 430 2890

Malta

Sandoz Pharmaceuticals d.d.
Tel: +356 99644126

Nederland

Sandoz B.V.
Tel: +31 36 52 41 600

Österreich

Sandoz GmbH
Tel: +43 5338 2000

Polska

Sandoz Polska Sp. z o.o.
Tel.: +48 22 209 70 00

Portugal

Sandoz Farmacêutica Lda.
Tel: +351 21 000 86 00

România

Sandoz Pharmaceuticals SRL
Tel: +40 21 407 51 60

Slovenija

Sandoz farmacevtska družba d.d.
Tel: +386 1 580 29 02

Ireland

Rowex Ltd.
Tel: + 353 27 50077

Italia

Sandoz S.p.A.
Tel: +39 02 96541

Κύπρος

Sandoz Pharmaceuticals d.d.
Τηλ: +357 22 69 0690

Latvija

Sandoz d.d. Latvia filiāle
Tel: +371 67 892 006

Slovenská republika

Sandoz d.d. - organizačná zložka
Tel: +421 2 50 70 6111

Suomi/Finland

Sandoz A/S
Puh/Tel: +358 10 6133 400

United Kingdom (Northern Ireland)

Sandoz GmbH
Tel: +43 5338 2000

Deze bijsluiter is voor het laatst goedgekeurd in

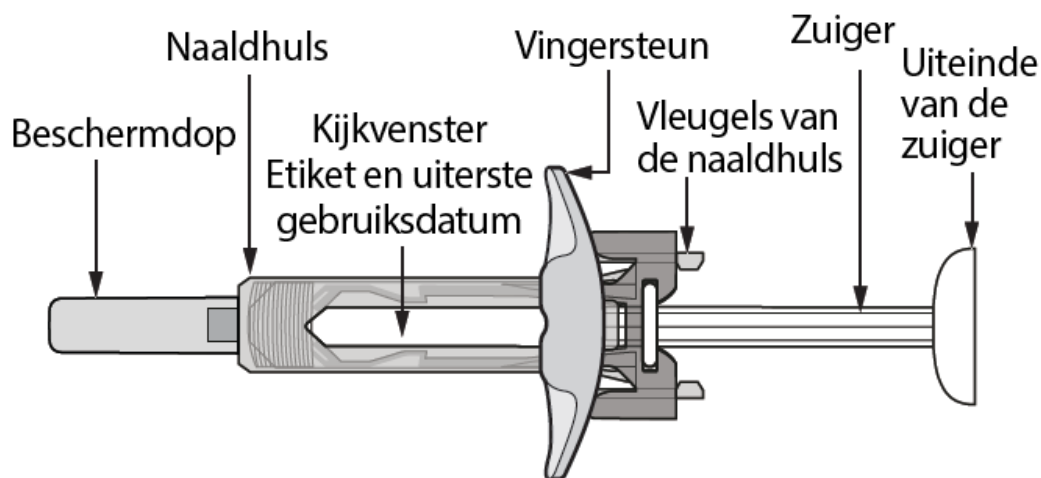
Andere informatiebronnen

Meer informatie over dit geneesmiddel is beschikbaar op de website van het Europees Geneesmiddelenbureau <http://www.ema.europa.eu>.

7. Instructies voor gebruik

Om mogelijke infecties te voorkomen en ervoor te zorgen dat u het geneesmiddel correct gebruikt, is het belangrijk dat u deze instructies opvolgt.

Zorg dat u deze gebruiksinstructies leest, begrijpt en opvolgt voordat u Hefiya injecteert. Uw zorgverlener laat u zien hoe u Hefiya op de juiste manier kunt voorbereiden en injecteren met de voorgevulde spuit voor één dosis voordat u deze voor het eerst gebruikt. Neem voor vragen contact op met uw zorgverlener.

Uw Hefiya voorgevulde spuit voor eenmalig gebruik met naaldhuls en extra vingersteun

Afbeelding A: Hefiya voorgevulde spuit met naaldhuls en vingersteun

Let op het volgende:

- Gebruik de voorgevulde spuit **niet** als de blisterverpakking is geopend, omdat de spuit dan niet meer veilig te gebruiken is.
- Open de buitenverpakking pas op het moment dat u de voorgevulde spuit gaat gebruiken.
- Laat de voorgevulde spuit **nooit** onbeheerd liggen om te voorkomen dat anderen ermee kunnen knoeien.
- Gebruik een spuit die u laat vallen **niet** als deze beschadigd lijkt, of als u de spuit laat vallen terwijl de beschermdop is verwijderd.
- Verwijder de beschermdop pas op het moment dat u de injectie gaat toedienen.
- **Raak de vleugels van de naaldhuls vóór gebruik niet aan.** Als u de vleugels aanraakt, kan de naaldhuls te vroeg worden geactiveerd.
- Verwijder de vingersteun **niet** voordat u de injectie gaat toedienen.
- **Injecteer** Hefiya 15-30 minuten nadat u het uit de koelkast heeft gehaald om de injectie comfortabeler te maken.
- Gooi de gebruikte spuit meteen na gebruik weg. **Gebruik de voorgevulde spuit niet opnieuw.** Zie “4. Gebruikte voorgevulde spuiten wegwerpen” aan het eind van deze Instructies voor gebruik.

Hoe moet u een voorgevulde spuit met één dosis Hefiya bewaren?

- Bewaar uw buitenverpakking met voorgevulde spuiten in de koelkast bij een temperatuur tussen 2°C en 8°C.
- Indien nodig (bijvoorbeeld op reis) kan Hefiya tot 42 dagen bij kamertemperatuur (maximaal 25°C) en beschermd tegen licht worden bewaard. Nadat u de voorgevulde spuit uit de koelkast heeft gehaald en op kamertemperatuur heeft gebracht, moet u de voorgevulde spuit **binnen 42 dagen gebruiken of weggoaien**, ook als u de spuit later weer in de koelkast heeft geplaatst. Noteer de datum waarop de voorgevulde spuit voor het eerst uit de koelkast wordt gehaald, en de datum waarna de voorgevulde spuit moet worden weggegooid.
- Bewaar uw voorgevulde spuiten tot gebruik in de oorspronkelijke verpakking ter bescherming tegen licht.
- Bewaar de voorgevulde spuiten niet op een plaats waar het erg warm of erg koud is.
- Bewaar de voorgevulde spuiten niet in de vriezer.

Houd Hefiya net als alle geneesmiddelen buiten het bereik van kinderen.

Wat heeft u nodig voor de injectie?

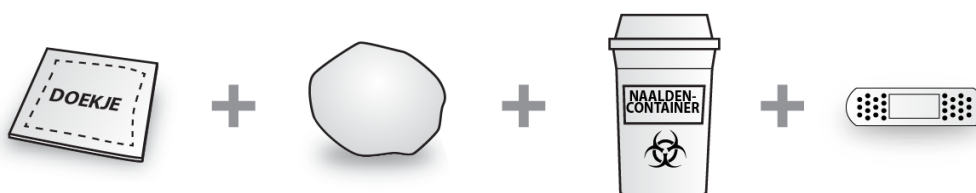
Leg de volgende artikelen op een schoon en vlak werkoppervlak.

De verpakking van uw voorgevulde spuit bevat:

- Hefiya voorgevulde spuit(en) (zie *afbeelding A*). Elke voorgevulde spuit bevat 80 mg/0,8 ml adalimumab.

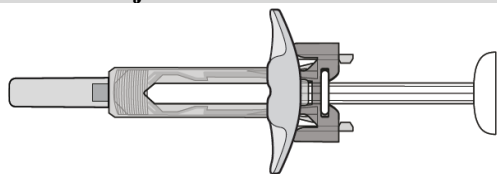
Niet meegeleverd in de verpakking van uw voorgevulde spuit met Hefiya zijn (zie *afbeelding B*):

- Alcoholdoekje
- Wattenbolletje of gaasje
- Naaldencontainer. Zie “4. Gebruikte spuiten wegwerpen” aan het eind van deze gebruiksinstructies.
- Pleister



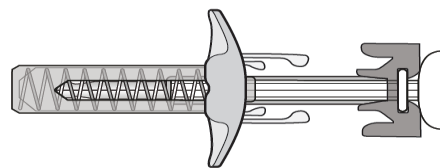
Afbeelding B: artikelen die **niet** worden meegeleverd

Voor het injecteren



Afbeelding C: de naaldhuls is niet geactiveerd – de voorgevulde spuit met één dosis is klaar voor gebruik

- In deze configuratie is de naaldhuls **niet geactiveerd**.
- De spuit is klaar voor gebruik (zie **afbeelding C**).



Afbeelding D: de naaldhuls is geactiveerd - de spuit niet gebruiken

- In deze configuratie is de naaldhuls van uw voorgevulde spuit **geactiveerd**.
- De spuit **niet gebruiken** (zie **afbeelding D**).

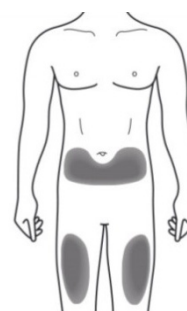
De spuit voorbereiden

- Om de injectie wat comfortabeler te maken, neemt u de verpakking met de voorgevulde spuit uit de koelkast en laat u deze **ongepend** ongeveer 15 tot 30 minuten op uw werkoppervlak liggen om deze op kamertemperatuur te laten komen.
- Neem de voorgevulde spuit uit de blisterverpakking.
- Kijk door het kijkvenster. De oplossing moet kleurloos of lichtgeel en helder tot licht opalescent zijn. Gebruik de pen niet als u ziet dat de oplossing deeltjes bevat en/of verkleurd is. Neem contact op met de apotheker als u zich zorgen maakt over hoe de oplossing eruitziet.
- Gebruik de voorgevulde spuit **niet** als deze is gebroken of als de naaldhuls is geactiveerd. Breng de voorgevulde spuit met de verpakking terug naar de apotheek.
- Controleer de uiterste gebruiksdatum (EXP) op uw voorgevulde spuit. Gebruik uw voorgevulde spuit niet als deze uiterste gebruiksdatum is verstreken.

Neem contact op met de apotheker als de spuit niet voldoet aan een van de bovenvermelde punten.

1. De injectieplaats kiezen:

- De aanbevolen injectieplaats is de voorkant van de dijen. U kunt ook kiezen voor de onderbuik, maar niet in het gebied binnen 5 cm rond uw navel (zie **afbeelding E**).
- Verander elke keer dat u uzelf injecteert van injectieplaats.
- Injecteer **niet** op plaatsen waar de huid pijnlijk, gekneusd, rood, schilferig of hard is.
- Vermijd ook plaatsen met littekens of striae.
- Als u psoriasis heeft, moet u **NIET** injecteren op plaatsen met psoriasisplaques.



Afbeelding E: kies uw injectieplaats

2. De injectieplaats reinigen:

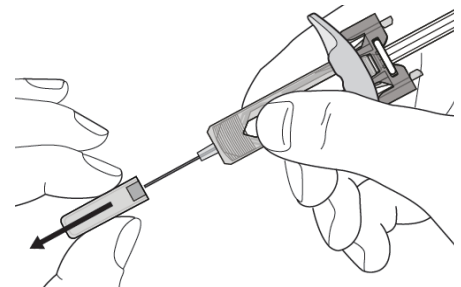
- Was uw handen grondig met water en zeep.
- Desinfecteer in een draaiende beweging de injectieplaats met een alcoholdoekje. Laat de plaats drogen voordat u injecteert (zie *afbeelding F*).
- Raak de gereinigde plaats **niet** opnieuw aan voordat u injecteert.



Afbeelding F: reinig de injectieplaats

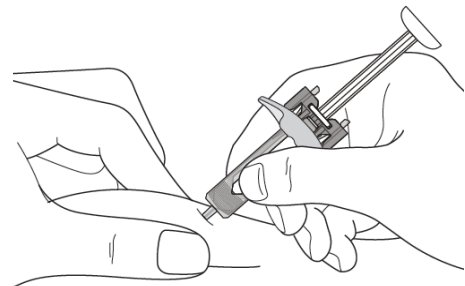
3. De injectie toedienen:

- Trek de beschermdop voorzichtig recht van de voorgevulde spuit (zie *afbeelding G*).
- Gooi de beschermdop weg.
- U kunt een kleine druppel vloeistof zien aan het uiteinde van de naald. Dat is normaal.



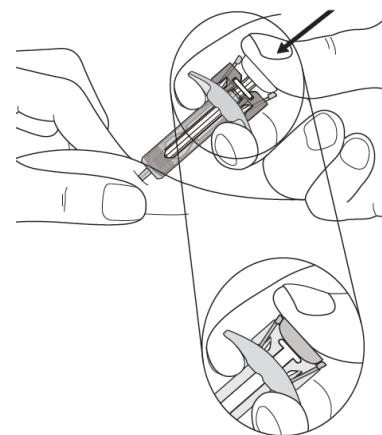
Afbeelding G: trek de beschermdop eraf

- Pak de huid op de injectieplaats voorzichtig vast tussen duim en wijsvinger (zie *afbeelding H*).
- Steek de naald in de huid zoals afgebeeld.
- Steek de naald helemaal in de huid zodat de hele dosis kan worden toegediend.
- Gebruik uw spuit binnen 5 minuten na het verwijderen van de dop.



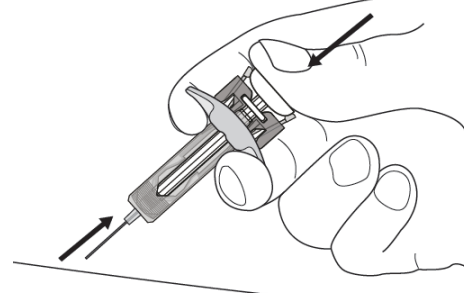
Afbeelding H: steek de naald in de huid

- Houd de voorgevulde spuit vast zoals afgebeeld (zie *afbeelding I*).
- Druk de zuiger langzaam volledig in, totdat het uiteinde van de zuiger zich tussen de vleugels van de naaldhuls bevindt.
- Houd de zuiger volledig ingedrukt terwijl u de spuit gedurende 5 seconden op zijn plaats houdt.



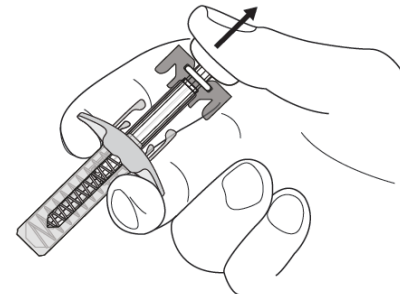
Afbeelding I: houd de spuit vast

- **Houd de zuiger volledig ingedrukt** terwijl u de naald voorzichtig uit de injectieplaats trekt en de huid loslaat (zie *afbeelding J*).



Afbeelding J: trek de naald recht eruit

- Laat de zuiger langzaam los totdat de naaldhils automatisch de naald bedekt (zie *afbeelding K*).
- Er kan wat bloed op de injectieplaats verschijnen. Druk een wattenbolletje of gaasje tegen de injectieplaats en houd 10 seconden vast. Wrijf niet over de injectieplaats. U kunt de injectieplaats indien nodig afdekken met een pleister.



Afbeelding K: laat de zuiger langzaam los

4. Gebruikte spuiten wegwerpen:

- Werp de gebruikte spuit weg in een naaldencontainer (afsluitbare container waar naalden niet doorheen kunnen prikken, zie afbeelding L). Voor uw eigen veiligheid en gezondheid en die van anderen mogen naalden en gebruikte spuiten niet worden hergebruikt.
- Spoel geneesmiddelen niet door de gootsteen of de WC en gooi ze niet in de vuilnisbak. Vraag uw arts of apotheker wat u met geneesmiddelen moet doen die u niet meer gebruikt. Als u geneesmiddelen op de juiste manier afvoert worden ze op een verantwoorde manier vernietigd en komen ze niet in het milieu terecht. Al het ongebruikte geneesmiddel of afvalmateriaal dient te worden vernietigd overeenkomstig lokale voorschriften.



Afbeelding L: uw gebruikte spuit wegwerpen

Heeft u nog vragen? Neem dan contact op met een arts, apotheker of verpleegkundige die bekend is met Hefiya.

Bijsluiter: informatie voor de patiënt

Hefiya 80 mg oplossing voor injectie in een voorgevulde pen adalimumab

Lees goed de hele bijsluiter voordat u dit geneesmiddel gaat gebruiken, want er staat belangrijke informatie in voor u.

- Bewaar deze bijsluiter. Misschien heeft u hem later weer nodig.
- Uw arts zal u ook een Hefiya **patiëntenkaart** geven, deze bevat belangrijke veiligheidsinformatie waar u zich bewust van moet zijn voordat u Hefiya krijgt en tijdens de therapie met Hefiya. Houd deze **patiëntenkaart** bij u tijdens de therapie en tot 4 maanden nadat u (of uw kind) de laatste Hefiya-injectie heeft gehad.
- Heeft u nog vragen? Neem dan contact op met uw arts of apotheker.
- Geef dit geneesmiddel niet door aan anderen, want het is alleen aan u voorgeschreven. Het kan schadelijk zijn voor anderen, ook al hebben zij dezelfde klachten als u.
- Krijgt u last van een van de bijwerkingen die in rubriek 4 staan? Of krijgt u een bijwerking die niet in deze bijsluiter staat? Neem dan contact op met uw arts of apotheker.

Inhoud van deze bijsluiter

1. Wat is Hefiya en waarvoor wordt dit middel gebruikt?
2. Wanneer mag u dit middel niet gebruiken of moet u er extra voorzichtig mee zijn?
3. Hoe gebruikt u dit middel?
4. Mogelijke bijwerkingen
5. Hoe bewaart u dit middel?
6. Inhoud van de verpakking en overige informatie
7. Instructies voor gebruik

1. Wat is Hefiya en waarvoor wordt dit middel gebruikt?

Hefiya bevat de werkzame stof adalimumab, een geneesmiddel dat inwerkt op het immuunsysteem (afweersysteem) van uw lichaam.

Hefiya is bedoeld voor het behandelen van de onderstaand genoemde ontstekingsziekten:

- Reumatoïde artritis
- Plaquepsoriasis
- Hidradenitis suppurativa
- Ziekte van Crohn
- Colitis ulcerosa
- Niet-infectieuze uveïtis

De werkzame stof in Hefiya, adalimumab, is een monoklonaal antilichaam. Monoklonale antilichamen zijn eiwitten die zich binden aan een specifiek doeleiwit in het lichaam.

Het doeleiwit van adalimumab is een eiwit genaamd tumor necrose factor (TNF- α), dat in verhoogde mate aanwezig is bij de bovenstaand genoemde ontstekingsziekten. Door te binden aan TNF- α , blokkeert Hefiya de werking ervan en zorgt het voor een afname van de ontsteking in genoemde ziekten.

Reumatoïde artritis

Reumatoïde artritis is een ontstekingsziekte van de gewrichten.

Hefiya wordt gebruikt voor het behandelen van reumatoïde artritis bij volwassenen. Wanneer u matig ernstige tot ernstige reumatoïde artritis heeft, zult u waarschijnlijk eerst andere antireumatische

geneesmiddelen hebben gekregen, zoals methotrexaat. Als deze geneesmiddelen niet voldoende werken, krijgt u Hefiya om uw reumatoïde artritis te behandelen.

Hefiya kan ook worden voorgeschreven voor de behandeling van ernstige, actieve en progressieve reumatoïde artritis zonder voorgaande methotrexaatbehandeling.

Hefiya kan de door ziekte veroorzaakte schade aan het kraakbeen en bot van de gewrichten vertragen en het lichamelijke functioneren verbeteren.

Hefiya wordt over het algemeen samen met methotrexaat gebruikt. Als uw arts besluit dat methotrexaat niet passend is, kan Hefiya alleen worden voorgeschreven.

Plaquepsoriasis

Plaquepsoriasis is een ontstekingsziekte van de huid die rode, schilferige, korstige plekken op de huid veroorzaakt, die bedekt zijn met zilverachtige schubben. Plaquepsoriasis kan ook een effect hebben op de nagels, waardoor deze afbrokkelen, dik worden en van het nagelbed loskomen, wat pijnlijk kan zijn. Psoriasis wordt verondersteld te worden veroorzaakt door een probleem met het immuunsysteem wat leidt tot een verhoogde productie van huidcellen.

Hefiya wordt gebruikt voor het behandelen van matig ernstige tot ernstige psoriasis bij volwassenen.

Hidradenitis suppurativa bij volwassenen en jongeren

Hidradenitis suppurativa (ook wel acne inversa genoemd) is een chronische, vaak pijnlijke huidaandoening met ontstekingen. De symptomen kunnen bestaan uit gevoelige knobbels (noduli) en puisten (abcessen) waar pus uit kan komen.

Er zijn bepaalde gebieden van de huid die het vaakst aangetast worden, zoals onder de borsten, de oksels, de binnenkant van de dijen, de liezen en de billen. Op de aangedane gebieden kunnen littekens ontstaan.

Hefiya wordt gebruikt om

- matig ernstige tot ernstige hidradenitis suppurativa te behandelen bij volwassenen en
- matig ernstige tot ernstige hidradenitis suppurativa te behandelen bij jongeren van 12 tot en met 17 jaar.

Hefiya kan het aantal knobbels en puisten verminderen en ook de pijn die vaak met de aandoening gepaard gaat. Het is mogelijk dat u eerst andere geneesmiddelen krijgt. Als deze geneesmiddelen niet voldoende werken, krijgt u Hefiya.

De ziekte van Crohn bij volwassenen en kinderen

De ziekte van Crohn is een ontstekingsziekte van de darmen.

Hefiya wordt gebruikt voor het behandelen van

- matig ernstige tot ernstige ziekte van Crohn bij volwassenen en
- matig ernstige tot ernstige ziekte van Crohn bij kinderen en jongeren van 6 tot en met 17 jaar.

Als u de ziekte van Crohn heeft, krijgt u eerst andere geneesmiddelen. Als u niet goed genoeg reageert op die geneesmiddelen, krijgt u Hefiya om de klachten en symptomen van uw ziekte van Crohn te verminderen.

Colitis ulcerosa bij volwassenen en kinderen

Colitis ulcerosa is een ontstekingsziekte van de dikke darm.

Hefiya wordt gebruikt voor het behandelen van

- matig ernstige tot ernstige colitis ulcerosa bij volwassenen en
- matig ernstige tot ernstige colitis ulcerosa bij kinderen en jongeren van 6 tot en met 17 jaar.

Als u colitis ulcerosa heeft, krijgt u mogelijk eerst andere geneesmiddelen. Als deze geneesmiddelen niet voldoende werken, krijgt u Hefiya om de klachten en verschijnselen van uw ziekte te verminderen.

Niet-infectieuze uveïtis bij volwassenen en kinderen

Niet-infectieuze uveïtis is een ontstekingsziekte die effect heeft op bepaalde delen van het oog. Deze ontsteking leidt tot een afname van het gezichtsvermogen en/of de aanwezigheid van vlekjes in het oog (zwarte puntjes of slierten die bewegen in het gezichtsveld, ook wel ‘mouches volantes’ genoemd). Hefiya werkt om deze ontsteking te verminderen.

Hefiya wordt gebruikt voor het behandelen van

- Volwassenen met niet-infectieuze uveïtis die een ontsteking hebben die de achterkant van het oog treft.
- Kinderen vanaf 2 jaar met chronische niet-infectieuze uveïtis met een ontsteking in de voorkant van het oog.

Het is mogelijk dat u eerst andere geneesmiddelen krijgt. Als u niet goed genoeg reageert op die geneesmiddelen, zult u Hefiya krijgen.

2. Wanneer mag u dit middel niet gebruiken of moet u er extra voorzichtig mee zijn?

Wanneer mag u dit middel niet gebruiken?

- U bent allergisch voor een van de stoffen in dit geneesmiddel. Deze stoffen kunt u vinden in rubriek 6;
- U heeft een ernstige infectie, zoals actieve tuberculose, sepsis (bloedvergiftiging) of andere opportunistische infectie (niet-gebruikelijke infectie door een verzwakt immuunsysteem). Het is belangrijk dat u uw arts symptomen van een infectie vertelt, zoals koorts, wondjes, moeheid, gebitsproblemen (zie ook “Wanneer moet u extra voorzichtig zijn met dit middel?”).
- U lijdt aan matig ernstig tot ernstig hartfalen. Het is belangrijk dat u uw arts op de hoogte brengt als u een ernstige hartaandoening heeft of heeft gehad (zie ook “Wanneer moet u extra voorzichtig zijn met dit middel?”).

Wanneer moet u extra voorzichtig zijn met dit middel?

Neem contact op met uw arts of apotheker, voordat u dit middel gebruikt.

Allergische reactie

- Als u allergische reacties met symptomen als benauwdheid, piepende ademhaling, duizeligheid, zwelling of uitslag krijgt, injecteer dan geen Hefiya meer, maar neem direct contact op met uw arts aangezien, in zeldzame gevallen, deze reacties levensbedreigend kunnen zijn.

Infecties

- Als u een infectie heeft, zoals een langdurige of lokale infectie (bijvoorbeeld een open been), neem dan altijd contact op met uw arts voor u start met het gebruik van Hefiya. Neem bij twijfel contact op met uw arts.

- Door het gebruik van Hefiya kunt u makkelijker infecties oplopen. Dit risico kan groter zijn wanneer uw longfunctie verminderd is. Deze infecties kunnen ernstig zijn. Voorbeelden van dergelijke infecties zijn tuberculose, infecties veroorzaakt door virussen, schimmels, parasieten, bacteriën of andere infectieuze organismen, en sepsis (bloedvergiftiging).
- In zeldzame gevallen kunnen deze infecties levensbedreigend zijn. Het is daarom belangrijk om uw arts klachten als koorts, wondjes, moeheid en gebitsproblemen door te geven. Mogelijk zal uw arts tijdelijke stopzetting van de behandeling met Hefiya aanbevelen.

Tuberculose

- Aangezien er gevallen van tuberculose zijn gemeld bij behandeling met adalimumab, zal uw arts u onderzoeken op verschijnselen en klachten van tuberculose voordat u wordt behandeld met Hefiya. Dit zal een grondige medische evaluatie omvatten, waarbij uw medische geschiedenis zal worden doorgenomen en screeningtests zullen worden uitgevoerd (bijvoorbeeld een röntgenfoto van uw thorax (borst) zal worden gemaakt en een tuberculinetest zal worden uitgevoerd). De wijze waarop deze tests zijn uitgevoerd en resultaten moeten op uw Hefiya **patiëntenkaart** worden aangegeven. Het is heel belangrijk dat u uw arts vertelt of u ooit tuberculose heeft gehad, of wanneer u in nauw contact bent gekomen met iemand die tuberculose had. Het kan zijn dat tuberculose zich ontwikkelt tijdens de behandeling met Hefiya, zelfs wanneer u preventief bent behandeld tegen tuberculose. Wanneer u tijdens of na deze therapie klachten ontwikkelt van tuberculose (hoesten dat maar niet overgaat, gewichtsverlies, gebrek aan energie, lichte koorts), of een andere infectie zich openbaart, waarschuw dan meteen uw arts.

Reizen/terugkerende infectie

- Informeer uw arts als u in gebieden heeft gewoond of gereisd waar schimmelinfecties zoals histoplasmose, coccidioïdomycose of blastomycose zeer vaak voorkomen.
- Informeer uw arts als u infecties heeft gehad die steeds terugkomen, of andere aandoeningen die het risico op infecties zouden kunnen verhogen.

Hepatitis-B-virus

- Informeer uw arts als u drager bent van het hepatitis B-virus (HBV), als u een actieve HBV-infectie heeft of als u denkt dat u risico loopt op besmetting met HBV. Uw arts moet u testen op HBV. Adalimumab kan reactivering van de HBV-infectie veroorzaken bij mensen die drager zijn van dit virus. In sommige zeldzame gevallen, vooral als u andere geneesmiddelen gebruikt die het immuunsysteem onderdrukken, kan reactivering van de HBV-infectie levensbedreigend zijn.

Ouder dan 65 jaar

- Als u ouder dan 65 jaar bent, kunt u vatbaarder zijn voor infecties terwijl u Hefiya gebruikt. U en uw arts moeten extra letten op verschijnselen van een infectie terwijl u met Hefiya behandeld wordt. Het is belangrijk om uw arts in te lichten als u verschijnselen van een infectie krijgt zoals koorts, wondjes, moeheid of gebitsproblemen.

Chirurgische of tandheelkundige verrichtingen

- Als u chirurgische of tandheelkundige ingrepen moet ondergaan, geef dan bij uw arts aan dat u Hefiya gebruikt. Mogelijk zal uw arts tijdelijke stopzetting van de behandeling met Hefiya aanbevelen.

Demyeliniserende aandoening

- Als u een demyeliniserende aandoening (een aandoening die de isolerende laag rond de zenuwen aantast, zoals multipale sclerose) heeft of ontwikkelt zal uw arts beslissen of u Hefiya kunt gebruiken of kunt blijven gebruiken. Neem onmiddellijk contact op met uw arts als u klachten krijgt zoals veranderingen in gezichtsvermogen, zwakte in armen of benen of gevoelloosheid of tinteling in een deel van het lichaam.

Vaccin

- Bepaalde vaccins bevatten levende maar verzwakte vormen van ziekteverwekkende bacteriën of virussen, en deze mogen niet gegeven worden tijdens de Hefiya-therapie omdat ze een infectie kunnen veroorzaken. Vraag uw arts om advies, voordat u een vaccinatie krijgt. Het wordt aanbevolen dat kinderen indien mogelijk alle vaccinaties krijgen die ze volgens de geldende richtlijnen met betrekking tot vaccinaties zouden moeten krijgen, voordat gestart wordt met de Hefiya-behandeling. Wanneer u met Hefiya werd behandeld tijdens uw zwangerschap, kan uw kind tot ongeveer vijf maanden na de laatste dosis die u tijdens uw zwangerschap toegediend heeft gekregen een verhoogd risico hebben om een dergelijke infectie te krijgen. Het is belangrijk dat u de artsen van uw kind en ander medisch personeel op de hoogte stelt wanneer u tijdens uw zwangerschap Hefiya heeft gebruikt, zodat zij kunnen beslissen wanneer uw kind een vaccin zou moeten krijgen.

Hartfalen

- Het is belangrijk dat u uw arts op de hoogte stelt als u een ernstige hartaandoening heeft of heeft gehad. Als u lijdt aan licht hartfalen en u wordt behandeld met Hefiya dan moet het verloop van uw hartfalen goed gecontroleerd worden door uw arts. Als er nieuwe klachten van hartfalen ontstaan of als bestaande klachten verergeren (zoals kortademigheid of gezwollen voeten) moet u onmiddellijk contact opnemen met uw arts.

Koorts, blauwe plekken, bloeding of bleek zien

- Bij sommige patiënten kan het gebeuren dat het lichaam onvoldoende bloedcellen aanmaakt die het lichaam helpen om infecties te bestrijden of helpen om een bloeding snel tot staan te brengen. Als u merkt dat u koorts heeft die niet overgaat, of snel blauwe plekken krijgt of zeer gemakkelijk bloedt en erg bleek ziet, neem dan onmiddellijk contact op met uw arts. Uw arts kan besluiten de therapie te stoppen.

Kanker

- Er is een aantal zeldzame gevallen geweest van bepaalde soorten kanker bij kinderen en volwassenen die adalimumab of andere TNF- α -blokkers gebruikten. Mensen met een ernstige vorm van reumatoïde artritis die de ziekte al langere tijd hebben zouden een hoger dan gemiddeld risico kunnen lopen om een lymfoom en leukemie (kankers van bloedcellen en beenmerg) te krijgen. Als u Hefiya gebruikt, kan het risico op het krijgen van een lymfoom, leukemie of een andere vorm van kanker toenemen. In zeldzame gevallen is een specifiek, ernstig type lymfoom opgetreden bij patiënten die adalimumab gebruikten. Sommige van deze patiënten werden ook behandeld met de geneesmiddelen azathioprine of mercaptopurine. Informeer uw arts wanneer u azathioprine of mercaptopurine met Hefiya gebruikt.
- Gevallen van niet-melanoom huidkanker kunnen voorkomen bij patiënten die adalimumab gebruiken. Als nieuwe huidafwijkingen verschijnen tijdens of na de behandeling of als bestaande plekken of beschadigde delen van de huid van uiterlijk veranderen, vertel dit dan aan uw arts.
- Er zijn gevallen van kanker, anders dan lymfoom, geweest bij patiënten met een specifiek soort longziekte, *Chronic Obstructive Pulmonary Disease* (COPD) die behandeld worden met een

andere TNF- α -blokker. Als u lijdt aan COPD, of als u veel rookt, dan moet u met uw arts bespreken of behandeling met een TNF- α -blokker voor u geschikt is.

Auto-immuunziekten

- In zeldzame gevallen, kan Hefiya-behandeling leiden tot een lupus-achtig syndroom. Neem contact op met uw arts als zich klachten voordoen zoals aanhoudende onverklaarbare huiduitslag, koorts, gewrichtspijn of vermoeidheid.

Kinderen en jongeren tot 18 jaar

- Geef geen Hefiya aan kinderen onder de 2 jaar met polyarticulaire juveniele idiopathische artritis.
- Geef Hefiya niet aan kinderen onder de 4 jaar met juveniele plaquepsoriasis of juveniele ulceratieve colitis.
- Geef Hefiya niet aan kinderen onder de 6 jaar met juveniele ziekte van Crohn.
- Gebruik niet de voorgevulde pen van 80 mg als andere doses dan 80 mg worden aanbevolen.

Gebruikt u nog andere geneesmiddelen?

Gebruikt u naast Hefiya nog andere geneesmiddelen of heeft u dat kort geleden gedaan of bestaat de mogelijkheid dat u binnenkort andere geneesmiddelen gaat gebruiken? Vertel dat dan aan uw arts of apotheker.

Hefiya kan in combinatie met methotrexaat of bepaalde antireumatische middelen (zoals sulfasalazine, hydroxychloroquine, leflunomide en injecteerbare goudpreparaten) gebruikt worden, of in combinatie met corticosteroïden of pijnstillers, inclusief niet-steroïdale ontstekingsremmers (NSAID's).

Gebruik Hefiya niet samen met geneesmiddelen die de werkzame stoffen anakinra of abatacept bevatten in verband met een verhoogd risico op ernstige infectie. De combinatie van adalimumab en andere TNF-antagonisten en anakinra of abatacept wordt niet aanbevolen vanwege het mogelijk verhoogde risico op infecties, waaronder ernstige infecties en andere mogelijke farmacologische interacties. Neem bij vragen contact op met uw arts.

Zwangerschap en borstvoeding

- U dient het gebruik van een goed voorbehoedsmiddel te overwegen om zwangerschap te voorkomen en het gebruik ervan voort te zetten tot minimaal 5 maanden na de laatste Hefiya-behandeling.
- Bent u zwanger, denkt u zwanger te zijn of wilt u zwanger worden? Neem dan contact op met uw arts voordat u dit geneesmiddel gebruikt.
- Hefiya mag alleen tijdens de zwangerschap worden gebruikt als dat noodzakelijk is.
- Volgens een studie bij zwangere vrouwen was er geen hoger risico op geboortefwijkingen bij moeders die tijdens de zwangerschap adalimumab hadden gebruikt in vergelijking met moeders met dezelfde ziekte die geen adalimumab hadden gebruikt.
- Hefiya kan tijdens borstvoeding worden gebruikt.
- Wanneer u tijdens uw zwangerschap Hefiya gebruikt, kan uw kind een verhoogd risico hebben om een infectie te krijgen.
- Het is belangrijk dat u de artsen van uw kind en ander medisch personeel op de hoogte stelt van uw gebruik van Hefiya tijdens uw zwangerschap voordat uw baby een vaccin krijgt toegediend. Voor meer informatie over vaccinaties, zie de rubriek "Wanneer moet u extra voorzichtig zijn met dit middel?".

Rijvaardigheid en het gebruik van machines

Hefiya kan geringe invloed hebben op uw rijvaardigheid en uw vermogen om te fietsen of machines te

bedienen. Het gevoel dat de kamer draait (vertigo) en stoornissen met het gezichtsvermogen kunnen optreden na gebruik van Hefiya.

Hefiya bevat natrium

Dit middel bevat minder dan 1 mmol natrium (23 mg) per dosis van 0,8 ml, dat wil zeggen dat het in wezen 'natriumvrij' is.

3. Hoe gebruikt u dit middel?

Gebruik dit geneesmiddel altijd precies zoals uw arts of apotheker u dat heeft verteld. Twijfelt u over het juiste gebruik? Neem dan contact op met uw arts of apotheker.

De aanbevolen dosering van Hefiya voor alle goedgekeurde indicaties staan beschreven in de onderstaande tabel. Uw arts kan een andere sterkte van Hefiya voorschrijven als u een andere dosis nodig heeft.

Reumatoïde artritis, arthritis psoriatica, spondylitis ankylopoetica of axiale spondylartritis zonder radiografisch bewijs van spondylitis ankylopoetica		
Leeftijd en lichaamsgewicht	Hoeveel en hoe vaak toedienen?	Opmerkingen
Volwassenen	40 mg eenmaal per twee weken als een enkele dosis	Bij reumatoïde artritis wordt de behandeling met methotrexaat voorgezet terwijl Hefiya wordt gebruikt. Als uw arts vaststelt dat methotrexaat ongeschikt is, kan Hefiya alleen worden toegediend. Als u reumatoïde artritis heeft en niet wordt behandeld met methotrexaat tijdens uw behandeling met Hefiya, kan uw arts besluiten om u 40 mg Hefiya per week of 80 mg eenmaal per twee weken te geven.

Plaque psoriasis		
Leeftijd en lichaamsgewicht	Hoeveel en hoe vaak toedienen?	Opmerkingen
Volwassenen	Startdosis van 80 mg (één injectie van 80 mg), gevolgd door 40 mg eenmaal per twee weken vanaf een week na de startdosis.	Blijf net zo lang doorgaan met Hefiya injecteren als uw arts u heeft verteld. Als deze dosis niet voldoende werkt, kan uw arts de dosis verhogen tot 40 mg eenmaal per week of 80 mg eenmaal per twee weken.

Hidradenitis suppurativa		
Leeftijd en lichaamsgewicht	Hoeveel en hoe vaak toedienen?	Opmerkingen
Volwassenen	<p>Startdosis van 160 mg (twee injecties van 80 mg op één dag of één injectie van 80 mg per dag op twee opeenvolgende dagen), gevolgd door 80 mg (één injectie van 80 mg) twee weken later.</p> <p>Na nog twee weken gaat u door met een dosis van 40 mg eenmaal per week of 80 mg eenmaal per twee weken, volgens voorschrift van uw arts.</p>	<p>Het is aan te bevelen om de aangedane plaatsen dagelijks te wassen met een desinfecterende zeep.</p>
Jongeren vanaf 12 tot 17 jaar die ten minste 30 kg wegen	<p>Startdosis van 80 mg (één injectie van 80 mg), gevolgd door 40 mg eenmaal per twee weken vanaf de daaropvolgende week.</p>	<p>Als deze dosis niet voldoende werkt, kan de arts van uw kind de dosis verhogen naar 40 mg eenmaal per week of 80 mg eenmaal per twee weken.</p> <p>Het is aan te bevelen om de aangedane plaatsen dagelijks te wassen met een desinfecterende zeep.</p>

Ziekte van Crohn		
Leeftijd en lichaamsgewicht	Hoeveel en hoe vaak toedienen?	Opmerkingen
Kinderen, jongeren en volwassenen die ten minste 40 kg wegen	<p>Startdosis van 80 mg (één injectie van 80 mg), gevolgd door 40 mg eenmaal per twee weken vanaf twee weken na de startdosis.</p> <p>Als een snellere respons nodig is, kan uw arts een startdosis voorschrijven van 160 mg (twee injecties van 80 mg op één dag of één injectie van 80 mg per dag op twee opeenvolgende dagen), gevolgd door 80 mg (één injectie van 80 mg op één dag) twee weken later.</p> <p>Daarna is de gebruikelijke dosering 40 mg eenmaal per twee weken.</p>	<p>Als deze dosis niet voldoende werkt, kan uw arts de dosering verhogen naar 40 mg eenmaal per week of 80 mg eenmaal per twee weken.</p>

Juvenile ziekte van Crohn		
Leeftijd en lichaamsgewicht	Hoeveel en hoe vaak toedienen?	Opmerkingen
Kinderen en jongeren vanaf 6 tot 17 jaar die minder dan 40 kg wegen	<p>Startdosis van 40 mg, gevolgd door 20 mg eenmaal per twee weken vanaf twee weken na de startdosis.</p> <p>Als een snellere respons nodig is, kan uw arts een startdosis voorschrijven van 80 mg (één injectie van 80 mg op één dag), gevolgd door 40 mg twee weken later.</p> <p>Daarna is de gebruikelijke dosering 20 mg eenmaal per twee weken.</p>	Als deze dosis niet voldoende werkt, kan de arts van uw kind de dosering verhogen naar eenmaal 20 mg per week.

Colitis ulcerosa		
Leeftijd en lichaamsgewicht	Hoeveel en hoe vaak toedienen?	Opmerkingen
Volwassenen	<p>Startdosis van 160 mg (twee injecties van 80 mg op één dag of één injectie van 80 mg per dag op twee opeenvolgende dagen), gevolgd door 80 mg (één injectie van 80 mg) twee weken later.</p> <p>Daarna is de gebruikelijke dosering 40 mg eenmaal per twee weken.</p>	Als deze dosis niet voldoende werkt, kan de arts van uw kind de dosering verhogen naar 40 mg eenmaal per week of 80 mg eenmaal per twee weken.

Juvenile colitis ulcerosa		
Leeftijd en lichaamsgewicht	Hoeveel en hoe vaak toedienen?	Opmerkingen
Kinderen en jongeren vanaf 6 jaar die 40 kg of meer wegen	<p>Startdosis van 160 mg (twee injecties van 80 mg op één dag of één injectie van 80 mg per dag op twee opeenvolgende dagen), gevolgd door 80 mg (één injectie van 80 mg op één dag) twee weken later.</p> <p>Daarna is de gebruikelijke dosering 80 mg eenmaal per twee weken.</p>	Patiënten die 18 worden terwijl ze eenmaal per twee weken 80 mg krijgen, moeten hun voorgeschreven dosering voortzetten
Kinderen en jongeren vanaf 6 jaar die minder dan 40 kg wegen	<p>Startdosis van 80 mg (één injectie van 80 mg) gevolgd door 40 mg (als één injectie van 40 mg) twee weken later. Daarna is de gebruikelijke dosering 40 mg eenmaal per twee weken.</p>	Patiënten die 18 worden terwijl ze eenmaal per twee weken 40 mg krijgen, moeten hun voorgeschreven dosering voortzetten.

Niet-infectieuze uveïtis		
Leeftijd en lichaamsgewicht	Hoeveel en hoe vaak toedienen?	Opmerkingen
Volwassenen	Startdosis van 80 mg (één injectie van 80 mg), gevolgd door 40 mg eenmaal per twee weken vanaf een week na de startdosis.	Bij niet-infectieuze uveïtis kunt u doorgaan met corticosteroiden of andere geneesmiddelen die het immuunsysteem beïnvloeden, terwijl u Hefiya gebruikt. U kunt ook alleen Hefiya gebruiken. Blijf net zo lang doorgaan met Hefiya injecteren als uw arts u heeft verteld.
Kinderen en jongeren vanaf 2 jaar die ten minste 30 kg wegen	40 mg eenmaal per twee weken	De arts van uw kind kan ook een eerste dosis voorschrijven van 80 mg die wordt toegediend een week vóór de start met de gebruikelijke dosering van 40 mg eenmaal per twee weken. Het wordt aanbevolen Hefiya te gebruiken in combinatie met methotrexaat.
Kinderen en jongeren vanaf 2 jaar die minder dan 30 kg wegen	20 mg eenmaal per twee weken	De arts van uw kind kan ook een eerste dosis voorschrijven van 40 mg die wordt toegediend een week vóór de start met de gebruikelijke dosering van 20 mg eenmaal per twee weken. Het wordt aanbevolen Hefiya te gebruiken in combinatie met methotrexaat.

Hoe en waar dient u Hefiya toe?

Hefiya wordt toegediend via een injectie onder de huid (door subcutane injectie).

Volledige gebruiksinstructies voor het injecteren van Hefiya vindt u in rubriek 7, “**Instructies voor gebruik**”.

Heeft u te veel van dit middel gebruikt?

Wanneer u Hefiya per ongeluk vaker heeft geïnjecteerd dan zou moeten, neem dan meteen contact op met uw arts of apotheker en vertel hem of haar dat u te veel heeft gebruikt. Houd altijd de buitenverpakking bij de hand, ook al is deze leeg.

Bent u vergeten dit middel te gebruiken?

Wanneer u uzelf bent vergeten te injecteren, zult u de eerstvolgende injectie Hefiya moeten toedienen zodra u het zich weer herinnert. De volgende injectie zult u moeten toedienen op de dag dat u volgens uw originele schema ook uw volgende injectie had moeten toedienen.

Als u stopt met het gebruik van dit middel

De beslissing om te stoppen met het gebruik van Hefiya moet worden besproken met uw arts. Uw klachten kunnen na het stoppen van de behandeling terugkeren.

Heeft u nog andere vragen over het gebruik van dit geneesmiddel? Neem dan contact op met uw arts of apotheker.

4. Mogelijke bijwerkingen

Zoals elk geneesmiddel kan ook dit geneesmiddel bijwerkingen hebben, al krijgt niet iedereen daarmee te maken. De meeste bijwerkingen zijn licht tot matig ernstig. Sommige bijwerkingen kunnen echter ernstig zijn en behandeling vereisen. Bijwerkingen kunnen nog 4 maanden of langer na de laatste Hefiya-injectie optreden.

Roep meteen medische hulp in als u een van de volgende verschijnselen van allergische reactie of hartfalen bemerkt:

- ernstige uitslag, netelroos;
- opgezwollen gezicht, handen of voeten;
- ademhalingsproblemen en problemen bij het slikken;
- kortademigheid bij inspanning of na het gaan liggen, of het opzwellen van de voeten;

Informeer uw arts zo snel mogelijk wanneer u een van de volgende verschijnselen bemerkt:

- verschijnselen en klachten van infectie zoals koorts, zich ziek voelen, wondjes, gebitsproblemen, brandend gevoel bij urineren, zich verzwakt of moe voelen, of hoesten;
- verschijnselen van zenuwproblemen, zoals tintelingen, gevoelloosheid, dubbel zien of verzwakte armen of benen;
- verschijnselen van huidkanker, zoals een bult of open zweer die niet geneest;
- verschijnselen en klachten die zouden kunnen wijzen op een afwijkend bloedbeeld zoals aanhoudende koorts, blauwe plekken, bloedingen en bleekheid.

De volgende bijwerkingen zijn bij gebruik van adalimumab waargenomen:

Zeer vaak (komen voor bij meer dan 1 op de 10 gebruikers)

- reacties op de injectieplaats (waaronder pijn, zwelling, roodheid of jeuk);
- infecties van de ademhalingswegen (waaronder verkoudheid, loopneus, ontsteking van de neusbijholten, longontsteking);
- hoofdpijn;
- buikpijn;
- misselijkheid en braken;
- huiduitslag;
- spierpijn.

Vaak (komen voor bij minder dan 1 op de 10 gebruikers)

- ernstige infecties (waaronder bloedvergiftiging en influenza);
- darm infecties (waaronder gastro-enteritis);
- huidinfecties (waaronder cellulitis en gordelroos);
- oorontstekingen;
- mondinfecties (waaronder gebitsinfecties en koortslip);
- genitale infecties;
- urineweginfectie;
- schimmelinfecties;
- gewrichtsinfecties;

- goedaardige gezwellen;
- huidkanker;
- allergische reacties (waaronder hooikoorts);
- uitdroging;
- stemmingswisselingen (waaronder depressie);
- angst;
- moeite hebben met slapen;
- gevoelsstoornissen zoals tintelingen, prikkelingen of verdoofdheid;
- migraine;
- klachten van zenuwwortelcompressie (waaronder lage rugpijn en pijn in de benen);
- gezichtsstoornissen;
- oogontsteking;
- ontsteking van het ooglid en zwelling van het oog;
- draaiduizeligheid (vertigo);
- gevoel van snelle hartslag;
- hoge bloeddruk;
- blozen;
- bloeduitstorting (een ophoping van gestold bloed);
- hoesten;
- astma;
- kortademigheid;
- maag-darmbloeding;
- dyspepsie (spijsverteringsmoeilijkheden, opgeblazen gevoel, brandend maagzuur);
- oprispingen;
- siccasyndroom (waaronder droge ogen en droge mond);
- jeuk;
- jeukende huiduitslag;
- blauwe plekken;
- ontsteking van de huid (zoals eczeem);
- breken van vingernagels en teennagels;
- overmatig zweten;
- haaruitval;
- opnieuw voorkomen of verslechteren van psoriasis;
- spierspasmen;
- bloed in de urine;
- nierfunctiestoornissen;
- pijn op de borst;
- oedeem (ophoping van vocht in het lichaam waardoor het aangedane weefsel zwelt);
- koorts;
- vermindering van het aantal bloedplaatjes wat het risico op bloedingen of blauwe plekken vergroot;
- vertraagd herstel.

Soms (komen voor bij minder dan 1 op de 100 gebruikers)

- niet-gebruikelijke infecties (waaronder tuberculose en andere infecties) die voorkomen wanneer de weerstand tegen ziekte verlaagd is;
- infecties van het zenuwstelsel (waaronder virale meningitis);
- ooginfecties;
- bacteriële infecties;
- diverticulitis (ontsteking en infectie van de dikke darm);
- kanker, waaronder kanker van het lymfesysteem (lymfoom) en melanoom (type huidkanker);
- aandoeningen aan het afweersysteem die de longen, huid en lymfeklieren aan kunnen tasten (meestal uit zich dit als een aandoening die sarcoïdose wordt genoemd);

- vasculitis (ontsteking van een bloedvat);
- trillen en beven;
- neuropathie (zenuwbeschadiging);
- beroerte;
- dubbel zien;
- gehoorverlies, oorsuizen;
- gevoel van onregelmatige hartslag zoals het overslaan van een hartslag;
- hartproblemen die kortademigheid of gezwollen enkels kunnen veroorzaken;
- hartaanval;
- een uitstulping in de wand van een belangrijke slagader, ontsteking en dichtslibben van een ader, blokkade van een bloedvat;
- longziekten die kortademigheid veroorzaken (waaronder ontsteking);
- longembolie (afsluiting van een longslagader);
- pleurale effusie (abnormale vochtophoping tussen de borstvlies);
- ontsteking van de alvleesklier wat een hevige pijn in de buik en rug veroorzaakt;
- moeilijkheden met slikken;
- gezichtsoedeem (zwellings);
- galblaasontsteking, galstenen;
- leververvetting (ophoping van vetten in levercellen);
- nachtzweeten;
- litteken;
- abnormale afbraak van spieren;
- systemische lupus erythematoses (een immuunziekte met ontstekingen van huid, hart, longen, gewrichten en andere orgaansystemen);
- onderbrekingen van de slaap;
- impotentie;
- ontstekingen.

Zelden (komen voor bij minder dan 1 op de 1.000 gebruikers)

- leukemie (kanker die het bloed en beenmerg aantast);
- ernstige allergische reactie met shock;
- multipale sclerose;
- zenuwstoornissen (zoals oogzenuwontsteking en het Guillain-Barré-syndroom, een aandoening die spierzwakte, abnormaal gevoel, tintelingen in de armen en het bovenlichaam kan veroorzaken);
- hartstilstand;
- longfibrose (vorming van littekenweefsel in de long);
- darmperforatie (gat in de darmwand);
- hepatitis (leverontsteking);
- reactivatie van hepatitis B-infectie;
- auto-immuunhepatitis (ontsteking van de lever die wordt veroorzaakt door het eigen immuunsysteem van het lichaam);
- cutane vasculitis (ontsteking van bloedvaten in de huid);
- Stevens-Johnson-syndroom (levensbedreigende reactie met griepachtige klachten en uitslag met blaarvorming);
- gezichtsoedeem (zwellings van het gezicht) in verband gebracht met allergische reacties;
- erythema multiforme (ontstoken huiduitslag);
- lupus-achtig syndroom;
- angio-oedeem (plaatselijke zwellings van de huid);
- lichenoïde huidreactie (jeukende, rood-paarse huiduitslag).

Niet bekend (kan met de beschikbare gegevens niet worden bepaald)

- heptosplenisch T-celmyeloom (een zeldzame kanker in het bloed die vaak dodelijk is);
- Merkelcelcarcinoom (een type huidkanker);
- Kaposi-sarcoom, een zeldzame vorm van kanker die verband houdt met infectie met humaan herpesvirus 8. Kaposi-sarcoom is meestal zichtbaar in de vorm van paarse huidschade;
- leverfalen;
- verergering van een aandoening genaamd dermatomyositis (zich uitend als huiduitslag samen met spierzwakte);
- gewichtstoename (bij de meeste patiënten was sprake van een kleine gewichtstoename).

Sommige bijwerkingen die waargenomen werden met adalimumab hebben geen klachten en kunnen alleen waargenomen worden door middel van bloedonderzoek.

Hieronder vallen:

Zeer vaak (komen voor bij meer dan 1 op de 10 gebruikers)

- verlaagd aantal witte bloedcellen;
- verlaagd aantal rode bloedcellen;
- verhoogde concentratie vetten in het bloed;
- verhoogde leverenzymen.

Vaak (komen voor bij minder dan 1 op de 10 gebruikers):

- verhoogd aantal witte bloedcellen;
- verlaagd aantal bloedplaatjes;
- toegenomen hoeveelheid urinezuur in het bloed;
- afwijkende bloedwaarden voor natrium;
- lage bloedwaarden voor calcium;
- lage bloedwaarden voor fosfaat;
- hoge bloedsuiker;
- hoge bloedwaarden voor lactaatdehydrogenase;
- aanwezigheid van autoantilichamen in het bloed.
- lage bloedwaarden voor kalium

Soms (komen voor bij minder dan 1 op de 100 gebruikers)

- verhoogde bloedwaarden voor bilirubine (leverbloedtesten).

Zelden (komen voor bij minder dan 1 op de 1.000 gebruikers)

- verlaagd aantal witte bloedcellen, rode bloedcellen en bloedplaatjes.

Het melden van bijwerkingen

Krijgt u last van bijwerkingen, neem dan contact op met uw arts of apotheker. Dit geldt ook voor mogelijke bijwerkingen die niet in deze bijsluiter staan. U kunt bijwerkingen ook rechtstreeks melden via het nationale meldsysteem zoals vermeld in [aanhangsel V](#). Door bijwerkingen te melden, kunt u ons helpen meer informatie te verkrijgen over de veiligheid van dit geneesmiddel.

5. Hoe bewaart u dit middel?

Buiten het zicht en bereik van kinderen houden.

Gebruik dit geneesmiddel niet meer na de uiterste houdbaarheidsdatum. Die vindt u op het etiket/de blisterverpakking/de doos na EXP. Daar staat een maand en een jaar. De laatste dag van die maand is de uiterste houdbaarheidsdatum.

Bewaren in de koelkast (2°C – 8°C). Niet in de vriezer bewaren.

De voorgevulde pen in de buitenverpakking bewaren ter bescherming tegen licht.

Alternatieve bewaring:

Wanneer nodig (bijvoorbeeld als u op reis bent), mag Hefiya bewaard worden bij kamertemperatuur (tot maximaal 25°C) gedurende maximaal 42 dagen – zorg ervoor dat de pen beschermd wordt tegen licht. Eenmaal uit de koelkast gehaald voor bewaring bij kamertemperatuur, **moet de voorgevulde pen binnen 42 dagen gebruikt worden of worden afgevoerd**, ook als deze later in de koelkast wordt teruggelegd. Schrijf de datum waarop de voorgevulde pen voor de eerste keer uit de koelkast wordt gehaald op en de datum waarna de pen dient te worden afgevoerd.

Spoel geneesmiddelen niet door de gootsteen of de WC en gooi ze niet in de vuilnisbak. Vraag uw arts of apotheker wat u met geneesmiddelen moet doen die u niet meer gebruikt. Als u geneesmiddelen op de juiste manier afvoert worden ze op een verantwoorde manier vernietigd en komen ze niet in het milieu terecht.

6. Inhoud van de verpakking en overige informatie

Welke stoffen zitten er in dit middel?

- De werkzame stof in dit middel is adalimumab. Elke voorgevulde pen bevat 80 mg adalimumab in 0,8 ml oplossing.
- De andere stoffen in dit middel zijn adipinezuur, mannitol (E 421), polysorbaat 80 (E 433), zoutzuur (E 507), natriumhydroxide (E 524) en water voor injecties.

Hoe ziet Hefiya eruit en hoeveel zit er in een verpakking?

Hefiya 80 mg oplossing voor injectie in een voorgevulde pen wordt geleverd als 0,8 ml heldere tot licht opalescente, kleurloze of lichtgele oplossing.

Hefiya wordt geleverd als voorgevulde spuit voor eenmalig gebruik, gevat in een driehoekige pen met transparant venster en etiket. De spuit in de pen is gemaakt van type I-glas met 29 gauge naald van roestvrij staal en een binnenste rubberen beschermdop (thermoplastisch elastomeer), bevattende 0,8 ml oplossing.

Verpakkingen bevatten 1, 2 en 3 voorgevulde pennen met Hefiya.

Niet alle genoemde verpakkingsgrootten worden in de handel gebracht.

Hefiya is verkrijgbaar als voorgevulde spuit en voorgevulde pen.

Houder van de vergunning voor het in de handel brengen

Sandoz GmbH
Biochemiestr. 10
6250 Kundl
Oostenrijk

Fabrikant

Sandoz GmbH Schafftenau
Biochemiestr. 10
6336 Langkampfen
Oostenrijk

Novartis Pharmaceutical Manufacturing GmbH
Biochemiestrasse 10
6336 Langkampfen
Oostenrijk

Neem voor alle informatie over dit geneesmiddel contact op met de lokale vertegenwoordiger van de houder van de vergunning voor het in de handel brengen:

België/Belgique/Belgien

Sandoz nv/sa
Tél/Tel: +32 2 722 97 97

България

Сандоз България КЧТ
Тел.: +359 2 970 47 47

Česká republika

Sandoz s.r.o.
Tel: +420 225 775 111

Danmark/Norge/Ísland/Sverige

Sandoz A/S
Tlf: +45 63 95 10 00

Deutschland

Hexal AG
Tel: +49 8024 908 0

Eesti

Sandoz d.d. Eesti filiaal
Tel: +372 665 2400

Ελλάδα

SANDOZ HELLAS ΜΟΝΟΠΡΟΣΩΠΗ Α.Ε.
Τηλ: +30 216 600 5000

España

Sandoz Farmacéutica, S.A.
Tel: +34 900 456 856

France

Sandoz SAS
Tél: +33 1 49 64 48 00

Hrvatska

Sandoz d.o.o.
Tel: +385 1 23 53 111

Lietuva

Sandoz Pharmaceuticals d.d filialas
Tel: +370 5 2636 037

Luxembourg/Luxemburg

Sandoz nv/sa
Tél/Tel.: +32 2 722 97 97

Magyarország

Sandoz Hungária Kft.
Tel.: +36 1 430 2890

Malta

Sandoz Pharmaceuticals d.d.
Tel: +356 99644126

Nederland

Sandoz B.V.
Tel: +31 36 52 41 600

Österreich

Sandoz GmbH
Tel: +43 5338 2000

Polska

Sandoz Polska Sp. z o.o.
Tel.: +48 22 209 70 00

Portugal

Sandoz Farmacêutica Lda.
Tel: +351 21 000 86 00

România

Sandoz Pharmaceuticals SRL
Tel: +40 21 407 51 60

Slovenija

Sandoz farmacevtska družba d.d.
Tel: +386 1 580 29 02

Ireland
Rowex Ltd.
Tel: + 353 27 50077

Slovenská republika
Sandoz d.d. - organizačná zložka
Tel: +421 2 50 70 6111

Italia
Sandoz S.p.A.
Tel: +39 02 96541

Suomi/Finland
Sandoz A/S
Puh/Tel: +358 10 6133 400

Κύπρος
Sandoz Pharmaceuticals d.d.
Τηλ: +357 22 69 0690

United Kingdom (Northern Ireland)
Sandoz GmbH
Tel: +43 5338 2000

Latvija
Sandoz d.d. Latvia filiāle
Tel: +371 67 892 006

Deze bijsluiter is voor het laatst goedgekeurd in

Andere informatiebronnen

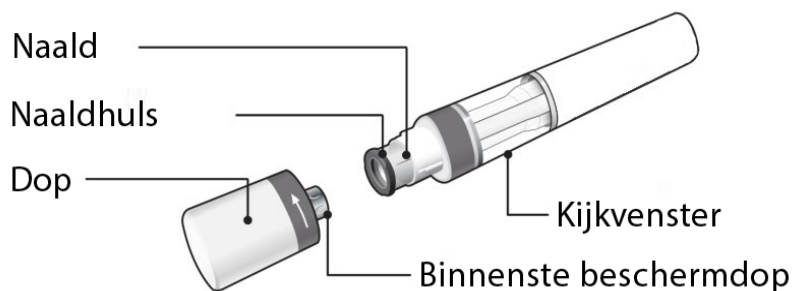
Meer informatie over dit geneesmiddel is beschikbaar op de website van het Europees Geneesmiddelenbureau <http://www.ema.europa.eu>.

7. Instructies voor gebruik

Om mogelijke infecties te voorkomen en ervoor te zorgen dat u Hefiya correct gebruikt, is het belangrijk dat u deze instructies opvolgt.

Zorg dat u deze gebruiksinstructies leest, begrijpt en opvolgt voordat u Hefiya injecteert. Uw zorgverlener laat u zien hoe u Hefiya op de juiste manier kunt voorbereiden en injecteren met de voorgevulde pen met één dosis Hefiya voordat u deze voor het eerst gebruikt. Neem voor vragen contact op met uw zorgverlener.

Uw Hefiya voorgevulde pen voor eenmalig gebruik



Afbeelding A: onderdelen van de Hefiya-pen

In **afbeelding A** is de pen afgebeeld met de dop verwijderd. **Verwijder de dop pas** op het moment dat u gaat injecteren.

Let op het volgende:

- **Gebruik de pen niet** als de verzegeling op de buitenverpakking of de veiligheidsverzegeling op de pen is verbroken.
- Bewaar uw pen in de verzegelde buitenverpakking tot het moment dat u de pen gaat gebruiken.
- Laat de pen **nooit** onbeheerd liggen om te voorkomen dat anderen ermee kunnen knoeien.
- Gebruik uw pen **niet** als u deze heeft laten vallen, als deze beschadigd lijkt, of als u de pen laat vallen terwijl de dop is verwijderd.
- **Injecteer** Hefiya 15-30 minuten nadat u het uit de koelkast heeft gehaald om de injectie comfortabeler te maken.
- Gooi de gebruikte pen meteen na gebruik weg. **Gebruik de pen niet opnieuw.** Zie “**8. Gebruikte pennen wegwerpen**” aan het eind van deze gebruiksinstructies.

Hoe moet u de pen bewaren?

- Bewaar de verpakking met de pen in de koelkast bij een temperatuur tussen 2°C en 8°C.
- Indien nodig, bijvoorbeeld op reis, kan Hefiya tot 42 dagen bij kamertemperatuur (maximaal 25°C) en beschermd tegen licht worden bewaard. Nadat u de pen uit de koelkast heeft gehaald en op kamertemperatuur heeft gebracht, moet u de voorgevulde pen binnen **42 dagen gebruiken of weggooien**, ook als u de pen later weer in de koelkast heeft geplaatst.
- Noteer de datum waarop de voorgevulde pen voor het eerst uit de koelkast wordt gehaald, en de datum waarna de voorgevulde pen moet worden weggegooid.
- Bewaar uw pen tot gebruik in de oorspronkelijke verpakking ter bescherming tegen licht.
- Bewaar uw pen niet op een plaats waar het erg warm of erg koud is.
- Bewaar de pen niet in de vriezer.

Houd Hefiya net als alle geneesmiddelen buiten het bereik van kinderen.

Wat heeft u nodig voor de injectie?

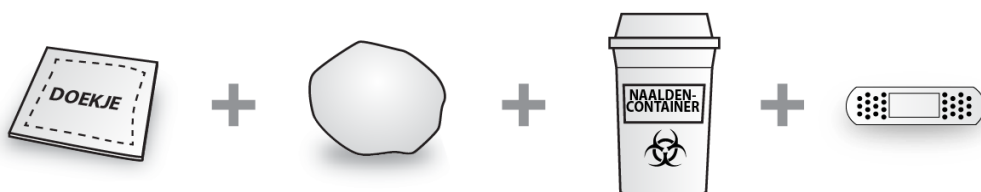
Leg de volgende artikelen op een schoon en vlak werkoppervlak.

De verpakking bevat:

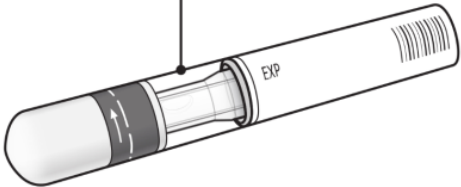
- Hefiya voorgevulde pen(nen) (zie *afbeelding A*). Elke pen bevat 80 mg/0,8 ml adalimumab.

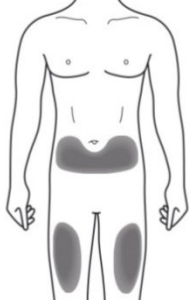
Niet meegeleverd in de penverpakking zijn (zie *afbeelding B*):


- Alcoholdoekje
- Wattenbolletje of gaasje
- Naaldencontainer, zie “**8. Gebruikte pennen wegwerpen**” aan het eind van deze gebruiksinstructies.
- Pleister.



Afbeelding B: artikelen die niet worden meegeleverd

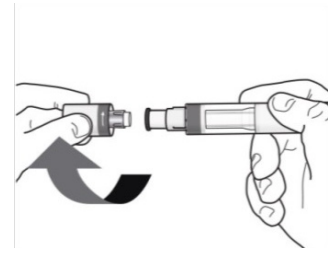
Voor het injecteren	
De pen voorbereiden	
<ul style="list-style-type: none"> • Om de injectie wat comfortabeler te maken, neemt u de pen 15 tot 30 minuten voordat u Hefiya gaat injecteren uit de koelkast om de pen op kamertemperatuur te laten komen. • Kijk door het venster. De oplossing moet kleurloos of lichtgeel en helder tot licht opalescent zijn. Gebruik de pen niet als u ziet dat de oplossing deeltjes bevat en/of verkleurd is. U kunt kleine luchtbelletjes zien. Dat is normaal. Neem contact op met de apotheker als u zich zorgen maakt over hoe de oplossing eruitziet. • Controleer de uiterste gebruiksdatum (EXP) op uw pen (zie <i>afbeelding C</i>). Gebruik de pen niet als de uiterste gebruiksdatum is verstreken. • Gebruik de pen niet als de veiligheidsverzegeling is verbroken. <p>Neem contact op met de apotheker als de pen niet voldoet aan een van de bovenvermelde punten.</p>	<p>Kijkvenster</p>  <p><i>Afbeelding C:</i> veiligheidscontroles voor het injecteren</p>

1. De injectieplaats kiezen:	
<ul style="list-style-type: none"> • De aanbevolen injectieplaats is de voorkant van de dijen. U kunt ook kiezen voor de onderbuik, maar niet in het gebied binnen 5 cm rond uw navel (zie <i>afbeelding D</i>). • Verander elke keer dat u uzelf injecteert van injectieplaats. • Injecteer niet op plaatsen waar de huid pijnlijk, gekneusd, rood, schilferig of hard is. Vermijd ook plaatsen met littekens of striae. • Als u psoriasis heeft, moet u NIET injecteren op plaatsen met psoriasisplaques. 	 <p><i>Afbeelding D:</i> kies uw injectieplaats</p>

2. De injectieplaats reinigen:	
<ul style="list-style-type: none"> • Was uw handen grondig met water en zeep. • Desinfecteer in een draaiende beweging de injectieplaats met een alcoholdoekje. Laat de plaats drogen voordat u injecteert (zie <i>afbeelding E</i>). • Raak de gereinigde plaats niet opnieuw aan voordat u injecteert. 	 <p><i>Afbeelding E:</i> reinig de injectieplaats</p>

3. De dop van uw pen verwijderen:


- Verwijder de dop pas op het moment dat u de pen gaat gebruiken.
- Draai de dop los in de richting van de pijlen (zie *afbeelding F*).
- Gooi de verwijderde dop weg. **Probeer niet de dop weer op de pen te draaien.**
- Gebruik de pen binnen 5 minuten nadat de dop is verwijderd.
- U kunt een paar druppels vloeistof uit de naald zien komen. Dat is normaal.



Afbeelding F: verwijder de dop

4. De pen vasthouden:

- Houd de pen onder een hoek van 90 graden op de gereinigde injectieplaats (zie *afbeelding G*).



Afbeelding G: houd uw pen vast

De injectie toedienen

Lees deze informatie voordat u de injectie gaat toedienen

Tijdens het injecteren hoort u de pen **2 keer klikken**:

- De **eerste klik** geeft aan dat de injectie is gestart.
- Enkele seconden later hoort u een **tweede klik** die aangeeft dat de injectie **bijna** is voltooid.

Blijf de pen stevig tegen uw huid drukken totdat u ziet dat een **groene indicator** in het venster verschijnt en stopt met bewegen.

5. De injectie starten:

- Druk de pen stevig tegen de huid om de injectie te starten (zie *afbeelding H*).
- De **eerste klik** geeft aan dat de injectie is **gestart**.
- Blijf de pen stevig **tegen uw huid** drukken.
- De **groene indicator** geeft de voortgang van de injectie aan.



Afbeelding H: start de injectie

6. De injectie voltooien:

- Wacht totdat u de **tweede klik** hoort. Deze geeft aan dat de injectie **bijna** is voltooid.
- Controleer of de **groene indicator** het venster vult en niet meer beweegt (zie *afbeelding I*):
- De pen kan nu worden verwijderd.



Afbeelding I: voltooi de injectie

Na de injectie

7. Controleer of de groene indicator het venster vult (zie *afbeelding J*):

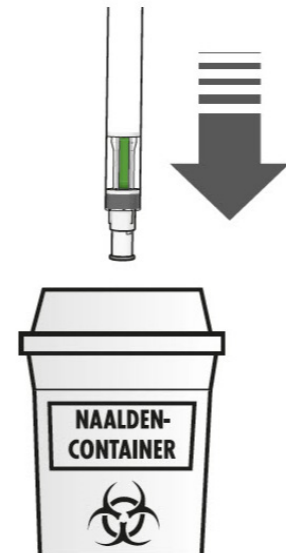
- Dit betekent dat het geneesmiddel is toegediend. Neem contact op met uw arts als de groene indicator niet zichtbaar is.
- Er kan wat bloed op de injectieplaats verschijnen. Druk een wattenbolletje of gaasje tegen de injectieplaats en houd 10 seconden vast. Wrijf niet over de injectieplaats. U kunt de injectieplaats indien nodig afdekken met een pleister.



Afbeelding J: controleer de groene indicator

8. Gebruikte pennen wegwerpen:

- Werp de gebruikte pennen weg in een naaldencontainer (afsluitbare container waar naalden niet doorheen kunnen prikken, zie *afbeelding K*). Voor uw eigen veiligheid en gezondheid en die van anderen mogen de pennen niet worden hergebruikt.
- Spoel geneesmiddelen niet door de gootsteen of de WC en gooi ze niet in de vuilnisbak. Vraag uw arts of apotheker wat u met geneesmiddelen moet doen die u niet meer gebruikt. Als u geneesmiddelen op de juiste manier afvoert worden ze op een verantwoorde manier vernietigd en komen ze niet in het milieu terecht. Al het ongebruikte geneesmiddel of afvalmateriaal dient te worden vernietigd overeenkomstig lokale voorschriften.



Afbeelding K: uw gebruikte pen wegwerpen

Heeft u nog vragen? Neem dan contact op met een arts, apotheker of verpleegkundige die bekend is met Hefiya.