

**BIJLAGE I**  
**SAMENVATTING VAN DE PRODUCTKENMERKEN**

## **1. NAAM VAN HET GENEESMIDDEL**

MabThera 100 mg concentraat voor oplossing voor intraveneuze infusie  
MabThera 500 mg concentraat voor oplossing voor intraveneuze infusie

## **2. KWALITATIEVE EN KWANTITATIEVE SAMENSTELLING**

### MabThera 100 mg concentraat voor oplossing voor intraveneuze infusie

Elke ml bevat 10 mg rituximab.  
Elke 10 ml injectieflacon bevat 100 mg rituximab.

### MabThera 500 mg concentraat voor oplossing voor intraveneuze infusie

Elke ml bevat 10 mg rituximab.  
Elke 50 ml injectieflacon bevat 500 mg rituximab.

Rituximab is een genetisch geconstrueerd chimerisch muis/humaan monoklonaal antilichaam bestaande uit een geglycosyleerd immunoglobuline met humane IgG1 constante regio's en muizen lichte- en zware-keten variabele regio sequenties. Het antilichaam wordt geproduceerd door een zoogdier- (Chinese hamsterovarium) celsuspensiecultuur en gezuiverd door affiniteitschromatografie en ionenwisseling, inclusief specifieke virale inactivatie- en verwijderingsprocedures.

### Hulpstoffen met bekend effect

Elke 10 ml injectieflacon bevat 2,3 mmol (52,6 mg) natrium.  
Elke 50 ml injectieflacon bevat 11,5 mmol (263,2 mg) natrium.

Voor de volledige lijst van hulpstoffen, zie rubriek 6.1.

## **3. FARMACEUTISCHE VORM**

Concentraat voor oplossing voor infusie.

Heldere, kleurloze vloeistof met een pH van 6,2 - 6,8 en een osmolaliteit van 324 - 396 mOsmol/kg.

## **4. KLINISCHE GEGEVENS**

### **4.1 Therapeutische indicaties**

#### Non-Hodgkin-lymfoom (NHL)

MabThera is geïndiceerd voor de behandeling van niet eerder behandelde volwassen patiënten met stadium III-IV folliculair lymfoom in combinatie met chemotherapie.

MabThera onderhoudstherapie is geïndiceerd voor de behandeling van volwassen patiënten met folliculair lymfoom die responderen op inductietherapie.

MabThera monotherapie is geïndiceerd voor de behandeling van volwassen patiënten met stadium III-IV folliculair lymfoom die chemoresistent zijn of bij wie een tweede of volgend recidief optreedt na chemotherapie.

MabThera is in combinatie met CHOP (cyclofosfamide, doxorubicine, vincristine, prednisolon) chemotherapie geïndiceerd voor de behandeling van volwassen patiënten met CD20-positief diffuus grootcellig B-cel non-Hodgkin-lymfoom.

MabThera in combinatie met chemotherapie is geïndiceerd voor de behandeling van pediatrische patiënten (leeftijd 6 maanden tot onder de 18 jaar oud) met niet eerder behandeld gevorderd CD20-positief diffuus grootcellig B-cellymfoom (DLBCL), burkittlymfoom (BL)/burkittleukemie (rijpe B-cel acute leukemie (BAL)) of burkitt-achtig lymfoom (BLL).

#### Chronische lymfatische leukemie (CLL)

MabThera is in combinatie met chemotherapie geïndiceerd voor de behandeling van volwassen patiënten met onbehandelde en recidiverende/refractaire CLL. Er zijn slechts beperkte gegevens beschikbaar over de werkzaamheid en veiligheid bij patiënten die eerder zijn behandeld met monoklonale antilichamen waaronder MabThera, of patiënten refractair voor eerdere behandeling met MabThera plus chemotherapie.

Zie rubriek 5.1 voor verdere informatie.

#### Reumatoïde artritis

MabThera in combinatie met methotrexaat is geïndiceerd voor de behandeling van volwassen patiënten met ernstige actieve reumatoïde artritis die een inadequate respons of onverdraagbaarheid hebben ondervonden bij één of meer tumornecrosefactor (TNF)-blokkerende therapieën.

Er is aangetoond dat MabThera de progressiesnelheid van gewrichtsschade remt, wat gemeten is door middel van röntgenonderzoek, en de fysieke functie verbetert wanneer het gegeven wordt in combinatie met methotrexaat.

#### Granulomatose met polyangiitis en microscopische polyangiitis

MabThera is, in combinatie met glucocorticoïden, geïndiceerd voor de behandeling van volwassen patiënten met ernstige, actieve granulomatose met polyangiitis (ziekte van Wegener, GPA) en microscopische polyangiitis (MPA).

MabThera is, in combinatie met glucocorticoïden, geïndiceerd voor de inductie van remissie bij pediatrische patiënten (in de leeftijd van 2 tot onder de 18 jaar) met ernstige actieve GPA (ziekte van Wegener) en MPA.

#### Pemphigus vulgaris

MabThera is geïndiceerd voor de behandeling van volwassen patiënten met matig ernstige tot ernstige pemphigus vulgaris (PV).

### **4.2 Dosering en wijze van toediening**

MabThera moet worden toegediend onder nauwgezet toezicht van een ervaren beroepsbeoefenaar in de gezondheidszorg en in een omgeving waar volledige reanimatiefaciliteiten direct beschikbaar zijn (zie rubriek 4.4).

#### Premedicatie en profylaxe

##### *Alle indicaties*

Premedicatie, bestaande uit een anti-pyretisch geneesmiddel en een antihistaminicum, bijv. paracetamol en difenhydramine, moet altijd voorafgaand aan elke toediening van MabThera worden gegeven.

### *Non-Hodgkin-lymfoom en chronische lymfatische leukemie*

Bij volwassen patiënten met non-Hodgkin-lymfoom en chronische lymfatische leukemie moet premedicatie met glucocorticoïden worden overwogen wanneer MabThera niet in combinatie wordt gegeven met een chemotherapie die glucocorticoïden bevat.

Bij pediatrie patiënten met non-Hodgkin-lymfoom moet premedicatie met paracetamol en H1-antihistaminica (difenhydramine of equivalent) 30 - 60 minuten voor de start van de infusie met MabThera worden toegediend. Daarnaast moet prednison gegeven worden zoals aangegeven in tabel 1.

Profylaxe bestaand uit adequate hydratatie en toediening van uricostatica, te starten 48 uur voorafgaand aan de start van de behandeling, wordt aanbevolen bij CLL-patiënten ter verlaging van het risico op tumorlyssyndroom. Bij CLL-patiënten met een lymfocytenaantal  $> 25 \times 10^9/l$  wordt aanbevolen om prednison/prednisolon 100 mg intraveneus kort voor de infusie met MabThera toe te dienen ter vermindering van het aantal gevallen en de ernst van acute infusiereacties en/of “cytokine release syndrome”.

### *Reumatoïde artritis, granulomatoze met polyangiitis (GPA) en microscopische polyangiitis (MPA), en pemphigus vulgaris*

Bij patiënten met reumatoïde artritis, GPA of MPA of pemphigus vulgaris, moet premedicatie met 100 mg intraveneuze methylprednisolon 30 minuten vóór elke infusie met MabThera afgerond zijn, om de incidentie en de ernst van infusiegerelateerde reacties (IRR's) te verminderen.

Bij volwassen patiënten met GPA of MPA wordt aanbevolen om, voorafgaand aan de eerste infusie met MabThera, intraveneus methylprednisolon toe te dienen gedurende 1 tot 3 dagen met een dosering van 1.000 mg per dag (de laatste dosis methylprednisolon kan op dezelfde dag gegeven worden als de eerste infusie met MabThera). Dit moet worden gevolgd door 1 mg/kg/dag oraal prednison (maximaal 80 mg/dag en zo snel mogelijk afbouwen op basis van de klinische behoefte) gedurende en na de 4-weekse MabThera-inductiebehandeling.

Profylaxe voor *Pneumocystis jiroveci*-pneumonie (PJP) wordt aanbevolen bij volwassen en pediatrie patiënten met GPA of MPA en bij volwassen patiënten met PV tijdens en na behandeling met MabThera, indien van toepassing volgens de lokaal geldende klinische richtlijnen.

Bij pediatrie patiënten met GPA of MPA moeten voorafgaand aan de eerste intraveneuze infusie met MabThera eerst drie dagelijkse doseringen van 30 mg/kg/dag (niet meer dan 1 g/dag) methylprednisolon intraveneus worden gegeven om ernstige vasculitisverschijnselen te behandelen. Er mogen maximaal drie extra dagelijkse doseringen van 30 mg/kg methylprednisolon intraveneus worden gegeven voorafgaand aan de eerste MabThera-infusie.

Na voltooiing van de intraveneuze toediening van methylprednisolon moeten pediatrie patiënten 1 mg/kg/dag (niet meer dan 60 mg/dag) prednison oraal ontvangen en dit zo snel mogelijk afbouwen indien klinisch noodzakelijk (zie rubriek 5.1).

### Dosering

Het is van belang de etiketten van de geneesmiddelen te controleren om er zeker van te zijn dat de juiste formulering (intraveneuze of subcutane formulering) aan de patiënt wordt gegeven, zoals voorgeschreven.

### *Doseringsaanpassingen tijdens de behandeling*

Er worden geen dosisverlagingen van MabThera aanbevolen. Wanneer MabThera in combinatie met chemotherapie wordt toegediend, zijn voor wat betreft de chemotherapiegeneesmiddelen de standaard dosisverlagingen van toepassing.

## Non-Hodgkin-lymfoom

### *Folliculair lymfoom*

#### Combinatietherapie

De aanbevolen dosering MabThera in combinatie met chemotherapie voor inductiebehandeling van niet eerder behandelde of recidiverende/refractaire patiënten met folliculair lymfoom is: 375 mg/m<sup>2</sup> lichaamsoppervlak per kuur, gedurende maximaal 8 kuren.

MabThera moet worden toegediend op dag 1 van iedere chemotherapiekuur, na intraveneuze toediening van de glucocorticoïdcomponent van de chemotherapie indien dit van toepassing is.

#### Onderhoudsbehandeling

- Niet eerder behandeld folliculair lymfoom

De aanbevolen dosering MabThera toegepast als onderhoudsbehandeling van patiënten met een niet eerder behandeld folliculair lymfoom die respondeerden op inductiebehandeling is: 375 mg/m<sup>2</sup> lichaamsoppervlak iedere 2 maanden (beginnend 2 maanden na de laatste dosis van de inductietherapie) tot progressie van de ziekte of gedurende een maximale periode van 2 jaar (12 infusies in totaal).

- Recidiverend/refractair folliculair lymfoom

De aanbevolen dosering MabThera toegepast als onderhoudsbehandeling van patiënten met recidiverend/refractair folliculair lymfoom die respondeerden op inductiebehandeling is: 375 mg/m<sup>2</sup> lichaamsoppervlak iedere 3 maanden (beginnend 3 maanden na de laatste dosis van de inductietherapie) tot progressie van de ziekte of gedurende een maximale periode van 2 jaar (8 infusies in totaal).

#### Monotherapie

##### Recidiverend/refractair folliculair lymfoom

De aanbevolen dosering MabThera monotherapie toegepast als inductiebehandeling van volwassen patiënten met stadium III-IV folliculair lymfoom die chemoresistent zijn of bij wie een tweede of volgend recidief optreedt na chemotherapie is: 375 mg/m<sup>2</sup> lichaamsoppervlak, toegediend via intraveneuze infusie eenmaal per week gedurende vier weken.

Voor herbehandeling met MabThera monotherapie van patiënten die reageerden op eerdere behandeling met MabThera monotherapie voor recidiverend/refractair folliculair lymfoom, is de aanbevolen dosering: 375 mg/m<sup>2</sup> lichaamsoppervlak, toegediend via intraveneuze infusie eenmaal per week gedurende vier weken (zie rubriek 5.1).

### *Diffuus grootcellig B-cel non-Hodgkin-lymfoom bij volwassenen*

MabThera moet worden gebruikt in combinatie met CHOP-chemotherapie. De aanbevolen dosering bedraagt 375 mg/m<sup>2</sup> lichaamsoppervlak, toegediend op dag 1 van elke chemotherapiekuur gedurende 8 kuren na intraveneuze infusie van de glucocorticoïdcomponent van CHOP. De veiligheid en werkzaamheid van MabThera zijn niet vastgesteld in combinatie met andere chemotherapieën bij diffuus grootcellig B-cel non-Hodgkin-lymfoom.

### Chronische lymfatische leukemie

De aanbevolen dosering van MabThera in combinatie met chemotherapie voor onbehandelde en recidiverende/refractaire patiënten is 375 mg/m<sup>2</sup> lichaamsoppervlak toegediend op dag 0 van de eerste behandelingscyclus gevolgd door 500 mg/m<sup>2</sup> lichaamsoppervlak toegediend op dag 1 van elke volgende cyclus gedurende 6 cycli in totaal. De chemotherapie moet gegeven worden na infusie van MabThera.

### Reumatoïde artritis

Patiënten die met MabThera behandeld worden, moeten de waarschuwingskaart ontvangen bij elke infusie.

Een kuur met MabThera bestaat uit twee intraveneuze infusies van 1.000 mg. De aanbevolen dosering MabThera is 1.000 mg via intraveneuze infusie gevolgd door een tweede intraveneuze infusie van 1.000 mg twee weken later.

De noodzaak van een vervolgkuur moet 24 weken na de voorgaande kuur worden beoordeeld. Herbehandeling moet op dat moment gegeven worden indien een resterende ziekteactiviteit bestaat. In andere gevallen moet herbehandeling uitgesteld worden totdat de ziekteactiviteit terugkeert.

Beschikbare gegevens duiden erop dat klinische respons gewoonlijk wordt bereikt binnen 16 tot 24 weken na een eerste behandelingskuur. Het voortzetten van de behandeling moet zorgvuldig in overweging worden genomen bij patiënten waarbij geen bewijs voor therapeutisch voordeel wordt waargenomen binnen deze tijdsperiode.

### Granulomatose met polyangiitis (GPA) en microscopische polyangiitis (MPA)

Patiënten die met MabThera behandeld worden, moeten bij elke infusie de waarschuwingskaart ontvangen.

#### *Inductie van remissie bij volwassenen*

De aanbevolen dosering van MabThera voor de inductie van remissie bij volwassen patiënten met GPA en MPA is 375 mg/m<sup>2</sup> lichaamsoppervlak, toegediend via een intraveneuze infusie eenmaal per week gedurende vier weken (vier infusies in totaal).

#### *Onderhoudsbehandeling bij volwassenen*

Na inductie van remissie met MabThera mag de onderhoudsbehandeling bij volwassen patiënten met GPA en MPA niet eerder dan 16 weken na de laatste MabThera-infusie gestart worden.

Na inductie van remissie met een andere immunosuppressieve standaardbehandeling, moet de MabThera onderhoudsbehandeling gestart worden in de 4 weken na ziekteremissie.

MabThera moet toegediend worden als twee intraveneuze infusies van 500 mg met een interval van twee weken, gevolgd door een intraveneuze infusie van 500 mg iedere 6 maanden daarna. Patiënten moeten MabThera krijgen gedurende ten minste 24 maanden na het bereiken van remissie (afwezigheid van klinische tekenen en verschijnselen). Bij patiënten die mogelijk een hoger risico op recidief hebben, moeten artsen een langere duur van onderhoudsbehandeling met MabThera overwegen tot maximaal 5 jaar.

### Pemphigus vulgaris

Patiënten die met MabThera behandeld worden, moeten bij elke infusie de waarschuwingskaart ontvangen.

De aanbevolen dosering van MabThera voor de behandeling van pemphigus vulgaris is 1.000 mg toegediend via intraveneuze infusie gevolgd door een tweede intraveneuze infusie van 1.000 mg twee weken later, in combinatie met een geleidelijk afbouwende glucocorticoïdbehandeling.

#### *Onderhoudsbehandeling*

Een intraveneuze infusie van 500 mg moet toegediend worden als onderhoudsdosis na 12 en 18 maanden en daarna iedere 6 maanden indien nodig op basis van klinische beoordeling.

### *Behandeling van recidief*

Bij een recidief kunnen patiënten 1.000 mg intraveneus toegediend krijgen. Op basis van klinische beoordeling moet de behandelend arts het hervatten of verhogen van de glucocorticoïdedosering van de patiënt overwegen.

Volgende infusies mogen niet eerder dan 16 weken na de vorige infusie toegediend worden.

### Speciale populaties

#### *Pediatrische patiënten*

#### Non-Hodgkin-lymfoom

MabThera moet bij pediatrische patiënten in de leeftijd van 6 maanden tot onder de 18 jaar met niet eerder behandeld gevorderd CD20-positief DLBCL/BL/BAL/BLL gebruikt worden in combinatie met systemische *Lymphome Malin B* (LMB) chemotherapie (zie tabel 1 en 2). De aanbevolen dosering van MabThera is 375 mg/m<sup>2</sup> lichaamsoppervlak, toegediend via intraveneuze infusie. Er zijn geen dosisaanpassingen van MabThera nodig, behalve die vanwege lichaamsoppervlak.

De veiligheid en werkzaamheid van MabThera bij pediatrische patiënten in de leeftijd van 6 maanden tot onder de 18 jaar zijn niet vastgesteld voor andere indicaties dan niet eerder behandeld gevorderd CD20-positief DLBCL/BL/BAL/BL. Er zijn slechts beperkte gegevens beschikbaar over patiënten jonger dan 3 jaar. Zie rubriek 5.1 voor verdere informatie.

MabThera mag niet gebruikt worden bij pediatrische patiënten vanaf de geboorte tot 6 maanden met CD20-positief diffuus grootcellig B-cellymfoom (zie rubriek 5.1).

**Tabel 1 Dosering van MabThera bij non-Hodgkin-lymfoom bij pediatrische patiënten**

Cyclus	Dag van behandeling	Toedieningsinformatie
Prefase (COP)	Er wordt geen MabThera gegeven	-
Inductiekuur 1 (COPDAM1)	Dag -2 (komt overeen met dag 6 van de prefase) 1 <sup>e</sup> MabThera-infusie	Tijdens de 1 <sup>e</sup> inductiekuur wordt prednison gegeven als onderdeel van de chemotherapie en moet toegediend worden voorafgaand aan MabThera.
	Dag 1 2 <sup>e</sup> MabThera-infusie	MabThera wordt 48 uur na de eerste MabThera-infusie gegeven.
Inductiekuur 2 (COPDAM2)	Dag -2 3 <sup>e</sup> MabThera-infusie	In de 2 <sup>e</sup> inductiekuur wordt prednison niet gegeven op moment van toediening van MabThera.
	Dag 1 4 <sup>e</sup> MabThera-infusie	MabThera wordt 48 uur na de 3 <sup>e</sup> MabThera-infusie gegeven.
Consolidatiekuur 1 (CYM/CYVE)	Dag 1 5 <sup>e</sup> MabThera-infusie	Prednison wordt niet gegeven op moment van toediening van MabThera.
Consolidatiekuur 2 (CYM/CYVE)	Dag 1 6 <sup>e</sup> MabThera-infusie	Prednison wordt niet gegeven op moment van toediening van MabThera.
Onderhoudskuur 1 (M1)	Dag 25 tot 28 van consolidatiekuur 2 (CYVE) Er wordt geen MabThera gegeven	Start op het moment dat de perifere aantallen hersteld zijn na consolidatiekuur 2 (CYVE) met een ANC > 1,0 x 10 <sup>9</sup> /l en bloedplaatjes > 100 x 10 <sup>9</sup> /l
Onderhoudskuur 2 (M2)	Dag 28 van onderhoudskuur 1 (M1) Er wordt geen MabThera gegeven	-
ANC = absoluut neutrofielen aantal; COP = Cyclofosfamide, Vincristine, Prednison; COPDAM = Cyclofosfamide, Vincristine, Prednisolon, Doxorubicine, Methotrexaat; CYM = CYtarabine (Aracytine, Ara-C), Methotrexaat; CYVE = CYtarabine (Aracytine, Ara-C), VEposide (VP16)		



**Tabel 2 Behandelplan voor non-Hodgkin-lymfoom bij pediatrische patiënten: chemotherapie gelijktijdig met MabThera**

Behandelplan	Patiënt stadiëring	Toedieningsinformatie
Groep B	Stadium III met verhoogd LDH (> N x 2), Stadium IV CZS-negatief	Prefase gevolgd door 4 kuren: 2 inductiekuren (COPDAM) met HDMTX 3 g/m <sup>2</sup> en 2 consolidatiekuren (CYM)
Groep C	Groep C1: BAL CZS-negatief, stadium IV & BAL CZS-positief en CSF-negatief	Prefase gevolgd door 6 kuren: 2 inductiekuren (COPDAM) met HDMTX 8 g/m <sup>2</sup> , 2 consolidatiekuren (CYVE) en 2 onderhoudskuren (M1 en M2)
	Groep C3: BAL CSF positief, stadium IV CSF-positief	
Opeenvolgende kuren moeten zo snel mogelijk gegeven worden als het bloedbeeld hersteld is en de conditie van de patiënt het toelaat, behalve voor de onderhoudskuren die met een interval van 28 dagen gegeven worden.		
BAL = burkittleukemie (rijpe B-cel acute leukemie); CSF = cerebrospinale vloeistof; CZS = centraal zenuwstelsel; HDMTX = hooggedoseerd methotrexaat; LDH = lactaatdehydrogenase		

### *Granulomatose met polyangiitis (GPA) en microscopische polyangiitis (MPA)*

#### Inductie van remissie

De aanbevolen dosering van MabThera voor de inductie van remissie bij pediatrische patiënten met ernstige actieve GPA of MPA is 375 mg/m<sup>2</sup> lichaamsoppervlak, toegediend via een intraveneuze infusie eenmaal per week gedurende 4 weken.

De veiligheid en werkzaamheid van MabThera bij pediatrische patiënten (in de leeftijd van 2 tot onder de 18 jaar) zijn niet vastgesteld voor andere indicaties dan ernstige actieve GPA of MPA.

MabThera mag niet gebruikt worden bij patiënten jonger dan 2 jaar oud met ernstige actieve GPA of MPA, aangezien er een mogelijkheid is op een ontoereikende immuunrespons bij vaccinaties die kinderen krijgen voor de gebruikelijke, met vaccinatie te voorkomen, kinderziektes (zoals mazelen, bof, rubella en poliomyelitis) (zie rubriek 5.1).

#### Ouderen

Er is geen aanpassing van de dosering noodzakelijk voor patiënten in de leeftijd van 65 jaar en ouder.

#### Wijze van toediening

#### Alle indicaties

De bereide MabThera-oplossing moet worden toegediend middels infusie via een intraveneuze lijn, uitsluitend bestemd voor de toediening van MabThera. De bereide infusieoplossing mag niet worden toegediend middels een intraveneuze injectie of bolus.

De patiënten moeten nauwgezet gecontroleerd worden op het beginnend optreden van het "cytokine release syndrome" (zie rubriek 4.4). Patiënten die aanwijzingen voor ernstige reacties ontwikkelen, met name ernstige dyspnoe, bronchospasmen of hypoxie, moeten de infusie onmiddellijk laten onderbreken. Patiënten met non-Hodgkin-lymfoom moeten dan onderzocht worden op aanwijzingen voor het tumorlyssyndroom, waarbij inbegrepen relevante laboratoriumbepalingen en op pulmonale infiltratie, door middel van röntgenonderzoek van de borstkas. Bij alle patiënten mag de infusie niet hervat worden totdat alle symptomen volledig zijn verdwenen en zowel de laboratoriumwaarden als de borstkasfoto's weer een normaal beeld geven. Op dat moment kan de infusie hervat worden, aanvankelijk met niet meer dan de helft van de voorgaande infusiesnelheid. Als dezelfde ernstige bijwerkingen voor de tweede keer optreden, moet een beslissing om de behandeling te stoppen van geval tot geval serieus overwogen worden.

Milde of matige infusiegerelateerde reacties (IRR's) (rubriek 4.8) reageren gewoonlijk op een verlaging van de infusiesnelheid. De infusiesnelheid kan weer verhoogd worden na verbetering van de symptomen.

Non-Hodgkin-lymfoom bij volwassenen, chronische lymfatische leukemie, reumatoïde artritis, pemphigus vulgaris, volwassen en pediatrische patiënten met granulomatose met polyangiitis (GPA) en microscopische polyangiitis (MPA)

#### *Eerste infusie*

De aanbevolen initiële infusiesnelheid voor MabThera is 50 mg/uur; na de eerste 30 minuten kan de snelheid om de 30 minuten worden verhoogd met stappen van 50 mg/uur, tot een maximum van 400 mg/uur.

#### *Volgende infusies*

Volgende infusies met MabThera kunnen worden gestart met een snelheid van 100 mg/uur en om de 30 minuten worden verhoogd met stappen van 100 mg/uur, tot een maximum van 400 mg/uur.

Non-Hodgkin-lymfoom - pediatrische patiënten

#### *Eerste infusie*

De aanbevolen initiële infusiesnelheid is 0,5 mg/kg/uur (maximum 50 mg/uur); dit kan elke 30 minuten verhoogd worden met 0,5 mg/kg/uur als er geen sprake is van overgevoeligheid of infusiegerelateerde symptomen, tot een maximum van 400 mg/uur.

#### *Volgende infusies*

Volgende doseringen van MabThera kunnen worden gestart met een snelheid van 1 mg/kg/uur (maximum 50 mg/uur); dit kan elke 30 minuten verhoogd worden met 1 mg/kg/uur tot een maximum van 400 mg/uur.

Reumatoïde artritis

Alternatief, sneller infusieschema voor vervolginfusies

Wanneer patiënten bij hun eerste infusie of daaropvolgende infusies van een dosis van 1.000 mg MabThera, toegediend volgens het standaardinfusieschema, geen ernstige infusiegerelateerde reactie hebben gehad, kan een snellere infusie worden gegeven voor de tweede en de volgende infusies, waarbij gebruik wordt gemaakt van dezelfde concentratie (4 mg/ml in een volume van 250 ml) als bij voorgaande infusies. Begin met een snelheid van 250 mg/uur gedurende de eerste 30 minuten en daarna 600 mg/uur gedurende de volgende 90 minuten. Als snellere infusie wordt verdragen kan dit infusieschema ook worden gebruikt voor daaropvolgende infusies.

Patiënten die een klinisch significante cardiovasculaire aandoening hebben, waaronder aritmieën, of patiënten die eerder een ernstige infusiereactie hebben gehad op een behandeling met biologische geneesmiddelen of op rituximab mogen de snellere infusie niet toegediend krijgen.

### **4.3 Contra-indicaties**

Overgevoeligheid voor de werkzame stof of voor muizeneiwitten of voor een van de in rubriek 6.1 vermelde hulpstoffen.

Actieve, ernstige infecties (zie rubriek 4.4).

Ernstig immuungecompromitteerde patiënten.

Ernstig hartfalen (New York Heart Association Klasse IV) of ernstige, ongecontroleerde cardiale aandoeningen alleen voor gebruik bij reumatoïde artritis, granulomatose met polyangiitis, microscopische polyangiitis en pemphigus vulgaris (zie rubriek 4.4 betreffende andere cardiovasculaire aandoeningen).

#### **4.4 Bijzondere waarschuwingen en voorzorgen bij gebruik**

##### Terugvinden herkomst

Om het terugvinden van de herkomst van biologicals te verbeteren moeten de naam en het batchnummer van het toegediende product goed geregistreerd worden.

##### Progressieve multifocale leuko-encefalopathie

Alle patiënten die met MabThera behandeld worden voor reumatoïde artritis, GPA, MPA of pemphigus vulgaris, moeten de waarschuwingskaart ontvangen bij iedere infusie. De waarschuwingskaart bevat voor patiënten belangrijke veiligheidsinformatie betreffende mogelijk verhoogde risico's van infecties, inclusief progressieve multifocale leuko-encefalopathie (PML).

Zeer zeldzame gevallen van fatale PML zijn gemeld na gebruik van MabThera voor de behandeling van reumatoïde artritis en auto-immuunziektes (waaronder systemische lupus erythematosus (SLE) en vasculitis) en tijdens het gebruik na het in de handel brengen van MabThera bij NHL en CLL (waarbij de meerderheid van de patiënten MabThera had ontvangen in combinatie met chemotherapie of als onderdeel van een hematopoëtische stamceltransplantatie). Patiënten moeten regelmatig worden gecontroleerd op nieuwe of verslechterde neurologische symptomen of signalen die mogelijk op PML kunnen wijzen. Indien een vermoeden van PML bestaat, moet verdere dosering onderbroken worden totdat PML is uitgesloten. De arts moet de patiënt evalueren om te bepalen of de symptomen een aanwijzing zijn voor neurologische dysfunctie en indien dit zo is of deze symptomen mogelijk wijzen op PML. Een neuroloog moet op klinische indicatie geraadpleegd worden.

Als er twijfel bestaat moeten verdere onderzoeken, inclusief een MRI-scan, bij voorkeur met contrast, testen van de cerebrospinale vloeistof (CSF) op JC viraal DNA en herhaalde neurologische onderzoeken, worden overwogen.

De arts moet in het bijzonder alert zijn op symptomen die mogelijk op PML duiden, maar die de patiënt zelf niet opmerkt (bijv. cognitieve, neurologische of psychiatrische symptomen). Patiënten moeten tevens geadviseerd worden om hun partner of zorgverleners over hun behandeling te informeren, aangezien deze personen symptomen kunnen opmerken waarvan de patiënt zich niet bewust is.

Indien de patiënt PML ontwikkelt moet de toediening van MabThera permanent gestaakt worden. Volgend op het herstel van het immuunsysteem in immuungecompromitteerde patiënten met PML werd stabilisatie of verbetering waargenomen. Het blijft onbekend of vroege detectie van PML en onderbreking van MabThera behandeling kan leiden tot stabilisatie of verbetering.

##### Hartaandoeningen

Angina pectoris, hartritmestoornissen zoals atriale flutter en fibrillatie, hartfalen en/of myocardinfarct zijn voorgekomen bij met MabThera behandelde patiënten. Daarom moeten patiënten met een cardiale aandoening in de anamnese en/of cardiotoxische chemotherapie nauwgezet gevolgd worden (zie *Infusiegerelateerde reacties*, hieronder).

##### Infecties

Op basis van het werkingsmechanisme van MabThera en de wetenschap dat B-cellen een belangrijke rol spelen bij het handhaven van een normale immuunrespons, hebben patiënten een verhoogd risico op infecties na behandeling met MabThera (zie rubriek 5.1). Ernstige infecties, waaronder met een fatale afloop, kunnen optreden tijdens MabThera behandeling (zie rubriek 4.8). MabThera mag niet worden toegediend aan patiënten met een actieve, ernstige infectie (bijv. tuberculose, sepsis en

opportunistische infecties, zie rubriek 4.3) of aan patiënten met een ernstig gecompromitteerd immuunsysteem (bijv. bij zeer lage CD4 of CD8 gehalten). Artsen moeten voorzichtig zijn in de overweging om MabThera te gebruiken bij patiënten met een voorgeschiedenis van terugkerende of chronische infecties of met onderliggende aandoeningen die patiënten mogelijk vatbaar maken voor ernstige infecties, bijv. hypogammaglobulinemie (zie rubriek 4.8). Het wordt aanbevolen om immunoglobulinespiegels te bepalen voorafgaand aan de start van de behandeling met MabThera.

Patiënten die tekenen en symptomen van infectie melden na behandeling met MabThera moeten direct geëvalueerd en behandeld worden. Voordat een vervolgkuur met MabThera toegediend wordt, moeten de patiënten opnieuw geëvalueerd worden op enig potentieel risico voor infecties.

Voor informatie over progressieve multifocale leuko-encefalopathie (PML), zie de PML-rubriek hierboven.

Gevalen van enterovirale meningo-encefalitis, waaronder fatale gevallen, zijn gemeld na gebruik van rituximab.

#### Hepatitis B-infecties

Gevalen van hepatitis B-activatie, waaronder gevallen met een fatale afloop, zijn gemeld bij patiënten die MabThera toegediend kregen. De meerderheid van deze patiënten was ook blootgesteld aan cytotoxische chemotherapie. Beperkte informatie uit een onderzoek bij recidiverende/refractaire CLL-patiënten suggereert dat behandeling met MabThera ook de uitkomst van primaire hepatitis B-infecties kan verergeren.

Het screenen op hepatitis B-virus (HBV) voorafgaand aan de start van de behandeling met MabThera moet plaatsvinden bij alle patiënten. Hierbij moet ten minste de HBsAg-status en de HBcAb-status worden bepaald. Dit kan worden aangevuld met andere geschikte markers conform de lokaal geldende richtlijnen. Patiënten met een actieve hepatitis B-infectie mogen niet behandeld worden met MabThera. Patiënten met een positieve hepatitis B-serologie (HBsAg of HBcAb) moeten een deskundige op het gebied van leverziekten consulteren voorafgaand aan de start van de behandeling en ze moeten worden gecontroleerd en behandeld volgens de lokale medische standaarden, om hepatitis B-activatie te voorkomen.

#### Vals negatieve serologische tests van infecties

Vanwege het risico op vals negatieve serologische tests van infecties moeten alternatieve diagnostische middelen worden overwogen in geval van patiënten met symptomen die wijzen op een zeldzame infectieziekte, bijv. het West-Nijlvirus en neuroborreliose.

#### Huidreacties

Ernstige huidreacties, zoals toxische epidermale necrolyse (Lyell-syndroom) en Stevens-johnsonsyndroom, waarvan sommige met een fatale afloop, zijn gemeld (zie rubriek 4.8). Wanneer een dergelijke bijwerking, met een vermoedelijk verband met MabThera optreedt, moet de behandeling permanent worden gestaakt.

#### Non-Hodgkin-lymfoom en chronische lymfatische leukemie

##### *Infusiegerelateerde reacties*

MabThera wordt in verband gebracht met infusiegerelateerde reacties, die gerelateerd kunnen zijn aan het vrijkomen van cytokines en/of andere chemische mediators. Het “cytokine release syndrome” kan klinisch niet te onderscheiden zijn van acute overgevoeligheidsreacties.

Deze verzameling van reacties, waaronder het “cytokine release syndrome”, het tumorlysisyndroom en anafylactische en overgevoeligheidsreacties, wordt hieronder beschreven.

Ernstige infusiegerelateerde reacties met een fatale afloop zijn gemeld tijdens het gebruik na het in de handel brengen van de intraveneuze formulering van MabThera, waarbij de aanvang van deze reacties varieerde van 30 minuten tot 2 uur na het starten van het eerste intraveneuze MabThera-infuus. Deze

reacties werden gekenmerkt door pulmonale bijwerkingen en in sommige gevallen was er sprake van snelle lysis van de tumor en waren er kenmerken van het tumorlysisyndroom naast koorts, rillingen, rigor, hypotensie, urticaria, angio-oedeem en andere symptomen (zie rubriek 4.8).

Een ernstig “cytokine release syndrome” wordt gekenmerkt door ernstige dyspnoe, dikwijls gepaard gaande met bronchospasmen en hypoxie, naast koorts, rillingen, koortsrillingen, urticaria en angio-oedeem. Dit syndroom kan samengaan met sommige kenmerken van het **tumorlysisyndroom** zoals hyperurikemie, hyperkaliëmie, hypocalciëmie, hyperfosfatemie, acute nierinsufficiëntie, verhoogde lactaatdehydrogenase (LDH) en kan gepaard gaan met acute ademhalingsinsufficiëntie en overlijden. De acute ademhalingsinsufficiëntie kan samengaan met gebeurtenissen als pulmonale interstitiële infiltratie of oedeem, zichtbaar op een röntgenfoto van de borstkas. Dit syndroom manifesteert zich veelal binnen één of twee uur na het begin van de eerste infusie. Bij patiënten met pulmonale insufficiëntie in de anamnese of met een pulmonale tumorinfiltratie kan een groter risico op een slechte afloop bestaan en deze patiënten moeten met grotere voorzichtigheid behandeld worden.

Bij patiënten, bij wie een ernstig “cytokine release syndrome” ontstaat moet de infusie direct onderbroken worden (zie rubriek 4.2) en een agressieve symptomatische behandeling moet toegepast worden. Omdat een aanvankelijke verbetering van de klinische symptomen gevolgd kan worden door een verslechtering, moeten deze patiënten nauwgezet gevolgd worden totdat het tumorlysisyndroom en de pulmonale infiltratie zijn verdwenen of zijn uitgesloten. Een verdere behandeling van de patiënten na een volledig verdwijnen van de verschijnselen heeft zelden geleid tot een herhaald optreden van het ernstige “cytokine release syndrome”.

Patiënten met een hoge tumorlast of een groot aantal ( $\geq 25 \times 10^9/l$ ) circulerende maligne cellen, zoals patiënten met CLL, bij wie een hoger risico op met name een ernstig “cytokine release syndrome” aanwezig kan zijn, moeten met uiterste voorzichtigheid behandeld worden. Deze patiënten moeten zeer nauwgezet gevolgd worden gedurende de eerste infusie. Een verlaagde infusiesnelheid bij de eerste infusie moet bij deze patiënten worden overwogen, of het verdelen van de dosis over twee dagen van de eerste cyclus en elke daaropvolgende cyclus, indien het aantal lymfocyten nog steeds  $>25 \times 10^9/l$  is.

Allerlei infusiegerelateerde bijwerkingen, waaronder het “cytokine release syndrome” gepaard gaande met hypotensie en bronchospasmen bij 10% van de patiënten) (zie rubriek 4.8) zijn waargenomen bij 77% van de met MabThera behandelde patiënten. Deze symptomen zijn gewoonlijk reversibel bij onderbreking van de MabThera-infusie en bij toediening van een antipyreticum, een antihistaminicum en soms zuurstof, intraveneuze fysiologische zoutoplossing of bronchodilatoren en glucocorticoiden, indien vereist. Zie boven voor ernstige reacties bij het “cytokine release syndrome”.

Anafylactische en andere overgevoeligheidsreacties zijn gemeld na een intraveneuze toediening van eiwitten aan patiënten. In tegenstelling tot het “cytokine release syndrome” treden echte overgevoeligheidsreacties in de regel op binnen minuten na het begin van de infusie. Geneesmiddelen voor de behandeling van overgevoeligheidsreacties, bijv. epinefrine (adrenaline), antihistaminica en glucocorticoiden, moeten voor direct gebruik beschikbaar zijn, voor het geval zich een allergische reactie voordoet tijdens de toediening van MabThera. Klinische verschijnselen van anafylaxie kunnen tegelijkertijd met de klinische verschijnselen van het “cytokine release syndrome” (zoals boven beschreven) optreden. Reacties toegeschreven aan overgevoeligheid zijn minder frequent gemeld dan die toegeschreven aan cytokine-afgifte.

Andere reacties gemeld in sommige gevallen waren myocardinfarct, atriale fibrillatie, pulmonair oedeem en acute reversibele trombocytopenie.

Omdat hypotensie kan optreden tijdens MabThera-toediening moet het stoppen van antihypertensieve medicaties 12 uur voorafgaand aan de MabThera-infusie overwogen worden.

#### *Hematologische toxiciteiten*

Ofschoon MabThera als monotherapie niet myelosuppressief is, moet voorzichtigheid worden betracht wanneer toediening wordt overwogen bij patiënten met een aantal neutrofielen  $< 1,5 \times 10^9/l$  en/of een

aantal bloedplaatjes  $< 75 \times 10^9/l$ , omdat de klinische ervaring bij deze populatie beperkt is. MabThera is gebruikt bij 21 patiënten die een autologe beenmergtransplantatie ondergingen en bij andere risicogroepen met een vermoedelijk verminderde beenmergfunctie zonder myelotoxiciteit teweeg te brengen.

Regelmatige bepalingen van het volledige bloedbeeld, waaronder neutrofielen en bloedplaatjes, moeten worden uitgevoerd tijdens behandeling met MabThera.

#### *Immunisatie*

De veiligheid van de immunisatie met levende virale vaccins, volgend op de behandeling met MabThera is niet onderzocht bij NHL- en CLL-patiënten en vaccinatie met levende vaccins wordt niet aanbevolen. Patiënten behandeld met MabThera kunnen niet-levende vaccinaties krijgen, maar de responspercentages met niet-levende vaccins kunnen verminderd zijn. In een niet-gerandomiseerd onderzoek hadden volwassen patiënten met recidiverend laaggradig NHL die MabThera monotherapie kregen in vergelijking met gezonde, onbehandelde vrijwilligers een lager responspercentage bij vaccinaties met 'tetanus recall antigen' (16% vs. 81%) en Keyhole Limpet Hemocyanine (KLH) neoantigen (4% vs. 76% indien beoordeeld als een  $>$  tweevoudige verhoging van de antilichaam titer). Bij CLL-patiënten zijn vergelijkbare resultaten aannemelijk, gezien de overeenkomsten tussen beide aandoeningen. Dit is echter niet onderzocht in klinische onderzoeken.

De gemiddelde pre-therapeutische antilichaamtiters tegen een panel van antigenen (*Streptococcus pneumoniae*, influenza A, bof, rubella, varicella) bleven bestaan gedurende ten minste 6 maanden na de behandeling met MabThera.

#### Pediatrische patiënten

Er zijn slechts beperkte gegevens beschikbaar over patiënten jonger dan 3 jaar. Zie rubriek 5.1 voor verdere informatie.

#### Reumatoïde artritis, granulomatose met polyangiitis (GPA) en microscopische polyangiitis (MPA) en pemphigus vulgaris

##### *Methotrexaat (MTX)-naïeve populaties met reumatoïde artritis*

Het gebruik van MabThera wordt niet aanbevolen bij MTX-naïeve patiënten omdat een gunstige verhouding tussen de baten en het risico niet is vastgesteld.

##### *Infusiegerelateerde reacties*

MabThera wordt in verband gebracht met infusiegerelateerde reacties (IRR), die gerelateerd zouden kunnen zijn aan de release van cytokines en/of andere chemische mediators.

Bij reumatoïde artritispatiënten zijn ernstige IRR's met fatale afloop gemeld na het in de handel brengen. Bij reumatoïde artritis waren de meeste infusiegerelateerde reacties die gemeld werden in klinische onderzoeken mild tot matig van aard. De symptomen die het vaakst voorkwamen waren allergische reacties zoals hoofdpijn, pruritus, keelirritatie, opvliegers, uitslag, urticaria, hypertensie en pyrexie. Het aantal patiënten dat een infusiegerelateerde reactie kreeg was in het algemeen hoger na de eerste infusie dan na de tweede infusie van een bepaalde behandelingskuur. De incidentie van IRR was lager bij vervolgcuren (zie rubriek 4.8). De gemelde reacties waren meestal reversibel bij verminderen van snelheid, of onderbreking, van MabThera-infusie en toediening van een koortsremmer, een antihistamine en, soms, zuurstof, intraveneuze zoutoplossing of bronchodilatoren, en glucocorticoiden indien nodig. Patiënten met een reeds bestaande hartaandoening en patiënten die eerder cardiopulmonale bijwerkingen ervoeren, moeten nauwgezet gecontroleerd worden. De behandeling met MabThera moet tijdelijk of permanent gestaakt worden, afhankelijk van de ernst van de IRR's en de benodigde interventies. In de meeste gevallen kan de infusie hervat worden met een 50% gereduceerde snelheid (bijv. van 100 mg/uur naar 50 mg/uur) als de symptomen volledig verdwenen zijn.

Geneesmiddelen voor de behandeling van overgevoeligheidsreacties, bijv. epinefrine (adrenaline), anti-histamines en glucocorticoïden, zouden beschikbaar moeten zijn voor onmiddellijk gebruik in geval van een allergische reactie tijdens de toediening van MabThera.

Er zijn geen gegevens over de veiligheid van MabThera in patiënten met matig hartfalen (NYHA klasse III) of ernstige, niet-controleerbare hartaandoeningen. Bij patiënten die behandeld worden met MabThera is waargenomen dat al bestaande ischemische hartaandoeningen symptomatisch werden, zoals angina pectoris. Daarnaast werd atriale fibrillatie en flutter waargenomen. Daarom zou, bij patiënten met een voorgeschiedenis van hartklachten en patiënten die eerder cardiopulmonale bijwerkingen ervoeren, het risico van cardiovasculaire complicaties ten gevolge van infusiereacties moeten worden overwogen bij de behandeling met MabThera en patiënten zouden nauwgezet gevolgd moeten worden tijdens de toediening. Aangezien hypotensie kan optreden tijdens MabThera-infusie, zou moeten worden overwogen om antihypertensiva te onthouden gedurende 12 uur voorafgaand aan de MabThera-infusie.

IRR's bij patiënten met GPA, MPA en pemphigus vulgaris kwamen overeen met de reacties die werden waargenomen bij reumatoïde artritispatiënten in klinische onderzoeken en na het in de handel brengen (zie rubriek 4.8).

#### *Late neutropenie*

Bepaal het aantal neutrofielen in het bloed voorafgaand aan elke kuur met MabThera, en regelmatig tot aan 6 maanden na beëindiging van de behandeling, en bij verschijnselen van infectie (zie rubriek 4.8).

#### *Immunisatie*

Artsen moeten de vaccinatiestatus van de patiënt bekijken en patiënten moeten, indien mogelijk, alle immunisaties krijgen die ze volgens de geldende immunisatierichtlijnen moeten krijgen, voordat gestart wordt met de MabThera behandeling. Vaccinaties moeten ten minste 4 weken voor de start van de eerste toediening van MabThera zijn afgerond.

De veiligheid van immunisatie met levende vaccins volgend op MabThera behandeling is niet bestudeerd. Daarom wordt de vaccinatie met levende vaccins niet aanbevolen tijdens MabThera behandeling of wanneer de patiënt perifere B-cel depletie heeft.

Patiënten behandeld met MabThera kunnen niet-levende vaccinaties krijgen, maar de responspercentages met niet-levende vaccins kunnen verminderd zijn. In een gerandomiseerd onderzoek hadden patiënten die behandeld werden met MabThera en methotrexaat voor reumatoïde artritis een vergelijkbare mate van respons tegen tetanus antigen (39% vs. 42%), verminderde mate van respons tegen pneumokokken-polysacharidevaccin (43% vs. 82% tegen ten minste 2 pneumokokken antilichaam serotypes) en KLH neoantigen (47% vs. 93%), indien 6 maanden na MabThera toegediend, in vergelijking met patiënten die alleen methotrexaat kregen. Indien niet-levende vaccinaties tijdens behandeling met MabThera noodzakelijk zijn, moeten deze ten minste 4 weken voorafgaand aan het begin van de volgende kuur met MabThera zijn afgerond.

In de algemene ervaring van herhaalde behandeling met MabThera gedurende een jaar bij reumatoïde artritis, was het gedeelte van patiënten met positieve antilichaamtiteren tegen *S. Pneumoniae*, influenza A, bof, rubella, varicella en tetanus toxoïde in het algemeen gelijk aan het gedeelte bij aanvang.

#### *Gelijktijdig/aansluitend gebruik van andere DMARD's bij reumatoïde artritis*

Het gelijktijdige gebruik van MabThera en antireumatische therapieën anders dan die genoemd onder de reumatoïde artritis indicatie en dosering wordt niet aanbevolen.

Er zijn beperkte gegevens uit klinische onderzoeken om de veiligheid te beoordelen van aansluitend gebruik van andere DMARD's (inclusief TNF-remmers en andere biologische middelen) na MabThera (zie rubriek 4.5). De beschikbare data indiceert dat het aantal klinisch relevante infecties ongewijzigd is wanneer dergelijke therapieën worden gebruikt bij patiënten die daarvoor met

MabThera zijn behandeld. Patiënten moeten echter nauwgezet gecontroleerd worden op signalen van infectie als biologische middelen en/of DMARD's aansluitend op behandeling met MabThera zijn gebruikt.

#### *Maligniteiten*

Immunomodulerende geneesmiddelen zouden het risico op maligniteiten kunnen verhogen. De beschikbare gegevens wijzen echter niet op een verhoogd risico op maligniteiten bij gebruik van rituximab bij auto-immuunindicaties bovenop het risico op maligniteiten reeds geassocieerd met de onderliggende auto-immuunziekte.

#### Hulpstoffen

Dit geneesmiddel bevat 2,3 mmol (52,6 mg) natrium per 10 ml injectieflacon en 11,5 mmol (263,2 mg) natrium per 50 ml injectieflacon, overeenkomend met 2,6% (10 ml injectieflacon) en 13,2% (50 ml injectieflacon) van de door de WHO aanbevolen maximale dagelijkse inname van 2 g natrium voor een volwassene.

### **4.5 Interacties met andere geneesmiddelen en andere vormen van interactie**

Momenteel zijn er beperkte gegevens beschikbaar aangaande mogelijke geneesmiddelinteracties met MabThera.

Bij CLL-patiënten leek gelijktijdige toediening van MabThera geen effect te hebben op de farmacokinetiek van fludarabine of cyclofosfamide. Ook was er geen aantoonbaar effect van fludarabine en cyclofosfamide op de farmacokinetiek van MabThera.

Gelijktijdige toediening van methotrexaat had geen effect op de farmacokinetiek van MabThera bij patiënten met reumatoïde artritis.

Patiënten met humane antimuis-antilichaam (HAMA)- of antigeneesmiddel-antilichaam (*anti-drug antibody*, ADA)-titers kunnen allergische of overgevoelighedsreacties vertonen, wanneer ze behandeld worden met andere diagnostische of therapeutische monoklonale antilichamen.

Bij patiënten met reumatoïde artritis werden 283 patiënten vervolgens behandeld met een biologische DMARD na MabThera. Bij deze patiënten was het aantal klinisch relevante infecties gedurende de behandeling met MabThera, 6,01 per 100 patiëntjaren in vergelijking met 4,97 per 100 patiëntjaren na behandeling met het biologische DMARD.

### **4.6 Vruchtbaarheid, zwangerschap en borstvoeding**

#### Anticonceptie bij mannen en vrouwen

Vanwege de lange retentietijd van rituximab bij patiënten met B-celdepletie, moeten vrouwen die zwanger kunnen worden effectieve anticonceptie gebruiken tijdens en gedurende 12 maanden na MabThera-therapie.

#### Zwangerschap

Van IgG immunoglobulines is bekend dat ze de placentabarière passeren.

B-cel waarden in humane neonaten na maternale blootstelling aan MabThera zijn niet in klinische onderzoeken onderzocht. Er zijn geen adequate en goed gecontroleerde gegevens beschikbaar van onderzoeken bij zwangere vrouwen, tijdelijke B-cel depletie en lymfocytopenie zijn echter wel gemeld bij een aantal pasgeborenen van moeders die blootgesteld zijn aan MabThera tijdens zwangerschap. Vergelijkbare effecten zijn waargenomen in dieronderzoeken (zie rubriek 5.3). Daarom mag MabThera niet toegediend worden aan zwangere vrouwen tenzij het mogelijke voordeel opweegt tegen het potentiële risico.



## Borstvoeding

De beperkte gegevens over de uitscheiding van rituximab in de moedermelk wijzen op zeer lage rituximabconcentraties in de melk (relatieve zuigelingendosis minder dan 0,4%). Enkele gevallen van follow-up van zuigelingen die borstvoeding kregen, beschrijven een normale groei en ontwikkeling tot 2 jaar. Aangezien deze gegevens echter beperkt zijn en de langetermijneffecten bij zuigelingen die borstvoeding krijgen onbekend blijven, wordt het geven van borstvoeding niet aanbevolen tijdens de behandeling met rituximab en bij voorkeur ook niet gedurende 6 maanden volgend op behandeling met rituximab.

## Vruchtbaarheid

Dieronderzoeken hebben geen schadelijke effecten van rituximab laten zien op de voortplantingsorganen.

### **4.7 Beïnvloeding van de rijvaardigheid en het vermogen om machines te bedienen**

Er zijn geen onderzoeken uitgevoerd naar de effecten van MabThera op de rijvaardigheid en het vermogen om machines te bedienen. Ondanks dat suggereren de farmacologische activiteit en de bijwerkingen die tot nu toe zijn gemeld dat MabThera geen of een verwaarloosbare invloed zal hebben op de rijvaardigheid en het vermogen om machines te bedienen.

### **4.8 Bijwerkingen**

#### Ervaring bij non-Hodgkin-lymfoom en chronische lymfatische leukemie bij volwassenen

##### Samenvatting van het veiligheidsprofiel

Het algemene veiligheidsprofiel van MabThera bij non-Hodgkin-lymfoom en chronische lymfatische leukemie is gebaseerd op patiëntgegevens uit klinische onderzoeken en uit postmarketingonderzoek. Deze patiënten werden of behandeld met MabThera monotherapie (als inductiebehandeling of onderhoudsbehandeling volgend op inductiebehandeling) of in combinatie met chemotherapie.

De meest frequent waargenomen bijwerkingen bij patiënten die MabThera kregen, waren IRR's, die bij de meerderheid van de patiënten optraden tijdens de eerste infusie. De incidentie van infusiegerelateerde symptomen daalde substantieel na volgende infusies en is minder dan 1% na acht doses van MabThera.

Infecties (voornamelijk bacterieel en viraal) traden op bij ongeveer 30-55% van de patiënten tijdens klinische onderzoeken bij patiënten met NHL en bij 30-50% van de patiënten tijdens klinische onderzoeken bij patiënten met CLL.

De meest frequent gemelde of waargenomen ernstige bijwerkingen waren:

- IRR's (inclusief "cytokine release syndroom", tumorlyssyndroom) zie rubriek 4.4.
- Infecties, zie rubriek 4.4.
- Cardiovasculaire bijwerkingen, zie rubriek 4.4.

Andere ernstige bijwerkingen die gemeld zijn waren hepatitis B reactivatie en PML (zie rubriek 4.4.)

##### Lijst van bijwerkingen in tabelvorm

De frequentie van bijwerkingen die zijn gerapporteerd met MabThera alleen of in combinatie met chemotherapie zijn samengevat in tabel 3. Frequenties worden gedefinieerd als zeer vaak ( $\geq 1/10$ ), vaak ( $\geq 1/100$ ,  $< 1/10$ ), soms ( $\geq 1/1.000$ ,  $< 1/100$ ), zelden ( $\geq 1/10.000$ ,  $< 1/1.000$ ), zeer zelden ( $< 1/10.000$ ) en niet bekend (kan met de beschikbare gegevens niet worden bepaald). Binnen iedere frequentiegroep worden bijwerkingen weergegeven in volgorde van afnemende ernst.

De bijwerkingen die alleen gezien zijn tijdens postmarketingonderzoek en waarvoor geen frequentie bepaald kon worden, zijn gerangschikt onder “niet bekend”, zie legenda.

**Tabel 3 Bijwerkingen gemeld in klinische onderzoeken of tijdens postmarketingonderzoek bij patiënten met NHL en CLL behandeld met MabThera mono-/onderhoudstherapie of in combinatie met chemotherapie**

MedDRA systeem/ orgaanklasse	Zeer vaak	Vaak	Soms	Zelden	Zeer zelden	Niet bekend
<b>Infecties en parasitaire aandoeningen</b>	Bacteriële infecties, virale infecties, +bronchitis	Sepsis, +pneumonie, +febriële infectie, +herpes zoster, +luchtweginfectie, schimmelinfectie, infecties van onbekende oorsprong, +acute bronchitis, +sinusitis, hepatitis B <sup>1</sup>		Ernstige virale infecties <sup>2</sup> , pneumocystis jiroveci	PML	Enterovirale meningo-encefalitis <sup>2, 3</sup>
<b>Bloed- en lymfestelsel-aandoeningen</b>	Neutropenie, leukopenie, +febriële neutropenie, +trombocytopenie	Anemie, +pancytopenie, +granulocytopenie	Stollingsstoornis, aplastische anemie, hemolytische anemie, lymfadenopathie		Tijdelijke verhoging serum IgM spiegels <sup>4</sup>	Late neutropenie <sup>4</sup>
<b>Immuunsysteem-aandoeningen</b>	Infusie-gerelateerde reacties <sup>5</sup> , angio-oedeem	Overgevoeligheid		Anafylaxie	Tumorlysis-syndroom, ‘cytokine-release’-syndroom <sup>5</sup> , serumziekte,	Infusie-gerelateerde acute reversibele trombocytopenie <sup>5</sup>
<b>Voedings- en stofwisselingsstoornissen</b>		Hyperglykemie, gewichtsafname, oedeem perifeer, gezichtsoedeem, LDH-toename, hypocalciëmie				
<b>Psychische stoornissen</b>			Depressie, nervositeit			
<b>Zenuwstelsel-aandoeningen</b>		Paresthesie, hypoesthesie, agitatie, slapeloosheid, vasodilatatie, duizeligheid, angst	Dysgeusie		Perifere neuropathie, zenuwverlamming in het gezicht <sup>6</sup>	Craniale neuropathie, verlies van overige zintuigelijke waarnemingen <sup>6</sup>
<b>Oog-aandoeningen</b>		Stoornis van de traanproductie, conjunctivitis			Ernstig verlies van gezichtsvermogen <sup>6</sup>	
<b>Evenwichtsorgaan- en oor-aandoeningen</b>		Tinnitus, oorpijn				Gehoorverlies <sup>6</sup>
<b>Hartaandoeningen</b>		+Myocardinfarct <sup>5, 7</sup> , aritmie, +atriale fibrillatie, tachycardie, +cardiale stoornis	+ Links ventriculaire falen, +supraventriculaire tachycardie, +ventriculaire tachycardie, +angina, +myocardiale	Ernstige hartaandoeningen <sup>5, 7</sup>	Hartfalen <sup>5, 7</sup>	

MedDRA systeem/ orgaanklasse	Zeer vaak	Vaak	Soms	Zelden	Zeer zelden	Niet bekend
			ischemie, bradycardie			
<b>Bloedvat- aandoeningen</b>		Hypertensie, orthostatische hypotensie, hypotensie			Vasculitis (voornamelijk cutaan), leukocyto- clastische vasculitis	
<b>Ademhalings- stelsel-, borstkas- en mediastinum- aandoeningen</b>		Bronchospasme <sup>5</sup> , respiratoire aandoening, pijn op de borst, dyspnoe, toegenomen hoest, rinitis	Astma, bronchiolitis obliterans, long aandoening, hypoxie	Interstitiële longziekte <sup>8</sup>	Respiratoir falen <sup>5</sup>	Longinfiltraten
<b>Maagdarm- stelsel- aandoeningen</b>	Misselijkheid	Braken, diarree, buikpijn, dysfagie, stomatitis, obstipatie, dyspepsie, anorexia, keelirritatie	Opgezette buik		Gastro- intestinale perforatie <sup>8</sup>	
<b>Huid- en onderhuid- aandoeningen</b>	Pruritus, uitslag, +alopecia	Urticaria, zweten, nachtelijk zweten, +huidafwijking			Ernstige bulleuze huidreacties, stevens- johnson- syndroom, toxische epidermale necrolyse (Lyell- syndroom) <sup>8</sup>	
<b>Skeletspier- stelsel- en bindweefsel- aandoeningen</b>		Hypertonie, myalgie, artralgie, rugpijn, nekpijn, pijn				
<b>Nier- en urine- aandoeningen</b>					Nierfalen <sup>5</sup>	
<b>Algemene aandoeningen en toedienings- plaats- stoornissen</b>	Koorts, rillingen, asthenie, hoofdpijn	Tumorpijn, opvliegers, malaise, koudesyndroom, +vermoeidheid, +rillingen, +multi- orgaan falen <sup>5</sup>	Pijn op de infusieplaats			
<b>Onderzoeken</b>	Verlaagde IgG spiegels					

Voor iedere term is de frequentie vastgesteld als reacties van alle graden (van mild tot ernstig), behalve voor de termen aangegeven met "+". Hierbij is de frequentie vastgesteld als alleen ernstige ( $\geq$  graad 3 NCI common toxicity criteria) reacties. Alleen de hoogst waargenomen frequentie in de onderzoeken is vermeld.

<sup>1</sup> omvat reactivering en primaire infecties; frequentie gebaseerd op R-FC regime in recidiverende/refractaire CLL

<sup>2</sup> zie ook rubriek infecties hieronder

<sup>3</sup> waargenomen tijdens postmarketingonderzoek

<sup>4</sup> zie ook rubriek hematologische bijwerkingen hieronder

<sup>5</sup> zie ook rubriek infusiegerelateerde reacties hieronder. Zelden fatale gevallen gemeld.

<sup>6</sup> verschijnselen van craniale neuropathie. Trad op verschillende momenten op tot aan een aantal maanden na beëindiging van behandeling met MabThera.

<sup>7</sup> met name waargenomen bij patiënten met eerdere hartaandoening en/of cardiotoxische chemotherapie en was meestal geassocieerd met IRR's

<sup>8</sup> inclusief fatale gevallen

De volgende termen zijn gerapporteerd als bijwerkingen tijdens klinische onderzoeken, maar werden gerapporteerd met een vergelijkbare of lagere incidentie in de MabThera-armen in vergelijking met de controlearmen: hematotoxiciteit, neutropenische infectie, urineweginfectie, sensor verstoring, koorts.

Verschijnselen die worden verwacht bij een infusiegerelateerde reactie werden gemeld bij meer dan 50% van de patiënten in klinische onderzoeken en werden met name gezien tijdens de eerste infusie, doorgaans in de eerste één à twee uur. Deze symptomen bestonden voornamelijk uit koorts, rillingen en stijfheid. Andere symptomen waren opvliegers, angio-oedeem, bronchospasmen, braken, misselijkheid, urticaria/uitslag, vermoeidheid, hoofdpijn, irritatie van de keel, rinitis, pruritus, pijn, tachycardie, hypertensie, hypotensie, dyspnoe, dyspepsie, asthenie, en kenmerken van tumorlyssyndroom. Ernstige infusiegerelateerde reacties (zoals bronchospasmen en hypotensie) traden op in maximaal 12% van de gevallen. Andere reacties gemeld in sommige gevallen waren myocardinfarct, atriale fibrillatie, pulmonair oedeem en acute reversibele trombocytopenie. Exacerbaties van reeds bestaande cardiale aandoeningen zoals angina pectoris of congestief hartfalen of ernstige cardiale aandoeningen (hartfalen, myocardinfarct, atriale fibrillatie), pulmonair oedeem, multi-orgaan falen, tumorlyssyndroom, "cytokine release syndrome", nierfalen en respiratoir falen werden gemeld met lagere of onbekende frequentie. De incidentie van infusiegerelateerde symptomen daalde aanmerkelijk na volgende infusies en is < 1% bij patiënten in de achtste cyclus van een MabThera (bevattende) behandeling.

### Beschrijving van geselecteerde bijwerkingen

#### *Infecties*

MabThera induceerde bij 70% tot 80% van de patiënten B-celdepletie maar ging slechts bij een minderheid van de patiënten samen met een daling van de serumglobulinen.

Zowel lokale candida infecties als Herpes zoster werden met een hogere incidentie gemeld in de MabThera groep van de gerandomiseerde onderzoeken. Ernstige infecties werden gemeld bij ongeveer 4% van de patiënten die met MabThera monotherapie werden behandeld. Hogere frequenties van infecties in het algemeen, inclusief graad 3 of 4 infecties, werden gezien tijdens MabThera onderhoudstherapie tot 2 jaar, in vergelijking met de observatiegroep. Cumulatieve toxiciteit in termen van infecties is niet gemeld gedurende een behandelingsperiode van 2 jaar. Andere ernstige virale infecties, nieuw, na reactivatie of exacerbatie waarvan sommige fataal, zijn gemeld bij MabThera behandeling. De meerderheid van de patiënten had MabThera ontvangen in combinatie met chemotherapie of als onderdeel van een hematopoëtische stamceltransplantatie. Voorbeelden van deze ernstige virale infecties zijn infecties veroorzaakt door een herpes virus (cytomegalovirus, varicella zoster virus en herpes simplex virus), JC virus (progressieve multifocale leuko-encefalopathie (PML)), enterovirus (meningo-encefalitis) en hepatitis C virus (zie rubriek 4.4). Gevallen van fatale PML die optraden na ziekteprogressie en herbehandeling zijn ook gemeld in klinische onderzoeken. Gevallen van hepatitis B-reactivatie zijn gemeld, de meerderheid daarvan was bij patiënten die MabThera kregen in combinatie met cytotoxische chemotherapie. De incidentie van graad 3/4 hepatitis B-infectie (reactivering en primaire infectie) bij patiënten met recidiverende/refractaire CLL was 2% bij R-FC versus 0% bij FC. Progressie van Kaposi sarcoom is gezien bij patiënten blootgesteld aan MabThera met een reeds bestaand Kaposi sarcoom. Deze gevallen traden op bij niet-geregistreerde indicaties en de meerderheid van de patiënten was HIV-positief.

#### *Hematologische bijwerkingen*

In klinische onderzoeken met MabThera monotherapie gedurende 4 weken, traden hematologische abnormaliteiten bij een minderheid van de patiënten op en waren gewoonlijk mild en reversibel. Ernstige (graad 3/4) neutropenie werd gemeld bij 4,2%, anemie bij 1,1% en trombocytopenie bij 1,7% van de patiënten. Gedurende MabThera onderhoudsbehandeling tot 2 jaar werd een hogere incidentie gemeld van leukopenie (5% vs. 2%, graad 3/4) en neutropenie (10% vs. 4%, graad 3/4) in vergelijking met de observatiegroep. De incidentie van trombocytopenie was laag (< 1%, graad 3/4) en er was geen verschil tussen de behandelarmen. In onderzoeken met MabThera in combinatie met chemotherapie werden tijdens de behandelingskuur graad 3/4 leukopenie (R-CHOP 88% vs. CHOP 79%, R-FC 23% vs. 12% FC), neutropenie (R-CVP 24% vs. CVP 14%, R-CHOP 97% vs. CHOP 88%, R-FC 30% vs. FC 19% bij onbehandelde CLL) en pancytopenie (R-FC 3% vs. FC 1% bij onbehandelde CLL)

meestal in hogere frequenties gemeld in vergelijking met chemotherapie alleen. Echter, de hogere incidentie van neutropenie bij patiënten behandeld met MabThera en chemotherapie was niet geassocieerd met een hogere incidentie van infecties en infestaties in vergelijking met patiënten behandeld met alleen chemotherapie. Onderzoeken bij patiënten met onbehandeld en recidief/refractair CLL hebben aangetoond dat neutropenie persisteerde bij tot 25% van de patiënten die behandeld werden met R-FC (gedefinieerd als het aantal neutrofielen onder  $1 \times 10^9/l$  tussen dag 24 en 42 na de laatste dosis) of op een later moment optrad (gedefinieerd als het aantal neutrofielen onder  $1 \times 10^9/l$  vanaf 42 dagen na de laatste dosis bij patiënten die niet eerder aanhoudende neutropenie ondervonden of die herstelden voor dag 42) na behandeling met MabThera plus FC. Er zijn geen verschillen gemeld in incidentie van anemie. In een aantal gevallen werd late neutropenie gemeld na meer dan 4 weken na de laatste infusie met MabThera. In het CLL eerstelijnsonderzoek, hadden Binet stadium C patiënten meer bijwerkingen in de R-FC arm in vergelijking met de FC arm (R-FC 83% vs. FC 71%). In het recidiverende/refractaire CLL-onderzoek, werd graad 3/4 trombocytopenie gemeld in 11% van de patiënten in de R-FC groep in vergelijking met 9% van de patiënten in de FC groep.

In onderzoeken met MabThera bij patiënten met de ziekte van Waldenström (of macroglobulinemie) werd een tijdelijke verhoging van serum IgM spiegels gezien volgend op initiatiebehandeling, wat geassocieerd zou kunnen worden met hyperviscositeit en gerelateerde symptomen. De tijdelijke IgM verhoging daalde gewoonlijk weer naar ten minste baseline-niveau binnen 4 maanden.

#### *Cardiovasculaire bijwerkingen*

Cardiovasculaire reacties gedurende klinische onderzoeken met MabThera monotherapie werden gemeld bij 18,8% van de patiënten; waarvan de meest frequent gemelde gebeurtenissen hypotensie en hypertensie waren. Gevallen van graad 3 of 4 aritmie (waaronder ventriculaire en supraventriculaire tachycardie) en angina pectoris werden gemeld tijdens de infusie. Tijdens onderhoudsbehandeling was de incidentie van graad 3/4 cardiale afwijkingen bij patiënten behandeld met MabThera gelijk aan de observatiegroep. Cardiale gebeurtenissen werden gemeld als ernstige bijwerking (waaronder atriale fibrillatie, myocard infarct, linker ventrikelfalen, myocardiale ischemie) bij 3% van de patiënten behandeld met MabThera in vergelijking met < 1% in de observatiegroep. In onderzoeken ter evaluatie van MabThera in combinatie met chemotherapie was de incidentie van graad 3 en 4 cardiale aritmie, voornamelijk supraventriculaire aritmie zoals tachycardie en atriale flutter/fibrillatie, hoger in de R-CHOP groep (14 patiënten, 6,9%) in vergelijking met de CHOP groep (3 patiënten, 1,5%). Elk van deze aritmieën vonden plaats in de context van een MabThera-infusie of waren geassocieerd met predisponerende condities zoals koorts, infectie, acuut myocard infarct of reeds bestaande respiratoire of cardiovasculaire aandoening. Er werd geen verschil gevonden tussen de R-CHOP groep en de CHOP groep in de incidentie van andere graad 3 en 4 cardiale gebeurtenissen waaronder hartfalen, myocardiale aandoening en verschijnselen van een kransslagaderaandoening. Bij CLL was de totale incidentie van graad 3 of 4 hartaandoeningen laag, zowel in het eerstelijnsonderzoek (4% R-FC, 3% FC) als in het recidiverende/refractaire onderzoek (4% R-FC, 4% FC).

#### *Ademhalingssysteem*

Gevallen van interstitiële longziekte, waarvan sommige met fatale afloop, zijn gemeld.

#### *Neurologische aandoeningen*

Gedurende de behandelperiode (inductiebehandelingsfase bestaande uit ten hoogste acht kuren R-CHOP) kregen vier patiënten (2%) behandeld met R-CHOP, allen met cardiovasculaire risicofactoren, trombo-embolische cerebrovasculaire accidenten gedurende de eerste behandelingskuur. Er was geen verschil in de incidentie van andere trombo-embolische voorvallen tussen de behandelingsgroepen. Daar staat tegenover dat drie patiënten (1,5%) in de CHOP-groep cerebrovasculaire voorvallen hadden die allemaal voorkwamen tijdens de follow-up periode. Bij CLL was de totale incidentie van graad 3 of 4 zenuwstelselaandoeningen laag, zowel in het eerstelijnsonderzoek (4% R-FC, 4% FC) als in het recidiverende/refractaire onderzoek (3% R-FC, 3% FC).

Gevallen van posterieure reversibele encefalopathie syndroom (PRES)/reversibele posterieure leuko-encefalopathie syndroom (RPLS) zijn gemeld. Verschijnselen omvatten visuele verstoring, hoofdpijn, convulsies en een veranderde geestelijke toestand met of zonder daaraan verbonden hypertensie. Een diagnose PRES/RPLS vereist bevestiging door middel van beelden van de hersenen. De gemelde

gevallen hadden erkende risicofactoren voor PRES/RPLS, waaronder de onderliggende ziekte van de patiënt, hypertensie, immunosuppressieve behandeling en/of chemotherapie.

#### *Gastro-intestinale bijwerkingen*

Gastro-intestinale perforatie, in sommige gevallen met fatale afloop, is waargenomen in patiënten met non-Hodgkin-lymfoom die behandeld werden met MabThera. In de meerderheid van de gevallen werd MabThera toegediend in combinatie met chemotherapie.

#### *IgG spiegels*

In het klinische onderzoek ter evaluatie van MabThera onderhoudstherapie voor recidiverend/refractair folliculair lymfoom, waren mediane IgG-waarden onder de ondergrens van normaal (LLN) (< 7 g/l) na inductietherapie in zowel de observatie- als in de MabThera-groep. In de observatiegroep namen de mediane IgG-waarden later toe tot boven de LLN, maar bleven constant in de MabThera-groep. Het aandeel patiënten met IgG-waarden onder de LLN bedroeg ongeveer 60% in de MabThera-groep gedurende de behandelperiode van twee jaar, terwijl het afnam in de observatiegroep (36% na 2 jaar).

Een klein aantal gevallen van hypogammaglobulinemie bij pediatrie patiënten die behandeld werden met MabThera is gemeld, spontaan en in de literatuur. In een aantal gevallen waren deze ernstig en was een langdurige immunoglobuline-substitutie therapie nodig. De gevolgen van langdurige depletie van B-cellen bij pediatrie patiënten zijn niet bekend.

#### *Huid- en onderhuidaandoeningen*

Toxische epidermale necrolyse (Lyell-syndroom) en Stevens-johnsonsyndroom, soms met een fatale afloop, zijn zeer zelden gemeld.

#### *Patiënt subpopulaties - MabThera monotherapie*

Ouderen (65 jaar en ouder)

De incidentie van bijwerkingen van elke graad en van graad 3/4 bijwerkingen was gelijk bij oudere patiënten in vergelijking met jongere patiënten (onder de 65 jaar).

Een hoge tumorlast

Er was een hogere incidentie van graad 3/4 bijwerkingen bij patiënten met een hoge tumorlast dan bij patiënten zonder een hoge tumorlast (25,6% vs. 15,4%). De incidentie van bijwerkingen van iedere graad was gelijk voor deze twee groepen.

Herbehandeling

Het percentage patiënten dat bijwerkingen meldde na herbehandeling met verdere kuren MabThera, was gelijk aan het percentage patiënten dat bijwerkingen meldde na initiële blootstelling (enigerlei graad en graad 3/4 bijwerkingen).

#### *Patiënt subpopulaties - MabThera combinatietherapie*

Ouderen (65 jaar en ouder)

De incidentie van graad 3/4 bijwerkingen van het bloed- en lymfestelsel bij patiënten met onbehandelde of recidiverende/refractaire CLL, was hoger bij oudere patiënten in vergelijking met jongere patiënten (onder de 65 jaar).

#### Ervaring bij pediatrie DLBCL/BL/BAL/BLL

#### Samenvatting van het veiligheidsprofiel

Een multicenter, open-label gerandomiseerd onderzoek naar *Lymphome Malin B (LMB)* chemotherapie met of zonder MabThera werd uitgevoerd bij pediatrie patiënten (leeftijd 6 maanden tot onder de 18 jaar oud) met niet eerder behandeld gevorderd CD20-positief DLBCL/BL/BAL/BLL.

In totaal 309 pediatrie patiënten ontvingen MabThera en werden opgenomen in de veiligheidsanalysepopulatie. Pediatrie patiënten die waren gerandomiseerd naar de LMB-

chemotherapie-arm met MabThera, of waren opgenomen in het enkelarmige deel van het onderzoek, kregen een dosis MabThera van 375 mg/m<sup>2</sup> lichaamsoppervlak en kregen in totaal zes intraveneuze infusies MabThera (twee tijdens elk van de twee inductiekuren en één tijdens elk van de twee consolidatiekuren van de LMB-kuur).

Het veiligheidsprofiel van MabThera bij pediatrische patiënten (leeftijd 6 maanden tot onder de 18 jaar oud) met niet eerder behandeld gevorderd CD20-positief DLBCL/BL/BAL/BLL kwam over het algemeen overeen wat betreft type, aard en ernst met het bekende veiligheidsprofiel bij volwassen NHL- en CLL-patiënten. Toevoeging van MabThera aan chemotherapie leidde echter tot een verhoogd risico op bepaalde voorvallen, waaronder infecties (waaronder sepsis) in vergelijking met alleen chemotherapie.

### Ervaring bij reumatoïde artritis

#### Samenvatting van het veiligheidsprofiel

Het algemene veiligheidsprofiel van MabThera bij reumatoïde artritis is gebaseerd op gegevens van patiënten uit klinische onderzoeken en uit postmarketingonderzoek.

Het veiligheidsprofiel van MabThera bij patiënten met ernstige reumatoïde artritis (RA) wordt hieronder samengevat. In klinische onderzoeken ontvingen meer dan 3100 patiënten minstens één behandelingskuur en werden voor perioden variërend van 6 maanden tot langer dan 5 jaar gevolgd; ongeveer 2400 patiënten ontvingen twee of meer behandelingskuren, en meer dan 1.000 daarvan ontvingen 5 of meer kuren. De veiligheidsinformatie die verkregen is tijdens postmarketing-gebruik geeft het verwachte bijwerkingenprofiel weer, zoals gezien in de klinische onderzoeken met MabThera (zie rubriek 4.4).

Patiënten ontvingen 2 x 1.000 mg MabThera gescheiden door een interval van twee weken; als toevoeging op methotrexaat (10 - 25 mg/week). Infusies met MabThera werden toegediend na intraveneuze infusie van 100 mg methylprednisolon; patiënten ontvingen ook een behandeling met oraal prednison gedurende 15 dagen.

#### Lijst van bijwerkingen in tabelvorm

De bijwerkingen staan vermeld in tabel 4. Frequenties worden gedefinieerd als zeer vaak ( $\geq 1/10$ ), vaak ( $\geq 1/100$  tot  $< 1/10$ ), soms ( $\geq 1/1.000$  tot  $< 1/100$ ), zelden ( $\leq 1/10.000$  tot  $< 1/1.000$ ), zeer zelden ( $< 1/10.000$ ) en niet bekend (kan met de beschikbare gegevens niet worden bepaald). Binnen iedere frequentiegroep worden bijwerkingen weergegeven in volgorde van afnemende ernst.

De bijwerkingen die alleen gezien zijn tijdens postmarketingonderzoek en waarvoor geen frequentie bepaald kon worden, zijn gerangschikt onder "niet bekend", zie legenda.

De meest frequente bijwerkingen beschouwd als veroorzaakt door de toediening van MabThera waren IRR's. De totale incidentie van IRR's in klinische onderzoeken was 23% bij de eerste infusie en dit nam af bij volgende infusies. Ernstige IRR's kwamen soms voor (bij 0,5% van de patiënten) en werden voornamelijk gezien tijdens de eerste kuur. Naast de bijwerkingen die voorkwamen tijdens de klinische onderzoeken met MabThera in RA, zijn progressieve multifocale leuko-encefalopathie (PML) (zie rubriek 4.4) en serumziekte-achtige reactie gemeld tijdens postmarketing-gebruik.

**Tabel 4 Samenvatting van bijwerkingen die zijn gemeld bij patiënten met reumatoïde artritis die MabThera ontvingen gedurende klinische onderzoeken en postmarketingsurveillance**

MedDRA systeem/ orgaanklasse	Zeerv vaak	Vaak	Soms	Zelden	Zeerv zelden	Niet bekend
<b>Infecties en parasitaire aandoeningen</b>	Bovenste luchtweg-infecties, urineweg-infecties	Bronchitis, sinusitis, gastro-enteritis, tinea pedis			PML, hepatitis B-reactivatie	Ernstige virale infectie <sup>1,2</sup> , enterovirale meningo-encefalitis <sup>2</sup>
<b>Bloed- en lymfestelsel-aandoeningen</b>		Neutropenie <sup>3</sup>		Late neutropenie <sup>4</sup>	Serumziekte-achtige reactie	
<b>Immuunsysteem-aandoeningen</b>	<sup>5</sup> Infusie-gerelateerde reacties (hypertensie, misselijkheid, huiduitslag, pyrexie, pruritus, urticaria, keelirritatie, opvliegers, hypotensie, rinitis, rillingen, tachycardie, vermoeidheid, orofaryngeale pijn, oedeem perifeer, erytheem)		<sup>5</sup> Infusie-gerelateerde reacties (gegeneraliseerde oedeem, bronchospasme, piepende ademhaling, laryngaal oedeem, angioneurotisch oedeem, gegeneraliseerde pruritus, anafylaxe, anafylactische reacties)			
<b>Algemene aandoeningen en toedieningsplaatsstoornissen</b>						
<b>Voedings- en stofwisselingsstoornissen</b>		Hypercholesterolemie				
<b>Psychische stoornissen</b>		Depressie, angst				
<b>Zenuwstelsel-aandoeningen</b>	Hoofdpijn	Paresthesie, migraine, duizeligheid, ischias				
<b>Hartaandoeningen</b>				Angina pectoris, atriale fibrillatie, hartfalen, myocardinfarct	Atriale flutter	
<b>Maagdarmstelsel-aandoeningen</b>		Dyspepsie, diarree, gastro-oesofageale reflux, mondulceratie, pijn in de bovenbuik				
<b>Huid- en onderhuidaandoeningen</b>		Alopecia			Toxische epidermale necrolyse (Lyell-syndroom), Stevens-johnson-syndroom <sup>7</sup>	



MedDRA systeem/ orgaanklasse	Zeer vaak	Vaak	Soms	Zelden	Zeer zelden	Niet bekend
<b>Skeletspierstel- en bindweefsel-aandoeningen</b>		Artralgie / pijn in de skeletspieren, osteoartritis, bursitis				
<b>Onderzoeken</b>	Verlaagde IgM-spiegels <sup>6</sup>	Verlaagde IgG-spiegels <sup>6</sup>				
<sup>1</sup> Zie ook de paragraaf hieronder over infecties. <sup>2</sup> Waargenomen tijdens postmarketingonderzoek <sup>3</sup> Frequentiecategorie is afgeleid van de laboratoriumwaarden die zijn verzameld als onderdeel van de routinematige laboratoriumcontroles in klinische onderzoeken. <sup>4</sup> Frequentiecategorie is afgeleid van de postmarketinggegevens. <sup>5</sup> Reacties die gedurende of binnen 24 uur na infusie optraden. Zie ook IRR's hieronder. Infusiegerelateerde reacties kunnen als gevolg van overgevoeligheid en/of het werkingsmechanisme optreden. <sup>6</sup> Inclusief observaties verzameld als onderdeel van routinematige laboratoriumcontroles. <sup>7</sup> Inclusief fatale gevallen.						

### *Meerdere kuren*

Meerdere behandelingskuren worden geassocieerd met een vergelijkbaar bijwerkingenprofiel als waargenomen na de eerste blootstelling. De incidentie van alle bijwerkingen na de eerste blootstelling aan MabThera was het hoogst tijdens de eerste 6 maanden en nam daarna af. Dit is voornamelijk toe te schrijven aan IRR's (die het vaakst voorkomen bij de eerste behandelingskuur), RA exacerbatie en infecties, die allemaal vaker voorkwamen tijdens de eerste 6 maanden van de behandeling.

### *Beschrijving van geselecteerde bijwerkingen*

#### *Infusiegerelateerde reacties*

De bijwerkingen die het vaakst voorkwamen na toediening van MabThera in klinische onderzoeken waren IRR's (zie tabel 4). Van de 3.189 patiënten die met MabThera behandeld werden, kregen 1.135 (36%) ten minste één IRR, en 733/3.189 (23%) patiënten kregen een IRR na de eerste infusie van de eerste MabThera kuur. De incidentie van IRR's was lager bij alle volgende infusies. Minder dan 1% (17/3.189) van de patiënten kregen een ernstige IRR tijdens de klinische onderzoeken. Er waren geen CTC Graad 4 IRR's en geen fataliteiten vanwege IRR's in de klinische onderzoeken. Het aantal CTC Graad 3 bijwerkingen en IRR's die resulteerden in terugtrekking uit het onderzoek verminderde met elke kuur en kwamen zelden voor vanaf de derde kuur. Premedicatie met intraveneuze glucocorticoid reduceerde het optreden en de ernst van IRR's significant (zie rubriek 4.2 en 4.4). Er werden ernstige IRR's met fatale afloop gemeld na het in de handel brengen.

In een onderzoek dat was opgezet om de veiligheid van een snellere infusie met MabThera te beoordelen bij patiënten met reumatoïde artritis, kregen patiënten met matig tot ernstig actieve RA, die geen ernstige IRR kregen gedurende of binnen 24 uur na de eerste infusie binnen het onderzoek, de mogelijkheid een 2 uur durende intraveneuze infusie met MabThera te ontvangen. Patiënten met een voorgeschiedenis van een ernstige infusiereactie op een behandeling met een biologisch geneesmiddel voor RA werden uitgesloten van deelname. De incidentie, aard en ernst van de IRR's waren vergelijkbaar met die in het verleden zijn waargenomen. Er werden geen ernstige IRR's waargenomen.

#### *Infecties*

De totale incidentie van infectie gemeld in klinische onderzoeken was bij benadering 94 per 100 patiëntjaren in met MabThera behandelde patiënten. De infecties waren voornamelijk mild tot matig van ernst en bestonden voornamelijk uit hoge luchtweginfecties en urineweginfecties. De incidentie van infecties die ernstig waren of behandeld moesten worden met intraveneuze antibiotica was bij benadering 4 per 100 patiëntjaren. De incidentie van ernstige infecties was niet significant verhoogd na meerdere MabThera kuren. Infecties van de onderste luchtwegen (waaronder pneumonie) zijn waargenomen tijdens klinische onderzoeken, met een vergelijkbare incidentie in de MabThera en de controle groepen.

Ernstige virale infecties zijn gemeld na het in de handel brengen bij patiënten met RA die behandeld werden met rituximab.

Gevalen van progressieve multifocale leuko-encefalopathie met fatale afloop zijn gemeld na gebruik van MabThera voor de behandeling van auto-immuunziekten. Deze auto-immuunziekten omvatten reumatoïde artritis en andere off-label immuunziekten, waaronder systemische lupus erythematosus (SLE) en vasculitis.

Bij patiënten met non-Hodgkin-lymfoom die MabThera ontvingen in combinatie met cytotoxische chemotherapie, zijn gevallen van hepatitis B-reactivatie gemeld (zie non-Hodgkin-lymfoom). Reactivatie van hepatitis B-infectie is ook zeer zelden gemeld bij RA-patiënten die MabThera ontvingen (zie rubriek 4.4)

#### *Cardiovasculaire bijwerkingen*

Ernstige cardiale bijwerkingen zijn gemeld met een incidentie van 1,3 per 100 patiëntjaren in de met MabThera behandelde patiënten, vergeleken met 1,3 per 100 patiëntjaren in de met placebo behandelde patiënten. Het aantal patiënten bij wie cardiale bijwerkingen (alle of ernstige) waargenomen werden, steeg niet bij het volgen van meerdere kuren.

#### *Neurologische aandoeningen*

Er zijn gevallen gemeld van het posterieur reversibel encefalopathiesyndroom (PRES)/reversibel posterieur leuko-encefalopathiesyndroom (RPLS). De klachten en verschijnselen waren onder andere visuele verstoringen, hoofdpijn, toevallen en een veranderde mentale toestand, met of zonder gerelateerde hypertensie. Een diagnose van PRES/RPLS vereist een bevestiging door middel van beeldvorming van de hersenen. De gemelde gevallen hadden erkende risicofactoren voor PRES/RPLS, waaronder de onderliggende ziekte van de patiënt, hypertensie, immunosuppressieve therapie en/of chemotherapie.

#### *Neutropenie*

Gevalen van neutropenie werden waargenomen bij MabThera-behandeling, waarvan het merendeel van voorbijgaande aard en mild of matig in ernst was. Neutropenie kan zich enkele maanden na de toediening van MabThera voordoen (zie rubriek 4.4).

In placebogecontroleerde fasen van klinische onderzoeken ontwikkelde 0,94% (13/1.382) van de patiënten die met MabThera behandeld werden en 0,27% (2/731) van de patiënten die een placebo kregen ernstige neutropenie.

Gevalen van neutropenie, waaronder ernstige met vertraging optredende neutropenie en persisterende neutropenie, zijn zelden gemeld na het in de handel brengen, waarvan sommige geassocieerd waren met fatale infecties.

#### *Huid- en onderhuidaandoeningen*

Toxische epidermale necrolyse (Lyell-syndroom) en Stevens-johnsonsyndroom, soms met een fatale afloop, zijn zeer zelden gemeld.

#### *Laboratoriumafwijkingen*

Hypogammaglobulinemie (IgG of IgM beneden de ondergrens van de normaalwaarde) is waargenomen bij RA-patiënten die behandeld werden met MabThera. Na het ontstaan van verlaagde IgG of IgM was er geen toename in het totale aantal infecties of ernstige infecties (zie rubriek 4.4).

Een klein aantal gevallen van hypogammaglobulinemie bij pediatrie patiënten die behandeld werden met MabThera is gemeld, spontaan en in de literatuur. In een aantal gevallen waren deze ernstig en was een langdurige immunoglobuline-substitutie therapie nodig. De gevolgen van langdurige depletie van B-cellen bij pediatrie patiënten zijn niet bekend.

## Ervaring bij granulomatose met polyangiitis (GPA) en microscopische polyangiitis (MPA)

Het algemene veiligheidsprofiel van MabThera bij volwassen en pediatrische patiënten met GPA/MPA is gebaseerd op gegevens van patiënten uit 3 klinische onderzoeken en uit postmarketingonderzoek.

### *Inductie van remissie bij volwassenen (GPA/MPA-onderzoek 1)*

In GPA/MPA-onderzoek 1 werden 99 volwassen patiënten behandeld met MabThera (375 mg/m<sup>2</sup>, eenmaal per week gedurende 4 weken) en glucocorticoiden voor inductie van remissie van GPA en MPA (zie rubriek 5.1).

De bijwerkingen in GPA/MPA-onderzoek 1 weergegeven in tabel 5 met een frequentie van “vaak” of “zeer vaak” zijn alle ongewenste voorvallen die voorkwamen in de MabThera-groep met een incidentie van  $\geq 5\%$  en met een hogere frequentie dan in de vergelijkingsgroep.

De bijwerkingen die alleen gezien zijn tijdens postmarketingonderzoek en waarvoor geen frequentie bepaald kon worden, zijn gerangschikt onder "niet bekend", zie legenda.

**Tabel 5 Bijwerkingen die na 6 maanden voorkwamen bij  $\geq 5\%$  van de volwassen patiënten die MabThera kregen in GPA/MPA-onderzoek 1 (rituximab n = 99), met een hogere frequentie dan in de vergelijkingsgroep, of tijdens postmarketingonderzoek**

MedDRA systeem/orgaanklasse	Zeer vaak	Vaak	Niet bekend
<b>Infecties en parasitaire aandoeningen</b>		Urinerweginfectie, bronchitis, herpes zoster, nasofaryngitis	Ernstige virale infectie <sup>1, 2</sup> , enterovirale meningo-encefalitis <sup>1</sup>
<b>Bloed- en lymfestelselaandoeningen</b>		Trombocytopenie	
<b>Immuunsysteemaandoeningen</b>		“Cytokine release syndrome”	
<b>Voedings- en stofwisselingsstoornissen</b>		Hyperkaliëmie	
<b>Psychische stoornissen</b>	Insomnia		
<b>Zenuwstelselaandoeningen</b>	Duizeligheid, tremor		
<b>Bloedvataandoeningen</b>	Hypertensie	Blozen	
<b>Ademhalingsstelsel-, borstkas- en mediastinumaandoeningen</b>	Hoesten, dyspneu, epistaxis	Neusverstopping	
<b>Maagdarmstelselaandoeningen</b>	Diarree	Dyspepsie, constipatie	
<b>Huid- en onderhuidaandoeningen</b>		Acne	
<b>Skeletspierstelsel- en bindweefsel-aandoeningen</b>	Spierspasmen, artralgie, rugpijn	Spierzwakte, skeletspierstelselpijn, pijn in de extremiteiten	
<b>Algemene aandoeningen en toedieningsplaatsstoornissen</b>	Oedeem perifeer		
<b>Onderzoeken</b>		Verlaagd hemoglobine	

<sup>1</sup> Waargenomen tijdens postmarketingonderzoek.  
<sup>2</sup> Zie ook de paragraaf hieronder over infecties.

### *Onderhoudsbehandeling bij volwassenen (GPA/MPA-onderzoek 2)*

In GPA/MPA-onderzoek 2 werden in totaal 57 volwassen patiënten met ernstige, actieve GPA en MPA behandeld met MabThera voor handhaving van remissie (zie rubriek 5.1).

**Tabel 6 Bijwerkingen die voorkwamen bij  $\geq 5\%$  van de volwassen patiënten die MabThera kregen in GPA/MPA-onderzoek 2 (rituximab n = 57) met een hogere frequentie dan in de vergelijkingsgroep, of tijdens postmarketingonderzoek**

MedDRA systeem/orgaanklasse	Zeer vaak	Vaak	Niet bekend
Infecties en parasitaire aandoeningen	Bronchitis	Rinitis	Ernstige virale infectie <sup>1,2</sup> , enterovirale meningo-encefalitis <sup>1</sup>
Ademhalingsstelsel-, borstkas- en mediastinumaandoeningen		Dyspneu	
Maagdarmsstelselaandoeningen		Diarree	
Algemene aandoeningen en toedieningsplaatsstoornissen		Pyrexie, griepachtige ziekte, perifeer oedeem	
Letsels, intoxicaties en verrichtingscomplicaties	Infusiegerelateerde reacties <sup>3</sup>		

<sup>1</sup> Waargenomen tijdens postmarketingonderzoek.  
<sup>2</sup> Zie ook de paragraaf hieronder over infecties.  
<sup>3</sup> Meer informatie over infusiegerelateerde reacties wordt gegeven onder 'Beschrijving van geselecteerde bijwerkingen'.

Het algehele veiligheidsprofiel kwam overeen met het bevestigde veiligheidsprofiel van MabThera voor de goedgekeurde auto-immuunindicaties, waaronder GPA en MPA. In totaal kreeg 4% van de patiënten in de MabThera-arm bijwerkingen die leidden tot stopzetting van de behandeling. De meeste bijwerkingen in de MabThera-arm waren licht tot matig in intensiteit. Geen van de patiënten in de MabThera-arm kreeg een fatale bijwerking.

De voorvallen die het vaakst werden gemeld en die als bijwerking werden beschouwd, waren infusiegerelateerde reacties en infecties.

#### *Langetermijn follow-up (GPA/MPA-onderzoek 3)*

In een observationeel langetermijnonderzoek naar de veiligheid werden 97 GPA- en MPA-patiënten behandeld met MabThera (gemiddeld 8 infusies [spreiding 1 tot 28]) gedurende maximaal 4 jaar, volgens de standaardpraktijken en naar het oordeel van de behandelend arts. Het algehele veiligheidsprofiel kwam overeen met het bevestigde veiligheidsprofiel van MabThera bij RA, GPA en MPA en er werden geen nieuwe bijwerkingen gemeld.

#### *Pediatrische patiënten*

Er werd een open-label, eenarmig onderzoek uitgevoerd bij 25 pediatrische patiënten met ernstige actieve GPA of MPA. De gehele studieperiode bestond uit een 6 maanden durende remissie-inductiefase met een minimaal 18 maanden durende follow-up tot in totaal 4,5 jaar. Gedurende de follow-upperiode werd MabThera naar het oordeel van de onderzoeker gegeven (17 van de 25 patiënten ontvingen additionele MabThera-behandeling). Het was toegestaan om gelijktijdig behandeld te worden met andere immunosuppressiva (zie rubriek 5.1).

Bijwerkingen die optraden met een incidentie van  $\geq 10\%$  werden beschouwd als gerelateerd aan het geneesmiddel. Deze omvatten: infecties (17 patiënten [68%] in de remissie-inductiefase, 23 patiënten [92%] in de gehele onderzoeksperiode), IRR's (15 patiënten [60%] in de remissie-inductiefase, 17 patiënten [68%] in de gehele onderzoeksperiode) en misselijkheid (4 patiënten [16%] in de remissie-inductiefase, 5 patiënten [20%] in de gehele onderzoeksperiode).

Het veiligheidsprofiel van MabThera was gedurende de gehele onderzoeksperiode vergelijkbaar met wat gerapporteerd werd gedurende de remissie-inductiefase.

Het veiligheidsprofiel van MabThera bij pediatrische patiënten met GPA of MPA was met betrekking tot type, aard en ernst vergelijkbaar met het bekende veiligheidsprofiel bij volwassen patiënten met de goedgekeurde auto-immuunindicaties, waaronder volwassenen met GPA of MPA.

## Beschrijving van geselecteerde bijwerkingen

### *Infusiegerelateerde reacties*

In GPA/MPA-onderzoek 1 (onderzoek naar de inductie van remissie bij volwassenen) werden IRR's gedefinieerd als elke bijwerking die binnen 24 uur na een infusie optrad en door de onderzoekers in de veiligheidspopulatie als infusiegerelateerd werd beschouwd. Van de 99 patiënten die werden behandeld met MabThera kregen 12 (12%) ten minste één IRR. Alle IRR's waren CTC-graad 1 of 2. De meest voorkomende IRR's waren onder andere "cytokine release syndroom", blozen, keelirritatie en tremor. MabThera werd gegeven in combinatie met intraveneuze glucocorticoiden, waardoor de incidentie en de ernst van deze reacties kunnen verminderen.

In GPA/MPA-onderzoek 2 (onderzoek naar onderhoudsbehandeling bij volwassenen) kregen 7/57 (12%) volwassen patiënten in de MabThera-arm ten minste één IRR. De incidentie van IRR-symptomen was het hoogst tijdens of na de eerste infusie (9%) en daalde bij volgende infusies (< 4%). Alle IRR-symptomen waren licht tot matig ernstig en de meerderheid had betrekking op de systeem/orgaanklassen 'Ademhalingsstelsel-, borstkas- en mediastinumaandoeningen' en 'Huid- en onderhuidaandoeningen'.

De bijwerkingen in het klinische onderzoek met pediatrische patiënten met GPA of MPA werden voornamelijk gezien bij de eerste infusie (8 patiënten [32%]) en namen af met het aantal MabThera-infusies in de loop van de tijd (20% bij de tweede infusie, 12% bij de derde infusie en 8% bij de vierde infusie). De meest voorkomende IRR-verschijnselen die werden gemeld gedurende de remissie-inductiefase, waren: hoofdpijn, huiduitslag, rinorroe en pyrexie (8% voor elk verschijnsel). De IRR-verschijnselen die werden gezien, waren vergelijkbaar met de bekende IRR-verschijnselen bij volwassen patiënten met GPA of MPA die met MabThera behandeld werden. De meeste gemelde IRR's waren graad 1 of graad 2, er werden 2 niet ernstige graad 3 IRR's gemeld. Er werden geen graad 4 of graad 5 IRR's gemeld. Er werd 1 ernstige graad 2 IRR (gegeneraliseerd oedeem dat herstelde onder behandeling) gemeld bij 1 patiënt (zie rubriek 4.4).

### *Infecties*

In GPA/MPA-onderzoek 1 was het totaal aantal infecties ongeveer 237 per 100 patiëntjaren (95% BI 197 - 285) op het primaire eindpunt van 6 maanden. Infecties waren voornamelijk licht tot matig ernstig en bestonden voornamelijk uit infecties van de bovenste luchtwegen, herpes zoster en urineweginfecties. Het aantal ernstige infecties was ongeveer 25 per 100 patiëntjaren. De ernstige infectie die het vaakst werd gemeld in de MabThera-groep was pneumonie met een frequentie van 4%.

In GPA/MPA-onderzoek 2 kregen 30/57 (53%) patiënten in de MabThera-arm infecties. De incidentie van infecties van alle graden was vergelijkbaar in beide armen. De infecties waren voornamelijk licht tot matig ernstig. De meest gemelde infecties in de MabThera-arm waren infecties van de bovenste luchtwegen, gastro-enteritis, urineweginfecties en herpes zoster. De incidentie van ernstige infecties was vergelijkbaar in beide armen (ongeveer 12%). De meest gemelde ernstige infectie in de MabThera-groep was milde of matig ernstige bronchitis.

In het klinische onderzoek bij pediatrische patiënten met ernstige actieve GPA en MPA was 91% van de gemelde infecties niet ernstig en was 90% mild tot matig van ernst.

De meest voorkomende infecties in de gehele onderzoeksperiode waren: bovensteluchtweginfectie (48%), influenza (24%), conjunctivitis (20%), nasofaryngitis (20%), ondersteluchtweginfectie (16%), sinusitis (16%), virale bovensteluchtweginfectie (16%), oorinfectie (12%), gastro-enteritis (12%), faryngitis (12%), urineweginfectie (12%). Ernstige infecties werden bij 7 patiënten gemeld (28%), waarbij influenza (2 patiënten [8%]) en ondersteluchtweginfectie (2 patiënten [8%]) de meest gemelde bijwerkingen waren.

Ernstige virale infecties zijn gemeld na het in de handel brengen bij patiënten met GPA of MPA die behandeld werden met rituximab.

### *Maligniteiten*

In GPA/MPA-onderzoek 1 was de incidentie van maligniteiten bij volwassen patiënten die werden behandeld met MabThera 2,00 per 100 patiëntjaren op de einddatum van het onderzoek (toen de laatste patiënt de follow-up-periode had voltooid). Op basis van gestandaardiseerde incidentieratio's lijkt de incidentie van maligniteiten vergelijkbaar te zijn met de incidentie die eerder is gemeld bij patiënten met ANCA-geassocieerde vasculitis.

In het klinische onderzoek bij pediatrie patiënten werden met een follow-up tot 54 maanden geen maligniteiten gemeld.

### *Cardiovasculaire bijwerkingen*

In GPA/MPA-onderzoek 1 kwamen hart-gerelateerde voorvallen ongeveer 273 keer per 100 patiëntjaren voor (95% BI 149 - 470) op het primaire eindpunt van 6 maanden. Het aantal ernstige hart-gerelateerde voorvallen was 2,1 per 100 patiëntjaren (95% BI 3 - 15). De bijwerkingen die het vaakst werden gemeld waren tachycardie (4%) en atriale fibrillatie (3%) (zie rubriek 4.4).

### *Neurologische aandoeningen*

Er zijn gevallen gemeld van het posterieur reversibel encefalopathiesyndroom (PRES)/reversibel posterieur leuko-encefalopathiesyndroom (RPLS). De klachten en verschijnselen waren onder andere visuele verstoringen, hoofdpijn, toevallen en een veranderde mentale toestand, met of zonder gerelateerde hypertensie. Een diagnose van PRES/RPLS vereist een bevestiging door middel van beeldvorming van de hersenen. De gemelde gevallen hadden erkende risicofactoren voor PRES/RPLS, waaronder de onderliggende ziekte van de patiënt, hypertensie, immunosuppressieve therapie en/of chemotherapie.

### *Hepatitis B-reativatie*

Een klein aantal gevallen van hepatitis B-reativatie, sommige met fatale afloop, is gemeld bij de patiënten met granulomatose met polyangiitis en microscopische polyangiitis die behandeld werden met MabThera na het in de handel brengen.

### *Hypogammaglobulinemie*

Hypogammaglobulinemie (IgA-, IgG- of IgM-waarden lager dan de ondergrens van de normaalwaarde) is waargenomen bij volwassen en pediatrie patiënten met GPA en MPA die behandeld werden met MabThera.

In GPA/MPA-onderzoek 1 had respectievelijk 27%, 58% en 51% van de volwassen patiënten in de MabThera-groep, met normale immunoglobulinewaarden bij aanvang van het onderzoek, lage IgA-, IgG- en IgM-waarden na 6 maanden, vergeleken met 25%, 50% en 46% van de patiënten in de cyclofosfamidegroep. Het percentage voor het totaal aantal infecties en ernstige infecties was niet verhoogd na het ontwikkelen van lage IgA-, IgG- of IgM-waarden.

In GPA/MPA-onderzoek 2 werden geen klinisch significante verschillen tussen de twee behandelarmen of verlaging van de totale immunoglobuline-, IgG-, IgM- of IgA-waarden gezien gedurende het onderzoek.

In het klinische onderzoek bij pediatrie patiënten werd gedurende de gehele onderzoeksperiode bij 3/25 (12%) patiënten een voorval van hypogammaglobulinemie gemeld, 18 patiënten (72%) hadden langdurig (gedefinieerd als Ig-waarden beneden de onderste limiet van normaal gedurende ten minste 4 maanden) lage IgG-waarden (waarbij 15 patiënten ook langdurig lage IgM-waarden hadden). Drie patiënten werden behandeld met intraveneus immunoglobuline (IV-IG). Op basis van beperkte gegevens kan niet duidelijk worden vastgesteld of langdurig lage IgG- en IgM-waarden leidden tot een verhoogd risico op ernstige infecties bij deze patiënten. De gevolgen van langdurige B-celdepletie bij pediatrie patiënten is onbekend.

### *Neutropenie*

In GPA/MPA-onderzoek 1 ontwikkelde 24% van de patiënten in de MabThera-groep (na één kuur) en 23% van de patiënten in de cyclofosfamidegroep neutropenie met CTC-graad 3 of hoger. Neutropenie

werd niet geassocieerd met een waargenomen toename van ernstige infecties bij patiënten die met MabThera werden behandeld.

In GPA/MPA-onderzoek 2 was de incidentie van neutropenie van alle graden 0% bij patiënten behandeld met MabThera vs. 5% bij patiënten behandeld met azathioprine.

#### *Huid- en onderhuidaandoeningen*

Toxische epidermale necrolyse (Lyell-syndroom) en Stevens-johnsonsyndroom, soms met fatale afloop, zijn zeer zelden gemeld.

#### Ervaring bij pemphigus vulgaris

Het algemene veiligheidsprofiel van MabThera bij pemphigus vulgaris is gebaseerd op gegevens van patiënten uit 2 klinische onderzoeken en uit postmarketingonderzoek.

#### *Samenvatting van het veiligheidsprofiel in PV-onderzoek 1 (onderzoek ML22196) en PV-onderzoek 2 (onderzoek WA29330)*

Het veiligheidsprofiel van MabThera in combinatie met een kortetermijnbehandeling met lage doseringen glucocorticoiden bij de behandeling van patiënten met pemphigus vulgaris werd onderzocht in een fase III, gerandomiseerd, gecontroleerd, multicenter, open-label onderzoek bij patiënten met pemphigus, waarvan 38 pemphigus vulgaris (PV)-patiënten gerandomiseerd werden naar de MabThera-groep (PV-onderzoek 1). Patiënten die gerandomiseerd werden naar de MabThera-groep kregen een eerste dosis van 1.000 mg intraveneus op dag 1 van het onderzoek en een tweede dosis van 1.000 mg intraveneus op dag 15 van het onderzoek. Onderhoudsdoses van 500 mg intraveneus werden toegediend na 12 en 18 maanden. Op het moment van recidief konden patiënten 1.000 mg intraveneus toegediend krijgen (zie rubriek 5.1).

In PV-onderzoek 2, een gerandomiseerd, dubbelblind, dubbel-dummy, multicenter onderzoek met werkzame controle naar de werkzaamheid en veiligheid van MabThera in vergelijking met die van mycofenolaatmofetil (MMF) bij patiënten met matig ernstige tot ernstige PV waarbij behandeling met orale corticosteroiden vereist was, werden 67 PV patiënten gedurende maximaal 52 weken behandeld met MabThera (eerste dosis 1.000 mg intraveneus op dag 1 van het onderzoek en een tweede dosis van 1.000 mg intraveneus op dag 15, herhaald in week 24 en 26) (zie rubriek 5.1).

Het veiligheidsprofiel van MabThera bij PV kwam overeen met het bevestigde profiel bij andere goedgekeurde auto-immuunindicaties.

#### *Lijst van bijwerkingen in PV-onderzoek 1 en 2, of tijdens postmarketingonderzoek*

De bijwerkingen in PV-onderzoek 1 en 2 met een frequentie van “vaak” of “zeer vaak” zijn weergegeven in tabel 7. In PV-onderzoek 1 werden alle ongewenste voorvallen die voorkwamen met een incidentie van  $\geq 5\%$  bij PV-patiënten die behandeld werden met MabThera, met een absoluut verschil in incidentie van  $\geq 2\%$  tussen de MabThera-groep en de groep die de standaarddosering prednison kreeg tot maand 24, beschouwd als bijwerkingen. Bij geen van de patiënten in onderzoek 1 werd deelname aan het onderzoek stopgezet vanwege bijwerkingen. In PV-onderzoek 2 werden ongewenste voorvallen die voorkwamen met een incidentie van  $\geq 5\%$  bij patiënten in de MabThera-groep en die beoordeeld werden als gerelateerd aan het geneesmiddel, als bijwerkingen beschouwd.

De bijwerkingen die alleen gezien zijn tijdens postmarketingonderzoek en waarvoor geen frequentie bepaald kon worden, zijn gerangschikt onder "niet bekend", zie legenda.

**Tabel 7 Bijwerkingen bij met MabThera behandelde patiënten met pemphigus vulgaris in PV-onderzoek 1 (tot maand 24) en PV-onderzoek 2 (tot maand 52) of tijdens postmarketingonderzoek**

MedDRA systeem/orgaanklasse	Zeer vaak	Vaak	Niet bekend
<b>Infecties en parasitaire aandoeningen</b>	Bovenste-luchtweginfectie	Herpesvirus-infectie, herpes zoster, orale herpes, conjunctivitis, nasofaryngitis, orale candidiasis, urineweginfectie	Ernstige virale infectie <sup>1, 2</sup> , enterovirale meningo-encefalitis <sup>1</sup>
<b>Neoplasmata, benigne, maligne en niet-gespecificeerd (inclusief cysten en poliepen)</b>		Huidpapilloom	
<b>Psychische stoornissen</b>	Persisterende depressieve stoornis	Ernstige depressie, prikkelbaarheid	
<b>Zenuwstelselaandoeningen</b>	Hoofdpijn	Duizeligheid	
<b>Hartaandoeningen</b>		Tachycardie	
<b>Maagdarmsstelselaandoeningen</b>		Pijn in de bovenbuik	
<b>Huid- en onderhuidaandoeningen</b>	Alopecia	Pruritus, urticaria, huidaandoening	
<b>Skeletspierstelsel- en bindweefsel-aandoeningen</b>		Skeletspierstelselpijn, artralgie, rugpijn	
<b>Algemene aandoeningen en toedieningsplaatsstoornissen</b>		Vermoeidheid, asthenie, pyrexie	
<b>Letsels, intoxicaties en verrichtingscomplicaties</b>	Infusiegerelateerde reacties <sup>3</sup>		

<sup>1</sup> Waargenomen tijdens postmarketingonderzoek.  
<sup>2</sup> Zie ook de paragraaf hieronder over infecties.  
<sup>3</sup> Infusiegerelateerde reacties in PV-onderzoek 1 omvatten symptomen die gerapporteerd werden bij de eerstvolgende afspraak na elke infusie en bijwerkingen die voorkwamen op de dag van de infusie of de dag daarop. De meest voorkomende symptomen/MedDRA-voorkeurstermen van een infusiegerelateerde reactie in PV-onderzoek 1 waren hoofdpijn, rillingen, hoge bloeddruk, misselijkheid, asthenie en pijn.

De meest voorkomende symptomen/MedDRA-voorkeurstermen van een infusiegerelateerde reactie in PV-onderzoek 2 waren dyspneu, erythem, hyperhidrose, overmatig blozen/opvliegers, hypotensie/lage bloeddruk en rash/rash pruritus.

### Beschrijving van geselecteerde bijwerkingen

#### *Infusiegerelateerde reacties (IRR's)*

In PV-onderzoek 1 kwamen IRR's vaak voor (58%). Nagenoeg alle IRR's waren mild tot matig van ernst. Het percentage patiënten dat een IRR kreeg was 29% (11 patiënten), 40% (15 patiënten), 13% (5 patiënten) en 10% (4 patiënten) na respectievelijk de eerste, tweede, derde en vierde infusie. Bij geen van de patiënten werd deelname aan het onderzoek stopgezet vanwege IRR's. De symptomen van IRR's waren vergelijkbaar qua type en ernst met die bij RA- en GPA/MPA-patiënten.

In PV-onderzoek 2 kwamen IRR's voornamelijk voor bij de eerste infusie en met een lagere frequentie bij volgende infusies: respectievelijk 17,9%, 4,5%, 3% en 3% van de patiënten kreeg IRR's bij de eerste, tweede, derde en vierde infusie. Bij 11/15 patiënten die ten minste één IRR kregen, was de IRR van graad 1 of 2. Graad  $\geq 3$  IRR's, die werden gemeld bij 4/15 patiënten, leidden tot stopzetting van de MabThera-behandeling; drie van de vier patiënten kregen ernstige (levensbedreigende) IRR's. Ernstige IRR's kwamen voor bij de eerste (2 patiënten) of tweede (1 patiënt) infusie en verdwenen met symptomatische behandeling.

#### *Infecties*

In PV-onderzoek 1 kregen 14 patiënten (37%) in de MabThera-groep behandelingsgerelateerde infecties, vergeleken met 15 patiënten (42%) in de groep die een standaarddosering prednison kreeg. De vaakst voorkomende infecties in de MabThera-groep waren herpes simplex- en herpes zosterinfecties, bronchitis, urineweginfectie, schimmelinfectie en conjunctivitis. Drie patiënten (8%) in de MabThera-groep kregen in totaal 5 ernstige infecties (*Pneumocystis jiroveci*-pneumonie, infectieuze trombose, ontsteking van tussenwervelschijf, longinfectie, stafylokokken-sepsis) en één



patiënt (3%) in de standaarddosering-prednison-groep kreeg een ernstige infectie (*Pneumocystis jiroveci*-pneumonie).

In PV-onderzoek 2 kregen 42 patiënten (62,7%) in de MabThera-groep infecties. De meest voorkomende infecties in de MabThera-groep waren bovensteluchtweginfectie, nasofaryngitis, orale candidiasis en urineweginfectie. Zes patiënten (9%) in de MabThera-groep kregen ernstige infecties.

Ernstige virale infecties zijn gemeld na het in de handel brengen bij patiënten met PV die behandeld werden met rituximab.

#### *Laboratoriumafwijkingen*

In PV-onderzoek 2, in de MabThera-groep, kwamen zowel een voorbijgaande verlaging van het aantal lymfocyten, veroorzaakt door een vermindering van de perifere T-celpopulaties, als een voorbijgaande verlaging van de fosforspiegels zeer vaak voor na de infusie. Deze werden beschouwd als veroorzaakt door premedicatie met i.v. methylprednisolon.

In PV-onderzoek 2 kwamen lage IgG- en IgM-waarden respectievelijk vaak en zeer vaak voor. Er was echter geen bewijs voor een verhoogd risico op ernstige infecties na het ontwikkelen van lage IgG- of IgM-waarden.

#### Melding van vermoedelijke bijwerkingen

Het is belangrijk om na toelating van het geneesmiddel vermoedelijke bijwerkingen te melden. Op deze wijze kan de verhouding tussen voordelen en risico's van het geneesmiddel voortdurend worden gevolgd. Beroepsbeoefenaren in de gezondheidszorg wordt verzocht alle vermoedelijke bijwerkingen te melden via het nationale meldsysteem zoals vermeld in [aanhangsel V](#).

## **4.9 Overdosering**

Er is beperkte ervaring uit klinische onderzoeken bij mensen met doses hoger dan de goedgekeurde dosis van de intraveneuze formulering van MabThera. De hoogste intraveneuze dosis die tot op heden bij mensen getest is, is 5.000 mg (2.250 mg/m<sup>2</sup>), onderzocht in een dosis-escalatieonderzoek bij patiënten met chronische lymfatische leukemie. Geen additionele signalen betreffende veiligheid zijn geïdentificeerd.

Bij patiënten die een overdosis krijgen, moet de infusie direct worden onderbroken en ze moeten nauwgezet gemonitord worden.

Na het in de handel brengen zijn vijf gevallen van een overdosering met MabThera gemeld. Bij drie gevallen werd geen bijwerking gemeld. De twee bijwerkingen die werden gemeld waren griepachtige symptomen bij een dosis van 1,8 g rituximab en fatale ademhalingsstoornis bij een dosis van 2 g rituximab.

## **5. FARMACOLOGISCHE EIGENSCHAPPEN**

### **5.1 Farmacodynamische eigenschappen**

Farmacotherapeutische categorie: antineoplastische middelen, monoklonale antilichamen en antilichaam-geneesmiddelconjugaten, ATC-code: L01FA01

#### Werkingsmechanisme

Rituximab bindt specifiek aan het transmembraanantigeen CD20, een niet-geglycosyleerd fosfoproteïne, voorkomend op nog niet volgroeide en volwassen B-cellen. Dit antigeen komt tot expressie bij meer dan 95% van alle B-cel non-Hodgkin-lymfomen.

CD20 wordt aangetroffen op zowel normale als maligne B-cellen, maar niet op hematopoëtische stamcellen, pro-B-cellen, normale plasmacellen of ander normaal weefsel. Dit antigeen wordt niet geïnternaliseerd na antilichaambinding en het wordt niet van het celoppervlak afgestoten. CD20 circuleert niet als een vrij antigeen in het plasma en het gaat daarom geen competitie aan wat betreft antilichaambinding.

Het Fab-domein van rituximab bindt aan het CD20-antigeen op B-lymfocyten en het Fc domein kan immunologische effectorfuncties activeren resulterend in de lysis van B-cellen. Mogelijke mechanismen van de effector-gemedieerde cellysis omvatten complement-afhankelijke cytotoxiciteit (CDC) voortkomend uit C1q binding en antilichaam afhankelijke cellulaire cytotoxiciteit (ADCC) gemedieerd door binding aan een of meer van de Fc $\gamma$  receptoren op het oppervlak van granulocyten, macrofagen en NK-cellen. Het is ook aangetoond dat binding van rituximab aan CD20 antigeen op B-lymfocyten celdood via apoptose induceert.

### Farmacodynamische effecten

Perifere B-cel aantallen daalden beneden de normaalwaarden na voltooiing van de eerste dosis met MabThera. Bij patiënten die behandeld werden voor hematologische aandoeningen begon herstel van het aantal B-cellen binnen 6 maanden na start van de behandeling. Doorgaans keerde het aantal B-cellen terug naar normale waarden binnen 12 maanden na voltooiing van de therapie, alhoewel dit bij sommige patiënten langer kan duren (tot een mediane hersteltijd van 23 maanden na inductietherapie). Bij patiënten met reumatoïde artritis werd onmiddellijke depletie van B-cellen in het perifere bloed waargenomen na twee infusies met 1.000 mg MabThera gescheiden door een interval van 14 dagen. Hoeveelheden B-cellen in het perifere bloed begonnen toe te nemen vanaf week 24 en aanwijzingen voor repopulatie werden waargenomen in de meerderheid van de patiënten tegen week 40, ongeacht of MabThera als monotherapie werd toegediend of in combinatie met methotrexaat. Een klein deel van de patiënten had een verlengde depletie van perifere B-cellen die 2 jaar of langer aanhield na de laatste dosis MabThera. Bij patiënten met GPA of MPA nam het aantal perifere B-cellen in het bloed af tot < 10 cellen/ $\mu$ l na twee wekelijkse infusies van 375 mg/m<sup>2</sup> rituximab en bleef op dit niveau bij de meeste patiënten tot aan het tijdstip van 6 maanden. De meeste patiënten (81%) vertoonden verschijnselen van terugkeer van B-cellen, met waarden van > 10 cellen/ $\mu$ l in maand 12, toenemend naar 87% van de patiënten in maand 18.

### Klinische werkzaamheid en veiligheid

#### Klinische werkzaamheid en veiligheid bij non-Hodgkin-lymfoom en bij chronische lymfatische leukemie

##### Folliculair lymfoom

###### *Monotherapie*

Aanvangsbehandeling, eenmaal per week gedurende 4 weken

In het cruciale onderzoek kregen 166 patiënten met recidiverend of chemoresistent laaggradig of folliculair B-cel NHL 375 mg/m<sup>2</sup> MabThera als een intraveneuze infusie eenmaal per week gedurende 4 weken. De totale respons frequentie (ORR) in de 'intention-to-treat' (ITT)-populatie was 48% (BI<sub>95%</sub> 41% - 56%) waarvan 6% een complete respons (CR) en 42% een partiële respons (PR). Bij patiënten met een respons, was de geprojecteerde mediane tijd tot progressie (TTP) 13,0 maanden. In een subgroepanalyse was de ORR hoger bij patiënten met IWF B, C en D histologische subtypes in vergelijking met het IWF A subtype (58% vs. 12%), hoger bij patiënten bij wie de meest uitgebreide laesie kleiner was dan 5 cm versus patiënten bij wie de grootste diameter meer was dan 7 cm (53% vs. 38%) en hoger bij patiënten met een voor chemotherapie gevoelig recidief in vergelijking met patiënten met een chemotherapie resistent (gedefinieerd als een responsduur < 3 maanden) recidief (50% vs. 22%). De ORR was 78% bij patiënten die eerder waren behandeld met autologe beenmergtransplantatie (ABMT) versus 43% bij patiënten zonder ABMT. Noch leeftijd, geslacht, lymfoomgraad, initiële diagnose, aanwezigheid of afwezigheid van hoge tumorlast, normale of hoge LDH noch de aanwezigheid van extranodale ziekte beïnvloedden statistisch significant (Fisher's exact

test) de respons op MabThera. Er werd een statistisch significante correlatie gezien tussen de respons frequentie en betrokkenheid van beenmerg. 40% van de patiënten met betrokkenheid van beenmerg reageerden vergeleken met 59% van de patiënten zonder betrokkenheid van beenmerg ( $p = 0,0186$ ). Deze bevinding werd niet ondersteund door een stapsgewijze logistische regressieanalyse waarbij de volgende factoren als prognostische factoren werden geïdentificeerd: histologisch type, bcl-2 positiviteit bij het begin van de behandeling, resistentie voor de laatste chemotherapie en hoge tumorlast.

*Aanvangsbehandeling, eenmaal per week gedurende 8 weken*

In een multicenter eenarmig onderzoek kregen 37 patiënten met recidiverend of chemoresistent laaggradig of folliculair B-cel NHL, 8 doses van  $375 \text{ mg/m}^2$  MabThera middels een wekelijkse intraveneuze infusie. De ORR was 57% ( $\text{BI}_{95\%}$  41% - 73%; CR 14%, PR 43%) met een geprojecteerde mediane TTP voor patiënten die reageren van 19,4 maanden (spreiding 5,3 tot 38,9 maanden).

*Aanvangsbehandeling, een hoge tumorlast, eenmaal per week gedurende 4 weken*

In de samengevoegde gegevens van drie onderzoeken kregen 39 patiënten met gerecidiveerd of chemoresistent laaggradig of folliculair B-cel NHL en een hoge tumorlast (enkelvoudige laesie  $\geq 10 \text{ cm}$  in diameter), 4 doses van  $375 \text{ mg/m}^2$  MabThera middels een wekelijkse intraveneuze infusie. De ORR was 36% ( $\text{BI}_{95\%}$  21% - 51%; CR 3%, PR 33%) met een mediane TTP voor patiënten die reageren van 9,6 maanden (spreiding 4,5 tot 26,8 maanden).

*Herbehandeling, eenmaal per week gedurende 4 weken*

In een multicenter eenarmig onderzoek werden 58 patiënten met recidiverend of chemoresistent laaggradig of folliculair B-cel NHL, die na een eerdere kuur met MabThera een objectieve klinische respons hadden bereikt, herbehandeld met 4 doses van  $375 \text{ mg/m}^2$  MabThera middels een wekelijkse intraveneuze infusie. Drie van de patiënten hadden voor opname in het onderzoek twee kuren met MabThera ondergaan en in dit onderzoek werd aldus een derde kuur gegeven. Twee patiënten in het onderzoek werden tweemaal herbehandeld. Voor de 60 herbehandelingen in het onderzoek was de ORR 38% ( $\text{BI}_{95\%}$  26% - 51%; 10% CR, 28% PR) met een geprojecteerde mediane TTP voor patiënten die reageren van 17,8 maanden (spreiding 5,4 tot 26,6 maanden). Dit is gunstiger in vergelijking met de TTP bereikt na de eerste kuur met MabThera (12,4 maanden).

*Aanvangsbehandeling in combinatie met chemotherapie*

In een open-label gerandomiseerd onderzoek werd een totaal van 322 niet eerder behandelde patiënten met folliculair lymfoom gerandomiseerd om ofwel CVP-chemotherapie (cyclofosfamide  $750 \text{ mg/m}^2$ , vincristine  $1,4 \text{ mg/m}^2$  tot een maximum van 2 mg op dag 1 en prednisolon  $40 \text{ mg/m}^2/\text{dag}$  op dagen 1 - 5) iedere 3 weken gedurende 8 kuren of MabThera  $375 \text{ mg/m}^2$  in combinatie met CVP (R-CVP) te ontvangen. MabThera werd toegediend op de eerste dag van iedere behandelingskuur. Een totaal van 321 patiënten (162 R-CVP, 159 CVP) kregen behandeling en werden geanalyseerd op werkzaamheid. De mediane follow-up van patiënten was 53 maanden. R-CVP leidde tot een significant voordeel boven CVP voor het primaire eindpunt, tijd tot falen van de behandeling (27 maanden vs. 6,6 maanden,  $p < 0,0001$ , log-rank-test). Het aandeel van de patiënten met een tumorrespons (CR, CRu, PR) was significant hoger ( $p < 0,0001$  Chi-kwadraat test) in de R-CVP groep (80,9%) dan in de CVP groep (57,2%). Behandeling met R-CVP verlengde significant de tijd tot ziekteprogressie of overlijden in vergelijking met CVP, respectievelijk 33,6 maanden en 14,7 maanden ( $p < 0,0001$ , log-rank-test). De mediane responsduur was 37,7 maanden in de R-CVP groep en was 13,5 maanden in de CVP groep ( $p < 0,0001$ , log-rank-test).

Het verschil tussen de behandelgroepen betreffende de totale overleving toont een significant klinisch verschil aan ( $p = 0,029$ , log-rank-test gestratificeerd op centrum): overlevingspercentage na 53 maanden was 80,9% voor patiënten in de R-CVP groep in vergelijking met 71,1% voor patiënten in de CVP groep.

Resultaten van drie andere onderzoeken waarbij MabThera toegepast werd in combinatie met chemotherapie regimes anders dan CVP (CHOP, MCP, CHVP/ Interferon- $\alpha$ ) hebben ook significante

verbeteringen aangetoond in mate van respons, tijdsafhankelijke parameters en ook in totale overleving. De belangrijkste resultaten van alle vier de onderzoeken zijn samengevat in tabel 8.

**Tabel 8 Samenvatting van de belangrijkste resultaten van vier gerandomiseerde fase III onderzoeken die het voordeel van MabThera met verschillende chemotherapieregimes bij folliculair lymfoom evalueerden**

Onderzoek	Behandeling, n	Mediane FU, maanden	ORR,%	CR, %	Mediane TTF/PFS/EFS, maanden	OS-waarden, %
<b>M39021</b>	CVP, 159 R-CVP, 162	53	57 81	10 41	Mediane TTP: 14,7 33,6 p < 0,0001	53- maanden 71,1 80,9 p = 0,029
<b>GLSG'00</b>	CHOP, 205 R-CHOP, 223	18	90 96	17 20	Mediane TTF: 2,6 jaar Niet bereikt p < 0,001	18- maanden 90 95 p = 0,016
<b>OSHO-39</b>	MCP, 96 R-MCP, 105	47	75 92	25 50	Mediane PFS: 28,8 Niet bereikt p < 0,0001	48- maanden 74 87 p = 0,0096
<b>FL2000</b>	CHVP-IFN, 183 R-CHVP-IFN, 175	42	85 94	49 76	Mediane EFS: 36 Niet bereikt p < 0,0001	42- maanden 84 91 p = 0,029

EFS – Gebeurtenisvrije overleving (Event Free Survival)

TTP – Tijd tot progressie of overlijden (Time To Progression or death)

PFS – Progressievrije overleving (Progression-Free Survival)

TTF – Tijd tot falen van de behandeling (Time to Treatment Failure)

OS-waarden – Overleving op het moment van analyse (survival rates at the time of the analyses)

### *Onderhoudstherapie*

#### *Niet eerder behandeld folliculair lymfoom*

In een prospectief, open-label, internationaal multicenter fase III onderzoek kregen 1.193 patiënten met niet eerder behandeld gevorderd folliculair lymfoom, inductietherapie met R-CHOP (n = 881), R-CVP (n = 268) of R-FCM (n = 44), volgens de keus van de onderzoeker. Een totaal van 1.078 patiënten reageerde op de inductietherapie, van wie 1.018 gerandomiseerd werden naar MabThera onderhoudstherapie (n = 505) of observatie (n = 513). De twee onderzoeksgroepen waren goed in balans betreffende de uitgangskarakteristieken en de ziektestatus. De onderhoudsbehandeling met MabThera bestond uit een enkele infusie met MabThera van 375 mg/m<sup>2</sup> lichaamsoppervlak, gegeven eenmaal in de 2 maanden tot progressie van de ziekte of voor een maximale periode van 2 jaar.

De vooraf vastgestelde primaire analyse werd uitgevoerd bij een mediane observatietijd van 25 maanden vanaf randomisatie, resulteerde onderhoudstherapie met MabThera in een klinisch relevante en statistisch significante verbetering van het primaire eindpunt van de door de onderzoekers vastgestelde progressievrije overleving (PFS) vergeleken met observatie bij patiënten met niet eerder behandeld folliculair lymfoom (tabel 9).

Een significant positief effect van onderhoudstherapie met MabThera werd ook waargenomen voor de secundaire eindpunten gebeurtenisvrije overleving (EFS), tijd tot de volgende anti-lymfoombehandeling (TNLT), tijd tot de volgende chemotherapie (TNCT) en totaal responspercentage (ORR) in de primaire analyse (tabel 9).

Resultaten van de verlengde follow-up van patiënten in het onderzoek (mediane follow-up van 9 jaar) bevestigden het positieve effect op de voordelen op lange termijn van MabThera onderhoudsbehandeling met betrekking tot PFS, EFS, TNLT en TNCT (tabel 9).

**Tabel 9** Overzicht van de werkzaamheidsresultaten van MabThera onderhoudsbehandeling vs. observatie op basis van de protocol-gedefinieerde primaire analyse en na 9 jaren mediane *follow-up* (eindanalyse)

	Primaire analyse (mediane FU: 25 maanden)		Eindanalyse (mediane FU: 9,0 jaren)	
	Observatie n = 513	MabThera n = 505	Observatie n = 513	MabThera n = 505
<b>Primaire werkzaamheid</b>				
PFS (mediaan)	NB	NB	4,06 jaren	10,49 jaren
Log-rank p-waarde	< 0,0001		< 0,0001	
Hazard Ratio (95% BI)	0,50 (0,39; 0,64)		0,61 (0,52; 0,73)	
Risicoreductie	50%		39%	
<b>Secondaire werkzaamheid</b>				
OS (mediaan)	NB	NB	NB	NB
Log-rank p-waarde	0,7246		0,7948	
HR (95% BI)	0,89 (0,45; 1,74)		1,04 (0,77; 1,40)	
Risicoreductie	11%		-6%	
Gebeurtenisvrije overleving (mediaan)	38 maanden	NB	4,04 jaren	9,25 jaren
Log-rank p-waarde	< 0,0001		< 0,0001	
HR (95% BI)	0,54 (0,43; 0,69)		0,64 (0,54; 0,76)	
Risicoreductie	46%		36%	
TNLT (mediaan)	NB	NB	6,11 jaren	NB
Log-rank p-waarde	0,0003		<0,0001	
HR (95% BI)	0,61 (0,46; 0,80)		0,66 (0,55; 0,78)	
Risicoreductie	39%		34%	
TNCT (mediaan)	NB	NB	9,32 jaren	NB
Log-rank p-waarde	0,0011		0,0004	
HR (95% BI)	0,60 (0,44; 0,82)		0,71 (0,59; 0,86)	
Risicoreductie	40%		39%	
ORR*	55%	74%	61%	79%
Chi-kwadraat-toets p-waarde	< 0,0001		< 0,0001	
Odds ratio (95% BI)	2,33 (1,73; 3,15)		2,43 (1,84; 3,22)	
Complete responspercentage (CR/CRu)*	48%	67%	53%	72%
Chi-kwadraat-toets p-waarde	< 0,0001		< 0,0001	
Odds ratio (95% BI)	2,21 (1,65; 2,94)		2,34 (1,80; 3,03)	

\* Aan het eind van onderhoud/observatie; resultaten eindanalyse gebaseerd op mediane *follow-up* van 73 maanden.

FU: *follow-up*; PFS: progressievrije overleving; NB: niet bereikt op het tijdstip van klinische cut-off; TNLT: tijd tot volgende anti-lymfoombehandeling; TNCT: tijd tot volgende chemotherapie; ORR: totaal responspercentage.

Onderhoudsbehandeling met MabThera gaf een consistent positief effect in alle geteste subgroepen die vooraf bepaald waren: geslacht (man, vrouw), leeftijd (< 60 jaar, ≥ 60 jaar), FLIPI score (≤ 1, 2 of ≥ 3), inductietherapie (R-CHOP, R-CVP of R-FCM) en ongeacht de kwaliteit van respons op inductiebehandeling (CR, CRu of PR). Voorlopige analyses van het voordeel van onderhoudsbehandeling vertoonden een minder duidelijk effect bij oudere patiënten (> 70 jaar oud), de steekproefomvang was echter klein.

### *Recidiverend/refractair folliculair lymfoom*

In een prospectief, open-label, internationaal, multicenter fase III onderzoek werden 465 patiënten met recidiverend of refractair folliculair lymfoom in de eerste stap gerandomiseerd naar inductietherapie met CHOP (cyclofosfamide, doxorubicine, vincristine, prednisolon, n = 231) of MabThera plus CHOP (R-CHOP, n = 234). De twee onderzoeksgroepen zijn goed in balans betreffende de uitgangskennmerken en ziektestatus. Een totaal van 334 patiënten die een volledige of gedeeltelijke remissie bereikten volgend op inductietherapie werden in een tweede stap gerandomiseerd naar onderhoudsbehandeling met MabThera (n = 167) of observatie (n = 167). De onderhoudsbehandeling met MabThera bestond uit een enkele infusie met MabThera van 375 mg/m<sup>2</sup> lichaamsoppervlak eenmaal in de drie maanden tot progressie van de ziekte of voor een maximale periode van 2 jaar.

De uiteindelijke effectiviteitsanalyse had betrekking op alle patiënten die gerandomiseerd werden in beide armen van het onderzoek. Na een mediane observatietijd van 31 maanden voor patiënten die gerandomiseerd werden naar de inductiefase verbeterde R-CHOP de uitslag significant voor patiënten met recidiverend/refractair folliculair lymfoom in vergelijking met CHOP (tabel 10).

**Tabel 10 Inductiefase: overzicht van de werkzaamheidsresultaten van CHOP vs. R-CHOP (31 maanden mediane observatietijd)**

	<b>CHOP</b>	<b>R-CHOP</b>	<b>p-waarde</b>	<b>Risicoreductie<sup>1)</sup></b>
<b>Primaire werkzaamheid</b>				
ORR <sup>2)</sup>	74%	87%	0,0003	NB
CR <sup>2)</sup>	16%	29%	0,0005	NB
PR <sup>2)</sup>	58%	58%	0,9449	NB

<sup>1)</sup> Schattingen zijn berekend door middel van hazard ratio's

<sup>2)</sup> Laatste tumorrespons zoals vastgesteld door de onderzoeker. De "Primaire" statistische test voor "respons" was de trend test van CR versus PR versus non-respons (p < 0,0001)

Afkortingen: NB, niet beschikbaar; ORR: mate van totale respons; CR: volledige respons; PR: gedeeltelijke respons

Voor patiënten gerandomiseerd naar de onderhoudsbehandeling van het onderzoek bedroeg de mediane observatietijd 28 maanden vanaf de randomisatie naar onderhoudsbehandeling. Onderhoudsbehandeling met MabThera leidde tot een klinisch relevante en statistisch significante verbetering van het primaire eindpunt, PFS (tijd van randomisatie naar onderhoudsbehandeling) tot recidief, progressie van de ziekte of sterfte) in vergelijking met alleen observatie (p < 0,0001 log-rank-test). De mediane PFS bedroeg 42,2 maanden in de arm met de MabThera als onderhoudsbehandeling in vergelijking met 14,3 maanden in de observatie-arm. Met behulp van de Cox regressieanalyse was het risico op het ondergaan van ziekteprogressie of sterfte gereduceerd met 61% met MabThera als onderhoudsbehandeling vergeleken met observatie (95% BI; 45% - 72%). Het Kaplan-Meier geschatte progressievrije percentage na 12 maanden bedroeg 78% in de groep met de onderhoudsbehandeling met MabThera ten opzichte van 57% in de observatiegroep. Een analyse van de totale overleving bevestigde het significante voordeel van onderhoudsbehandeling met MabThera ten opzichte van observatie (p = 0,0039 log-rank-test). Onderhoudsbehandeling met MabThera verminderde het risico op overlijden met 56% (95% BI; 22% - 75%).

**Tabel 11 Onderhoudsfase: overzicht van werkzaamheidsresultaten van MabThera vs. observatie (28 maanden mediane observatietijd)**

Werkzaamheidparameter	Kaplan-Meier schatting van mediane tijd tot gebeurtenis (maanden)			Risico-reductie
	Observatie (n = 167)	MabThera (n = 167)	Log-rank p-waarde	
Progressievrije overleving (PFS)	14,3	42,2	< 0,0001	61%
Totale overleving	NR	NR	0,0039	56%
Tijd tot nieuwe lymfoombehandeling	20,1	38,8	< 0,0001	50%
Ziektevrije overleving <sup>a</sup>	16,5	53,7	0,0003	67%
Subgroep analyse				
PFS				
CHOP	11,6	37,5	<0,0001	71%
R-CHOP	22,1	51,9	0,0071	46%
CR	14,3	52,8	0,0008	64%
PR	14,3	37,8	<0,0001	54%
OS				
CHOP	NR	NR	0,0348	55%
R-CHOP	NR	NR	0,0482	56%

NR: niet bereikt; <sup>a</sup>: alleen van toepassing op patiënten die CR bereiken

Het voordeel van onderhoudsbehandeling met MabThera was bevestigd voor alle geanalyseerde subgroepen, ongeacht de inductiebehandeling (CHOP of R-CHOP) of kwaliteit van respons op inductietherapie (CR of PR) (tabel 11). Onderhoudsbehandeling met MabThera verlengde significant de mediane PFS bij patiënten die reageerden op CHOP inductietherapie (mediane PFS 37,5 maanden tegenover 11,6 maanden,  $p < 0,0001$ ), als zowel bij patiënten die reageerden op R-CHOP inductietherapie (mediane PFS 51,9 maanden vs. 22,1 maanden,  $p < 0,0071$ ). Hoewel de subgroepen klein waren, leverde onderhoudsbehandeling met MabThera een significant voordeel op in termen van totale overleving zowel voor patiënten die reageerden op CHOP als voor patiënten die reageerden op R-CHOP, hoewel er een langere follow-up nodig is om deze observatie te bevestigen.

#### Diffuus grootcellig B-cel non-Hodgkin-lymfoom bij volwassenen

In een gerandomiseerd open onderzoek kregen in totaal 399 voorheen onbehandelde oudere patiënten (in de leeftijd van 60 tot 80 jaar) met diffuus grootcellig B-cellymfoom standaard CHOP chemotherapie (cyclofosfamide 750 mg/m<sup>2</sup>, doxorubicine 50 mg/m<sup>2</sup>, vincristine 1,4 mg/m<sup>2</sup> tot een maximum van 2 mg op dag 1 en prednisolon 40 mg/m<sup>2</sup>/dag op de dagen 1 - 5) elke 3 weken gedurende 8 kuren of MabThera 375 mg/m<sup>2</sup> plus CHOP (R-CHOP). MabThera werd op de eerste dag van de behandelingskuur toegediend.

De definitieve effectiviteitsanalyse omvatte alle gerandomiseerde patiënten (197 CHOP, 202 R-CHOP) en had een mediane “follow-up”-periode van ongeveer 31 maanden. De twee behandelingsgroepen waren goed gebalanceerd voor de basaalwaarde ziektekenmerken en ziektestatus. De uiteindelijke analyse bevestigde dat R-CHOP behandeling geassocieerd was met een klinisch relevante en statistisch significante verbetering in de duur van de gebeurtenisvrije overleving (de primaire effectiviteitsparameter waarbij de voorvallen waren dood, relaps of progressie van lymfoom of instelling van een nieuwe anti-lymfoom behandeling) ( $p = 0,0001$ ). De Kaplan-Meier schattingen van de mediane duur van gebeurtenisvrije overleving waren 35 maanden in de R-CHOP-arm vergeleken met 13 maanden in de CHOP-arm, wat een risicovermindering van 41% betekent. Na

24 maanden waren de schattingen voor de totale overleving 68,2% in de R-CHOP-arm vergeleken met 57,4% in de CHOP-arm. Een volgende analyse van de duur van de totale overleving, uitgevoerd met een mediane follow-up periode van 60 maanden, bevestigde het voordeel van R-CHOP boven CHOP behandeling ( $p = 0,0071$ ). Dit betekent een risicovermindering van 32%.

De analyse van alle secundaire parameters (responspercentages, progressievrije overleving, ziektevrije overleving, duur van de respons) verifieerden het effect van de behandeling van R-CHOP in vergelijking met CHOP. Het complete responspercentage na kuur 8 was 76,2% in de R-CHOP-groep en 62,4% in de CHOP-groep ( $p = 0,0028$ ). Het risico van ziekteprogressie was verminderd met 46% en het risico van relaps met 51%.

Bij alle subgroepen van patiënten (geslacht, leeftijd, leeftijdaangepaste IPI, Ann Arbor stadium, ECOG,  $\beta_2$  microglobuline, LDH, albumine, B-symptomen, een hoge tumorlast, extranodale sites, beenmergbetrokkenheid) waren de risicoverhoudingen voor respectievelijk gebeurtenisvrije overleving en totale overleving (R-CHOP vergeleken met CHOP) minder dan 0,83 en 0,95 respectievelijk. R-CHOP werd geassocieerd met verbeteringen in uitkomst voor patiënten met zowel een hoog als een laag risico volgens leeftijdaangepaste IPI.

#### *Klinische laboratoriumbevindingen*

Bij 67 patiënten, die onderzocht werden op humaan antimuis-antilichaam (HAMA), werd geen reactie hierop waargenomen. Bij 356 patiënten, die onderzocht werden op antigeneesmiddel-antilichamen (ADA), was 1,1% (4 patiënten) positief.

#### *Chronische lymfatische leukemie*

In twee open-label gerandomiseerde onderzoeken werden in totaal 817 niet eerder behandelde patiënten met CLL en 552 patiënten met recidiverende/refractaire CLL gerandomiseerd naar FC chemotherapie (fludarabine 25 mg/m<sup>2</sup>, cyclofosfamide 250 mg/m<sup>2</sup>, dag 1 - 3) elke 4 weken gedurende 6 cycli of MabThera in combinatie met FC (R-FC). MabThera werd toegediend in een dosering van 375 mg/m<sup>2</sup> tijdens de eerste cyclus een dag voorafgaand aan de chemotherapie. De toegediende dosering was 500 mg/m<sup>2</sup> op dag 1 van elke volgende behandelingscyclus. Patiënten werden geëxcludeerd uit het onderzoek bij recidiverende/refractaire CLL als zij eerder waren behandeld met monoklonale antilichamen of als zij refractair waren (gedefinieerd als het niet bereiken van een gedeeltelijke remissie gedurende minstens 6 maanden) voor fludarabine of een nucleoside analoog. In totaal werden 810 patiënten (403 R-FC, 407 FC) voor het eerstelijnsonderzoek (tabel 12a en tabel 12b) en 552 patiënten (276 R-FC, 276 FC) voor het recidiverende/refractaire onderzoek (tabel 13) geanalyseerd op werkzaamheid.

In het eerstelijnsonderzoek was de mediane PFS, na een mediane observatietijd van 48,1 maanden, 55 maanden in de R-FC-groep en 33 maanden in de FC-groep ( $p < 0,0001$ , log-rank-test). De analyse van de totale overleving toonde een significant voordeel van de R-FC-behandeling ten opzichte van FC-chemotherapie alleen ( $p = 0,0319$ , log-rank-test) (tabel 12a). Het voordeel, gemeten als PFS, werd consistent waargenomen in de meeste patiëntensubgroepen, geanalyseerd naar ziekterisico bij baseline (d.w.z. Binet stadia A-C) (tabel 12b).



**Tabel 12a Eerstelijnsbehandeling van chronische lymfatische leukemie**  
**Overzicht van werkzaamheidsresultaten van MabThera plus FC vs. FC alleen –**  
**48,1 maanden mediane observatietijd**

Werkzaamheidsparameter	Kaplan-Meier schatting van mediane tijd tot gebeurtenis (maanden)			Risico-reductie
	FC (n = 409)	R-FC (n = 408)	Log-rank p-waarde	
Progressievrije overleving (PFS)	32,8	55,3	< 0,0001	45%
Totale overleving	NR	NR	0,0319	27%
Gebeurtenisvrije overleving	31,3	51,8	< 0,0001	44%
Response rate (CR, nPR of PR)	72,6%	85,8%	< 0,0001	n.v.t.
CR rates	16,9%	36,0%	< 0,0001	n.v.t.
Responsduur*	36,2	57,3	< 0,0001	44%
Ziektevrije overleving (DFS)**	48,9	60,3	0,0520	31%
Tijd tot nieuwe behandeling	47,2	69,7	< 0,0001	42%

Response rate en CR rates geanalyseerd met behulp van Chi-kwadraat test. NR: niet bereikt; n.v.t.: niet van toepassing

\*: alleen van toepassing op patiënten die CR, nPR, PR bereiken

\*\*: alleen van toepassing op patiënten die CR bereiken

**Tabel 12b Eerstelijnsbehandeling van chronische lymfatische leukemie**  
**Hazard ratio's van progressievrije overleving volgens Binet stadium (ITT) –**  
**48,1 maanden mediane observatietijd**

Progressievrije overleving (PFS)	Aantal patiënten		Hazard ratio (95% BI)	p-waarde (Wald-test, niet aangepast)
	FC	R-FC		
Binet stadium A	22	18	0,39 (0,15; 0,98)	0,0442
Binet stadium B	259	263	0,52 (0,41; 0,66)	< 0,0001
Binet stadium C	126	126	0,68 (0,49; 0,95)	0,0224

BI: Betrouwbaarheidsinterval

In het recidiverende/refractaire onderzoek was de mediane progressievrije overleving (primaire eindpunt) 30,6 maanden in de R-FC groep en 20,6 maanden in de FC groep ( $p = 0,0002$ , log-rank-test). Het voordeel in termen van PFS werd waargenomen in bijna alle subgroepen van patiënten die geanalyseerd werden naar het ziekterisico bij baseline. Een kleine maar niet significante verbetering in de totale overleving werd gemeld in de R-FC-arm vergeleken met de FC-arm.

**Tabel 13**      **Behandeling van recidiverende/refractaire chronische lymfatische leukemie – overzicht van werkzaamheidsresultaten voor MabThera plus FC vs. FC alleen (25,3 maanden mediane observatietijd)**

Werkzaamheidsparameter	Kaplan-Meier schatting van mediane tijd tot voorval (maanden)			Risico-reductie
	FC (n = 276)	R-FC (n = 276)	Log-rank p-waarde	
Progressievrije overleving (PFS)	20,6	30,6	0,0002	35%
Totale overleving	51,9	NR	0,2874	17%
Gebeurtenisvrije overleving	19,3	28,7	0,0002	36%
Response rate (CR, nPR, of PR)	58,0%	69,9%	0,0034	n.v.t.
CR rates	13,0%	24,3%	0,0007	n.v.t.
Responseduur *	27,6	39,6	0,0252	31%
Ziektevrije overleving (DFS)**	42,2	39,6	0,8842	-6%
Tijd tot nieuwe behandeling	34,2	NR	0,0024	35%

*Response rate en CR rates geanalyseerd met behulp van Chi-kwadraat test.*

\*: alleen van toepassing op patiënten die CR, nPR, PR bereiken; NR: niet bereikt; n.v.t.: niet van toepassing

\*\*: alleen van toepassing op patiënten die CR bereiken;

Resultaten van andere ondersteunende onderzoeken waarin MabThera gebruikt werd in combinatie met andere chemotherapie kuren (waaronder CHOP, FCM, PC, PCM, bendamustine en cladribine) voor de behandeling van eerder onbehandelde en/of recidiverende/refractaire CLL-patiënten, hebben eveneens hoge totale response rates aangetoond met voordeel in termen van PFS rates, zij het met bescheiden hogere toxiciteit (vooral myelotoxiciteit). Deze onderzoeken ondersteunen het gebruik van MabThera met iedere chemotherapie.

Gegevens van ongeveer 180 patiënten die vooraf waren behandeld met MabThera lieten klinisch voordeel zien (waaronder CR) en ondersteunen herbehandeling met MabThera.

#### Pediatrische patiënten

Een multicenter, open-label, gerandomiseerd onderzoek waarin *Lymphome Malin B* (LMB) chemotherapie (corticosteroiden, vincristine, cyclofosfamide, hooggedoseerd methotrexaat, cytarabine, doxorubicine, etoposide en tripletherapie [methotrexaat/cytarabine/corticosteroid] intrathecale therapie) alleen of in combinatie met MabThera werd onderzocht, is uitgevoerd bij pediatrie patiënten met niet eerder behandeld gevorderd CD20-positief DLBCL/BL/BAL/BLL. Gevorderd is gedefinieerd als stadium III met verhoogd LDH ("B-hoog"), [LDH > twee keer de institutionele bovengrens van de normaalwaarden voor volwassenen (> Nx2)] of elke stadium IV of BAL. Patiënten werden gerandomiseerd en kregen LMB-chemotherapie of zes intraveneuze infusies van MabThera met een dosis van 375 mg/m<sup>2</sup> lichaamsoppervlak in combinatie met LMB-chemotherapie (twee tijdens elke van de twee inductiekuren en één tijdens elke van de twee consolidatiekuren), overeenkomstig de LMB-kuur. In totaal zijn 328 gerandomiseerde patiënten opgenomen in de effectiviteitsanalyse, waarvan één patiënt, jonger dan 3 jaar, MabThera kreeg in combinatie met LMB-chemotherapie.

De karakteristieken op baseline tussen de twee behandelarmen, LMB (LMB-chemotherapie) en R-LMB (LMB-chemotherapie met MabThera), waren goed gebalanceerd. De patiënten hadden een mediane leeftijd van 7 jaar in de LMB-arm en 8 jaar in de R-LMB-arm. Ongeveer de helft van de patiënten zat in groep B (50,6% in de LMB-arm en 49,4% in de R-LMB-arm), 39,6% van beide armen

zat in groep C1 en 9,8% van de LMB-arm en 11,0% van de R-LMB-arm zat in groep C3. De meeste patiënten hadden stadium III BL (45,7% in de LMB-arm en 43,3% in de R-LMB-arm) of BAL, CZS-negatief (21,3% in de LMB-arm en 24,4% in de R-LMB-arm), volgens de Murphy stadiëring. Bij minder dan de helft van de patiënten (45,1% in beide armen) was het beenmerg betrokken en bij de meeste patiënten (72,6% in de LMB-arm en 73,2% in de R-LMB-arm) was het CZS niet betrokken. Het primaire werkzaamheidseindpunt was EFS, waarbij een gebeurtenis werd gedefinieerd als optreden van progressieve ziekte, terugval, tweede maligniteit, dood door elke oorzaak, of geen respons zoals bewezen via detectie van levende cellen in residu na de tweede CYVE-kuur, afhankelijk van wat het eerste optrad. De secundaire eindpunten waren OS en CR (complete remissie).

Op moment van de vooraf gespecificeerde interimanalyse met ongeveer 1 jaar mediane follow-up werd een klinisch relevante verbetering in het primaire eindpunt EFS gezien, met een 1-jaarschatting van 94,2% (95%-BI: 88,5% - 97,2%) in de R-LMB-arm vs. 81,5% (95%-BI: 73,0% - 87,8%) in de LMB-arm en de aangepaste Cox HR 0,33 (95%-BI: 0,14 – 0,79). Naar aanleiding van de aanbeveling van de IDMC (onafhankelijke data monitoring commissie) op basis van dit resultaat werd de randomisatie gestopt en was het voor patiënten in de LMB-arm mogelijk om MabThera te ontvangen.

Primaire werkzaamheidsanalyses werden uitgevoerd bij 328 patiënten met een mediane follow-up van 3,1 jaar. De resultaten staan weergegeven in tabel 14.

**Tabel 14 Overzicht van primaire werkzaamheidsresultaten (ITT populatie)**

Analyse	LMB (n = 164)	R-LMB (n = 164)
<b>EFS</b>	28 gebeurtenissen	10 gebeurtenissen
	Eenzijdige log-ranktest p-waarde 0,0006	
	Aangepaste Cox HR 0,32 (90%-BI: 0,17; 0,58)	
<b>3-jaars EFS rate</b>	82,3% (95%-BI: 75,7%; 87,5%)	93,9% (95%-BI: 89,1%; 96,7%)
<b>OS</b>	20 overledenen	8 overledenen
	Eenzijdige log-ranktest p-waarde 0,0061	
	Aangepaste Cox HR 0,36 (95%-BI: 0,16; 0,81)	
<b>3-jaars OS rate</b>	87,3% (95%-BI: 81,2%; 91,6%)	95,1% (95%-BI: 90,5%; 97,5%)
<b>CR rate</b>	93,6% (95%-BI: 88,2%; 97,0%)	94,0% (95%-BI: 88,8%; 97,2%)

De primaire werkzaamheidsanalyse liet een voordeel van EFS zien van MabThera in combinatie met LMB-chemotherapie in vergelijking met alleen LMB-chemotherapie, met een EFS HR van 0,32 (90%-BI: 0,17; 0,58), volgens een Cox-regressieanalyse, aangepast voor nationale groep, histologie en therapeutische groep. Hoewel er geen belangrijk verschil in het aantal patiënten die CR bereikten werd gezien tussen de twee behandelingsgroepen, werd het voordeel van MabThera in combinatie met LMB-chemotherapie ook gezien in het secundaire eindpunt van de OS, met de OS HR van 0,36 (95%-BI: 0,16; 0,81).

Het Europees Geneesmiddelenbureau heeft besloten af te zien van de verplichting om de resultaten in te dienen van onderzoek met MabThera in alle subgroepen van pediatrische patiënten met folliculaire lymfomen en chronische lymfocytische leukemie, en in de pediatrische populatie vanaf de geboorte tot < 6 maanden bij CD20-positief diffuus grootcellig B-cellymfoom (zie rubriek 4.2 voor informatie over pediatrisch gebruik).

#### Klinische werkzaamheid en veiligheid bij reumatoïde artritis

De werkzaamheid en veiligheid van MabThera bij het verlichten van de symptomen van reumatoïde artritis bij patiënten met een inadequate respons op TNF-blokkers werd aangetoond in een cruciale gerandomiseerd, gecontroleerd, dubbelblind multicenter onderzoek (onderzoek 1).

In onderzoek 1 werden 517 patiënten geëvalueerd die een inadequate respons of intolerantie hadden ondervonden bij één of meer TNF-blokkerende therapieën. Geschikte patiënten leden aan actieve reumatoïde artritis, gediagnosticeerd volgens de criteria van het American College of Rheumatology (ACR). MabThera werd toegediend door middel van twee intraveneuze infusies gescheiden door een interval van 15 dagen. Patiënten ontvingen 2 x 1.000 mg intraveneuze infusies MabThera of placebo in combinatie met MTX. Alle patiënten ontvingen gelijktijdig 60 mg orale prednison op dag 2 - 7 en 30 mg op dag 8 - 14 na de eerste infusie. Het primaire eindpunt was het aandeel patiënten dat een ACR20 respons bereikte in week 24. Patiënten werden na week 24 gevolgd voor het vaststellen van lange termijn eindpunten, waaronder de uitvoering van een radiografische bepaling na 56 en 104 weken. Gedurende deze periode heeft 81% van de patiënten uit de oorspronkelijke placebogroep MabThera ontvangen tussen week 24 en week 56 volgens een open-label extensieonderzoek.

Onderzoeken met MabThera bij patiënten met vroege artritis (patiënten zonder voorafgaande methotrexaat behandeling en patiënten met een inadequate respons op methotrexaat, maar niet behandeld met TNF-alfa blokkers) hebben hun primaire eindpunt bereikt. MabThera is niet geïndiceerd bij deze patiënten, aangezien de veiligheidsgegevens over langdurige behandeling met MabThera niet voldoende zijn, met name betreffende het risico van de ontwikkeling van maligniteiten en PML.

#### *Resultaten met betrekking tot ziekteactiviteit*

MabThera in combinatie met methotrexaat verhoogde significant het aandeel patiënten dat ten minste 20% verbetering in ACR score bereikte vergeleken met patiënten behandeld met alleen methotrexaat (tabel 15). In alle ontwikkelingsonderzoeken was het gunstige effect van de behandeling vergelijkbaar in patiënten onafhankelijk van leeftijd, geslacht, lichaamsoppervlak, ras, aantal voorafgaande behandelingen of ziektestatus.

Klinisch en statistisch significante verbetering werd ook bemerkt bij alle individuele componenten van de ACR respons (aantallen gevoelige en opgezwollen gewrichten, algemene evaluatie van patiënt en arts, disability index scores (HAQ), pijnbeoordeling en C-Reactieve Proteïne (mg/dl)).

**Tabel 15 Klinische respons resultaten op het primaire eindpunt bij onderzoek 1 (ITT-populatie)**

	Resultaten <sup>†</sup>	Placebo+MTX	MabThera+MTX (2 x 1.000 mg)
Onderzoek 1		n = 201	n = 298
	ACR20	36 (18%)	153 (51%)***
	ACR50	11 (5%)	80 (27%)***
	ACR70	3 (1%)	37 (12%)***
	EULAR-respons (Goed/Matig)	44 (22%)	193 (65%)***
	Gemiddelde verandering in DAS	-0,34	-1,83***

<sup>†</sup> Resultaat na 24 weken

Significant verschil ten opzichte van placebo + MTX bij het primaire eindpunt: \*\*\*p ≤ 0,0001

Patiënten die behandeld waren met MabThera in combinatie met methotrexaat hadden een significant grotere afname van disease activity score (DAS28) dan patiënten behandeld met alleen methotrexaat (tabel 15). Evenzo werd er een goede tot matige European League Against Rheumatism (EULAR) respons bereikt door significant méér patiënten die met MabThera en methotrexaat behandeld waren dan door patiënten die met alleen methotrexaat behandeld waren (tabel 15).

#### *Radiografische respons*

Structurele gewrichtsschade is radiografisch beoordeeld en uitgedrukt als verandering in gemodificeerde Totale Sharp Score (mTSS) en bijbehorende componenten, de Erosion Score en de Joint Space Narrowing Score.

In onderzoek 1, uitgevoerd bij patiënten met een inadequate respons of een intolerantie voor een of meer TNF-blokkerende therapieën die MabThera toegediend kregen in combinatie met methotrexaat, is na 56 weken significant minder radiografische progressie waargenomen dan bij patiënten die aanvankelijk behandeld waren met MTX monotherapie. Van de patiënten die aanvankelijk alleen behandeld waren met MTX kreeg 81% MabThera toegediend of als noodbehandeling tussen week 16-24 of in het extensieonderzoek, voor week 56. Een groter aantal patiënten dat oorspronkelijk behandeld werd met MabThera/MTX had tevens geen erosieve progressie gedurende 56 weken (tabel 16).

**Tabel 16 Radiografische resultaten na 1 jaar (mITT-populatie)**

	Placebo+MTX	MabThera +MTX 2 × 1.000 mg
<b>Onderzoek 1</b>	(n = 184)	(n = 273)
Gemiddelde verandering vanaf de basislijn:		
Gemodificeerde total sharp score	2,30	1,01*
Erosion score	1,32	0,60*
Joint space narrowing score	0,98	0,41**
Percentage patiënten dat geen radiografische verandering vertoonde	46%	53%, NS
Percentage patiënten dat geen erosieve verandering vertoonde	52%	60%, NS

150 patiënten die oorspronkelijk gerandomiseerd werden naar placebo + MTX in onderzoek 1 hadden ten minste een kuur van RTX + MTX ontvangen na een jaar

\* p < 0,05, \*\* p < 0,001, afkorting: NS, niet significant

Remming van de snelheid van progressie van gewrichtsschade is ook waargenomen op lange termijn. Radiografische analyse na 2 jaar in onderzoek 1 toonde bij patiënten die MabThera in combinatie met methotrexaat ontvingen, in vergelijking met methotrexaat alleen, zowel een significante vermindering van de progressie van gewrichtsschade als een significant hoger aantal patiënten zonder progressie van gewrichtsschade tijdens de periode van 2 jaar.

#### *Fysieke functie en Quality of life resultaten*

Significante afname van zowel de disability index (HAQ-DI) als de vermoeidheid (FACIT-Fatigue) scores werd waargenomen bij patiënten behandeld met MabThera vergeleken met patiënten behandeld met alleen methotrexaat. Het aandeel met MabThera behandelde patiënten dat een minimale klinisch relevante verbetering (MCID) in HAQ-DI (gedefinieerd als een individuele afname van totaalscore van > 0,22) was ook hoger dan bij patiënten die alleen methotrexaat ontvingen (tabel 17).

Een significante verbetering in gezondheidsgerelateerde kwaliteit van leven werd ook aangetoond, met een significante verbetering in zowel de fysieke (PHS) als mentale (MHS) gezondheidsdomeinen van het SF-36. Bovendien haalde een significant hoger aandeel patiënten MCID's voor deze scores (tabel 17).

**Tabel 17 Fysieke functie en Quality of life resultaten in week 24 uit onderzoek 1**

Resultaten †	Placebo+MTX	MabThera+MTX (2 x 1.000 mg)
	n = 201	n = 298
Gemiddelde verandering in HAQ-DI	0,1	-0,4***
% HAQ-DI MCID	20%	51%
Gemiddelde verandering in FACIT-T	-0,5	-9,1***
	N = 197	n = 294
Gemiddelde verandering in SF-36 PHS	0,9	5,8***
% SF-36 PHS MCID	13%	48%***
Gemiddelde verandering in SF-36 MHS	1,3	4,7**
% SF-36 MHS MCID	20%	38%*

† Resultaat na 24 weken

Significant verschil met placebo bij het primair eindpunt: \*  $p < 0,05$ , \*\* $p < 0,001$  \*\*\* $p \leq 0,0001$

MCID HAQ-DI  $\geq 0,22$ , MCID SF-36 PHS  $> 5,42$ , MCID SF-36 MHS  $> 6,33$

*Werkzaamheid bij patiënten seropositief voor autoantilichamen (RF en/of anti-CCP)*

Bij patiënten die seropositief waren voor reumatoïd factor (RF) en/of anti-Cyclic Citrullinated Peptide (anti-CCP) en die behandeld werden met MabThera in combinatie met methotrexaat, werd een betere respons waargenomen ten opzichte van patiënten die voor beide negatief waren.

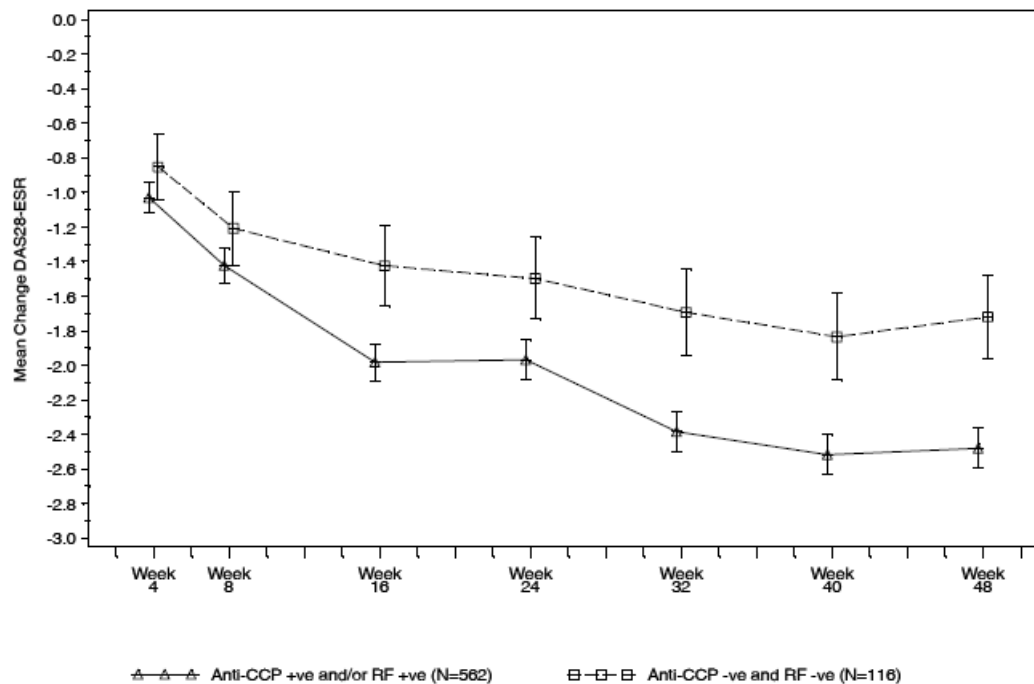
Resultaten voor werkzaamheid bij met MabThera behandelde patiënten werden geanalyseerd op basis van autoantilichaamstatus voor aanvang van de behandeling. In week 24, hadden patiënten die bij aanvang seropositief waren voor RF en/of anti-CCP een significant verhoogd kans op het bereiken van een ACR20 en 50 respons in vergelijking met seronegatieve patiënten ( $p = 0,0312$  en  $p = 0,0096$ ) (tabel 18). Deze bevindingen werden gerepliceerd in week 48, waarbij autoantilichaam seropositiviteit ook een verhoogde kans gaf op het bereiken van ACR70. In week 48 hadden seropositieve patiënten een 2 - 3 keer hogere kans op het bereiken van ACR responsen vergeleken met seronegatieve patiënten. Seropositieve patiënten toonden ook een significant grotere reductie in DAS28-ESR vergeleken met seronegatieve patiënten (figuur 1).

**Tabel 18 Samenvatting van werkzaamheid ten opzichte van autoantilichaamstatus bij aanvang**

	Week 24		Week 48	
	Seropositief (n = 514)	Seronegatief (n = 106)	Seropositief (n = 506)	Seronegatief (n = 101)
ACR20 (%)	62,3*	50,9	71,1*	51,5
ACR50 (%)	32,7*	19,8	44,9**	22,8
ACR70 (%)	12,1	5,7	20,9*	6,9
EULAR-respons (%)	74,8*	62,9	84,3*	72,3
Gemiddelde verandering in DAS28-ESR	-1,97**	-1,50	-2,48***	-1,72

Significantieniveaus waren gedefinieerd als \*  $p < 0,05$ , \*\* $p < 0,001$ , \*\*\* $p < 0,0001$ .

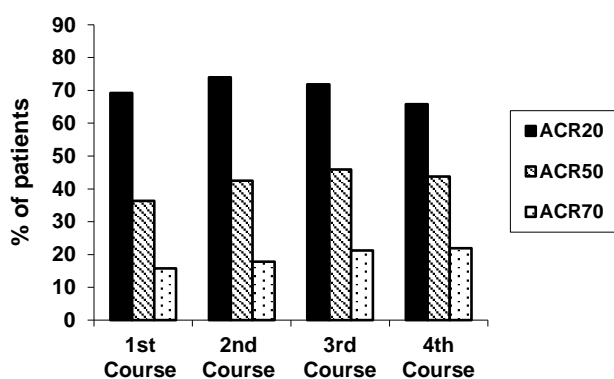
**Figuur 1: Verandering vanaf de basislijn van DAS28-ESR volgens autoantilichaamstatus bij aanvang**



*Langetermijn werkzaamheid bij meerdere kuren*

Meerdere behandelingskuren met MabThera in combinatie met methotrexaat resulteerde in een aanhoudende verbetering van de klinische verschijnselen van RA, gemeten door ACR, DAS28-ESR en EULAR-respons, die waargenomen werd bij alle onderzochte patiëntenpopulaties (figuur 2). Er was een aanhoudende verbetering van zowel fysieke functie, gemeten als HAQ-DI score, als van het aandeel patiënten die een MCID voor HAQ-DI bereikte.

**Figuur 2: ACR respons voor 4 behandelingskuren (24 weken na elke kuur (per patiënt, per visite)) bij patiënten met een inadequate respons op TNF-blokkers (n = 146)**



Klinische laboratoriumbevindingen

Een totaal van 392/3095 (12,7%) van de patiënten met reumatoïde artritis testte positief voor ADA in klinische onderzoeken na behandeling met MabThera. Het verschijnen van ADA hield geen verband met klinische verslechtering of met een verhoogd risico op reacties op volgende infusies bij deze patiënten. De aanwezigheid van ADA zou geassocieerd kunnen worden met een verergering van de infusiereacties of allergische reacties na de tweede infusie van de vervolgekuren.

### Pediatrische patiënten

Het Europees Geneesmiddelenbureau heeft besloten af te zien van de verplichting om de resultaten in te dienen van onderzoek met MabThera in alle subgroepen van pediatrische patiënten met auto-immuun artritis (zie rubriek 4.2 voor informatie over pediatrisch gebruik).

### Klinische werkzaamheid en veiligheid bij granulomatose met polyangiitis (GPA) en microscopische polyangiitis (MPA)

#### *Inductie van remissiebehandeling bij volwassenen*

In GPA/MPA-onderzoek 1, werden er in totaal 197 patiënten van 15 jaar of ouder met ernstige GPA (75%) en MPA (24%) geïnccludeerd en behandeld in een gerandomiseerd, dubbelblind, multicenter, non-inferioriteitsonderzoek met werkzame controle.

Patiënten werden gerandomiseerd in een verhouding 1:1 om dagelijks oraal cyclofosfamide (2 mg/kg/dag) gedurende 3 - 6 maanden of eenmaal per week MabThera (375 mg/m<sup>2</sup>) gedurende 4 weken te krijgen. Alle patiënten in de cyclofosfamide-arm kregen azathioprine als onderhoudstherapie tijdens de follow-up. Patiënten in beide armen kregen intraveneus (iv) een stootkuur van 1.000 mg methylprednisolon (of een equivalente dosis van een andere glucocorticoïde) per dag, gedurende 1 - 3 dagen, gevolgd door oraal prednison (1 mg/kg/dag, met een maximum van 80 mg/dag). De prednison moest binnen 6 maanden na de start van de onderzoeksbehandeling zijn afgebouwd.

Het primaire eindmeetpunt was het bereiken van complete remissie na 6 maanden, gedefinieerd als een Birmingham Vasculitis Activity Score for Wegener's Granulomatosis (BVAS/WG) van 0 en gestopt zijn met glucocorticoïde therapie. De vooraf vastgestelde marge voor non-inferioriteit van de behandeling was 20%. Het onderzoek liet non-inferioriteit zien van MabThera ten opzichte van cyclofosfamide voor wat betreft complete remissie (CR) na 6 maanden (tabel 19).

Werkzaamheid is waargenomen bij zowel nieuw-gediagnosticeerde patiënten als bij patiënten met een relaps (tabel 20).

**Tabel 19 Percentage volwassen patiënten dat na 6 maanden complete remissie bereikte ('intention-to-treat'-populatie\*)**

	<b>MabThera (n = 99)</b>	<b>Cyclofosfamide (n = 98)</b>	<b>Vershil tussen de behandelingen (MabThera- Cyclofosfamide)</b>
Percentage	63,6%	53,1%	10,6% 95,1% <sup>b</sup> BI (-3,2%, 24,3%) <sup>a</sup>
– BI = betrouwbaarheidsinterval. – * 'Worst-case'-imputatie <sup>a</sup> Non-inferioriteit is aangetoond, aangezien de ondergrens (- 3,2%) hoger was dan de vooraf vastgestelde marge voor non-inferioriteit (- 20%). <sup>b</sup> Het 95,1% betrouwbaarheidsniveau geeft een additionele 0,001 alpha weer om rekening te houden met een interimanalyse.			



**Tabel 20 Complete remissie na 6 maanden op basis van ziektestatus**

	<b>MabThera</b>	<b>Cyclofosfamide</b>	<b>Vershil (BI 95%)</b>
<b>Alle patiënten</b>	n = 99	n = 98	
<b>Nieuw- gediagnosticeerd</b>	n = 48	n = 48	
<b>Relaps</b>	n = 51	n = 50	
<b>Complete remissie</b>			
<b>Alle patiënten</b>	63,6%	53,1%	10,6% (-3,2, 24,3)
<b>Nieuw- gediagnosticeerd</b>	60,4%	64,6%	- 4,2% (- 23,6, 15,3)
<b>Relaps</b>	66,7%	42,0%	24,7% (5,8, 43,6)

'Worst case' imputatie wordt toegepast voor patiënten met ontbrekende gegevens

#### *Complete remissie na 12 en 18 maanden*

In de MabThera-groep bereikte 48% van de patiënten complete remissie (CR) na 12 maanden en 39% van de patiënten bereikte CR na 18 maanden. Van de patiënten die met cyclofosfamide werden behandeld (gevolgd door azathioprine als onderhoud voor de complete remissie) bereikte 39% CR na 12 maanden en 33% van de patiënten bereikte CR na 18 maanden. Tussen maand 12 en maand 18 werden 8 gevallen van relaps waargenomen in de MabThera-groep vergeleken met 4 in de cyclofosfamide-groep.

#### *Laboratoriumbepalingen*

In totaal testten 23/99 (23%) van de met MabThera behandelde patiënten in het onderzoek naar inductie van remissie positief voor ADA na 18 maanden. Geen van de 99 met MabThera behandelde patiënten testte positief voor ADA ten tijde van de screening. In het onderzoek naar inductie van remissie had de aanwezigheid van ADA geen duidelijke trend of negatief effect op de veiligheid en werkzaamheid.

#### *Onderhoud van remissiebehandeling bij volwassenen*

In totaal werden 117 patiënten in remissie (88 met GPA, 24 met MPA en 5 met ANCA-geassocieerde renale vasculitis) gerandomiseerd naar azathioprine (59 patiënten) of MabThera (58 patiënten) in een prospectief, multicenter, gecontroleerd, open-label onderzoek. De geïncludeerde patiënten waren 21 tot 75 jaar oud met nieuw-gediagnosticeerde of terugkerende ziekte in complete remissie na een combinatiebehandeling met glucocorticoïden en een cyclofosfamide puls-behandeling. De meerderheid van de patiënten testte positief voor ANCA bij de diagnose of gedurende het beloop van hun ziekte, hadden histologisch bevestigde necrotiserende 'small-vessel' vasculitis met een klinisch fenotype van GPA of MPA, ANCA-geassocieerde renale vasculitis of beide.

De behandeling voor inductie van remissie omvatte onder meer intraveneus prednison, toegediend naar het oordeel van de behandelend arts, bij sommige patiënten voorafgegaan door methylprednisolon-pulsen, en cyclofosfamide-pulsen tot het bereiken van remissie na 4 tot 6 maanden. Op dat moment, en binnen maximaal 1 maand na de laatste cyclofosfamide-puls, werden patiënten willekeurig ingedeeld bij behandeling met MabThera (twee 500 mg intraveneuze infusies met een tussenperiode van twee weken (op dag 1 en dag 15) gevolgd door 500 mg intraveneus elke 6 maanden gedurende 18 maanden) of azathioprine (oraal toegediend in een dosis van 2 mg/kg/dag gedurende 12 maanden, 1,5 mg/kg/dag gedurende de volgende 6 maanden en tot slot 1 mg/kg/dag gedurende 4 maanden (de behandeling werd gestaakt na deze 22 maanden)). De prednisonbehandeling werd afgebouwd en gehandhaafd op een lage dosis (ongeveer 5 mg per dag) gedurende ten minste 18 maanden na randomisering. Het afbouwen van de dosis prednison en de beslissing om de prednisonbehandeling na 18 maanden te staken werden overgelaten aan de onderzoeker.

Alle patiënten werden gevolgd tot maand 28 (respectievelijk 10 of 6 maanden na de laatste MabThera-infusie of dosis azathioprine). Profylaxe voor *Pneumocystis jiroveci* pneumonie was vereist bij alle patiënten bij wie het aantal CD4+ T-lymfocyten lager was dan 250 per kubieke millimeter.

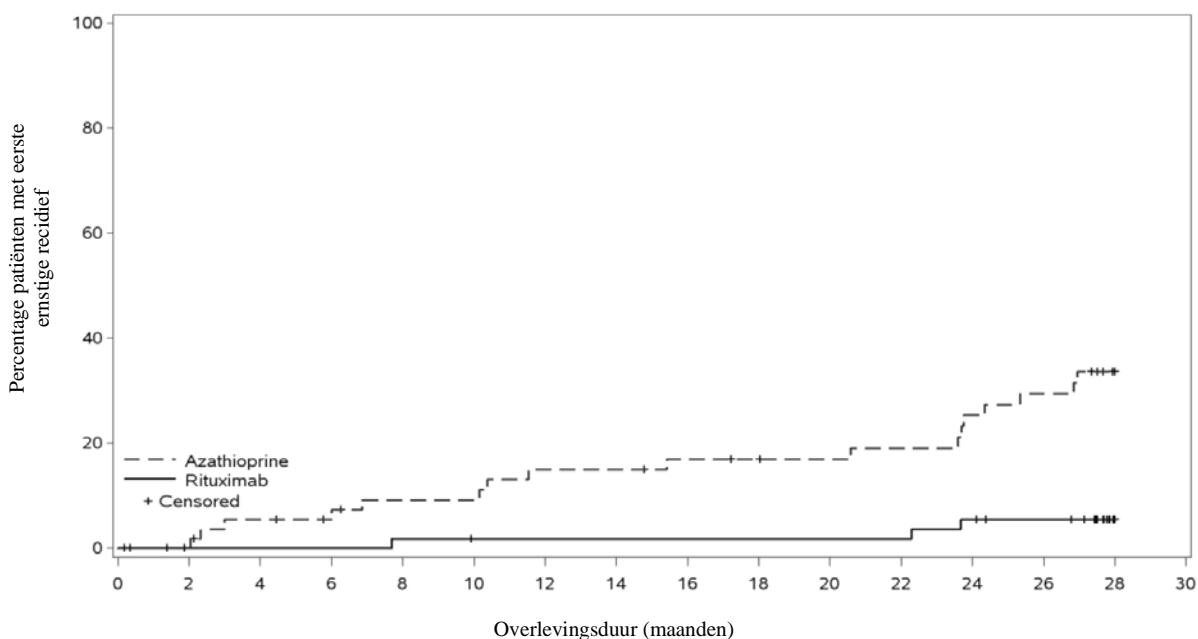
De primaire uitkomstmaat was de incidentie van ernstig recidief in maand 28.

### Resultaten

In maand 28 werd een ernstig recidief (gedefinieerd als terugkeer van tekenen van vasculitis-activiteit ([BVAS] > 0), zowel klinisch als uit laboratoriumtesten, die kunnen leiden tot orgaanfalen of -schade of die levensbedreigend kunnen zijn) waargenomen bij 3 patiënten (5%) in de MabThera-groep en 17 patiënten (29%) in de azathioprine-groep ( $p = 0,0007$ ). Beperkte recidieven (niet levensbedreigend en zonder ernstige schade aan organen) kwamen voor bij zeven patiënten in de MabThera-groep (12%) en acht patiënten in de azathioprine-groep (14%).

De cumulatieve incidentiecurves lieten zien dat de tijd tot het eerste ernstige recidief langer was bij MabThera-patiënten vanaf maand 2 tot maand 28 (figuur 3).

**Figuur 3: Cumulatieve incidentie van het eerste ernstige recidief in de tijd**



Aantal patiënten met ernstig recidief																
Azathioprine	0	0	3	3	5	5	8	8	9	9	9	10	13	15	17	
Rituximab	0	0	0	0	1	1	1	1	1	1	1	1	3	3	3	
Aantal patiënten 'at risk'																
Azathioprine	59	56	52	50	47	47	44	44	42	41	40	39	36	34	0	
Rituximab	58	56	56	56	55	54	54	54	54	54	54	54	52	50	0	

N.B.: patiënten zonder voorval werden uitgesloten (*censored*) in maand 28.

### Laboratoriumbepalingen

ADA werd waargenomen bij 6/34 (18%) van de met MabThera behandelde patiënten in het klinische onderzoek naar onderhoudsbehandeling. Er was geen duidelijke trend of negatief effect van de aanwezigheid van ADA op de veiligheid en werkzaamheid in het onderzoek naar onderhoudsbehandeling.

### Pediatrische patiënten

Het onderzoek WA25615 (PePRS) was een multicenter, open-label, eenarmig onderzoek zonder controlegroep bij 25 patiënten ( $\geq 2$  jaar tot  $< 18$  jaar oud) met ernstige actieve GPA of MPA. De mediane leeftijd van de patiënten was 14 jaar (spreiding: 6 - 17 jaar) en de meerderheid van de patiënten (20/25 [80%]) was vrouw. In totaal hadden bij baseline 19 patiënten (76%) GPA en 6 patiënten (24%) MPA. Bij opname in het onderzoek hadden 18 patiënten nieuw gediagnostiseerde ziekte (13 patiënten met GPA en 5 patiënten met MPA) en 7 patiënten hadden een recidief (6 patiënten met GPA en 1 patiënt met MPA).

De opzet van het onderzoek bestond uit een 6 maanden durende beginfase van inductie van remissie met een minimaal 18 maanden durende follow-up tot in totaal maximaal 54 maanden (4,5 jaar). Patiënten kregen minimaal 3 intraveneuze doseringen methylprednisolon (30 mg/kg/dag, niet meer dan 1 g/dag) voorafgaand aan de eerste intraveneuze infusie met MabThera. Additioneel konden dagelijkse doseringen (tot 3 doseringen) intraveneus methylprednisolon worden gegeven, indien klinisch noodzakelijk. De behandeling voor inductie van remissie bestond uit 4 intraveneuze infusies eenmaal per week van 375 mg/m<sup>2</sup> lichaamsoppervlak MabThera op onderzoeksdag 1, 8, 15 en 22, in combinatie met 1 mg/kg/dag (maximaal 60 mg/dag) oraal prednisolon of prednison dat na 6 maanden was afgebouwd tot een minimum van 0,2 mg/kg/dag (maximaal 10 mg/dag). Patiënten konden na de remissie-inductiefase, naar het inzicht van de onderzoeker, vervolginfusies met MabThera krijgen op of na maand 6 om remissie van de Pediatrische Vasculitis Activiteit Score (PVAS) te handhaven en ziekteactiviteit (waaronder ziekteprogressie of opvlamming van de ziekte) onder controle te houden of om de eerste remissie te bereiken.

Alle 25 patiënten voltooiden alle 4 de intraveneuze infusies eenmaal per week tijdens de 6 maanden durende remissie-inductiefase. In totaal voltooiden 24 van de 25 patiënten ten minste de 18 maanden follow-up.

Het doel van dit onderzoek was het beoordelen van de veiligheid, PK-parameters en werkzaamheid van MabThera bij pediatrische patiënten ( $\geq 2$  jaar tot 8 jaar oud) met GPA en MPA. De werkzaamheidseindpunten van het onderzoek waren oriënterend en werden hoofdzakelijk beoordeeld met de PVAS (zie tabel 21).

#### *Cumulatieve glucocorticoïdedosering (i.v. en oraal) op maand 6*

In onderzoek WA25615 behaalden 24 van de 25 patiënten (96%) een afbouw van orale glucocorticoïde tot 0,2 mg/kg/dag (of  $\leq 10$  mg/dag, indien dat lager was) op of voor maand 6 tijdens het afbouwschema van orale steroïde zoals gedefinieerd in het protocol.

Er werd een afname van de mediaan van het totale gebruik van orale glucocorticoïde waargenomen vanaf week 1 (mediaan = 45 mg prednison-equivalente dosis [IQR: 35 – 60]) tot maand 6 (mediaan = 7,5 mg [IQR: 4 – 10]), welke vervolgens werd gehandhaafd tot maand 12 (mediaan = 5 mg [IQR: 2 – 10]) en maand 18 (mediaan = 5 mg [IQR: 1 - 5]).

#### *Follow-upbehandeling*

Gedurende de gehele onderzoeksperiode ontvingen patiënten 4 tot 28 doseringen MabThera (tot 4,5 jaar [53,8 maanden]). Patiënten ontvingen ongeveer iedere 6 maanden maximaal 375 mg/m<sup>2</sup> MabThera naar inzicht van de onderzoeker. In totaal ontvingen 17 van de 25 patiënten (68%) aanvullende rituximab-behandeling op of na maand 6 tot het eind van het onderzoek. Van deze 17 patiënten ontvingen 14 patiënten aanvullende rituximab-behandeling tussen maand 6 en maand 18.

**Tabel 21 Onderzoek WA25615 (PePRS) – PVAS-remissie op maand 1, 2, 4, 6, 12 en 18**

Onderzoeksvisite	Aantal responders in PVAS remissie* (responsepercentage [%])  n = 25	95% BI <sup>a</sup>
maand 1	0	0,0%; 13,7%
maand 2	1 (4,0%)	0,1%; 20,4%
maand 4	5 (20,0%)	6,8%; 40,7%
maand 6	13 (52,0%)	31,3%; 72,2%
maand 12	18 (72,0%)	50,6%; 87,9%
maand 18	18 (72,0%)	50,6%; 87,9%

\*PVAS van 0 en behaalde afbouw van glucocorticoïde tot 0,2 mg/kg/dag (of 10 mg/dag, indien dat lager is) op het meetpunt in de tijd.  
<sup>a</sup>de werkzaamheidsgegevens zijn exploratief en er is geen formele statistische test uitgevoerd voor deze eindpunten MabThera-behandeling (375 mg/m<sup>2</sup> x 4 infusies) tot 6 maanden was identiek voor alle patiënten. Follow-upbehandeling na 6 maanden werd bepaald door de onderzoeker.

#### *Laboratoriumbepalingen*

In totaal ontwikkelden 4/25 patiënten (16%) ADA gedurende de gehele onderzoeksperiode. Beperkte gegevens laten zien dat er geen trend waargenomen kon worden in de bijwerkingen die bij ADA-positieve patiënten gemeld werden.

In de pediatrie onderzoeken naar GPA en MPA had de aanwezigheid van ADA geen duidelijke trend of negatieve impact op de veiligheid of werkzaamheid tot gevolg.

Het Europees Geneesmiddelenbureau heeft besloten af te zien van de verplichting om de resultaten in te dienen van onderzoek met MabThera in pediatrie patiënten jonger dan 2 jaar met ernstige actieve GPA of MPA (zie rubriek 4.2 voor informatie over pediatrie gebruik).

#### Klinische werkzaamheid en veiligheid bij pemphigus vulgaris

##### PV-onderzoek 1 (onderzoek ML22196)

De werkzaamheid en veiligheid van MabThera in combinatie met een kortetermijnbehandeling met lage doseringen van een glucocorticoïd (prednison) werden onderzocht bij nieuw-gediagnosticeerde patiënten met matig ernstige tot ernstige pemphigus (74 pemphigus vulgaris [PV] en 16 pemphigus foliaceus [PF]) in een gerandomiseerd, open-label, gecontroleerd, multicenter onderzoek. Patiënten waren in de leeftijd van 19 tot 79 jaar en niet eerder behandeld voor pemphigus. In de PV-populatie was de ziekte matig ernstig bij 5 (13%) patiënten in de MabThera-groep en 3 (8%) patiënten in de standaarddosering-prednison-groep en ernstig bij 33 (87%) patiënten in de MabThera-groep en 33 (92%) patiënten in de standaarddosering-prednison-groep, volgens de criteria voor ernst van de ziekte zoals gedefinieerd door Harman.

Patiënten werden gestratificeerd op ernst van de ziekte bij aanvang (matig ernstig of ernstig) en 1:1 gerandomiseerd naar of MabThera en een lage dosis prednison of een standaarddosering prednison. Patiënten die gerandomiseerd werden naar de MabThera-groep kregen een eerste intraveneuze infusie van 1.000 mg MabThera op dag 1 van het onderzoek in combinatie met 0,5 mg/kg/dag oraal prednison, geleidelijk afgebouwd gedurende 3 maanden bij matig ernstige ziekte, of 1 mg/kg/dag oraal prednison, geleidelijk afgebouwd gedurende 6 maanden bij ernstige ziekte, en een tweede intraveneuze infusie van 1.000 mg op dag 15 van het onderzoek. Onderhoudsinfusies van MabThera 500 mg werden toegediend na 12 en 18 maanden. Patiënten die gerandomiseerd werden naar de standaarddosering-prednison-groep kregen een startdosering van 1 mg/kg/dag oraal prednison, geleidelijk afgebouwd gedurende 12 maanden bij matig ernstige ziekte of 1,5 mg/kg/dag oraal

prednison, geleidelijk afgebouwd gedurende 18 maanden bij ernstige ziekte. Bij een recidief konden patiënten in de MabThera-groep een aanvullende infusie van 1.000 mg MabThera toegediend krijgen in combinatie met hervatting of verhoging van de prednisondosering. Infusies gegeven als onderhoudsdosering of bij een recidief werden niet eerder dan 16 weken na de voorgaande infusie toegediend.

De primaire doelstelling van het onderzoek was complete remissie (volledige epithelisatie en geen nieuwe en/of bestaande laesies) na 24 maanden zonder het gebruik van prednisontherapie gedurende ten minste 2 maanden (CRoff  $\geq$  2 maanden)

#### Resultaten van PV-onderzoek 1

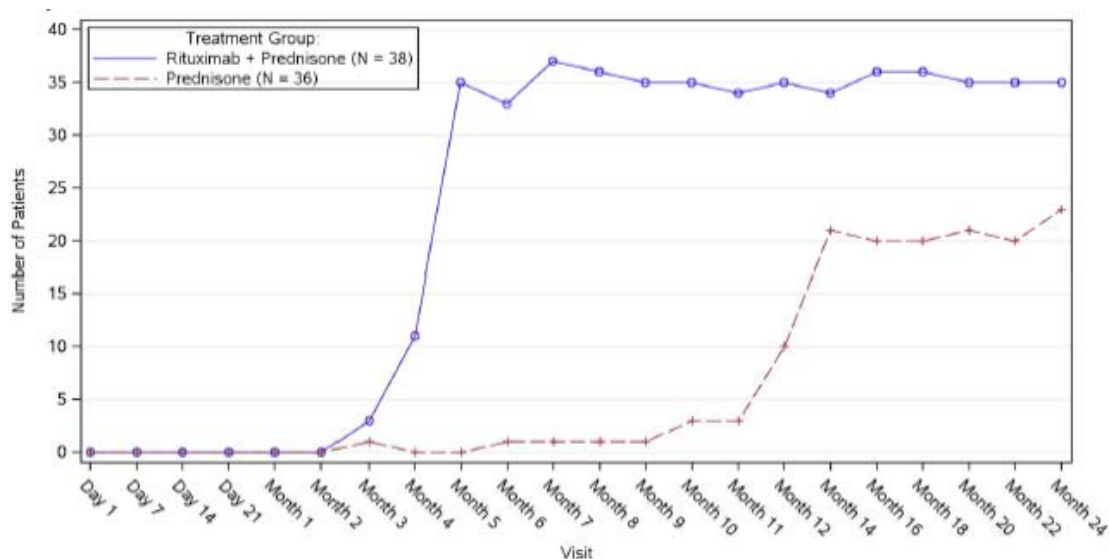
Het onderzoek liet bij PV-patiënten statistisch significante resultaten zien voor MabThera en een lage dosering prednison vergeleken met een standaarddosering prednison in het bereiken van CRoff  $\geq$  2 maanden na 24 maanden (zie tabel 22).

**Tabel 22 Percentage PV-patiënten dat complete remissie bereikte na 24 maanden bij een onderbreking van corticosteroidbehandeling van ten minste 2 maanden ('intention-to-treat'-populatie - PV)**

	Rituximab + Prednison n = 38	Prednison n = 36	p-waarde <sup>a</sup>	95% BI <sup>b</sup>
Aantal responders (responspercentage [%])	34 (89,5%)	10 (27,8%)	< 0,0001	61,7% (38,4; 76,5)
<sup>a</sup> p-waarde is van Fisher's exact test met mid-p-correctie <sup>b</sup> 95% betrouwbaarheidsinterval is gecorrigeerde Newcombe-interval				

Het aantal patiënten die rituximab plus een lage dosering prednison ontvingen en die van de prednisonbehandeling af waren of een minimale behandeling ontvingen (dosis van 10 mg of minder prednison per dag) vergeleken met patiënten die een standaarddosering prednison ontvingen gedurende 24 maanden, laat een steroid-sparend effect van MabThera zien (figuur 4).

**Figuur 4 Aantal patiënten in de tijd die van de corticosteroidbehandeling af waren of een minimale corticosteroidbehandeling ( $\leq$  10 mg/dag) ontvingen**



### Post-hoc retrospectieve laboratoriumbepaling

In totaal testten 19/34 (56%) PV-patiënten die met MabThera behandeld waren na 18 maanden positief voor ADA. Het is onduidelijk wat de klinische relevantie is van het ontwikkelen van ADA bij patiënten die met MabThera behandeld zijn.

### PV-onderzoek 2 (onderzoek WA29330)

In een gerandomiseerd, dubbelblind, dubbel-dummy, multicenter onderzoek met werkzame controle werden de werkzaamheid en veiligheid van MabThera vergeleken met die van mycofenolaatmofetil (MMF) bij patiënten met matig ernstig tot ernstig PV die bij opname in het onderzoek behandeld werden met 60 - 120 mg/dag oraal prednison of een equivalent middel (1,0 - 1,5 mg/kg/dag), afgebouwd tot een dosis van 60 of 80 mg/dag voor dag 1. De patiënten hadden in de voorgaande 24 maanden de diagnose PV gekregen, met bewijs van matig ernstige tot ernstige ziekte (gedefinieerd als een totaal *Pemphigus Disease Area Index* (PDAI)-activiteitscore van  $\geq 15$ ).

Honderdvijfendertig patiënten werden gerandomiseerd naar behandeling met MabThera 1.000 mg toegediend op dag 1, dag 15, week 24 en week 26 of oraal MMF 2 g/dag gedurende 52 weken in combinatie met 60 of 80 mg oraal prednison, met het doel om de prednison af te bouwen naar 0 mg/dag voor week 24.

Het primaire werkzaamheidsdoel van dit onderzoek was het beoordelen van de werkzaamheid van MabThera in vergelijking met MMF in het behalen van een aanhoudende complete remissie in week 52, gedefinieerd als het genezen van laesies zonder nieuwe actieve laesies (d.w.z., een PDAI-activiteitscore van 0) zonder gelijktijdige behandeling met prednison of een equivalent middel, en het behouden van deze respons gedurende ten minste 16 opeenvolgende weken tijdens de behandelingsperiode van 52 weken.

### Resultaten van PV-onderzoek 2

Het onderzoek toonde de superioriteit van MabThera aan ten opzichte van MMF in combinatie met een afbouwende kuur met orale corticosteroiden in het behalen van CROff corticosteroiden  $\geq 16$  weken in week 52 bij PV-patiënten (tabel 23). De meeste patiënten in de MITT-populatie (74%) hadden een recente diagnose en 26% van de patiënten had bestaande ziekte (ziekteduur  $\geq 6$  maanden en kregen eerdere behandeling voor PV).

**Tabel 23** Percentage PV-patiënten die een langdurige complete remissie behaalden zonder corticosteroiden gedurende ten minste 16 weken in week 52 (aangepaste 'intention-to-treat'-populatie)

	MabThera (n = 62)	MMF (n = 63)	Verschil (95% BI)	p-waarde
Aantal responders (responspercentage [%])	25 (40,3%)	6 (9,5%)	30,80% (14,70%; 45,15%)	< 0,0001
Patiënten met een recente diagnose	19 (39,6%)	4 (9,1%)		
Patiënten met bestaande ziekte	6 (42,9%)	2 (10,5%)		

MMF = Mycofenolaatmofetil. BI = Betrouwbaarheidsinterval.  
Patiënten met een recente diagnose = ziekteduur < 6 maanden of geen eerdere behandeling voor PV.  
Patiënten met bestaande ziekte = ziekteduur  $\geq 6$  maanden en eerdere behandeling voor PV.  
Cochran-Mantel-Haenszel-test werd gebruikt om de p-waarde te berekenen.

De statistisch significante uitkomsten voor MabThera ten opzichte van MMF werden bevestigd door analyse van alle secundaire parameters (waaronder cumulatieve dosis oraal corticosteroiden, totaal

aantal exacerbaties en verandering in gezondheidsgerelateerde kwaliteit van leven, zoals gemeten met de *Dermatology Life Quality Index*, DLQI). Analyses van de secundaire eindpunten werden gecontroleerd op multiplicititeit.

#### *Blootstelling aan glucocorticoïden*

De cumulatieve dosis oraal corticosteroïden was significant lager bij patiënten die behandeld werden met MabThera. De mediane (min, max) cumulatieve prednison dosis in week 52 was 2775 mg (450, 22.180) in de MabThera-groep vergeleken met 4005 mg (900, 19.920) in de MMF-groep ( $p = 0,0005$ ).

#### *Exacerbaties*

Het totaal aantal exacerbaties was significant lager bij patiënten behandeld met MabThera vergeleken met MMF (6 vs. 44,  $p < 0,0001$ ) en er waren minder patiënten met ten minste één exacerbatie (8,1% vs. 41,3%).

#### *Laboratoriumbepalingen*

In week 52 testten in totaal 20/63 (31,7%) (19 geïnduceerd door de behandeling en 1 versterkt door de behandeling) van de met MabThera behandelde PV-patiënten positief voor ADA. Er was geen duidelijk negatief effect van de aanwezigheid van ADA op de veiligheid en werkzaamheid in PV-onderzoek 2.

## **5.2 Farmacokinetische eigenschappen**

### Non-Hodgkin-lymfoom bij volwassenen

Gebaseerd op een populatie farmacokinetische analyse bij 298 NHL-patiënten die één of meerdere infusies met MabThera monotherapie kregen of die MabThera in combinatie met CHOP therapie kregen (toegediende doseringen MabThera varieerden van 100 tot 500 mg/m<sup>2</sup>), zijn de kenmerkende populatieschattingen voor niet-specifieke klaring (CL<sub>1</sub>), specifieke klaring (CL<sub>2</sub>), die waarschijnlijk bijgedragen wordt door B-cellen of door de tumorlast, en het verdelingsvolume van het centrale compartiment (V<sub>1</sub>) respectievelijk 0,14 l/dag, 0,59 l/dag, en 2,7 l. De geschatte mediane eind eliminatiehalfwaardetijd van MabThera was 22 dagen (spreiding 6,1 tot 52 dagen). Bij 161 patiënten die 375 mg/m<sup>2</sup> per intraveneuze infusie als 4 wekelijkse doseringen toegediend kregen, had het aantal CD19 positieve cellen en de grootte van de meetbare tumorlaesies bij aanvang een bijdrage aan een deel van de variabiliteit van de CL<sub>2</sub> van MabThera. Patiënten met meer CD19-positieve cellen of met grotere tumorlaesies hadden een hogere CL<sub>2</sub>. Echter, na correctie voor het aantal CD19-positieve cellen en tumorlaesie restte er nog een grote component aan interindividuele variabiliteit voor CL<sub>2</sub>. V<sub>1</sub> varieerde per lichaamsoppervlak en CHOP therapie. Deze variabiliteit in V<sub>1</sub> (27,1% en 19,0%) veroorzaakt door respectievelijk de spreiding in lichaamsoppervlak (1,53 tot 2,32 m<sup>2</sup>) en gelijktijdige behandeling met CHOP, was erg klein. Leeftijd, geslacht, ras en WHO performance status hadden geen effect op de farmacokinetiek van MabThera. Deze analyse suggereert dat aanpassing van de dosering van MabThera op een van de onderzochte co-varianten naar verwachting geen zinvolle afname van de farmacokinetische variabiliteit van MabThera zal veroorzaken.

MabThera, toegediend per intraveneuze infusie in een dosering van 375 mg/m<sup>2</sup> met wekelijkse intervallen voor 4 doseringen bij 203 MabThera naïeve patiënten met NHL, leverde een gemiddelde C<sub>max</sub> na de vierde infusie op van 486 µg/ml (spreiding 77,5 tot 996,6 µg/ml). Rituximab was waarneembaar in het serum van patiënten 3-6 maanden na het afronden van de laatste behandeling.

Na toediening van MabThera in een dosering van 375 mg/m<sup>2</sup> per intraveneuze infusie met wekelijkse intervallen voor 8 doseringen bij 37 patiënten met NHL, nam de gemiddelde C<sub>max</sub> toe met iedere achtereenvolgende infusie, tot een gemiddelde van 243 µg/ml (spreiding 16 - 582 µg/ml) na de eerste infusie tot 550 µg/ml (spreiding 171 - 1177 µg/ml) na de achtste infusie.

Het farmacokinetisch profiel van MabThera toegediend als 6 infusies van 375 mg/m<sup>2</sup> in combinatie met 6 kuren CHOP chemotherapie was gelijk aan het profiel dat waargenomen werd voor MabThera monotherapie.

## Pediatrische DLBCL/BL/BAL/BLL

In het onderzoek dat werd uitgevoerd bij pediatrie patiënten met DLBCL/BL/BAL/BLL werd de farmacokinetiek (PK) onderzocht in een subgroep van 35 patiënten in de leeftijd van 3 jaar en ouder. De PK in de twee leeftijdsgroepen ( $\geq 3$  tot  $< 12$  jaar vs.  $\geq 12$  tot  $< 18$  jaar) was gelijk. Na twee intraveneuze infusies MabThera van  $375 \text{ mg/m}^2$  tijdens elk van de twee inductiecycli (cyclus 1 en 2) gevolgd door een intraveneuze infusie MabThera van  $375 \text{ mg/m}^2$  tijdens elk van de twee consolidatiecycli (cyclus 3 en 4), was de maximale concentratie het hoogst na de vierde infusie (cyclus 2) met een geometrisch gemiddelde van  $347 \text{ }\mu\text{g/ml}$  gevolgd door lagere geometrisch gemiddelde maximale concentraties (cyclus 4:  $247 \text{ }\mu\text{g/ml}$ ). Met dit doseringsschema werden dalspiegels gehandhaafd (geometrisch gemiddelden:  $41,8 \text{ }\mu\text{g/ml}$  (vóór dosering cyclus 2; na één cyclus),  $67,7 \text{ }\mu\text{g/ml}$  (vóór dosering cyclus 3, na twee cycli) en  $58,5 \text{ }\mu\text{g/ml}$  (vóór dosering cyclus 4, na drie cycli)). De mediane eliminatiehalfwaardetijd bij pediatrie patiënten van 3 jaar en ouder was 26 dagen.

De PK-karakteristieken van MabThera voor pediatrie patiënten met DLBCL/BL/BAL/BLL kwamen overeen met hetgeen is waargenomen voor volwassen patiënten met NHL.

Er zijn geen PK-gegevens beschikbaar voor de leeftijdsgroep van  $\geq 6$  maanden tot  $< 3$  jaar, maar populatie-farmacokinetische analyse ondersteunt de verwachting dat de systemische blootstelling (AUC,  $C_{\text{dal}}$ ) in deze leeftijdsgroep vergelijkbaar zal zijn met die van patiënten  $\geq 3$  jaar (tabel 24). Een kleinere tumor bij baseline is gerelateerd aan een hogere blootstelling vanwege een lagere tijdsafhankelijke klaring; systemische blootstellingen bij verschillende tumorgroottes blijven echter binnen het blootstellingsbereik waarbij de werkzaamheid werd aangetoond met een acceptabel veiligheidsprofiel.

**Tabel 24: Voorspelde PK-parameters voor het pediatrie doseringsschema met rituximab bij DLBCL/BL/BAL/BLL**

Leeftijdsgroep	$\geq 6$ maanden tot $< 3$ jaar	$\geq 3$ tot $< 12$ jaar	$\geq 12$ tot $< 18$ jaar
$C_{\text{dal}}$ ( $\mu\text{g/ml}$ )	47,5 (0,01 - 179)	51,4 (0,00 - 182)	44,1 (0,00 - 149)
AUC <sub>1-4 cycli</sub> ( $\mu\text{g}\cdot\text{dag/ml}$ )	13.501 (278 - 31.070)	11.609 (135 - 31.157)	11.467 (110 - 27.066)

Resultaten zijn weergegeven als medianen (min – max);  $C_{\text{dal}}$  is vóór dosering cyclus 4.

## Chronische lymfatische leukemie

MabThera werd aan CLL-patiënten toegediend als een intraveneuze infusie met een dosering van  $375 \text{ mg/m}^2$  bij de eerste cyclus, verhoogd tot  $500 \text{ mg/m}^2$  per cyclus, voor 5 doses in combinatie met fludarabine en cyclofosfamide. De gemiddelde  $C_{\text{max}}$  ( $n = 15$ ) was  $408 \text{ }\mu\text{g/ml}$  (spreiding  $97 - 764 \text{ }\mu\text{g/ml}$ ) na de vijfde  $500 \text{ mg/m}^2$  infusie en de gemiddelde terminale halfwaardetijd was 32 dagen (spreiding  $14 - 62$  dagen).

## Reumatoïde artritis

Na twee intraveneuze infusies met MabThera met een dosis van  $1.000 \text{ mg}$ , twee weken uit elkaar, was de gemiddelde terminale halfwaardetijd  $20,8$  dagen (spreiding  $8,58$  tot  $35,9$  dagen), de gemiddelde systemische klaring was  $0,23 \text{ l/dag}$  (spreiding  $0,091$  tot  $0,67 \text{ l/dag}$ ), en het gemiddelde steady-state verdelingsvolume was  $4,6 \text{ l}$  (spreiding  $1,7$  tot  $7,51 \text{ l}$ ). Populatie-farmacokinetische analyse van dezelfde data leverden vergelijkbare gemiddelde waarden voor systemische klaring en halfwaardetijd,  $0,26 \text{ l/dag}$  en  $20,4$  dagen respectievelijk. Populatie-farmacokinetische analyse onthulde dat lichaamsoppervlak en geslacht de meest significante covarianten waren om interindividuele variabiliteit van farmacokinetische parameters te verklaren. Na correctie voor lichaamsoppervlak hadden mannelijke proefpersonen een groter distributievolume en een snellere klaring van vrouwelijke proefpersonen. De geslachtsgerelateerde verschillen in farmacokinetiek worden niet als klinisch



relevant beschouwd en een aanpassing van de dosis is niet nodig. Er zijn geen farmacokinetische gegevens beschikbaar voor patiënten met lever- of nierbeschadiging.

De farmacokinetiek van rituximab werd beoordeeld na twee intraveneuze (IV) doses van 500 mg en 1.000 mg op de dagen 1 en 15 in vier onderzoeken. In alle onderzoeken, was de farmacokinetiek van rituximab dosisproportioneel in het onderzochte beperkte doseringsbereik. De gemiddelde  $C_{max}$  waarden voor serumrituximab na de eerste infusie varieerde van 157 tot 171  $\mu\text{g/ml}$  bij een dosis van  $2 \times 500$  mg en van 298 tot 341  $\mu\text{g/ml}$  bij een dosis van  $2 \times 1.000$  mg. Na de tweede infusie, varieerde de gemiddelde  $C_{max}$  van 183 tot 198  $\mu\text{g/ml}$  bij een dosis van  $2 \times 500$  mg en van 355 tot 404  $\mu\text{g/ml}$  bij een dosis van  $2 \times 1.000$  mg. De gemiddelde terminale halfwaardetijd varieerde van 15 tot 16 dagen bij een dosis van  $2 \times 500$  mg en van 17 tot 21 dagen bij een dosis van  $2 \times 1.000$  mg. Voor beide doseringen was de gemiddelde  $C_{max}$  16 tot 19% hoger na de tweede infusie dan na de eerste infusie.

De farmacokinetiek van rituximab werd beoordeeld na twee intraveneuze doses van 500 mg en 1.000 mg bij een tweede behandelingskuur. De gemiddelde  $C_{max}$  voor serumrituximab na de eerste infusie was 170 tot 175  $\mu\text{g/ml}$  bij een dosis van  $2 \times 500$  mg en 317 tot 370  $\mu\text{g/ml}$  bij een dosis van  $2 \times 1.000$  mg.  $C_{max}$  na de tweede infusie was 207  $\mu\text{g/ml}$  bij een dosis van  $2 \times 500$  mg en varieerde van 377 tot 386  $\mu\text{g/ml}$  bij de dosis van  $2 \times 1.000$  mg. De gemiddelde terminale halfwaardetijd na de tweede infusie van de tweede kuur was 19 dagen bij een dosis van  $2 \times 500$  mg en varieerde van 21 tot 22 dagen bij een dosis van  $2 \times 1.000$  mg. FK parameters voor rituximab waren vergelijkbaar voor de twee behandelingskuren.

De farmacokinetische parameters in de populatie die inadequaat reageerde op anti-TNF, die hetzelfde doseringsschema volgde ( $2 \times 1.000$  mg, intraveneus, twee weken uit elkaar), waren vergelijkbaar, met een gemiddelde maximale serumconcentratie van 369  $\mu\text{g/ml}$  en een gemiddelde terminale halfwaardetijd van 19,2 dagen.

### Granulomatose met polyangiitis (GPA) en microscopische polyangiitis (MPA)

#### *Volwassen patiënten*

Gebaseerd op de farmacokinetische analyse van de populatie met data van 97 patiënten met granulomatose met polyangiitis en microscopische polyangiitis die eenmaal per week 375  $\text{mg/m}^2$  MabThera kregen gedurende 4 weken, was de geschatte mediane terminale eliminatiehalfwaardetijd 23 dagen (spreiding 9 tot 49 dagen). De gemiddelde klaring en het gemiddelde distributievolume van rituximab waren respectievelijk 0,313 l/dag (spreiding 0,116 tot 0,726 l/dag) en 4,50 l (spreiding 2,25 tot 7,39 l). Maximale concentraties tijdens de eerste 180 dagen ( $C_{max}$ ), de minimumconcentratie op dag 180 ( $C_{180}$ ) en de cumulatieve oppervlakte onder de curve gedurende 180 dagen ( $AUC_{180}$ ) waren respectievelijk (mediaan [spreiding]) 372,6 [252,3-533,5]  $\mu\text{g/ml}$ , 2,1 (0-29,3)  $\mu\text{g/ml}$  en 10.302 [3653-21.874]  $\mu\text{g}\cdot\text{dag/ml}$ . De PK-parameters van rituximab voor volwassen patiënten met GPA en MPA lijken overeen te komen met hetgeen is waargenomen bij patiënten met reumatoïde artritis.

#### Pediatrische patiënten

Gebaseerd op de farmacokinetische analyse van de populatie met data van 25 kinderen met GPA en MPA (6 - 17 jaar oud) die eenmaal per week gedurende 4 weken 375  $\text{mg/m}^2$  MabThera kregen, was de geschatte mediane terminale eliminatiehalfwaardetijd 22 dagen (spreiding 11 tot 42 dagen). De gemiddelde klaring en het gemiddelde distributievolume van rituximab waren respectievelijk 0,221 l/dag (spreiding 0,0996 tot 0,381 l/dag) en 2,27 l (spreiding 1,43 tot 3,17 l). Maximale concentraties tijdens de eerste 180 dagen ( $C_{max}$ ), de minimumconcentratie op dag 180 ( $C_{180}$ ) en de cumulatieve oppervlakte onder de curve gedurende 180 dagen ( $AUC_{180}$ ) waren respectievelijk (mediaan [spreiding]) 382,8 [270,6 - 513,6]  $\mu\text{g/ml}$  en 9787 [4838 - 20.446]  $\mu\text{g}\cdot\text{dag/ml}$ . De PK-parameters van rituximab voor pediatrische patiënten met GPA en MPA waren vergelijkbaar met die voor volwassenen met GPA of MPA, rekening houdend met het effect van lichaamsoppervlak op klaring- en distributievolume-parameters.

## Pemphigus vulgaris

De PK-parameters voor volwassen PV-patiënten die MabThera 1.000 mg kregen toegediend op dag 1, 15, 168 en 182 zijn weergegeven in tabel 25.

**Tabel 25 Populatie-PK bij volwassen PV-patiënten in PV-onderzoek 2**

Parameter	Infusiecyclus	
	1 <sup>e</sup> cyclus van 1.000 mg dag 1 en dag 15 n = 67	2 <sup>e</sup> cyclus van 1.000 mg dag 168 en dag 182 n = 67
Terminale halfwaardetijd (dagen) Mediaan (Spreiding)	21,0 (9,3 - 36,2)	26,5 (16,4 - 42,8)
Klaring (l/dag) Gemiddelde (Spreiding)	391 (159 - 1510)	247 (128 - 454)
Centrale verdelingsvolume (l) Gemiddelde (Spreiding)	3,52 (2,48 - 5,22)	3,52 (2,48 - 5,22)

Na de eerste twee rituximab-toedieningen (op dag 1 en 15; overeenkomend met cyclus 1), waren de PK-parameters van rituximab bij patiënten met PV vergelijkbaar met die bij patiënten met GPA/MPA en patiënten met RA. Na de laatste twee toedieningen (op dag 168 en 182; overeenkomend met cyclus 2), was de klaring van rituximab verlaagd, terwijl het centrale verdelingsvolume ongewijzigd bleef.

### **5.3 Gegevens uit het preklinisch veiligheidsonderzoek**

Het is aangetoond dat rituximab zeer specifiek is voor het CD20-antigeen op B-cellen. Toxiciteitsonderzoeken bij de Cynomolgusaap hebben geen andere effecten aangetoond dan de te verwachten farmacologische vermindering van B-cellen in het perifere bloed en de lymfoïde weefsels.

In cynomolgusapen zijn ontwikkelingstoxiciteitsonderzoeken uitgevoerd met doses tot 100 mg/kg (behandeling op incubatiedagen 20 - 50) en onthulden geen bewijs van toxiciteit voor de foetus dat toe te schrijven was aan rituximab. Echter, dosis-afhankelijke farmacologische depletie van B-cellen werd waargenomen in de lymfoïde organen van de foetussen, die postnataal aanhield en begeleid werd door een afname van het IgG-gehalte in de aangedane pasgeboren dieren. B-cel aantallen werden binnen 6 maanden na de geboorte weer normaal in deze dieren en brachten de reactie op immunisatie niet in gevaar.

Standaardtesten om de mutageniteit te onderzoeken zijn niet uitgevoerd omdat zulke testen niet relevant zijn voor dit molecuul. Er zijn geen lange termijn dieronderzoeken uitgevoerd om de potentiële carcinogeniteit van rituximab vast te stellen.

Specifieke onderzoeken om het effect van rituximab op de vruchtbaarheid te onderzoeken zijn niet uitgevoerd. In algemene toxiciteitsonderzoeken bij cynomolgusapen werden geen schadelijke effecten waargenomen op de reproductieve organen van mannen of vrouwen.

## **6. FARMACEUTISCHE GEGEVENS**

### **6.1 Lijst van hulpstoffen**

Natriumcitraat (E331)  
Polysorbaat 80 (E433)  
Natriumchloride  
Natriumhydroxide (voor aanpassing van de pH) (E524)  
Zoutzuur (voor aanpassing van de pH) (E507)  
Water voor injecties

### **6.2 Gevallen van onverenigbaarheid**

Er zijn geen onverenigbaarheden waargenomen tussen MabThera en polyvinylchloride of polyethyleen zakken of infusiesets.

Dit geneesmiddel mag niet gemengd worden met andere geneesmiddelen dan die vermeld zijn in rubriek 6.6.

### **6.3 Houdbaarheid**

#### Ongeopende injectieflacon

3 jaar

#### Verdund geneesmiddel

- Na aseptische verdunning in natriumchlorideoplossing  
De bereide infusieoplossing van MabThera in 0,9% natriumchlorideoplossing is fysisch en chemisch stabiel gedurende 30 dagen bij 2 °C - 8 °C en daarna nog 24 uur bij ≤ 30 °C.
- Na aseptische verdunning in D-glucoseoplossing  
De bereide infusieoplossing van MabThera in 5% D-glucoseoplossing is fysisch en chemisch stabiel gedurende 24 uur bij 2 °C - 8 °C en daarna nog 12 uur bij kamertemperatuur.

Uit microbiologisch oogpunt dient de bereide infusieoplossing onmiddellijk gebruikt te worden. Indien de oplossing niet onmiddellijk gebruikt wordt, zijn de bewaartijden tijdens gebruik en omstandigheden voorafgaand aan gebruik de verantwoordelijkheid van de gebruiker en zijn gewoonlijk niet langer dan 24 uur bij 2 °C - 8 °C, tenzij verdunning heeft plaats gevonden onder gecontroleerde en gevalideerde aseptische omstandigheden.

### **6.4 Speciale voorzorgsmaatregelen bij bewaren**

Bewaren in de koelkast (2 °C - 8 °C). Niet in de vriezer bewaren. De injectieflacons in de buitenverpakking bewaren ter bescherming tegen licht.

Voor de bewaarcondities van het geneesmiddel na verdunning, zie rubriek 6.3.

### **6.5 Aard en inhoud van de verpakking**

#### MabThera 100 mg concentraat voor oplossing voor intraveneuze infusie

Een helder type I glazen injectieflacon met butyl rubber stopper met 100 mg rituximab in 10 ml. Verpakkingen met 2 injectieflacons.

#### MabThera 500 mg concentraat voor oplossing voor intraveneuze infusie

Een helder type I glazen injectieflacon met butyl rubber stopper met 500 mg rituximab in 50 ml. Verpakking met 1 injectieflacon.

Niet alle genoemde verpakkingsgrootten worden in de handel gebracht.

## **6.6 Speciale voorzorgsmaatregelen voor het verwijderen en andere instructies**

MabThera is beschikbaar in steriele, niet pyrogene injectieflacons voor eenmalig gebruik zonder conserveermiddel.

Gebruik een steriele naald en spuit om MabThera te bereiden. Neem aseptisch de benodigde hoeveelheid MabThera en verdun het tot de berekende concentratie van 1 tot 4 mg/ml in een infusiezak met steriele, pyrogeenvrije natriumchloride 9 mg/ml (0,9%) oplossing voor injectie of 5% D-glucose in water. Om de oplossing te mengen: keer de zak voorzichtig om ter voorkoming van schuimvorming. De nodige voorzorg moet in acht worden genomen om de steriliteit van de oplossing te waarborgen. Omdat het geneesmiddel geen enkel antimicrobieel conserveermiddel of bacteriostatisch middelen bevat, moet een aseptische techniek in acht worden genomen. Parenterale geneesmiddelen moeten visueel geïnspecteerd worden op deeltjes en verkleuring vóór de toediening.

Al het ongebruikte geneesmiddel of afvalmateriaal dient te worden vernietigd overeenkomstig lokale voorschriften.

## **7. HOUDER VAN DE VERGUNNING VOOR HET IN DE HANDEL BRENGEN**

Roche Registration GmbH  
Emil-Barell-Strasse 1  
79639 Grenzach-Wyhlen  
Duitsland

## **8. NUMMER(S) VAN DE VERGUNNING VOOR HET IN DE HANDEL BRENGEN**

MabThera 100 mg concentraat voor oplossing voor intraveneuze infusie  
EU/1/98/067/001

MabThera 500 mg concentraat voor oplossing voor intraveneuze infusie  
EU/1/98/067/002

## **9. DATUM VAN EERSTE VERLENING VAN DE VERGUNNING/VERLENGING VAN DE VERGUNNING**

Datum van eerste verlening van de vergunning: 2 juni 1998

Datum van laatste verlenging: 20 mei 2008

## **10. DATUM VAN HERZIENING VAN DE TEKST**

Gedetailleerde informatie over dit geneesmiddel is beschikbaar op de website van het Europees Geneesmiddelenbureau <http://www.ema.europa.eu>.

## **1. NAAM VAN HET GENEESMIDDEL**

MabThera 1.400 mg oplossing voor subcutane injectie

## **2. KWALITATIEVE EN KWANTITATIEVE SAMENSTELLING**

Elke ml bevat 120 mg rituximab.

Elke injectieflacon bevat 1.400 mg/11,7 ml rituximab.

Rituximab is een genetisch geconstrueerd chimerisch muis/humaan monoklonaal antilichaam bestaande uit een geglycosyleerd immunoglobuline met constante regio's van humaan IgG1 en variabele regiosequenties van muriene lichte en zware ketens. Het antilichaam wordt geproduceerd door een van een zoogdier (Chinese hamsterovarium) afkomstige celsuspensiecultuur en gezuiverd door affiniteitschromatografie en ionenwisseling, inclusief specifieke virale inactivatie- en verwijderingsprocedures.

Voor de volledige lijst van hulpstoffen, zie rubriek 6.1.

## **3. FARMACEUTISCHE VORM**

Oplossing voor injectie.

Heldere tot opaalachtige, kleurloze tot gelige vloeistof met een pH van 5,2 - 5,8 en een osmolaliteit van 300 - 400 mOsmol/kg.

## **4. KLINISCHE GEGEVENS**

### **4.1 Therapeutische indicaties**

MabThera is geïndiceerd voor volwassenen bij non-Hodgkin-lymfoom (NHL):

MabThera is geïndiceerd voor de behandeling van niet eerder behandelde patiënten met stadium III-IV folliculair lymfoom in combinatie met chemotherapie.

MabThera onderhoudstherapie is geïndiceerd voor de behandeling van patiënten met folliculair lymfoom die reageren op inductietherapie.

MabThera is in combinatie met CHOP-chemotherapie (cyclofosfamide, doxorubicine, vincristine, prednisolon) geïndiceerd voor de behandeling van patiënten met CD20-positief diffuus grootcellig B-cel non-Hodgkin-lymfoom.

### **4.2 Dosering en wijze van toediening**

MabThera moet worden toegediend onder nauwgezet toezicht van een ervaren beroepsbeoefenaar in de gezondheidszorg en in een omgeving waar volledige reanimatiefaciliteiten direct beschikbaar zijn (zie rubriek 4.4).

Premedicatie, bestaande uit een anti-pyretisch geneesmiddel en een antihistaminicum, bijv. paracetamol en difenhydramine, moet altijd voorafgaand aan elke toediening van MabThera worden gegeven.

Pre-medicatie met glucocorticoïden moet worden overwogen wanneer MabThera niet in combinatie wordt gegeven met een chemotherapie voor de behandeling van non-Hodgkin-lymfoom die glucocorticoïden bevat.

### Dosering

De aanbevolen dosis van de subcutane formulering van MabThera voor gebruik bij volwassen patiënten is een subcutane injectie met een vaste dosis van 1.400 mg, onafhankelijk van het lichaamsoppervlak van de patiënt.

Voordat de subcutane injectie van MabThera wordt gestart, moeten alle patiënten voorafgaand hieraan altijd al een volledige dosis MabThera via een intraveneuze infusie hebben gehad, waarbij gebruik wordt gemaakt van de intraveneuze formulering van MabThera (zie rubriek 4.4)

Als het niet mogelijk is voor patiënten om een volledige dosis van de intraveneuze formulering van MabThera te ontvangen voorafgaand aan de omzetting naar subcutaan, moeten ze vervolgekuren krijgen met de intraveneuze formulering van MabThera, totdat een volledige intraveneuze dosis succesvol is toegediend.

Daarom kan de omzetting naar de subcutane formulering van MabThera alleen plaatsvinden bij de tweede of daaropvolgende kuren van de behandeling.

Het is van belang de etiketten van de geneesmiddelen te controleren om er zeker van te zijn dat de juiste formulering (intraveneus of subcutaan) en sterkte aan de patiënt wordt gegeven, zoals voorgeschreven.

De subcutane formulering van MabThera is niet bedoeld voor intraveneuze toediening en mag alleen gegeven worden door middel van een subcutane injectie. De 1.400 mg-sterkte is uitsluitend bedoeld voor subcutaan gebruik bij non-Hodgkin-lymfoom (NHL).

### Folliculair non-Hodgkin-lymfoom

#### *Combinatietherapie*

De aanbevolen dosering MabThera in combinatie met chemotherapie voor inductiebehandeling van niet eerder behandelde of recidiverende/refractaire patiënten met folliculair lymfoom is: 375 mg/m<sup>2</sup> lichaamsoppervlak van de intraveneuze formulering van MabThera voor de eerste kuur, gevolgd door vervolgekuren met een vaste dosis van 1.400 mg per kuur van de subcutane formulering van MabThera tot maximaal 8 kuren.

MabThera moet worden toegediend op dag 1 van iedere chemotherapiekuur, na toediening van de glucocorticoïdcomponent van de chemotherapie indien dit van toepassing is.

#### *Onderhoudsbehandeling*

- Niet eerder behandeld folliculair lymfoom

De aanbevolen dosering van de subcutane formulering van MabThera toegepast als onderhoudsbehandeling van patiënten met een niet eerder behandeld folliculair lymfoom die reageerden op inductiebehandeling is: 1.400 mg iedere 2 maanden (beginnend 2 maanden na de laatste dosis van de inductietherapie) tot progressie van de ziekte of gedurende een maximale periode van twee jaar (12 toedieningen in totaal).

- Recidiverend/refractair folliculair lymfoom

De aanbevolen dosering van de subcutane formulering van MabThera toegepast als onderhoudsbehandeling van patiënten met recidiverend/refractair folliculair lymfoom die reageerden op inductiebehandeling is: 1.400 mg iedere 3 maanden (beginnend 3 maanden na de laatste dosis van de inductietherapie) tot progressie van de ziekte of gedurende een maximale periode van twee jaar (8 toedieningen in totaal).

### Diffuus grootcellig B-cel non-Hodgkin-lymfoom

MabThera moet worden gebruikt in combinatie met CHOP-chemotherapie. De aanbevolen dosis is: voor de eerste kuur 375 mg/m<sup>2</sup> lichaamsoppervlak van de intraveneuze formulering van MabThera, gevolgd door vervolgcuren met een vaste dosis van 1.400 mg per kuur van de subcutane formulering van MabThera. In totaal 8 kuren.

MabThera wordt toegediend op dag 1 van elke chemotherapiekuur na de intraveneuze infusie van de glucocorticoidcomponent van CHOP.

De veiligheid en werkzaamheid van MabThera zijn niet vastgesteld in combinatie met andere chemotherapieën bij diffuus grootcellig B-cel non-Hodgkin-lymfoom.

### Dosisaanpassingen tijdens de behandeling

Er worden geen dosisverlagingen van MabThera aanbevolen. Wanneer MabThera in combinatie met chemotherapie wordt toegediend, zijn voor wat betreft de chemotherapiegeneesmiddelen de standaard dosisverlagingen van toepassing (zie rubriek 4.8).

### Speciale populaties

#### *Pediatrische patiënten*

De veiligheid en werkzaamheid van MabThera bij kinderen in de leeftijd onder de 18 jaar zijn niet vastgesteld. Er zijn geen gegevens beschikbaar.

#### *Ouderen*

Er is geen aanpassing van de dosering nodig voor patiënten in de leeftijd van 65 jaar en ouder.

### Wijze van toediening

#### *Subcutane injecties*

De MabThera 1.400 mg subcutane formulering mag alleen als subcutane injectie worden toegediend, gedurende ongeveer 5 minuten. De hypodermale injectienaald moet onmiddellijk voorafgaand aan de toediening aan de injectiespuit worden bevestigd, om het eventueel verstopt raken van de naald te voorkomen.

De MabThera subcutane formulering moet subcutaan worden geïnjecteerd in de buikwand en nooit op plekken waar de huid rood, gekneusd, gevoelig of hard is en niet op plekken waar zich moedervlekken of littekens bevinden.

Er zijn geen gegevens beschikbaar over het injecteren op andere plekken van het lichaam, daarom moeten de injecties beperkt blijven tot de buikwand.

Gedurende de behandeling met de subcutane formulering van MabThera moeten andere geneesmiddelen voor subcutaan gebruik bij voorkeur op andere plaatsen worden toegediend.

Als een injectie wordt onderbroken, kan deze worden hervat op dezelfde plaats, of kan er een andere plaats worden gebruikt indien gewenst.

### **4.3 Contra-indicaties**

Overgevoeligheid voor de werkzame stof of voor muriene eiwitten, hyaluronidase of voor een van de in rubriek 6.1 vermelde hulpstoffen.

Actieve, ernstige infecties (zie rubriek 4.4).

Ernstig immuungecompromitteerde patiënten.

#### **4.4 Bijzondere waarschuwingen en voorzorgen bij gebruik**

##### Terugvinden herkomst

Om het terugvinden van de herkomst van biologicals te verbeteren moeten de naam en het batchnummer van het toegediende product goed geregistreerd worden.

De informatie in rubriek 4.4 betreft het gebruik van de subcutane formulering van MabThera in de goedgekeurde indicaties *Behandeling van non-Hodgkin-lymfoom* (1.400 mg-sterkte) en *Behandeling van chronische lymfatische leukemie* (1.600 mg-sterkte). Zie voor informatie over de andere indicaties de SmPC van de intraveneuze formulering van MabThera.

Het gebruik van de subcutane formulering van MabThera als monotherapie bij patiënten met stadium III-IV folliculair lymfoom die chemoresistent zijn, of bij wie een tweede of volgend recidief optreedt na chemotherapie, kan niet worden aanbevolen, omdat de veiligheid van de subcutane toediening eenmaal per week niet is vastgesteld.

##### Progressieve multifocale leuko-encefalopathie

Gebruik van MabThera kan in verband gebracht worden met een verhoogd risico op progressieve multifocale leuko-encefalopathie (PML). Patiënten moeten regelmatig worden gecontroleerd op nieuwe of verslechterde neurologische symptomen of signalen die mogelijk op PML kunnen wijzen. Indien een vermoeden van PML bestaat, moet verdere dosering onderbroken worden totdat PML is uitgesloten. De arts moet de patiënt evalueren om te bepalen of de symptomen een aanwijzing zijn voor neurologische disfunctie en, indien dit zo is, of deze symptomen mogelijk wijzen op PML. Een neuroloog moet op klinische indicatie geraadpleegd worden.

Als er twijfel bestaat, moeten verdere onderzoeken, inclusief een MRI-scan, bij voorkeur met contrast, CSF-testen op JC-viraal DNA en herhaalde neurologische onderzoeken, worden overwogen.

De arts moet in het bijzonder alert zijn op symptomen die mogelijk op PML duiden, maar die de patiënt mogelijk zelf niet opmerkt (bijv. cognitieve, neurologische of psychiatrische symptomen). Patiënten moet tevens geadviseerd worden om hun partner of verzorgers over hun behandeling te informeren, aangezien deze personen symptomen kunnen opmerken waarvan de patiënt zich niet bewust is.

Indien de patiënt PML ontwikkelt, moet de toediening van MabThera permanent gestaakt worden. Volgend op het herstel van het immuunsysteem in immuungecompromitteerde patiënten met PML werd stabilisatie of verbetering waargenomen. Het blijft onbekend of vroege detectie van PML en onderbreking van de MabThera-behandeling kan leiden tot stabilisatie of verbetering.

##### Infusie-/toedieningsgerelateerde reacties

MabThera wordt in verband gebracht met infusie-/toedieningsgerelateerde reacties, die gerelateerd kunnen zijn aan het vrijkomen van cytokines en/of andere chemische mediators. Het “cytokine release syndrome” kan klinisch niet te onderscheiden zijn van acute overgevoeligheidsreacties.

Deze verzameling van reacties, waaronder het “cytokine release syndrome”, het tumorlysisyndroom en anafylactische en overgevoeligheidsreacties, wordt hieronder beschreven. Ze zijn niet specifiek gerelateerd aan de toedieningsweg van MabThera en kunnen met beide formuleringen worden waargenomen.

Ernstige infusiegerelateerde reacties met een fatale afloop zijn gemeld tijdens het gebruik na het in de handel brengen van de intraveneuze formulering van MabThera, waarbij de aanvang van deze reacties varieerde van 30 minuten tot 2 uur na het starten van het eerste intraveneuze MabThera-infuus. Deze reacties werden gekenmerkt door pulmonale bijwerkingen en in sommige gevallen was er sprake van



snelle lysis van de tumor en waren er kenmerken van het tumorlysisyndroom naast koorts, rillingen, rigor, hypotensie, urticaria, angio-oedeem en andere symptomen (zie rubriek 4.8)

Een ernstig “cytokine release syndrome” wordt gekenmerkt door ernstige dyspneu, dikwijls gepaard gaande met bronchospasmen en hypoxie, naast koorts, rillingen, rigor, urticaria en angio-oedeem. Dit syndroom kan samengaan met sommige kenmerken van het tumorlysisyndroom, zoals hyperurikemie, hyperkaliëmie, hypocalciëmie, hyperfosfatemie, acute nierinsufficiëntie en verhoogde lactaatdehydrogenase (LDH), en kan gepaard gaan met acute ademhalingsinsufficiëntie en overlijden. De acute ademhalingsinsufficiëntie kan samengaan met gebeurtenissen als pulmonale interstitiële infiltratie of oedeem, zichtbaar op een röntgenfoto van de borstkas. Dit syndroom manifesteert zich veelal binnen één of twee uur na het begin van de eerste infusie. Bij patiënten met pulmonale insufficiëntie in de anamnese of met een pulmonale tumorinfiltratie kan een groter risico op een slechte afloop bestaan en deze patiënten moeten met grotere voorzichtigheid behandeld worden.

Bij patiënten, bij wie een ernstig “cytokine release syndrome” ontstaat, moet de infusie direct onderbroken worden (zie rubriek 4.2) en een agressieve symptomatische behandeling toegepast worden. Omdat een aanvankelijke verbetering van de klinische symptomen gevolgd kan worden door een verslechtering, moeten deze patiënten nauwgezet gevolgd worden totdat het tumorlysisyndroom en de pulmonale infiltratie zijn verdwenen of uitgesloten. Een verdere behandeling van de patiënten na een volledig verdwijnen van de verschijnselen heeft zelden geleid tot een herhaald optreden van het ernstige “cytokine release syndrome”.

Patiënten met een hoge tumorlast of een groot aantal ( $\geq 25 \times 10^9/l$ ) circulerende maligne cellen, bij wie een hoger risico op met name een ernstig “cytokine release syndrome” aanwezig kan zijn, moeten met uiterste voorzichtigheid behandeld worden. Deze patiënten moeten zeer nauwgezet gevolgd worden gedurende de eerste infusie. Een verlaagde infusiesnelheid bij de eerste infusie of het verdelen van de dosis over twee dagen tijdens de eerste cyclus en tijdens volgende cycli, indien het aantal lymfocyten nog steeds  $> 25 \times 10^9/l$  is, moet bij deze patiënten worden overwogen.

Anafylactische reacties en andere overgevoeligheidsreacties zijn gemeld na de intraveneuze toediening van eiwitten aan patiënten. In tegenstelling tot het “cytokine release syndrome” treden echte overgevoeligheidsreacties in de regel op binnen enkele minuten na het begin van de infusie. Geneesmiddelen voor de behandeling van overgevoeligheidsreacties, bijv. epinefrine (adrenaline), antihistaminica en glucocorticoïden, moeten voor direct gebruik beschikbaar zijn, voor het geval zich een allergische reactie voordoet tijdens de toediening van MabThera. Klinische verschijnselen van anafylaxie kunnen tegelijkertijd met de klinische verschijnselen van het “cytokine release syndrome” (zoals boven beschreven) optreden. Reacties toegeschreven aan overgevoeligheid zijn minder frequent gemeld dan die toegeschreven aan cytokine-afgifte.

Andere reacties gemeld in sommige gevallen waren myocardinfarct, atriale fibrillatie, pulmonair oedeem en acute reversibele trombocytopenie.

Omdat hypotensie kan optreden tijdens MabThera-toediening dient het stoppen van antihypertensieve medicaties 12 uur voorafgaand aan de MabThera-infusie overwogen te worden.

Allerlei infusiegerelateerde bijwerkingen (waaronder het “cytokine release syndrome” gepaard gaande met hypotensie en bronchospasmen bij 10% van de patiënten) zijn waargenomen bij 77% van de met MabThera behandelde patiënten, zie rubriek 4.8. Deze symptomen zijn gewoonlijk reversibel bij onderbreking van de MabThera-infusie en bij toediening van een antipyreticum, een antihistaminicum en soms zuurstof, intraveneuze fysiologische zoutoplossing of bronchodilatoren en glucocorticoïden, indien vereist. Zie “cytokine release syndrome” hierboven voor ernstige reacties.

Toedieningsgerelateerde reacties zijn waargenomen bij maximaal 50% van de patiënten die werden behandeld met de subcutane formulering van MabThera in klinische onderzoeken. De reacties die zich voordeden binnen 24 uur na de subcutane injectie waren voornamelijk erytheem, pruritus, huiduitslag

en reacties op de injectieplaats, zoals pijn, zwelling en roodheid. Deze reacties waren in het algemeen licht tot matig ernstig (graad 1 of 2) en van voorbijgaande aard (zie rubriek 4.8).

Lokale huidreacties kwamen zeer vaak voor bij patiënten die de subcutane formulering van MabThera kregen in klinische onderzoeken. De symptomen waren onder andere pijn, zwelling, verharding, bloeding, erytheem, pruritus en huiduitslag (zie rubriek 4.8). Sommige lokale huidreacties deden zich meer dan 24 uur na de subcutane toediening van MabThera voor. De meerderheid van de lokale huidreacties die werden gezien na de toediening van de subcutane formulering van MabThera waren licht tot matig ernstig en verdwenen zonder specifieke behandeling.

Voordat er wordt gestart met de subcutane injecties van MabThera moeten alle patiënten altijd vooraf een volledige dosis van MabThera hebben ontvangen door middel van intraveneuze infusie, waarbij gebruik wordt gemaakt van de intraveneuze formulering van MabThera. Het grootste risico op een toedieningsgerelateerde reactie wordt in het algemeen waargenomen bij de eerste kuur. Het starten van de behandeling met een intraveneuze infusie van MabThera zorgt ervoor dat er beter kan worden omgegaan met de toedieningsreacties door middel van het vertragen of het stoppen van de intraveneuze infusie.

Wanneer het niet mogelijk is voor patiënten om een volledige dosis van de intraveneuze infusie van MabThera te ontvangen voorafgaand aan de omzetting naar subcutaan, moeten ze vervolgguren krijgen met de intraveneuze formulering van MabThera, totdat een volledige intraveneuze dosis succesvol is toegediend. Daarom kan de omzetting naar de subcutane formulering van MabThera alleen plaatsvinden bij de tweede of daaropvolgende kuren van de behandeling.

Zoals bij de intraveneuze formulering moet de subcutane formulering van MabThera worden toegediend in een omgeving waar volledige reanimatiefaciliteiten direct beschikbaar zijn en onder het toezicht van een ervaren beroepsbeoefenaar in de gezondheidszorg. Premedicatie bestaande uit een analgeticum/antipyreticum en een antihistaminicum moet altijd voorafgaand aan elke dosis van de subcutane formulering van MabThera worden toegediend. Premedicatie met glucocorticoïden moet ook worden overwogen.

Patiënten moeten gedurende ten minste 15 minuten na de subcutane injectie van MabThera worden geobserveerd. Een langere periode kan gepast zijn bij patiënten met een verhoogd risico op overgevoeligheidsreacties.

Patiënten moeten de instructie krijgen om onmiddellijk contact op te nemen met hun behandelend arts wanneer zich symptomen voordoen die ernstige overgevoeligheid of het “cytokine release syndrome” doen vermoeden, op enig moment na de toediening van het geneesmiddel.

### Hartaandoeningen

Angina pectoris, hartritmestoornissen, zoals atriale flutter en -fibrillatie, hartfalen en/of myocardinfarct, zijn voorgekomen bij met MabThera behandelde patiënten. Daarom moeten patiënten met een hartaandoening in de anamnese en/of cardiotoxische chemotherapie nauwgezet gevolgd worden.

### Hematologische toxiciteiten

Ofschoon MabThera als monotherapie niet myelosuppressief is, moet voorzichtigheid worden betracht wanneer toediening wordt overwogen bij patiënten met een aantal neutrofielen  $< 1,5 \times 10^9/l$  en/of een aantal bloedplaatjes  $< 75 \times 10^9/l$ , omdat de klinische ervaring bij deze populatie beperkt is. De intraveneuze formulering van MabThera is gebruikt bij 21 patiënten die een autologe beenmergtransplantatie ondergingen en bij andere risicogroepen met een vermoedelijk verminderde beenmergfunctie zonder myelotoxiciteit teweeg te brengen.

Regelmatige bepalingen van het volledige bloedbeeld, waaronder het aantal neutrofielen en bloedplaatjes, moeten worden uitgevoerd tijdens behandeling met MabThera.

### Infecties

Ernstige infecties, waaronder met fatale afloop, kunnen optreden tijdens MabThera-therapie (zie rubriek 4.8). MabThera mag niet worden toegediend aan patiënten met een actieve, ernstige infectie (bijv. tuberculose, sepsis en opportunistische infecties, zie rubriek 4.3).

Artsen moeten voorzichtig zijn bij de overweging MabThera te gebruiken bij patiënten met een voorgeschiedenis van terugkerende of chronische infecties of met onderliggende aandoeningen die patiënten mogelijk vatbaar maken voor ernstige infecties (zie rubriek 4.8).

Gevalen van hepatitis B-reactivatie zijn gemeld bij patiënten die de intraveneuze formulering van MabThera toegediend kregen, waaronder plotseling optredende hepatitis met fatale afloop. De meerderheid van deze patiënten was ook blootgesteld aan cytotoxische chemotherapie. Het screenen op hepatitis B-virus (HBV) moet voorafgaand aan de start van de behandeling met MabThera plaatsvinden bij alle patiënten. Hierbij moet ten minste de HBsAg-status en de HBcAb-status worden bepaald. Dit kan worden aangevuld met andere geschikte markers conform de lokaal geldende richtlijnen. Patiënten met een actieve hepatitis B-infectie mogen niet behandeld worden met MabThera. Patiënten met een positieve hepatitis B-serologie (HBsAg of HBcAb) moeten een deskundige op het gebied van leverziekten consulteren voorafgaand aan de start van de behandeling en ze moeten worden gecontroleerd en behandeld volgens de lokale medische standaarden, om hepatitis B-activatie te voorkomen.

Zeer zeldzame gevallen van PML zijn gemeld tijdens postmarketing-gebruik van de intraveneuze formulering van MabThera voor de behandeling van NHL (zie rubriek 4.8). De meerderheid van de patiënten heeft rituximab ontvangen in combinatie met chemotherapie of als onderdeel van een hematopoëtische stamceltransplantatie.

Gevalen van enterovirale meningo-encefalitis, waaronder fatale gevallen, zijn gemeld na gebruik van rituximab.

Vals negatieve serologische tests van infecties

Vnawege het risico op vals negatieve serologische tests van infecties moeten alternatieve diagnostische middelen worden overwogen in geval van patiënten met symptomen die wijzen op een zeldzame infectieziekte, bijv. het West-Nijlvirus en neuroborreliose.

### Immunisatie

De veiligheid van de immunisatie met levende virale vaccins, volgend op de behandeling met MabThera, is niet onderzocht bij NHL-patiënten en vaccinatie met levende vaccins wordt niet aanbevolen. Patiënten behandeld met MabThera kunnen niet-levende vaccinaties krijgen, maar de responspercentages met niet-levende vaccins kunnen verminderd zijn. In een niet-gerandomiseerd onderzoek hadden patiënten met recidiverend laaggradig NHL die de intraveneuze infusie van MabThera als monotherapie kregen in vergelijking met gezonde, onbehandelde controlepersonen een lager responspercentage op vaccinaties met 'tetanus recall antigen' (16% vs. 81%) en Keyhole Limpet Hemocyanine (KLH)-neoantigen (4% vs. 69%) indien beoordeeld als een > tweevoudige verhoging van de antilichaam titer).

De gemiddelde pre-therapeutische antilichaamtiteren tegen een panel van antigenen (*Streptococcus pneumoniae*, influenza A, bof, rubella, varicella) bleven bestaan gedurende ten minste 6 maanden na de behandeling met MabThera.

## Huidreacties

Ernstige huidreacties, zoals toxische epidermale necrolyse (Lyell-syndroom) en Stevens-johnsonsyndroom, waarvan sommige met een fatale afloop, zijn gemeld (zie rubriek 4.8). Wanneer een dergelijke bijwerking met een vermoedelijk verband met MabThera optreedt, moet de behandeling permanent worden gestaakt.

## **4.5 Interacties met andere geneesmiddelen en andere vormen van interactie**

Momenteel zijn er beperkte gegevens beschikbaar aangaande mogelijke geneesmiddelinteracties met MabThera.

Gelijktijdige toediening van MabThera leek geen effect te hebben op de farmacokinetiek van fludarabine of cyclofosfamide. Ook was er geen aantoonbaar effect van fludarabine en cyclofosfamide op de farmacokinetiek van MabThera.

Patiënten met humane antimuis-antilichaam (HAMA)- of antigeneesmiddel-antilichaam (*anti-drug antibody*, ADA)-titers kunnen allergische of overgevoelighedsreacties vertonen, wanneer ze behandeld worden met andere diagnostische of therapeutische monoklonale antilichamen.

## **4.6 Vruchtbaarheid, zwangerschap en borstvoeding**

### Anticonceptie bij mannen en vrouwen

Vanwege de lange retentietijd van rituximab bij patiënten met B-celdepletie moeten vrouwen die zwanger kunnen worden effectieve anticonceptie gebruiken tijdens en gedurende 12 maanden na MabThera-therapie.

### Zwangerschap

Van IgG-immunoglobulines is bekend dat ze de placentabarière passeren.

B-cel waarden in humane neonaten na maternale blootstelling aan MabThera zijn niet in klinische onderzoeken onderzocht. Er zijn geen adequate en goed gecontroleerde gegevens beschikbaar van onderzoeken bij zwangere vrouwen; tijdelijke B-celdepletie en lymfocytopenie zijn echter wel gemeld bij een aantal pasgeborenen van moeders die blootgesteld zijn aan MabThera tijdens de zwangerschap. Gelijksortige effecten zijn waargenomen in dieronderzoeken (zie rubriek 5.3). Daarom mag MabThera niet toegediend worden aan zwangere vrouwen, tenzij het mogelijke voordeel opweegt tegen het potentiële risico.

### Borstvoeding

De beperkte gegevens over de uitscheiding van rituximab in de moedermelk wijzen op zeer lage rituximabconcentraties in de melk (relatieve zuigelingendosis minder dan 0,4%). Enkele gevallen van follow-up van zuigelingen die borstvoeding kregen, beschrijven een normale groei en ontwikkeling tot 2 jaar. Aangezien deze gegevens beperkt zijn en de langetermijneffecten bij zuigelingen die borstvoeding krijgen onbekend blijven, wordt het geven van borstvoeding niet aanbevolen tijdens de behandeling met rituximab en bij voorkeur ook niet gedurende 6 maanden volgend op behandeling met rituximab.

### Vruchtbaarheid

Dieronderzoeken hebben geen schadelijke effecten van rituximab of recombinant humaan hyaluronidase (rHuPH20) laten zien op de voortplantingsorganen.

#### **4.7 Beïnvloeding van de rijvaardigheid en het vermogen om machines te bedienen**

Er zijn geen onderzoeken uitgevoerd naar de effecten van MabThera op de rijvaardigheid en op het vermogen om machines te bedienen. Ondanks dat suggereren de farmacologische activiteit en de bijwerkingen die tot nu toe zijn gemeld dat MabThera geen of een verwaarloosbare invloed zal hebben op de rijvaardigheid en het vermogen om machines te bedienen.

#### **4.8 Bijwerkingen**

De informatie in deze rubriek betreft het gebruik van MabThera in de oncologische indicaties. Raadpleeg voor informatie betreffende de auto-immuunindicaties de SmPC van de intraveneuze formulering van MabThera.

##### Samenvatting van het veiligheidsprofiel

Tijdens het ontwikkelingsprogramma was het veiligheidsprofiel van de subcutane formulering van MabThera vergelijkbaar met dat van de intraveneuze formulering met uitzondering van lokale cutane reacties.

Lokale cutane reacties, waaronder reacties op de injectieplaats, kwamen zeer vaak voor bij patiënten die de subcutane formulering van MabThera ontvingen. In het fase 3 SABRINA-onderzoek (BO22334) werden lokale cutane reacties gemeld bij tot 20% van de patiënten die de subcutane formulering van MabThera ontvingen. De vaakst voorkomende lokale cutane reacties in de MabThera subcutane arm waren erytheem op de injectieplaats (13%), pijn op de injectieplaats (7%), en oedeem op de injectieplaats (4%). Bijwerkingen die werden waargenomen na de subcutane toediening waren licht of matig ernstig, afgezien van één patiënt die een lokale graad 3 cutane reactie (huiduitslag op de injectieplaats) heeft gemeld na de eerste subcutane toediening van MabThera (2<sup>e</sup> cyclus). Lokale cutane reacties van elke graad in de MabThera subcutane arm kwamen het vaakst voor gedurende de eerste subcutane cyclus (2<sup>e</sup> cyclus), gevolgd door de tweede, en de incidentie nam af met daaropvolgende injecties.

##### *Bijwerkingen gemeld bij het gebruik van de subcutane formulering van MabThera*

Het risico op acute toedieningsgerelateerde reacties geassocieerd met de subcutane formulering van MabThera is beoordeeld in twee open-label onderzoeken bij patiënten met folliculair lymfoom tijdens inductie- en onderhoudsbehandeling (SABRINA/BO22334) en tijdens alleen de onderhoudsbehandeling (SparkThera/BP22333). Tijdens SABRINA werden ernstige toedieningsgerelateerde reacties (graad  $\geq 3$ ) gemeld bij twee patiënten (2%) na toediening van de subcutane formulering van MabThera. Deze bijwerkingen waren graad 3 huiduitslag op de injectieplaats en droge mond.

In SparkThera werden geen ernstige toedieningsgerelateerde reacties gemeld.

##### *Bijwerkingen gemeld tijdens het gebruik van de intraveneuze formulering van MabThera*

##### *Ervaringen bij non-Hodgkin-lymfoom en chronische lymfatische leukemie*

Het algemene veiligheidsprofiel van MabThera bij non-Hodgkin-lymfoom en chronische lymfatische leukemie is gebaseerd op patiëntgegevens uit klinische onderzoeken en uit postmarketingonderzoek. Deze patiënten werden of behandeld met MabThera-monotherapie (als inductiebehandeling of onderhoudsbehandeling volgend op inductiebehandeling) of in combinatie met chemotherapie.

De meest frequent waargenomen bijwerkingen bij patiënten die MabThera kregen, waren infusiegerelateerde reacties die bij de meerderheid van de patiënten optraden tijdens de eerste infusie. De incidentie van infusiegerelateerde symptomen daalde substantieel na volgende infusies en is minder dan 1% na acht doses van MabThera.

Infecties (voornamelijk bacterieel en viraal) traden op bij ongeveer 30 - 55% van de patiënten tijdens klinische onderzoeken bij patiënten met NHL en bij 30 - 50% van de patiënten tijdens klinische onderzoeken bij patiënten met CLL.

De meest frequent gemelde of waargenomen ernstige bijwerkingen waren:

- Infusiegerelateerde reacties (inclusief "cytokine release syndroom", tumorlysisyndroom), zie rubriek 4.4.
- Infecties, zie rubriek 4.4.
- Cardiovasculaire aandoeningen, zie rubriek 4.4.

Andere ernstige bijwerkingen die gemeld werden, zijn onder andere hepatitis B-activatie en PML (zie rubriek 4.4.)

De frequentie van bijwerkingen die zijn gerapporteerd met MabThera alleen of in combinatie met chemotherapie zijn samengevat in tabel 1. Frequenties worden gedefinieerd als zeer vaak ( $\geq 1/10$ ), vaak ( $\geq 1/100$ ,  $< 1/10$ ), soms ( $\geq 1/1.000$ ,  $< 1/100$ ), zelden ( $\geq 1/10.000$ ,  $< 1/1.000$ ), zeer zelden ( $< 1/10.000$ ) en niet bekend (frequentie kan met de beschikbare gegevens niet worden bepaald). Binnen iedere frequentiegroep worden bijwerkingen weergegeven in volgorde van afnemende ernst.

De bijwerkingen die alleen gezien zijn tijdens postmarketingonderzoek en waarvoor geen frequentie geschat kon worden, zijn gerangschikt onder "niet bekend", zie legenda.

#### Lijst van bijwerkingen in tabelvorm

**Tabel 1 Bijwerkingen gemeld in klinische onderzoeken of tijdens postmarketingonderzoek bij patiënten met NHL en CLL behandeld met MabThera mono-/onderhoudstherapie of in combinatie met chemotherapie**

MedDRA systeem/ orgaanklasse	Zeer vaak	Vaak	Soms	Zelden	Zeer zelden	Niet bekend
<b>Infecties en parasitaire aandoeningen</b>	Bacteriële infecties, virale infecties, +bronchitis	Sepsis, +pneumonie, +febriële infectie, +herpes zoster, +luchtweginfectie, schimmelinfectie, infecties van onbekende oorsprong, +acute bronchitis, +sinusitis, hepatitis B <sup>1</sup>		Ernstige virale infecties <sup>2</sup>		Enterovirale meningo-encefalitis <sup>2, 3</sup>
<b>Bloed- en lymfestelselaandoeningen</b>	Neutropenie, leukopenie, +febriële neutropenie, +trombocytopenie	Anemie, +pancytopenie, +granulocytopenie	Stollingsstoornissen, aplastische anemie, hemolytische anemie, lymfadenopathie		Tijdelijke verhoging van serum-IgM-spiegels <sup>4</sup>	Late neutropenie <sup>4</sup>
<b>Immuunsysteem-aandoeningen</b>	Infusiegerelateerde reacties <sup>5</sup> , angio-oedeem	Overgevoeligheid		Anafylaxie	Tumorlysisyndroom, 'cytokine-release syndroom' <sup>5</sup> , serumziekte,	Infusiegerelateerde acute reversibele trombocytopenie <sup>5</sup>

MedDRA systeem/ orgaanklasse	Zeer vaak	Vaak	Soms	Zelden	Zeer zelden	Niet bekend
<b>Voedings- en stofwisselingsstoornissen</b>		Hyperglykemie, gewichtsafname, oedeem perifeer, gezichtsoedeem, LDH-toename, hypocalciëmie				
<b>Psychische stoornissen</b>			Depressie, nervositeit			
<b>Zenuwstelselaandoeningen</b>		Paresthesie, hypoesthesie, agitatie, slapeloosheid, vasodilatatie, duizeligheid, angst	Dysgeusie		Perifere neuropathie, zenuwverlamming in het gezicht <sup>6</sup>	Craniale neuropathie, verlies van overige zintuigelijke waarnemingen <sup>6</sup>
<b>Oogaandoeningen</b>		Stoornis van de traanproductie, conjunctivitis			Ernstig verlies van gezichtsvermogen <sup>6</sup>	
<b>Evenwichtsorgaan- en ooraandoeningen</b>		Tinnitus, oorpijn				Gehoorverlies <sup>6</sup>
<b>Hartaandoeningen</b>		+Myocardinfarct <sup>5,7</sup> , aritmie, +atriale fibrillatie, tachycardie, +hartaandoeningen	+Linkerventrikelfalen, +supraventriculaire tachycardie, +ventriculaire tachycardie, +angina, +myocardiale ischemie, bradycardie	Ernstige hartaandoeningen <sup>5,7</sup>	Hartfalen <sup>5,7</sup>	
<b>Bloedvataandoeningen</b>		Hypertensie, orthostatische hypotensie, hypotensie			Vasculitis (voornamelijk cutaan), leukocytoclastische vasculitis	
<b>Ademhalingsstelsel-, borstkas- en mediastinum-aandoeningen</b>		Bronchospasme <sup>5</sup> , respiratoire aandoening, pijn op de borst, dyspneu, toegenomen hoest, rinitis	Astma, bronchiolitis obliterans, longaandoening, hypoxie	Interstiële longziekte <sup>8</sup>	Respiratoir falen <sup>5</sup>	Longinfiltraten,
<b>Maagdarmstelselaandoeningen</b>	Misselijkheid	Braken, diarree, buikpijn, dysfagie, stomatitis, obstipatie, dyspepsie, anorexia, keelirritatie	Opgezette buik		Gastro-intestinale perforatie <sup>8</sup>	
<b>Huid- en onderhuidaandoeningen</b>	Pruritus, uitslag, +alopecia	Urticaria, zweten, nachtelijk zweten, +huidafwijking			Ernstige bulleuze huidreacties, stevens-johnson-syndroom, toxische epidermale necrolyse (Lyell-syndroom) <sup>8</sup>	
<b>Skeletspierstelsel- en</b>		Hypertonie, myalgie, artralgie,				

MedDRA systeem/ orgaanklasse	Zeer vaak	Vaak	Soms	Zelden	Zeer zelden	Niet bekend
<b>bindweefsel-aandoeningen</b>		rugpijn, nekpijn, pijn				
<b>Nier- en urineweg-aandoeningen</b>					Nierfalen <sup>5</sup>	
<b>Algemene aandoeningen en toedieningsplaatsstoornissen</b>	Koorts, rillingen, asthenie, hoofdpijn	Tumorpijn, blozen/rood worden, malaise, koudesyndroom, <sup>+</sup> vermoeidheid, <sup>+</sup> rillingen, <sup>+</sup> multi-orgaan falen <sup>5</sup>	Pijn op de infusieplaats			
<b>Onderzoeken</b>	Verlaagde IgG spiegels					

Voor iedere term is de frequentie vastgesteld op basis van reacties van alle graden (van licht tot ernstig), behalve voor de termen aangegeven met "+". Hierbij is de frequentie vastgesteld op basis van alleen ernstige (≥ graad 3 NCI common toxicity criteria) reacties. Alleen de hoogst waargenomen frequentie in de onderzoeken is vermeld.

<sup>1</sup> omvat reactivering en primaire infecties; frequentie gebaseerd op R-FC-regime in recidiverende/refractaire CLL

<sup>2</sup> zie ook rubriek Infecties hieronder

<sup>3</sup> waargenomen tijdens postmarketingonderzoek

<sup>4</sup> zie ook rubriek Hematologische bijwerkingen hieronder

<sup>5</sup> zie ook rubriek Infusie-/toedieningsgerelateerde reacties hieronder. Zelden fatale gevallen gemeld.

<sup>6</sup> klachten en verschijnselen van craniale neuropathie. Trad op verschillende momenten op tot aan een aantal maanden na beëindiging van behandeling met MabThera.

<sup>7</sup> met name waargenomen bij patiënten met eerdere hartaandoening en/of cardiotoxische chemotherapie en was meestal geassocieerd met infusiegerelateerde reacties

<sup>8</sup> inclusief fatale gevallen

De volgende termen zijn gerapporteerd als bijwerkingen tijdens klinische onderzoeken, maar werden gerapporteerd met een vergelijkbare of lagere incidentie in de MabThera-armen in vergelijking met de controlearmen: hematotoxiciteit, neutropenische infectie, urineweginfectie, sensorische stoornis, koorts.

Klachten en verschijnselen die duiden op een infusiegerelateerde reactie werden gemeld bij meer dan 50% van de patiënten in klinische onderzoeken met de intraveneuze formulering van MabThera en werden met name gezien tijdens de eerste infusie, doorgaans in de eerste één à twee uur. Deze symptomen bestonden voornamelijk uit koorts, rillingen en rigor. Andere symptomen waren blozen/rood worden, angio-oedeem, bronchospasmen, braken, misselijkheid, urticaria/uitslag, vermoeidheid, hoofdpijn, irritatie van de keel, rinitis, pruritus, pijn, tachycardie, hypertensie, hypotensie, dyspneu, dyspepsie, asthenie, en kenmerken van het tumorlysisyndroom. Ernstige infusiegerelateerde reacties (zoals bronchospasmen en hypotensie) traden op in maximaal 12% van de gevallen. Andere reacties gemeld in sommige gevallen waren myocardinfarct, atriale fibrillatie, pulmonair oedeem en acute reversibele trombocytopenie. Exacerbaties van reeds bestaande hartaandoeningen, zoals angina pectoris of congestief hartfalen of ernstige hartaandoeningen (hartfalen, myocardinfarct, atriale fibrillatie), pulmonair oedeem, multi-orgaanfalen, het tumorlysisyndroom, "cytokine release syndrome", nierfalen en respiratoir falen, werden gemeld met lagere of onbekende frequentie. De incidentie van infusiegerelateerde symptomen daalde aanmerkelijk na volgende intraveneuze infusies en is < 1% bij patiënten in de achtste cyclus van een MabThera (bevattende) behandeling.

### Beschrijving van geselecteerde bijwerkingen

#### *Infecties*

MabThera induceert bij 70% tot 80% van de patiënten B-celdepletie maar ging slechts bij een minderheid van de patiënten samen met een daling van de serumimmunoglobulinen.

Zowel lokale candida-infecties als herpes zoster werd met een hogere incidentie gemeld in de MabThera-groep van de gerandomiseerde onderzoeken. Ernstige infecties werden gemeld bij ongeveer 4% van de patiënten die met MabThera-monotherapie werden behandeld. Hogere frequenties van



infecties in het algemeen, inclusief graad 3 of 4-infecties, werden gezien tijdens MabThera-onderhoudstherapie tot 2 jaar, in vergelijking met de observatiegroep. Cumulatieve toxiciteit in termen van infecties is niet gemeld gedurende een behandelingsperiode van 2 jaar. Andere ernstige virale infecties, nieuw, na reactivatie of exacerbatie, waarvan sommige fataal, zijn gemeld bij MabThera-behandeling. De meerderheid van de patiënten had MabThera ontvangen in combinatie met chemotherapie of als onderdeel van een hematopoëtische stamceltransplantatie. Voorbeelden van deze ernstige virale infecties zijn infecties veroorzaakt door een herpes virus (cytomegalovirus, varicellazostervirus en herpessimplexvirus), JC-virus (progressieve multifocale leuko-encefalopathie (PML)), enterovirus (meningo-encefalitis) en hepatitis C-virus (zie rubriek 4.4). Gevallen van fatale PML die optraden na ziekteprogressie en herbehandeling zijn ook gemeld in klinische onderzoeken. Gevallen van hepatitis B-activatie zijn gemeld; de meerderheid daarvan was bij patiënten die MabThera kregen in combinatie met cytotoxische chemotherapie. Progressie van Kaposi-sarcoom is gezien bij patiënten blootgesteld aan MabThera met een reeds bestaand Kaposi-sarcoom. Deze gevallen traden op bij niet-geregistreerde indicaties en de meerderheid van de patiënten was HIV-positief.

#### *Hematologische bijwerkingen*

In klinische onderzoeken met MabThera-monotherapie gedurende 4 weken, traden hematologische abnormaliteiten bij een minderheid van de patiënten op en deze waren gewoonlijk licht en reversibel. Ernstige (graad 3/4) neutropenie werd gemeld bij 4,2%, anemie bij 1,1% en trombocytopenie bij 1,7% van de patiënten. Gedurende MabThera-onderhoudsbehandeling van maximaal 2 jaar werd een hogere incidentie gemeld van leukopenie (5% vs. 2%, graad 3/4) en neutropenie (10% vs. 4%, graad 3/4) in vergelijking met de observatiegroep. De incidentie van trombocytopenie was laag (< 1%, graad 3/4) en er was geen verschil tussen de behandelarmen. In onderzoeken met MabThera in combinatie met chemotherapie werden tijdens de behandelingskuur graad 3/4 leukopenie (R-CHOP 88% vs. CHOP 79%) en neutropenie (R-CVP 24% vs. CVP 14%; R-CHOP 97% vs. CHOP 88%) meestal in hogere frequenties gemeld in vergelijking met chemotherapie alleen. Echter, de hogere incidentie van neutropenie bij patiënten behandeld met MabThera en chemotherapie was niet geassocieerd met een hogere incidentie van infecties en parasitaire aandoeningen in vergelijking met patiënten behandeld met alleen chemotherapie. Er zijn geen verschillen gemeld in incidentie van anemie. In een aantal gevallen werd late neutropenie gemeld na meer dan 4 weken na de laatste infusie met MabThera.

In onderzoeken met MabThera bij patiënten met de ziekte van Waldenström (of macroglobulinemie) werd een tijdelijke verhoging van serum-IgM-spiegels gezien na initiatiebehandeling, wat geassocieerd zou kunnen worden met hyperviscositeit en gerelateerde symptomen. De tijdelijke IgM-verhoging daalde binnen 4 maanden gewoonlijk weer naar ten minste baseline-niveau.

#### *Cardiovasculaire bijwerkingen*

Cardiovasculaire reacties gedurende klinische onderzoeken met MabThera-monotherapie werden gemeld bij 18,8% van de patiënten, waarvan de meest frequent gemelde gebeurtenissen hypotensie en hypertensie waren. Gevallen van graad 3 of 4 aritmie (waaronder ventriculaire en supraventriculaire tachycardie) en angina pectoris tijdens de infusie werden gemeld. Tijdens onderhoudsbehandeling was de incidentie van graad 3/4 hartaandoeningen bij patiënten behandeld met MabThera gelijk aan die bij de observatiegroep. Cardiale gebeurtenissen werden gemeld als ernstige bijwerking (waaronder atriale fibrillatie, myocardinfarct, linker ventrikelfalen, myocardiale ischemie) bij 3% van de patiënten behandeld met MabThera in vergelijking met < 1% in de observatiegroep. In onderzoeken ter evaluatie van MabThera in combinatie met chemotherapie was de incidentie van graad 3 en 4 cardiale aritmie, voornamelijk supraventriculaire aritmie, zoals tachycardie en atriale flutter/-fibrillatie, hoger in de R-CHOP-groep (14 patiënten, 6,9%) in vergelijking met de CHOP-groep (3 patiënten, 1,5%). Elk van deze aritmieën vond plaats in de context van een MabThera-infusie of was geassocieerd met predisponerende condities zoals koorts, infectie, acuut myocardinfarct of reeds bestaande respiratoire of cardiovasculaire aandoening. Er werd geen verschil gevonden tussen de R-CHOP-groep en de CHOP-groep in de incidentie van andere graad 3 en 4 cardiale gebeurtenissen, waaronder hartfalen, myocardiale aandoening en verschijnselen van een kransslagader-aandoening.

#### *Ademhalingssysteem*

Gevallen van interstitiële longziekte, waarvan sommige met fatale afloop, zijn gemeld.

### *Neurologische aandoeningen*

Gedurende de behandelperiode (inductiebehandelingsfase bestaande uit ten hoogste acht kuren R-CHOP) kregen vier patiënten (2%) behandeld met R-CHOP, allen met cardiovasculaire risicofactoren, trombo-embolische cerebrovasculaire accidenten gedurende de eerste behandelingskuur. Er was geen verschil in de incidentie van andere trombo-embolische voorvallen tussen de behandelingsgroepen. Daar staat tegenover dat drie patiënten (1,5%) in de CHOP-groep cerebrovasculaire voorvallen hadden die allemaal voorkwamen tijdens de follow-up periode.

Gevalen van het posterieure reversibele encefalopathiesyndroom (PRES)/reversibele posterieure leuko-encefalopathiesyndroom (RPLS) zijn gemeld. Klachten en verschijnselen omvatten gezichtsstoornissen, hoofdpijn, convulsies en een veranderde geestelijke toestand met of zonder daaraan verbonden hypertensie. Een diagnose PRES/RPLS vereist bevestiging door middel van beelden van de hersenen. De gemelde gevallen hadden erkende risicofactoren voor PRES/RPLS, waaronder de onderliggende ziekte van de patiënt, hypertensie, immunosuppressieve behandeling en/of chemotherapie.

### *Gastro-intestinale bijwerkingen*

Gastro-intestinale perforatie, in sommige gevallen met fatale afloop, is waargenomen in patiënten met non-Hodgkin-lymfoom die behandeld werden met MabThera. In de meerderheid van deze gevallen werd MabThera toegediend in combinatie met chemotherapie.

### *IgG-spiegels*

In de klinische onderzoeken ter evaluatie van MabThera-onderhoudstherapie voor recidiverend/refractair folliculair lymfoom, waren mediane IgG-waarden onder de ondergrens van normaal (LLN) (< 7 g/l) na inductietherapie in zowel de observatie- als in de MabThera-groep. In de observatiegroep namen de mediane IgG-waarden later toe tot boven de LLN, maar deze bleven constant in de MabThera-groep. Het percentage patiënten met IgG-waarden onder de LLN bedroeg ongeveer 60% in de MabThera-groep gedurende de behandelperiode van twee jaar, terwijl het afnam in de observatiegroep (36% na 2 jaar).

### *Huid- en onderhuidaandoeningen*

Toxische epidermale necrolyse (het Lyell-syndroom) en het Stevens-Johnsonsyndroom, soms met een fatale afloop, zijn zeer zelden gemeld.

### *Patiënt subpopulaties – MabThera-monotherapie*

Ouderen (65 jaar en ouder):

De incidentie van bijwerkingen van elke graad en van graad 3/4 bijwerkingen was gelijk bij oudere patiënten in vergelijking met jongere patiënten (onder de 65 jaar).

### *Een hoge tumorlast*

Er was een hogere incidentie van graad 3/4 bijwerkingen bij patiënten met een hoge tumorlast dan bij patiënten zonder hoge tumorlast (25,6% vs. 15,4%). De incidentie van bijwerkingen van iedere graad was gelijk voor deze twee groepen.

### *Herbehandeling:*

Het percentage patiënten dat bijwerkingen meldde na herbehandeling met verdere kuren MabThera, was gelijk aan het percentage patiënten dat bijwerkingen meldde na initiële blootstelling (elke graad en graad 3/4 bijwerkingen).

### Melding van vermoedelijke bijwerkingen

Het is belangrijk om na toelating van het geneesmiddel vermoedelijke bijwerkingen te melden. Op deze wijze kan de verhouding tussen voordelen en risico's van het geneesmiddel voortdurend worden gevolgd. Beroepsbeoefenaren in de gezondheidszorg wordt verzocht alle vermoedelijke bijwerkingen te melden via [het nationale meldsysteem zoals vermeld in aanhangsel V](#).

## 4.9 Overdosering

Er is beperkte ervaring uit klinische onderzoeken bij mensen met doses hoger dan de goedgekeurde dosis van de intraveneuze formulering van MabThera. De hoogste dosis die tot op heden bij mensen getest is, is 5.000 mg (2.250 mg/m<sup>2</sup>), onderzocht in een dosis-escalatieonderzoek bij patiënten met chronische lymfatische leukemie. Geen additionele signalen betreffende veiligheid zijn geïdentificeerd.

Bij patiënten die een overdosering ondergaan, moet de infusie direct worden onderbroken en ze moeten nauwgezet gemonitord worden.

Drie patiënten in het onderzoek met de subcutane formulering van MabThera, SABRINA (BO22334), hebben onbedoeld de subcutane formulering via de intraveneuze route toegediend gekregen, tot aan een maximale dosis rituximab van 2.780 mg, zonder ongewenste effecten. Patiënten die een overdosering of een medicatiefout ondergaan, moeten nauwgezet gemonitord worden.

Na het in de handel brengen zijn vijf gevallen van een overdosering met MabThera gemeld. Bij drie gevallen werd geen bijwerking gemeld. De twee bijwerkingen die werden gemeld waren griepachtige symptomen bij een dosis van 1,8 g rituximab en fatale ademhalingsstoornis bij een dosis van 2 g rituximab.

## 5. FARMACOLOGISCHE EIGENSCHAPPEN

### 5.1 Farmacodynamische eigenschappen

Farmacotherapeutische categorie: antineoplastische middelen, monoklonale antilichamen en antilichaam-geneesmiddelconjugaten, ATC-code: L01FA01

De subcutane formulering van MabThera bevat recombinant humaan hyaluronidase (rHuPH20), een enzym dat wordt gebruikt om de verdeling en absorptie van gelijktijdig toegediende stoffen te verhogen, wanneer deze subcutaan worden toegediend.

#### Werkingsmechanisme

Rituximab bindt specifiek aan het transmembraanantigeen CD20, een niet-geglycosyleerd fosfoproteïne, voorkomend op nog niet volgroeide en volwassen B-lymfocyten. Dit antigeen komt tot expressie bij meer dan 95% van alle B-cel non-Hodgkin-lymfomen.

CD20 wordt aangetroffen op zowel normale als maligne B-cellen, maar niet op hematopoëtische stamcellen, pro-B-cellen, normale plasmacellen of ander normaal weefsel. Dit antigeen wordt niet geïnternaliseerd na antilichaambinding en het wordt niet van het celoppervlak afgestoten. CD20 circuleert niet als een vrij antigeen in het plasma en het gaat daarom geen competitie aan wat betreft antilichaambinding.

Het Fab-domein van rituximab bindt aan het CD20-antigeen op B-lymfocyten en het Fc-domein kan immunologische effectorfuncties activeren resulterend in de lysis van B-cellen. Mogelijke mechanismen van de effector-gemedieerde cellysis omvatten complement-afhankelijke cytotoxiciteit (CDC) voortkomend uit C1q-binding en antilichaamafhankelijke cellulaire cytotoxiciteit (ADCC) gemedieerd door binding aan een of meer van de Fc $\gamma$ -receptoren op het oppervlak van granulocyten, macrofagen en NK-cellen. Het is ook aangetoond dat binding van rituximab aan CD20-antigeen op B-lymfocyten celdood via apoptose induceert.

#### Farmacodynamische effecten

De aantallen perifere B-cellen daalden beneden de normaalwaarden na voltooiing van de eerste dosis MabThera. Bij patiënten die behandeld werden voor hematologische maligniteiten begon herstel van het aantal B-cellen binnen 6 maanden na de start van de behandeling. Doorgaans keerde het aantal B-

cellen terug naar normale waarden binnen 12 maanden na voltooiing van de therapie, alhoewel dit bij sommige patiënten langer kan duren (tot een mediane hersteltijd van 23 maanden na inductietherapie). Bij patiënten met reumatoïde artritis werd onmiddellijke depletie van B-cellen in het perifere bloed waargenomen na twee infusies met 1.000 mg MabThera gescheiden door een interval van 14 dagen. Hoeveelheden B-cellen in het perifere bloed begonnen toe te nemen vanaf week 24 en aanwijzingen voor repopulatie werden waargenomen in de meerderheid van de patiënten tegen week 40, ongeacht of MabThera als monotherapie werd toegediend of in combinatie met methotrexaat.

### Klinische werkzaamheid en veiligheid

#### Klinische werkzaamheid en veiligheid met de subcutane formulering van MabThera bij non-Hodgkin-lymfoom

De klinische werkzaamheid en veiligheid met de subcutane formulering van MabThera bij non-Hodgkin-lymfoom is gebaseerd op data uit een fase III klinisch onderzoek (SABRINA BO22334) bij patiënten met folliculair lymfoom (FL) en een fase Ib dose-finding/dose-confirmation-onderzoek (SparkThera BP22333) bij patiënten met FL. Resultaten uit onderzoek BP22333 worden getoond in rubriek 5.2.

#### *Onderzoek BO22334 (SABRINA)*

Een tweedelig fase II, internationaal, multi-centrum, gerandomiseerd, gecontroleerd, open-label onderzoek is uitgevoerd bij patiënten met een niet eerder behandeld folliculair lymfoom, om non-inferioriteit van het farmacokinetische profiel te onderzoeken, samen met de veiligheid en werkzaamheid van de subcutane formulering van MabThera in combinatie met CHOP of CVP versus de intraveneuze formulering van MabThera in combinatie met CHOP of CVP.

Het doel van het eerste deel was om de subcutane dosis rituximab vast te stellen die resulteerde in vergelijkbare  $C_{dal}$ -spiegels van de subcutane formulering van MabThera als van de intraveneuze formulering van MabThera, wanneer dit werd gegeven als onderdeel van een inductietherapie eenmaal per drie weken (zie rubriek 5.2). In fase 1 van het onderzoek namen niet eerder behandelde patiënten ( $n = 127$ ) met CD20-positief folliculair lymfoom (FL) van graad 1, 2 of 3a deel.

Het doel van fase 2 was om aanvullende werkzaamheids- en veiligheidsgegevens te leveren voor subcutaan toegediend rituximab vergeleken met intraveneus rituximab gebruik makend van de dosis van 1.400 mg rituximab subcutaan die was vastgesteld in fase 1. Niet eerder behandelde patiënten met CD20-positief folliculair lymfoom van graad 1, 2 of 3a ( $n = 283$ ) namen deel aan fase 2.

De algemene opzet van het onderzoek was identiek in beide fasen en patiënten werden gerandomiseerd naar de volgende twee behandelingsgroepen.

- Subcutane formulering van MabThera ( $n = 205$ ): eerste kuur met de intraveneuze formulering van MabThera plus 7 kuren met de subcutane formulering van MabThera in combinatie met 8 kuren CHOP- of CVP-chemotherapie, toegediend om de drie weken. De intraveneuze formulering van MabThera werd gebruikt in de standaarddosering van  $375 \text{ mg/m}^2$  lichaamsoppervlak. De subcutane formulering van MabThera werd gegeven als een vaste dosis van 1.400 mg. Patiënten die ten minste een gedeeltelijke respons (partiële response, PR) bereikten, werden op een onderhoudstherapie met de subcutane formulering van MabThera gezet, eenmaal per 8 weken, gedurende 24 maanden.
- Intraveneuze formulering van MabThera ( $n = 205$ ): 8 kuren met de intraveneuze formulering van MabThera in combinatie met 8 kuren CHOP- of CVP-chemotherapie, toegediend om de drie weken. De intraveneuze formulering van MabThera werd gebruikt in de standaarddosering van  $375 \text{ mg/m}^2$  lichaamsoppervlak.

Patiënten die ten minste een gedeeltelijke respons (partiële respons, PR) bereikten, werden op een onderhoudstherapie met de intraveneuze formulering van MabThera gezet, eenmaal per 8 weken, gedurende 24 maanden.

De belangrijkste werkzaamheidsresultaten van de gecombineerde analyse van 410 patiënten in SABRINA fases 1 en 2 zijn weergegeven in tabel 2.

**Tabel 2 Werkzaamheidsresultaten van SABRINA (BO22334) ('Intention-to-treat'-populatie)**

		Gecombineerde fases 1 & 2 n = 410	
		Rituximab intraveneuze formulering (n = 205)	Rituximab subcutane formulering (n = 205)
<b>ORR<sup>a</sup></b>	<b>Puntschatting</b>	84,9% (n = 174)	84,4% (n = 173)
	<b>95% BI</b>	[79,2%, 89,5%]	[78,7%, 89,1%]
<b>CRR<sup>a</sup></b>	<b>Puntschatting</b>	31,7% (n = 65)	32,2% (n = 66)
	<b>95% BI</b>	[25,4%, 38,6%]	[25,9%, 39,1%]
<b>PFS<sup>b</sup></b>	<b>Percentage met PFS event</b>	34,6% (n = 71)	31,7% (n = 65)
	<b>Hazard ratio (95% BI)</b>	0,90 [0,64%, 1,26%]	

ORR – Overall Response Rate (totaal responspercentage)

CRR – Complete Response Rate (percentage complete respons)

PFS – Progression Free Survival (progressievrije overleving) (percentage met voorval, ziekteprogressie/relaps of overlijden door welke oorzaak dan ook)

<sup>a</sup> – aan het eind van inductie

<sup>b</sup> – ten tijde van de uiteindelijke analyse (mediane follow-up van 58 maanden)

Verkennde analyses toonden aan dat de responspercentages tussen de subgroepen van lichaamsoppervlak, chemotherapie en geslacht niet opvallend verschilden van die in de ITT-populatie

#### *Immunogeniciteit*

Gegevens uit het ontwikkelingsprogramma van de subcutane formulering van MabThera tonen aan dat de vorming van anti-rituximab-antilichamen na subcutane toediening vergelijkbaar is met wat is waargenomen na intraveneuze toediening. In het SABRINA-onderzoek (BO22334) was de incidentie van anti-rituximab-antilichamen die door de behandeling waren geïnduceerd/versterkt, laag en vergelijkbaar in de intraveneuze en subcutane groepen (respectievelijk 1,9% vs. 2%). De incidentie van anti-rHuPH20-antilichamen die door de behandeling waren geïnduceerd/versterkt was 8% in de intraveneuze groep vergeleken met 15% in de subcutane groep en geen van de patiënten die positief waren getest op anti-rHuPH20-antilichamen werd positief getest op neutraliserende antilichamen.

Het totale gedeelte patiënten waarbij Anti-rHuPH20-antilichamen werden gevonden bleef in het algemeen constant in beide cohorten gedurende de follow-up-periode. De klinische relevantie van het ontwikkelen van anti-rituximab antilichamen of anti-rHuPH20-antilichamen na behandeling met de subcutane formulering van MabThera is niet bekend.

Er was geen duidelijke invloed van de aanwezigheid van anti-rituximab-antilichamen of anti-rHuPH20-antilichamen op de veiligheid of werkzaamheid.

## Klinische werkzaamheid en veiligheid met MabThera concentraat voor oplossing voor infusie bij non-Hodgkin-lymfoom

### *Folliculair lymfoom*

#### Aanvangsbehandeling in combinatie met chemotherapie

In een open-label gerandomiseerd onderzoek werd een totaal van 322 niet eerder behandelde patiënten met folliculair lymfoom gerandomiseerd naar ofwel CVP-chemotherapie (cyclofosfamide 750 mg/m<sup>2</sup>, vincristine 1,4 mg/m<sup>2</sup> tot een maximum van 2 mg op dag 1, en prednisolon 40 mg/m<sup>2</sup>/dag op dagen 1 - 5) iedere 3 weken gedurende 8 kuren ofwel MabThera 375 mg/m<sup>2</sup> in combinatie met CVP (R-CVP). MabThera werd toegediend op de eerste dag van iedere behandelingskuur. Een totaal van 321 patiënten (162 R-CVP, 159 CVP) kregen behandeling en werden geanalyseerd op werkzaamheid. De mediane follow-up van patiënten was 53 maanden. R-CVP leidde tot een significant voordeel boven CVP voor het primaire eindpunt, tijd tot falen van de behandeling (27 maanden vs. 6,6 maanden,  $p < 0,0001$ , log-rank-test). Het percentage patiënten met een tumorrespons (CR, Cru, PR) was significant hoger ( $p < 0,0001$  Chi-kwadraattest) in de R-CVP-groep (80,9%) dan in de CVP-groep (57,2%). Behandeling met R-CVP verlengde significant de tijd tot ziekteprogressie of overlijden in vergelijking met CVP, respectievelijk 33,6 maanden en 14,7 maanden ( $p < 0,0001$ , log-rank-test). De mediane responsduur was 37,7 maanden in de R-CVP-groep en 13,5 maanden in de CVP-groep ( $p < 0,0001$ , log-rank-test).

Het verschil tussen de behandelgroepen betreffende de totale overleving toont een significant klinisch verschil aan ( $p = 0,029$ , log-rank-test gestratificeerd op centrum): het overlevingspercentage na 53 maanden was 80,9% voor patiënten in de R-CVP-groep in vergelijking met 71,1% voor patiënten in de CVP-groep.

Resultaten van drie andere gerandomiseerde onderzoeken waarbij MabThera toegepast werd in combinatie met chemotherapieregimes anders dan CVP (CHOP, MCP, CHVP/ Interferon- $\alpha$ ) hebben ook significante verbeteringen aangetoond in responspercentages, tijdsafhankelijke parameters en ook in totale overleving. De belangrijkste resultaten van alle vier de onderzoeken zijn samengevat in tabel 3.

**Tabel 3 Samenvatting van de belangrijkste resultaten van vier gerandomiseerde fase III onderzoeken die het voordeel van MabThera met verschillende chemotherapierégimes bij folliculair lymfoom evalueerden**

Onderzoek	Behandeling, n	Mediane FU, maanden	ORR,%	CR, %	Mediane TTF/PFS/EFS maanden	OS-waarden, %
<b>M39021</b>	CVP, 159 R-CVP, 162	53	57 81	10 41	Mediane TTP: 14,7 33,6 p < 0,0001	53- maanden 71,1 80,9 p = 0,029
<b>GLSG'00</b>	CHOP, 205 R-CHOP, 223	18	90 96	17 20	Mediane TTF: 2,6 jaar Niet bereikt p < 0,001	18- maanden 90 95 p = 0,016
<b>OSHO-39</b>	MCP, 96 R-MCP, 105	47	75 92	25 50	Mediane PFS: 28,8 Niet bereikt p < 0,0001	48- maanden 74 87 p = 0,0096
<b>FL2000</b>	CHVP-IFN, 183 R-CHVP-IFN, 175	42	85 94	49 76	Mediane EFS: 36 Niet bereikt p < 0,0001	42- maanden 84 91 p = 0,029

EFS – Gebeurtenisvrije overleving (Event Free Survival)

TTP – Tijd tot progressie of overlijden (Time To Progression or death)

PFS – Progressievrije overleving (Progression-Free Survival)

TTF – Tijd tot falen van de behandeling (Time to Treatment Failure)

OS-waarden – Overleving op het moment van analyse (survival rates at the time of the analyses)

## Onderhoudstherapie

### *Niet eerder behandeld folliculair lymfoom*

In een prospectief, open-label, internationaal multicenter fase III onderzoek kregen 1.193 patiënten met niet eerder behandeld gevorderd folliculair lymfoom, inductietherapie met R-CHOP (n = 881), R-CVP (n = 268) of R-FCM (n = 44), volgens de keus van de onderzoeker. Een totaal van 1.078 patiënten reageerde op de inductietherapie, van wie 1.018 gerandomiseerd werden naar MabThera onderhoudstherapie (n = 505) of observatie (n = 513). De twee behandelingsgroepen waren goed in balans betreffende de uitgangskkenmerken en de ziektestatus. De onderhoudsbehandeling met MabThera bestond uit een enkele infusie met MabThera van 375 mg/m<sup>2</sup> lichaamsoppervlak, gegeven eenmaal in de 2 maanden tot progressie van de ziekte of voor een maximale periode van 2 jaar.

De vooraf vastgestelde primaire analyse werd uitgevoerd bij een mediane observatietijd van 25 maanden vanaf randomisatie, resulteerde onderhoudstherapie met MabThera in een klinisch relevante en statistisch significante verbetering van het primaire eindpunt van de door de onderzoekers vastgestelde progressievrije overleving (PFS) vergeleken met observatie bij patiënten met niet eerder behandeld folliculair lymfoom (tabel 4).

Een significant positief effect van onderhoudstherapie met MabThera werd ook waargenomen voor de secundaire eindpunten gebeurtenisvrije overleving (EFS), tijd tot de volgende anti-lymfoom-behandeling (TNLT), tijd tot de volgende chemotherapie (TNCT) en totaal responspercentage (ORR) in de primaire analyse (tabel 4).

Resultaten van de verlengde follow-up van patiënten in het onderzoek (mediane follow-up van 9 jaar) bevestigden het positieve effect op de voordelen op lange termijn van MabThera onderhoudsbehandeling met betrekking tot PFS, EFS, TNLT en TNCT (tabel 4).

**Tabel 4** Overzicht van de werkzaamheidsresultaten van MabThera onderhoudsbehandeling vs. observatie op basis van de protocol-gedefinieerde primaire analyse en na 9 jaar mediane *follow-up* (eindanalyse)

	Primaire analyse (mediane FU: 25 maanden)		Eindanalyse (mediane FU: 9,0 jaren)	
	Observatie n = 513	MabThera n = 505	Observatie n = 513	MabThera n = 505
<b>Primaire werkzaamheid</b>				
PFS (mediaan)	NB	NB	4,06 jaren	10,49 jaren
Log-rank p-waarde	< 0,0001		< 0,0001	
Hazard Ratio (95% BI)	0,50 (0,39; 0,64)		0,61 (0,52; 0,73)	
Risicoreductie	50%		39%	
<b>Secondaire werkzaamheid</b>				
OS (mediaan)	NB	NB	NB	NB
Log-rank p-waarde	0,7246		0,7948	
HR (95% BI)	0,89 (0,45; 1,74)		1,04 (0,77; 1,40)	
Risicoreductie	11%		-6%	
Gebeurtenisvrije overleving (mediaan)	38 maanden	NB	4,04 jaren	9,25 jaren
Log-rank p-waarde	< 0,0001		< 0,0001	
HR (95% BI)	0,54 (0,43; 0,69)		0,64 (0,54; 0,76)	
Risicoreductie	46%		36%	
TNLT (mediaan)	NB	NB	6,11 jaren	NB
Log-rank p-waarde	0,0003		< 0,0001	
HR (95% BI)	0,61 (0,46; 0,80)		0,66 (0,55; 0,78)	
Risicoreductie	39%		34%	
TNCT (mediaan)	NB	NB	9,32 jaren	NB
Log-rank p-waarde	0,0011		0,0004	
HR (95% BI)	0,60 (0,44; 0,82)		0,71 (0,59; 0,86)	
Risicoreductie	40%		39%	
ORR*	55%	74%	61%	79%
Chi-kwadraat-toets p-waarde	< 0,0001		< 0,0001	
Odds ratio (95% BI)	2,33 (1,73; 3,15)		2,43 (1,84; 3,22)	
Complete respons percentage (CR/CRu)*	48%	7%	53%	72%
Chi-kwadraat-toets p-waarde	< 0,0001		< 0,0001	
Odds ratio (95% BI)	2,21 (1,65; 2,94)		2,34 (1,80; 3,03)	

\* Aan het eind van onderhoud/observatie; resultaten eindanalyse gebaseerd op mediane *follow-up* van 73 maanden.  
FU: *follow-up*; PFS: progressievrije overleving; NB: niet bereikt op het tijdstip van klinische cut-off; TNLT: tijd tot volgende anti-lymfombehandeling; TNCT: tijd tot volgende chemotherapie; ORR: totaal responspercentage.

Onderhoudsbehandeling met MabThera gaf een consistent positief effect in alle geteste subgroepen die vooraf bepaald waren: geslacht (man, vrouw), leeftijd (< 60 jaar, ≥ 60 jaar), FLIPI score (≤ 1, 2 of ≥ 3), inductietherapie (R-CHOP, R-CVP of R-FCM) en ongeacht de kwaliteit van respons op inductiebehandeling (CR, CRu of PR). Voorlopige analyses van het voordeel van onderhoudsbehandeling vertoonden een minder duidelijk effect bij oudere patiënten (> 70 jaar oud), de steekproefomvang was echter klein.

#### *Recidiverend/refractair folliculair lymfoom*

In een prospectief, open-label, internationaal, multicenter fase III onderzoek werden 465 patiënten met recidiverend/refractair folliculair lymfoom in een eerste stap gerandomiseerd naar inductietherapie met



CHOP (cyclofosfamide, doxorubicine, vincristine, prednisolon; n = 231) of MabThera plus CHOP (R-CHOP, n = 234). De twee behandelingsgroepen waren goed in balans betreffende de uitgangskennmerken en ziektestatus. Een totaal van 334 patiënten die een volledige of gedeeltelijke remissie bereikten volgend op inductietherapie werden in een tweede stap gerandomiseerd naar onderhoudsbehandeling met MabThera (n = 167) of observatie (n = 167). De onderhoudsbehandeling met MabThera bestond uit een enkele infusie met MabThera van 375 mg/m<sup>2</sup> lichaamsoppervlak eenmaal in de drie maanden tot progressie van de ziekte of voor een maximale periode van 2 jaar.

De uiteindelijke werkzaamheidsanalyse had betrekking op alle patiënten die gerandomiseerd werden naar de beide armen van het onderzoek. Na een mediane observatietijd van 31 maanden voor patiënten die gerandomiseerd werden naar de inductiefase verbeterde R-CHOP de uitslag significant voor patiënten met recidiverend/refractair folliculair lymfoom in vergelijking met CHOP (zie tabel 5).

**Tabel 5 Inductiefase: overzicht van de werkzaamheidsresultaten van CHOP vs. R-CHOP (31 maanden mediane observatietijd)**

	CHOP	R-CHOP	p-waarde	Risicoreductie <sup>1)</sup>
<b>Primaire werkzaamheid</b>				
ORR <sup>2)</sup>	74%	87%	0,0003	NB
CR <sup>2)</sup>	16%	29%	0,0005	NB
PR <sup>2)</sup>	58%	58%	0,9449	NB

<sup>1)</sup> Schattingen zijn berekend door middel van hazard ratio's

<sup>2)</sup> Laatste tumorrespons, zoals vastgesteld door de onderzoeker. De "primaire" statistische test voor "respons" was de trend test van CR versus PR versus non-respons (p < 0,0001)

Afkortingen: NB, niet beschikbaar; ORR: totaal responspercentage; CR: volledige respons; PR: gedeeltelijke respons

Voor patiënten gerandomiseerd naar de onderhoudsfase van het onderzoek bedroeg de mediane observatietijd 28 maanden vanaf de randomisatie naar de onderhoudsbehandeling. De onderhoudsbehandeling met MabThera leidde tot een klinisch relevante en statistisch significante verbetering van het primaire eindpunt, PFS (tijd van randomisatie naar onderhoudsbehandeling tot recidief, progressie van de ziekte of overlijden) in vergelijking met alleen observatie (p < 0,0001 log-rank-test). De mediane PFS bedroeg 42,2 maanden in de arm met MabThera als onderhoudsbehandeling in vergelijking met 14,3 maanden in de observatie-arm. Met behulp van de Cox regressieanalyse was het risico op het ondergaan van ziekteprogressie of overlijden gereduceerd met 61% met MabThera als onderhoudsbehandeling vergeleken met observatie (95% BI; 45% - 72%). Het Kaplan-Meier geschatte progressievrije percentage na 12 maanden bedroeg 78% in de groep met de onderhoudsbehandeling met MabThera ten opzichte van 57% in de observatiegroep. Een analyse van de totale overleving bevestigde het significante voordeel van onderhoudsbehandeling met MabThera ten opzichte van observatie (p = 0,0039 log-rank-test). Onderhoudsbehandeling met MabThera verminderde het risico op overlijden met 56% (95% BI; 22% - 75%).

**Tabel 6 Onderhoudsfase: overzicht van werkzaamheidsresultaten van MabThera vs. observatie (28 maanden mediane observatietijd)**

Werkzaamheidsparameter	Kaplan-Meier schatting van mediane tijd tot gebeurtenis (maanden)			Risicoreductie
	Observatie (n = 167)	MabThera (n = 167)	Log-rank p-waarde	
Progressievrije overleving (PFS)	14,3	42,2	< 0,0001	61%
Totale overleving	NB	NB	0,0039	56%
Tijd tot nieuwe lymfoombehandeling	20,1	38,8	< 0,0001	50%
Ziektevrije overleving <sup>a</sup>	16,5	53,7	0,0003	67%
Subgroep analyse				
PFS				
CHOP	11,6	37,5	<0,0001	71%
R-CHOP	22,1	51,9	0,0071	46%
CR	14,3	52,8	0,0008	64%
PR	14,3	37,8	<0,0001	54%
OS				
CHOP	NB	NB	0,0348	55%
R-CHOP	NB	NB	0,0482	56%

NB: niet bereikt; <sup>a</sup>: alleen van toepassing op patiënten die CR bereiken

Het voordeel van onderhoudsbehandeling met MabThera was bevestigd voor alle geanalyseerde subgroepen, ongeacht de inductiebehandeling (CHOP of R-CHOP) of de kwaliteit van respons op inductietherapie (CR of PR) (tabel 6). Onderhoudsbehandeling met MabThera verlengde significant de mediane PFS zowel bij patiënten die reageerden op CHOP-inductietherapie (mediane PFS 37,5 maanden tegenover 11,6 maanden,  $p < 0,0001$ ), als bij patiënten die reageerden op R-CHOP-inductietherapie (mediane PFS 51,9 maanden vs. 22,1 maanden,  $p = 0,0071$ ). Hoewel de subgroepen klein waren, leverde onderhoudsbehandeling met MabThera een significant voordeel op in termen van totale overleving zowel voor patiënten die reageerden op CHOP als voor patiënten die reageerden op R-CHOP, hoewel er een langere follow-up nodig is om deze observatie te bevestigen.

#### *Diffuus grootcellig B-cel non-Hodgkin-lymfoom*

In een gerandomiseerd open-label onderzoek kregen in totaal 399 voorheen onbehandelde oudere patiënten (in de leeftijd van 60 tot 80 jaar) met diffuus grootcellig B-cellymfoom standaard CHOP chemotherapie (cyclofosfamide 750 mg/m<sup>2</sup>, doxorubicine 50 mg/m<sup>2</sup>, vincristine 1,4 mg/m<sup>2</sup> tot een maximum van 2 mg op dag 1, en prednisolon 40 mg/m<sup>2</sup>/dag op de dagen 1 - 5) elke 3 weken gedurende 8 kuren, of MabThera 375 mg/m<sup>2</sup> plus CHOP (R-CHOP). MabThera werd op de eerste dag van de behandelingskuur toegediend.

De definitieve werkzaamheidsanalyse omvatte alle gerandomiseerde patiënten (197 CHOP, 202 R-CHOP) en had een mediane follow-upperiode van ongeveer 31 maanden. De twee behandelingsgroepen waren goed gebalanceerd voor de basaalwaarde ziektekenmerken en ziektestatus. De uiteindelijke analyse bevestigde dat R-CHOP-behandeling geassocieerd was met een klinisch relevante en statistisch significante verbetering in de duur van de gebeurtenisvrije overleving (de primaire werkzaamheidsparameter, waarbij de voorvallen waren overlijden, relaps of progressie van lymfoom of instelling van een nieuwe anti-lymfoombehandeling) ( $p = 0,0001$ ). De Kaplan-Meier schattingen van de mediane duur van gebeurtenisvrije overleving waren 35 maanden in de R-CHOP-arm vergeleken met 13 maanden in de CHOP-arm, wat een risicovermindering van 41% betekent. Na

24 maanden waren de schattingen voor de totale overleving 68,2% in de R-CHOP-arm vergeleken met 57,4% in de CHOP-arm. Een volgende analyse van de duur van de totale overleving, uitgevoerd met een mediane follow-up periode van 60 maanden, bevestigde het voordeel van R-CHOP- boven CHOP-behandeling ( $p = 0,0071$ ). Dit betekent een risicovermindering van 32%.

De analyse van alle secundaire parameters (responspercentages, progressievrije overleving, ziektevrije overleving, duur van de respons) verifieerden het effect van de behandeling van R-CHOP in vergelijking met CHOP. Het completeresponspercentage na kuur 8 was 76,2% in de R-CHOP- groep en 62,4% in de CHOP-groep ( $p = 0,0028$ ). Het risico van ziekteprogressie was verminderd met 46% en het risico van relaps met 51%.

Bij alle subgroepen van patiënten (geslacht, leeftijd, leeftijdaangepaste IPI, Ann Arbor stadium, ECOG,  $\beta_2$ -microglobuline, LDH, albumine, B-symptomen, een hoge tumorlast, extranodale sites, beenmergbetrokkenheid) waren de risicoverhoudingen voor respectievelijk gebeurtenisvrije overleving en totale overleving (R-CHOP vergeleken met CHOP) minder dan 0,83 en 0,95. R-CHOP werd geassocieerd met verbeteringen in uitkomst voor patiënten met zowel een hoog als een laag risico volgens leeftijdaangepaste IPI.

#### Klinische laboratoriumbevindingen

Bij 67 patiënten, die onderzocht werden op HAMA, werd geen reactie hierop waargenomen. Bij 356 patiënten die onderzocht werden op ADA was 1,1% (4 patiënten) positief.

#### Pediatrische patiënten

Het Europees Geneesmiddelenbureau heeft besloten af te zien van de verplichting voor de fabrikant om de resultaten in te dienen van onderzoek met MabThera in alle subgroepen van pediatrische patiënten met folliculair lymfoom (zie rubriek 4.2 voor informatie over pediatrisch gebruik).

## **5.2 Farmacokinetische eigenschappen**

### Absorptie

De farmacokinetiek van rituximab na toediening van een enkelvoudige dosis van MabThera subcutaan van 375 mg/m<sup>2</sup>, 625 mg/m<sup>2</sup> en 800 mg/m<sup>2</sup> is vergeleken met 375 mg/m<sup>2</sup> MabThera intraveneus bij patiënten met FL. Na subcutane toediening is de absorptie van rituximab langzaam, waarbij de maximale concentratie wordt bereikt ongeveer 3 dagen na toediening. Gebaseerd op een popPK-analyse is de absolute biologische beschikbaarheid geschat op 71%. De blootstelling aan rituximab steeg dosisproportioneel in het dosisinterval van 375 mg/m<sup>2</sup> tot 800 mg/m<sup>2</sup> subcutaan. Farmacokinetische parameters, zoals klaring, distributievolume en eliminatiehalfwaardetijd waren vergelijkbaar voor beide formuleringen.

#### *Onderzoek BP22333 (SparkThera)*

Een tweedelig fase Ib-onderzoek om de farmacokinetiek, veiligheid en verdraagbaarheid van de subcutane formulering van MabThera te onderzoeken bij patiënten met folliculair lymfoom (FL) als onderdeel van de onderhoudsbehandeling.

In deel 2 werd de subcutane formulering van MabThera met een vaste dosis van 1.400 mg toegediend als een subcutane injectie tijdens de onderhoudsbehandeling, na ten minste één kuur van de intraveneuze formulering van MabThera, aan FL-patiënten die eerder in de inductietherapie gereageerd hadden op behandeling met de intraveneuze formulering van MabThera

De vergelijking van de voorspelde mediane C<sub>max</sub>-gegevens voor de subcutane formulering en de intraveneuze formulering van MabThera zijn samengevat in tabel 7.

**Tabel 7: Onderzoek BP22333 (SparkThera): Absorptie – Farmacokinetische parameters van MabThera SC vergeleken met MabThera IV**

	MabThera subcutaan	MabThera intraveneus
Voorspelde mediane $C_{max}$ (q2m) $\mu\text{g/ml}$	201	209
Voorspelde mediane $C_{max}$ (q3m) $\mu\text{g/ml}$	189	184

De mediane  $T_{max}$  bij de subcutane formulering van MabThera was ongeveer 3 dagen vergeleken met de  $T_{max}$  die op of rond het einde van de infusie van de intraveneuze formulering ligt.

*Onderzoek BO22334 (SABRINA)*

Een vaste dosis van 1.400 mg van de subcutane formulering van MabThera werd gedurende 6 kuren subcutaan toegediend tijdens inductie met intervallen van 3 weken, volgend op de eerste kuur van de intraveneuze formulering van MabThera bij eerder onbehandelde FL patiënten in combinatie met chemotherapie. De  $C_{max}$  van rituximab bij kuur 7 was vergelijkbaar tussen de 2 behandelarmen, met geometrisch gemiddelde (CV%) waarden van 250,63 (19,01)  $\mu\text{g/ml}$  en 236,82 (29,41)  $\mu\text{g/ml}$  voor de intraveneuze en de subcutane formulering, met een resulterende geometrische gemiddelde ratio ( $C_{max, SC}/C_{max, IV}$ ) van 0,941 (90% BI: 0,872; 1,015).

Distributie/eliminatie

De geometrisch gemiddelde  $C_{dal}$  en geometrisch gemiddelde  $AUC\tau$  uit de onderzoeken BP22333 en BO22334 zijn samengevat in tabel 8.

**Tabel 8: Distributie/eliminatie – Farmacokinetische parameters van MabThera subcutaan vergeleken met MabThera intraveneus**

<b>Onderzoek BP22333 (SparkThera)</b>				
	Geometrisch gemiddelde $C_{dal}$ (q2m) $\mu\text{g/ml}$	Geometrisch gemiddelde $C_{dal}$ (q3m) $\mu\text{g/ml}$	Geometrisch gemiddelde $AUC\tau$ kuur 2 (q2m) $\mu\text{g.dag/ml}$	Geometrisch gemiddelde $AUC\tau$ kuur 2 (q3m) $\mu\text{g.dag/ml}$
Subcutane formulering van MabThera	32,2	12,1	5430	5320
Intraveneuze formulering van MabThera	25,9	10,9	4012	3947
<b>Onderzoek BO22334 (SABRINA)</b>				
	Geometrisch gemiddelde $C_{dal}$ -waarden vóór dosering van kuur 8 $\mu\text{g/ml}$		Geometrisch gemiddelde $AUC$ - waarden bij kuur7 $\mu\text{g.dag/ml}$	
Subcutane formulering van MabThera	134,6		3778	
Intraveneuze formulering van MabThera	83,1		2734	

In een populatie-farmacokinetische analyse van 403 patiënten met folliculair lymfoom die subcutaan en/of intraveneus MabThera ontvingen, met een enkele infusie of meerdere infusies van MabThera als monotherapie of in combinatie met chemotherapie, waren de schattingen van de populatie van de niet-specifieke klaring ( $CL_1$ ), initiële specifieke klaring ( $CL_2$ ), waarschijnlijk bevorderd door B-cellen of tumorlast, en het verdelingsvolume van het centrale compartiment respectievelijk 0,194 l/dag, 0,535 l/dag en 4,37 l/dag. De geschatte mediane terminale eliminatiehalfwaardetijd van de subcutane formulering van MabThera was 29,7 dagen (spreiding 9,9 tot 91,2 dagen). De dataset voor de analyse bevatte 6.003 kwantificeerbare monsters van 403 patiënten die SC en/of IV rituximab toegediend hadden gekregen in onderzoeken BP22333 (3736 monsters van 277 patiënten) en BO22334 (2267 monsters van 126 patiënten). Negenentwintig (0,48%) observaties na de dosering (alle uit BP22333) zaten onder de kwantificeerbare grens. Er waren geen ontbrekende covariante gegevens behalve het aantal B-cellen bij aanvang van het onderzoek. De uitgangswaarde van de tumorlast was alleen beschikbaar in onderzoek BO22334.

### Speciale populaties

In klinisch onderzoek BO22334 werd een effect waargenomen tussen de lichaamsgrootte en blootstellingsverhoudingen tijdens kuur 7 tussen de subcutane formulering van rituximab 1.400 mg q3w en de intraveneuze formulering van rituximab 375 mg/m<sup>2</sup> q3w met  $C_{dal}$ -verhoudingen van respectievelijk 2,29, 1,31 en 1,41 bij patiënten met laag, gemiddeld en hoog lichaamsoppervlak (laag lichaamsoppervlak  $\leq 1,70$  m<sup>2</sup>;  $1,70$  m<sup>2</sup> < gemiddeld lichaamsoppervlak <  $1,90$  m<sup>2</sup>; hoog lichaamsoppervlak  $\geq 1,90$  m<sup>2</sup>). De overeenkomstige AUC $_{\tau}$ -verhoudingen waren 1,66, 1,17 en 1,32.

Er was geen bewijs voor een klinische relevante afhankelijkheid van de farmacokinetiek van rituximab van leeftijd of geslacht.

Anti-rituximab-antilichamen werden waargenomen bij slechts 13 patiënten en resulteerden niet in een klinisch relevante stijging in de klaring bij steady-state.

### **5.3 Gegevens uit het preklinisch veiligheidsonderzoek**

Het is aangetoond dat rituximab zeer specifiek is voor het CD20-antigeen op B-cellen. Toxiciteitsonderzoeken bij de cynomolgusaap hebben geen andere effecten aangetoond dan de te verwachten farmacologische vermindering van B-cellen in het perifere bloed en de lymfoïde weefsels.

In cynomolgusapen zijn ontwikkelingstoxiciteitsonderzoeken uitgevoerd met doses tot 100 mg/kg (behandeling op gestatiedagen 20 - 50) en onthulden geen bewijs van toxiciteit voor de foetus dat toe te schrijven was aan rituximab. Echter, dosis-afhankelijke farmacologische depletie van B-cellen werd waargenomen in de lymfoïde organen van de foetussen, die postnataal aanhield en begeleid werd door een afname van het IgG-gehalte in de aangedane pasgeboren dieren. B-cel-aantallen werden binnen 6 maanden na de geboorte weer normaal in deze dieren en brachten de reactie op immunisatie niet in gevaar.

Standaardtesten om de mutageniteit te onderzoeken zijn niet uitgevoerd omdat zulke testen niet relevant zijn voor dit molecuul. Er zijn geen langetermijndieronderzoeken uitgevoerd om de potentiële carcinogeniteit van rituximab vast te stellen.

Specifieke onderzoeken om het effect van rituximab of rHuPH20 op de vruchtbaarheid te onderzoeken zijn niet uitgevoerd. In algemene toxiciteitsonderzoeken bij cynomolgusapen werden geen schadelijke effecten waargenomen op de reproductieve organen van mannen of vrouwen. Verder werd er geen effect op de spermakwaliteit aangetoond voor rHuPH20.

In onderzoeken naar de embryofetale ontwikkeling bij muizen veroorzaakte rHuPH20 een vermindering van het foetale gewicht en verlies van geïmplanteerde embryo's bij systemische blootstelling die ruimschoots groter waren dan de therapeutische blootstelling bij de mens. Er is geen bewijs van dysmorfogenese (d.w.z. teratogenese) resulterend uit systemische blootstelling aan rHuPH20.

## **6. FARMACEUTISCHE GEGEVENS**

### **6.1 Lijst van hulpstoffen**

Recombinant humaan hyaluronidase (rHuPH20)  
L-histidine  
L-histidinehydrochloridemonohydraat  
 $\alpha,\alpha$ -trehalosedihydraat  
L-methionine  
Polysorbaat 80 (E433)  
Water voor injecties

### **6.2 Gevallen van onverenigbaarheid**

Er zijn geen onverenigbaarheden waargenomen tussen de subcutane formulering van MabThera en polypropyleen of polycarbonaat-onderdelen van een injectiespuit of roestvrij stalen overbreng- en injectienaalden en polyethyleen luer-afsluitkapjes.

### **6.3 Houdbaarheid**

#### Ongeopende injectieflacon

3 jaar

#### Na eerste opening

Zodra de subcutane formulering van MabThera is overgebracht vanuit de injectieflacon naar de spuit is deze fysisch en chemisch stabiel gedurende 48 uur bij 2 °C - 8 °C en vervolgens nog 8 uur bij 30 °C in diffuus daglicht.

Uit microbiologisch oogpunt dient het product onmiddellijk gebruikt te worden. Indien het niet onmiddellijk gebruikt wordt moet de bereiding plaatsvinden onder gecontroleerde en gevalideerde aseptische omstandigheden. De bewaartijden tijdens gebruik en omstandigheden voorafgaand aan gebruik zijn de verantwoordelijkheid van de gebruiker.

### **6.4 Speciale voorzorgsmaatregelen bij bewaren**

Bewaren in de koelkast (2 °C - 8 °C). Niet in de vriezer bewaren. De injectieflacon in de buitenverpakking bewaren ter bescherming tegen licht.

Voor de bewaarcondities van het geneesmiddel na opening, zie rubriek 6.3.

### **6.5 Aard en inhoud van de verpakking**

Kleurloze type I glazen injectieflacon met butylrubber stopper met aluminium sluiting en een roze plastic “flip-off” kap, met daarin 1.400 mg/11,7 ml rituximab.

Elke doos bevat 1 injectieflacon.

## **6.6 Speciale voorzorgsmaatregelen voor het verwijderen en andere instructies**

MabThera wordt geleverd in steriele, conserveermiddelvrije, pyrogeenvrije injectieflacons voor eenmalig gebruik. Gebruik een steriele naald en spuit om MabThera te bereiden. Op de flacons wordt een afneembare sticker toegevoegd die de sterkte, toedieningsweg en indicatie specificiert. Deze sticker moet van de flacon worden verwijderd en vóór gebruik op de injectiespuit worden geplakt. De volgende punten moeten strikt worden gevolgd voor wat betreft het gebruik en het verwijderen van spuiten en andere scherpe medische voorwerpen:

- Naalden en spuiten mogen nooit worden hergebruikt.
- Plaats alle gebruikte naalden en spuiten in een naaldencontainer (een niet-doorprikbare wegwerpcontainer)

Al het ongebruikte geneesmiddel of afvalmateriaal dient te worden vernietigd overeenkomstig lokale voorschriften.

## **7. HOUDER VAN DE VERGUNNING VOOR HET IN DE HANDEL BRENGEN**

Roche Registration GmbH  
Emil-Barell-Strasse 1  
79639 Grenzach-Wyhlen  
Duitsland

## **8. NUMMER(S) VAN DE VERGUNNING VOOR HET IN DE HANDEL BRENGEN**

EU/1/98/067/003

## **9. DATUM VAN EERSTE VERLENING VAN DE VERGUNNING/VERLENGING VAN DE VERGUNNING**

Datum van eerste verlening van de vergunning: 2 juni 1998  
Datum van laatste verlenging: 20 mei 2008

## **10. DATUM VAN HERZIENING VAN DE TEKST**

Gedetailleerde informatie over dit geneesmiddel is beschikbaar op de website van het Europees Geneesmiddelenbureau <http://www.ema.europa.eu>.

## **1. NAAM VAN HET GENEESMIDDEL**

MabThera 1.600 mg oplossing voor subcutane injectie

## **2. KWALITATIEVE EN KWANTITATIEVE SAMENSTELLING**

Elke ml bevat 120 mg rituximab.

Elke injectieflacon bevat 1.600 mg/13,4 ml rituximab.

Rituximab is een genetisch geconstrueerd chimerisch muis/humaan monoklonaal antilichaam bestaande uit een geglycosyleerd immunoglobuline met constante regio's van humaan IgG1 en variabele regiosequenties van muriene lichte en zware ketens. Het antilichaam wordt geproduceerd door een van een zoogdier (Chinese hamsterovarium) afkomstige celsuspensiecultuur en gezuiverd door affiniteitschromatografie en ionenwisseling, inclusief specifieke virale inactivatie- en verwijderingsprocedures.

Voor de volledige lijst van hulpstoffen, zie rubriek 6.1.

## **3. FARMACEUTISCHE VORM**

Oplossing voor injectie.

Heldere tot opaalachtige, kleurloze tot gelige vloeistof met een pH van 5,2 - 5,8 en een osmolaliteit van 300 - 400 mOsmol/kg.

## **4. KLINISCHE GEGEVENS**

### **4.1 Therapeutische indicaties**

MabThera is in combinatie met chemotherapie geïndiceerd voor de behandeling van volwassen patiënten met eerder onbehandelde en recidiverende/refractaire chronische lymfatische leukemie (CLL). Er zijn slechts beperkte gegevens beschikbaar over de werkzaamheid en veiligheid bij patiënten die eerder zijn behandeld met monoklonale antilichamen waaronder MabThera, of patiënten refractair voor eerdere behandeling met MabThera plus chemotherapie.

Zie rubriek 5.1 voor verdere informatie.

### **4.2 Dosering en wijze van toediening**

MabThera moet worden toegediend onder nauwgezet toezicht van een ervaren beroepsbeoefenaar in de gezondheidszorg en in een omgeving waar volledige reanimatiefaciliteiten direct beschikbaar zijn (zie rubriek 4.4).

Premedicatie, bestaande uit een anti-pyretisch geneesmiddel en een antihistaminicum, bijv. paracetamol en difenhydramine, moet altijd voorafgaand aan elke toediening van MabThera worden gegeven.

Premedicatie met glucocorticoiden moet worden overwogen wanneer MabThera niet in combinatie wordt gegeven met een chemotherapie.



## Dosering

De aanbevolen dosis van de subcutane formulering van MabThera voor gebruik bij volwassen patiënten is een subcutane injectie met een vaste dosis van 1.600 mg, onafhankelijk van het lichaamsoppervlak van de patiënt.

Voordat de subcutane injectie van MabThera wordt gestart, moeten alle patiënten voorafgaand hieraan altijd al een volledige dosis MabThera via een intraveneuze infusie hebben gehad, waarbij gebruik wordt gemaakt van de intraveneuze formulering van MabThera (zie rubriek 4.4)

Als het niet mogelijk is voor patiënten om een volledige dosis van de intraveneuze formulering van MabThera te ontvangen voorafgaand aan de omzetting naar subcutaan, moeten ze vervolgguren krijgen met de intraveneuze formulering van MabThera, totdat een volledige intraveneuze dosis succesvol is toegediend. Daarom kan de omzetting naar de subcutane formulering van MabThera alleen plaatsvinden bij de tweede of daaropvolgende kuren van de behandeling.

Het is van belang de etiketten van de geneesmiddelen te controleren om er zeker van te zijn dat de juiste formulering (intraveneus of subcutaan) en sterkte aan de patiënt wordt gegeven, zoals voorgeschreven.

De subcutane formulering van MabThera is niet bedoeld voor intraveneuze toediening en mag alleen gegeven worden door middel van een subcutane injectie. De 1.600 mg-sterkte is uitsluitend bedoeld voor subcutaan gebruik bij CLL.

Profylaxe bestaand uit adequate hydratatie en toediening van een urinezuurverlagend middel, te starten 48 uur voorafgaand aan de start van de behandeling, wordt aanbevolen bij CLL-patiënten ter verlaging van het risico op tumorlyssyndroom. Bij CLL-patiënten bij wie het lymfocyten aantal  $> 25 \times 10^9/l$  is, wordt aanbevolen om prednison/prednisolon 100 mg intraveneus kort voor de infusie met MabThera toe te dienen ter vermindering van het aantal en de ernst van acute infusiereacties en/of “cytokine release syndrome”.

De aanbevolen dosering van MabThera in combinatie met chemotherapie voor eerder onbehandelde en recidiverende/refractaire patiënten is: 375 mg/m<sup>2</sup> lichaamsoppervlak van de intraveneuze formulering van MabThera toegediend op dag 0 van de eerste behandelingscyclus gevolgd door een vaste dosis van 1.600 mg MabThera subcutane formulering per cyclus, toegediend op dag 1 van elke volgende cyclus (6 cycli in totaal).

De chemotherapie moet gegeven worden na infusie van MabThera.

## Dosisaanpassingen tijdens de behandeling

Er worden geen dosisverlagingen van MabThera aanbevolen. Wanneer MabThera in combinatie met chemotherapie wordt toegediend, zijn voor wat betreft de chemotherapiegeneesmiddelen de standaard dosisverlagingen van toepassing (zie rubriek 4.8).

## Speciale populaties

### *Pediatrische patiënten*

De veiligheid en werkzaamheid van MabThera bij kinderen in de leeftijd onder de 18 jaar zijn niet vastgesteld. Er zijn geen gegevens beschikbaar.

### *Ouderen*

Er is geen aanpassing van de dosering nodig voor patiënten in de leeftijd van 65 jaar en ouder.

## Wijze van toediening

### *Subcutane injecties*

De MabThera 1.600 mg subcutane formulering mag alleen als subcutane injectie worden toegediend, gedurende ongeveer 7 minuten. De hypodermale injectienaald moet onmiddellijk voorafgaand aan de toediening aan de injectiespuit worden bevestigd, om het eventueel verstopt raken van de naald te voorkomen.

De MabThera subcutane formulering moet subcutaan worden geïnjecteerd in de buikwand en nooit op plekken waar de huid rood, gekneusd, gevoelig of hard is en niet op plekken waar zich moedervlekken of littekens bevinden.

Er zijn geen gegevens beschikbaar over het injecteren op andere plekken van het lichaam, daarom moeten de injecties beperkt blijven tot de buikwand.

Gedurende de behandeling met de subcutane formulering van MabThera moeten andere geneesmiddelen voor subcutaan gebruik bij voorkeur op andere plaatsen worden toegediend.

Als een injectie wordt onderbroken, kan deze worden hervat op dezelfde plaats, of kan er een andere plaats worden gebruikt indien gewenst.

### **4.3 Contra-indicaties**

Overgevoeligheid voor de werkzame stof of voor muriene eiwitten, hyaluronidase of voor een van de in rubriek 6.1 vermelde hulpstoffen.

Actieve, ernstige infecties (zie rubriek 4.4).

Ernstig immuungecompromitteerde patiënten.

### **4.4 Bijzondere waarschuwingen en voorzorgen bij gebruik**

#### Terugvinden herkomst

Om het terugvinden van de herkomst van biologicals te verbeteren moeten de naam en het batchnummer van het toegediende product goed geregistreerd worden.

De informatie in rubriek 4.4 betreft het gebruik van de subcutane formulering van MabThera in de goedgekeurde indicaties *Behandeling van non-Hodgkin-lymfoom* (1.400 mg-sterkte) en *Behandeling van chronische lymfatische leukemie* (1.600 mg-sterkte). Zie voor informatie over de andere indicaties de SmPC van de intraveneuze formulering van MabThera.

#### Progressieve multifocale leuko-encefalopathie

Gebruik van MabThera kan in verband gebracht worden met een verhoogd risico op progressieve multifocale leuko-encefalopathie (PML). Patiënten moeten regelmatig worden gecontroleerd op nieuwe of verslechterde neurologische symptomen of signalen die mogelijk op PML kunnen wijzen. Indien een vermoeden van PML bestaat, moet verdere dosering onderbroken worden totdat PML is uitgesloten. De arts moet de patiënt evalueren om te bepalen of de symptomen een aanwijzing zijn voor neurologische disfunctie en, indien dit zo is, of deze symptomen mogelijk wijzen op PML. Een neuroloog moet op klinische indicatie geraadpleegd worden.

Als er twijfel bestaat, moeten verdere onderzoeken, inclusief een MRI-scan, bij voorkeur met contrast, CSF-testen op JC-viraal DNA en herhaalde neurologische onderzoeken, worden overwogen.

De arts moet in het bijzonder alert zijn op symptomen die mogelijk op PML duiden, maar die de patiënt mogelijk zelf niet opmerkt (bijv. cognitieve, neurologische of psychiatrische symptomen). Patiënten moet tevens geadviseerd worden om hun partner of verzorgers over hun behandeling te

informerend, aangezien deze personen symptomen kunnen opmerken waarvan de patiënt zich niet bewust is.

Indien de patiënt PML ontwikkelt, moet de toediening van MabThera permanent gestaakt worden. Volgend op het herstel van het immuunsysteem in immuungecompromitteerde patiënten met PML werd stabilisatie of verbetering waargenomen. Het blijft onbekend of vroege detectie van PML en onderbreking van de MabThera-behandeling kan leiden tot stabilisatie of verbetering.

#### Infusie-/toedieningsgerelateerde reacties

MabThera wordt in verband gebracht met infusie-/toedieningsgerelateerde reacties, die gerelateerd kunnen zijn aan het vrijkomen van cytokines en/of andere chemische mediators. Het “cytokine release syndrome” kan klinisch niet te onderscheiden zijn van acute overgevoeligheidsreacties.

Deze verzameling van reacties, waaronder het “cytokine release syndrome”, het tumorlysis-syndroom en anafylactische en overgevoeligheidsreacties, wordt hieronder beschreven. Ze zijn niet specifiek gerelateerd aan de toedieningsweg van MabThera en kunnen met beide formuleringen worden waargenomen.

Ernstige infusiegerelateerde reacties met een fatale afloop zijn gemeld tijdens het gebruik na het in de handel brengen van de intraveneuze formulering van MabThera, waarbij de aanvang van deze reacties varieerde van 30 minuten tot 2 uur na het starten van het eerste intraveneuze MabThera-infuus. Deze reacties werden gekenmerkt door pulmonale bijwerkingen en in sommige gevallen was er sprake van snelle lysis van de tumor en waren er kenmerken van het tumorlysisyndroom naast koorts, rillingen, rigor, hypotensie, urticaria, angio-oedeem en andere symptomen (zie rubriek 4.8)

Een ernstig “cytokine release syndrome” wordt gekenmerkt door ernstige dyspneu, dikwijls gepaard gaande met bronchospasmen en hypoxie, naast koorts, rillingen, rigor, urticaria en angio-oedeem. Dit syndroom kan samengaan met sommige kenmerken van het tumorlysisyndroom, zoals hyperurikemie, hyperkaliëmie, hypocalciëmie, hyperfosfatemie, acute nierinsufficiëntie en verhoogde lactaatdehydrogenase (LDH), en kan gepaard gaan met acute ademhalingsinsufficiëntie en overlijden. De acute ademhalingsinsufficiëntie kan samengaan met gebeurtenissen als pulmonale interstitiële infiltratie of oedeem, zichtbaar op een röntgenfoto van de borstkas. Dit syndroom manifesteert zich veelal binnen één of twee uur na het begin van de eerste infusie. Bij patiënten met pulmonale insufficiëntie in de anamnese of met een pulmonale tumorinfiltratie kan een groter risico op een slechte afloop bestaan en deze patiënten moeten met grotere voorzichtigheid behandeld worden.

Bij patiënten, bij wie een ernstig “cytokine release syndrome” ontstaat, moet de infusie direct onderbroken worden (zie rubriek 4.2) en een agressieve symptomatische behandeling toegepast worden. Omdat een aanvankelijke verbetering van de klinische symptomen gevolgd kan worden door een verslechtering, moeten deze patiënten nauwgezet gevolgd worden totdat het tumorlysisyndroom en de pulmonale infiltratie zijn verdwenen of uitgesloten. Een verdere behandeling van de patiënten na een volledig verdwijnen van de verschijnselen heeft zelden geleid tot een herhaald optreden van het ernstige “cytokine release syndrome”.

Patiënten met een hoge tumorlast of een groot aantal ( $\geq 25 \times 10^9/l$ ) circulerende maligne cellen, zoals patiënten met CLL, bij wie een hoger risico op met name een ernstig “cytokine release syndrome” aanwezig kan zijn, moeten met uiterste voorzichtigheid behandeld worden. Deze patiënten moeten zeer nauwgezet gevolgd worden gedurende de eerste infusie. Een verlaagde infusiesnelheid bij de eerste infusie of het verdelen van de dosis over twee dagen tijdens de eerste cyclus en tijdens volgende cycli, indien het aantal lymfocyten nog steeds  $> 25 \times 10^9/l$  is, moet bij deze patiënten worden overwogen.

Anafylactische reacties en andere overgevoeligheidsreacties zijn gemeld na de intraveneuze toediening van eiwitten aan patiënten. In tegenstelling tot het “cytokine release syndrome” treden echte overgevoeligheidsreacties in de regel op binnen enkele minuten na het begin van de infusie.

Geneesmiddelen voor de behandeling van overgevoelighedsreacties, bijv. epinefrine (adrenaline), antihistaminica en glucocorticoïden, moeten voor direct gebruik beschikbaar zijn, voor het geval zich een allergische reactie voordoet tijdens de toediening van MabThera. Klinische verschijnselen van anafylaxie kunnen tegelijkertijd met de klinische verschijnselen van het “cytokine release syndrome” (zoals boven beschreven) optreden. Reacties toegeschreven aan overgevoeligheid zijn minder frequent gemeld dan die toegeschreven aan cytokine-afgifte.

Andere reacties gemeld in sommige gevallen waren myocardinfarct, atriale fibrillatie, pulmonair oedeem en acute reversibele trombocytopenie.

Omdat hypotensie kan optreden tijdens MabThera-toediening dient het stoppen van antihypertensieve medicaties 12 uur voorafgaand aan de MabThera-infusie overwogen te worden.

Allerlei infusiegerelateerde bijwerkingen (waaronder het “cytokine release syndrome” gepaard gaande met hypotensie en bronchospasmen bij 10% van de patiënten) zijn waargenomen bij 77% van de met MabThera behandelde patiënten, zie rubriek 4.8. Deze symptomen zijn gewoonlijk reversibel bij onderbreking van de MabThera-infusie en bij toediening van een antipyreticum, een antihistaminicum en soms zuurstof, intraveneuze fysiologische zoutoplossing of bronchodilatoren en glucocorticoïden, indien vereist. Zie “cytokine release syndrome” hierboven voor ernstige reacties.

Toedieningsgerelateerde reacties zijn waargenomen bij maximaal 50% van de patiënten die werden behandeld met de subcutane formulering van MabThera in klinische onderzoeken. De reacties die zich voordeden binnen 24 uur na de subcutane injectie waren voornamelijk erytheem, pruritus, huiduitslag en reacties op de injectieplaats, zoals pijn, zwelling en roodheid. Deze reacties waren in het algemeen licht tot matig ernstig (graad 1 of 2) en van voorbijgaande aard (zie rubriek 4.8).

Lokale huidreacties kwamen zeer vaak voor bij patiënten die de subcutane formulering van MabThera kregen in klinische onderzoeken. De symptomen waren onder andere pijn, zwelling, verharding, bloeding, erytheem, pruritus en huiduitslag (zie rubriek 4.8). Sommige lokale huidreacties deden zich meer dan 24 uur na de subcutane toediening van MabThera voor. De meerderheid van de lokale huidreacties die werden gezien na de toediening van de subcutane formulering van MabThera waren licht tot matig ernstig en verdwenen zonder specifieke behandeling.

Voordat er wordt gestart met de subcutane injecties van MabThera moeten alle patiënten altijd vooraf een volledige dosis van MabThera hebben ontvangen door middel van intraveneuze infusie, waarbij gebruik wordt gemaakt van de intraveneuze formulering van MabThera. Het grootste risico op een toedieningsgerelateerde reactie wordt in het algemeen waargenomen bij de eerste kuur. Het starten van de behandeling met een intraveneuze infusie van MabThera zorgt ervoor dat er beter kan worden omgegaan met de toedieningsreacties door middel van het vertragen of het stoppen van de intraveneuze infusie.

Wanneer het niet mogelijk is voor patiënten om een volledige dosis van de intraveneuze infusie van MabThera te ontvangen voorafgaand aan de omzetting naar subcutaan, moeten ze vervolgguren krijgen met de intraveneuze formulering van MabThera, totdat een volledige intraveneuze dosis succesvol is toegediend. Daarom kan de omzetting naar de subcutane formulering van MabThera alleen plaatsvinden bij de tweede of daaropvolgende kuren van de behandeling.

Zoals bij de intraveneuze formulering moet de subcutane formulering van MabThera worden toegediend in een omgeving waar volledige reanimatiefaciliteiten direct beschikbaar zijn en onder het toezicht van een ervaren beroepsbeoefenaar in de gezondheidszorg. Premedicatie bestaande uit een analgeticum/antipyreticum en een antihistaminicum moet altijd voorafgaand aan elke dosis van de subcutane formulering van MabThera worden toegediend. Premedicatie met glucocorticoïden moet ook worden overwogen.

Patiënten moeten gedurende ten minste 15 minuten na de subcutane injectie van MabThera worden geobserveerd. Een langere periode kan gepast zijn bij patiënten met een verhoogd risico op

overgevoelighedsreacties.

Patiënten moeten de instructie krijgen om onmiddellijk contact op te nemen met hun behandelend arts wanneer zich symptomen voordoen die ernstige overgevoeligheid of het “cytokine release syndrome” doen vermoeden, op enig moment na de toediening van het geneesmiddel.

### Hartaandoeningen

Angina pectoris, hartritmestoornissen, zoals atriale flutter en -fibrillatie, hartfalen en/of myocardinfarct, zijn voorgekomen bij met MabThera behandelde patiënten. Daarom moeten patiënten met een hartaandoening in de anamnese en/of cardiotoxische chemotherapie nauwgezet gevolgd worden.

### Hematologische toxiciteiten

Ofschoon MabThera als monotherapie niet myelosuppressief is, moet voorzichtigheid worden betracht wanneer toediening wordt overwogen bij patiënten met een aantal neutrofielen  $< 1,5 \times 10^9/l$  en/of een aantal bloedplaatjes  $< 75 \times 10^9/l$ , omdat de klinische ervaring bij deze populatie beperkt is. De intraveneuze formulering van MabThera is gebruikt bij 21 patiënten die een autologe beenmergtransplantatie ondergingen en bij andere risicogroepen met een vermoedelijk verminderde beenmergfunctie zonder myelotoxiciteit teweeg te brengen.

Regelmatige bepalingen van het volledige bloedbeeld, waaronder het aantal neutrofielen en bloedplaatjes, moeten worden uitgevoerd tijdens behandeling met MabThera.

### Infecties

Ernstige infecties, waaronder met fatale afloop, kunnen optreden tijdens MabThera-therapie (zie rubriek 4.8). MabThera mag niet worden toegediend aan patiënten met een actieve, ernstige infectie (bijv. tuberculose, sepsis en opportunistische infecties, zie rubriek 4.3).

Artsen moeten voorzichtig zijn bij de overweging MabThera te gebruiken bij patiënten met een voorgeschiedenis van terugkerende of chronische infecties of met onderliggende aandoeningen die patiënten mogelijk vatbaar maken voor ernstige infecties (zie rubriek 4.8).

Gevalen van hepatitis B-reactivatie zijn gemeld bij patiënten die de intraveneuze formulering van MabThera toegediend kregen, waaronder plotseling optredende hepatitis met fatale afloop. De meerderheid van deze patiënten was ook blootgesteld aan cytotoxische chemotherapie. Beperkte informatie uit een onderzoek bij recidiverende/refractaire CLL-patiënten suggereert dat behandeling met MabThera ook de uitkomst van primaire hepatitis B-infecties kan verergeren. Het screenen op hepatitis B-virus (HBV) moet voorafgaand aan de start van de behandeling met MabThera plaatsvinden bij alle patiënten. Hierbij moet ten minste de HBsAg-status en de HBcAb-status worden bepaald. Dit kan worden aangevuld met andere geschikte markers conform de lokaal geldende richtlijnen. Patiënten met een actieve hepatitis B-infectie mogen niet behandeld worden met MabThera. Patiënten met een positieve hepatitis B-serologie (HBsAg of HBcAb) moeten een deskundige op het gebied van leverziekten consulteren voorafgaand aan de start van de behandeling en ze moeten worden gecontroleerd en behandeld volgens de lokale medische standaarden, om hepatitis B-activatie te voorkomen.

Zeer zeldzame gevallen van PML zijn gemeld tijdens postmarketing-gebruik van de intraveneuze formulering van MabThera voor de behandeling van CLL (zie rubriek 4.8). De meerderheid van de patiënten heeft rituximab ontvangen in combinatie met chemotherapie of als onderdeel van een hematopoëtische stamceltransplantatie.

Gevalen van enterovirale meningo-encefalitis, waaronder fatale gevallen, zijn gemeld na gebruik van rituximab.

Vals negatieve serologische tests van infecties

Vanwege het risico op vals negatieve serologische tests van infecties moeten alternatieve diagnostische middelen worden overwogen in geval van patiënten met symptomen die wijzen op een zeldzame infectieziekte, bijv. het West-Nijlvirus en neuroborreliose.

### Immunisatie

De veiligheid van de immunisatie met levende virale vaccins, volgend op de behandeling met MabThera, is niet onderzocht bij NHL- en CLL-patiënten en vaccinatie met levende vaccins wordt niet aanbevolen. Patiënten behandeld met MabThera kunnen niet-levende vaccinaties krijgen, maar de responspercentages met niet-levende vaccins kunnen verminderd zijn. In een niet-gerandomiseerd onderzoek hadden patiënten met recidiverend laaggradig NHL die de intraveneuze infusie van MabThera als monotherapie kregen in vergelijking met gezonde, onbehandelde controlepersonen een lager responspercentage op vaccinaties met 'tetanus recall antigen' (16% vs. 81%) en Keyhole Limpet Hemocyanine (KLH)-neoantigen (4% vs. 69%) indien beoordeeld als een > tweevoudige verhoging van de antilichaam titer). Bij CLL-patiënten zijn vergelijkbare resultaten aannemelijk, gezien de overeenkomsten tussen beide aandoeningen. Dit is echter niet onderzocht in klinische onderzoeken.

De gemiddelde pre-therapeutische antilichaamtiters tegen een panel van antigenen (*Streptococcus pneumoniae*, influenza A, bof, rubella, varicella) bleven bestaan gedurende ten minste 6 maanden na de behandeling met MabThera.

### Huidreacties

Ernstige huidreacties, zoals toxische epidermale necrolyse (Lyell-syndroom) en Stevens-johnsonsyndroom, waarvan sommige met een fatale afloop, zijn gemeld (zie rubriek 4.8). Wanneer een dergelijke bijwerking met een vermoedelijk verband met MabThera optreedt, moet de behandeling permanent worden gestaakt.

## **4.5 Interacties met andere geneesmiddelen en andere vormen van interactie**

Momenteel zijn er beperkte gegevens beschikbaar aangaande mogelijke geneesmiddelinteracties met MabThera.

Bij CLL-patiënten leek gelijktijdige toediening van MabThera geen effect te hebben op de farmacokinetiek van fludarabine of cyclofosfamide. Ook was er geen aantoonbaar effect van fludarabine en cyclofosfamide op de farmacokinetiek van MabThera.

Patiënten met humane antimuis-antilichaam (HAMA)- of antigeneesmiddel-antilichaam (*anti-drug antibody*, ADA)-titers kunnen allergische of overgevoeligheidsreacties vertonen, wanneer ze behandeld worden met andere diagnostische of therapeutische monoklonale antilichamen.

## **4.6 Vruchtbaarheid, zwangerschap en borstvoeding**

### Anticonceptie bij mannen en vrouwen

Vanwege de lange retentietijd van rituximab bij patiënten met B-celdepletie moeten vrouwen die zwanger kunnen worden effectieve anticonceptie gebruiken tijdens en gedurende 12 maanden na MabThera-therapie.

### Zwangerschap

Van IgG-immunoglobulines is bekend dat ze de placentabarière passeren.

B-cel waarden in humane neonaten na maternale blootstelling aan MabThera zijn niet in klinische onderzoeken onderzocht. Er zijn geen adequate en goed gecontroleerde gegevens beschikbaar van onderzoeken bij zwangere vrouwen; tijdelijke B-celdepletie en lymfocytopenie zijn echter wel gemeld

bij een aantal pasgeborenen van moeders die blootgesteld zijn aan MabThera tijdens de zwangerschap. Gelijksoortige effecten zijn waargenomen in dieronderzoeken (zie rubriek 5.3). Daarom mag MabThera niet toegediend worden aan zwangere vrouwen, tenzij het mogelijke voordeel opweegt tegen het potentiële risico.

### Borstvoeding

De beperkte gegevens over de uitscheiding van rituximab in de moedermelk wijzen op zeer lage rituximabconcentraties in de melk (relatieve zuigelingendosis minder dan 0,4%). Weinig gevallen van follow-up van zuigelingen die borstvoeding kregen, beschrijven een normale groei en ontwikkeling tot 2 jaar. Aangezien deze gegevens beperkt zijn en de langetermijneffecten bij zuigelingen die borstvoeding krijgen onbekend blijven, wordt het geven van borstvoeding niet aanbevolen tijdens de behandeling met rituximab en bij voorkeur ook niet gedurende 6 maanden volgend op behandeling met rituximab.

### Vruchtbaarheid

Dieronderzoeken hebben geen schadelijke effecten van rituximab of recombinant humaan hyaluronidase (rHuPH20) laten zien op de voortplantingsorganen.

## **4.7 Beïnvloeding van de rijvaardigheid en het vermogen om machines te bedienen**

Er zijn geen onderzoeken uitgevoerd naar de effecten van MabThera op de rijvaardigheid en op het vermogen om machines te bedienen. Ondanks dat suggereren de farmacologische activiteit en de bijwerkingen die tot nu toe zijn gemeld dat MabThera geen of een verwaarloosbare invloed zal hebben op de rijvaardigheid en het vermogen om machines te bedienen.

## **4.8 Bijwerkingen**

De informatie in deze rubriek betreft het gebruik van MabThera in de oncologische indicaties. Raadpleeg voor informatie betreffende de auto-immuunindicaties de SmPC van de intraveneuze formulering van MabThera.

### Samenvatting van het veiligheidsprofiel

Tijdens het ontwikkelingsprogramma was het veiligheidsprofiel van de subcutane formulering van MabThera vergelijkbaar met dat van de intraveneuze formulering met uitzondering van lokale cutane reacties.

Lokale cutane reacties, waaronder reacties op de injectieplaats, kwamen zeer vaak voor bij patiënten die de subcutane formulering van MabThera ontvingen. In het fase 3 SABRINA-onderzoek (BO22334) werden lokale cutane reacties gemeld bij tot 20% van de patiënten die de subcutane formulering van MabThera ontvingen. De vaakst voorkomende lokale cutane reacties in de MabThera subcutane arm waren erytheem op de injectieplaats (13%), pijn op de injectieplaats (7%), en oedeem op de injectieplaats (4%). Bijwerkingen die werden waargenomen na de subcutane toediening waren licht of matig ernstig, afgezien van één patiënt die een lokale graad 3 cutane reactie (huiduitslag op de injectieplaats) heeft gemeld na de eerste subcutane toediening van MabThera (2<sup>e</sup> cyclus). Lokale cutane reacties van elke graad in de MabThera subcutane arm kwamen het vaakst voor gedurende de eerste subcutane cyclus (2<sup>e</sup> cyclus), gevolgd door de tweede, en de incidentie nam af met daaropvolgende injecties. Vergelijkbare bijwerkingen werden waargenomen in het CLL SAWYER-onderzoek (BO25341) en werden gemeld bij tot wel 42% van de patiënten in de MabThera subcutane arm. De vaakst voorkomende lokale cutane reacties waren erytheem op de injectieplaats (26%), pijn op de injectieplaats (16%) en zwelling op de injectieplaats (5%). Twee patiënten in het SAWYER-onderzoek kregen een graad 3 lokale cutane reactie (erytheem op de injectieplaats, pijn op de injectieplaats en zwelling op de injectieplaats).

### Bijwerkingen gemeld bij het gebruik van de subcutane formulering van MabThera

Het risico op acute toedieningsgerelateerde reacties geassocieerd met de subcutane formulering van MabThera is beoordeeld in drie klinische onderzoeken: SparkThera en SABRINA (de twee NHL-onderzoeken) en SAWYER (het CLL-onderzoek).

Tijdens SABRINA werden ernstige toedieningsgerelateerde reacties (graad  $\geq 3$ ) gemeld bij twee patiënten (2%) na toediening van de subcutane formulering van MabThera. Deze bijwerkingen waren graad 3 huiduitslag op de injectieplaats en droge mond.

In SparkThera werden geen ernstige toedieningsgerelateerde reacties gemeld.

Tijdens het SAWYER-onderzoek (BO25341) werden ernstige toedieningsgerelateerde reacties (graad  $\geq 3$ ) gemeld bij vier patiënten (5%) na toediening van de subcutane formulering van MabThera. Deze bijwerkingen waren graad 4 trombocytopenie en graad 3 angst, erytheem op de injectieplaats en urticaria.

### Bijwerkingen gemeld tijdens het gebruik van de intraveneuze formulering van MabThera

#### *Ervaring bij non-Hodgkin-lymfoom en chronische lymfatische leukemie*

Het algemene veiligheidsprofiel van MabThera bij non-Hodgkin-lymfoom en chronische lymfatische leukemie is gebaseerd op patiëntgegevens uit klinische onderzoeken en uit postmarketingonderzoek. Deze patiënten werden of behandeld met MabThera-monotherapie (als inductiebehandeling of onderhoudsbehandeling volgend op inductiebehandeling) of in combinatie met chemotherapie.

De meest frequent waargenomen bijwerkingen bij patiënten die MabThera kregen, waren infusiegerelateerde reacties die bij de meerderheid van de patiënten optraden tijdens de eerste infusie. De incidentie van infusiegerelateerde symptomen daalde substantieel na volgende infusies en is minder dan 1% na acht doses van MabThera.

Infecties (voornamelijk bacterieel en viraal) traden op bij ongeveer 30 - 55% van de patiënten tijdens klinische onderzoeken bij patiënten met NHL en bij 30 - 50% van de patiënten tijdens klinische onderzoeken bij patiënten met CLL.

De meest frequent gemelde of waargenomen ernstige bijwerkingen waren:

- Infusiegerelateerde reacties (inclusief "cytokine release syndrome", tumorlysisyndroom), zie rubriek 4.4.
- Infecties, zie rubriek 4.4.
- Cardiovasculaire aandoeningen, zie rubriek 4.4.

Andere ernstige bijwerkingen die gemeld werden, zijn onder andere hepatitis B-reactivatie en PML (zie rubriek 4.4.)

De frequentie van bijwerkingen die zijn gerapporteerd met MabThera alleen of in combinatie met chemotherapie zijn samengevat in tabel 1. Frequenties worden gedefinieerd als zeer vaak ( $\geq 1/10$ ), vaak ( $\geq 1/100$ ,  $< 1/10$ ), soms ( $\geq 1/1.000$ ,  $< 1/100$ ), zelden ( $\geq 1/10.000$ ,  $< 1/1.000$ ), zeer zelden ( $< 1/10.000$ ) en niet bekend (frequentie kan met de beschikbare gegevens niet worden bepaald). Binnen iedere frequentiegroep worden bijwerkingen weergegeven in volgorde van afnemende ernst.

De bijwerkingen die alleen gezien zijn tijdens postmarketingonderzoek en waarvoor geen frequentie geschat kon worden, zijn gerangschikt onder "niet bekend", zie legenda.



Lijst van bijwerkingen in tabelvorm

**Tabel 1 Bijwerkingen gemeld in klinische onderzoeken of tijdens postmarketingonderzoek bij patiënten met NHL en CLL behandeld met MabThera mono-/onderhoudstherapie of in combinatie met chemotherapie**

MedDRA systeem/ orgaanklasse	Zeer vaak	Vaak	Soms	Zelden	Zeer zelden	Niet bekend
<b>Infecties en parasitaire aandoeningen</b>	Bacteriële infecties, virale infecties, +bronchitis	Sepsis, +pneumonie, +febriële infectie, +herpes zoster, +luchtweginfectie, schimmelinfectie, infecties van onbekende oorsprong, +acute bronchitis, +sinusitis, hepatitis B <sup>1</sup>		Ernstige virale infecties <sup>2</sup>		Enterovirale meningo-encefalitis <sup>2, 3</sup>
<b>Bloed- en lymfestelsel-aandoeningen</b>	Neutropenie, leukopenie, +febriële neutropenie, +trombocytopenie	Anemie, +pancytopenie, +granulocytopenie	Stollingsstoornissen, aplastische anemie, hemolytische anemie, lymfadenopathie		Tijdelijke verhoging van serum-IgM-spiegels <sup>4</sup>	Late neutropenie <sup>4</sup>
<b>Immuunsysteem-aandoeningen</b>	Infusiegerelateerde reacties <sup>5</sup> , angio-oedeem	Overgevoeligheid		Anafylaxie	Tumorlysisyndroom, 'cytokine-release syndrome' <sup>5</sup> , serumziekte	Infusiegerelateerde acute reversibele trombocytopenie <sup>5</sup>
<b>Voedings- en stofwisselingsstoornissen</b>		Hyperglykemie, gewichtsafname, oedeem perifeer, gezichtsoedeem, LDH-toename, hypocalciëmie				
<b>Psychische stoornissen</b>			Depressie, nervositeit			
<b>Zenuwstelsel-aandoeningen</b>		Paresthesie, hypoesthesie, agitatie, slapeloosheid, vasodilatatie, duizeligheid, angst	Dysgeusie		Perifere neuropathie, zenuwverlamming in het gezicht <sup>6</sup>	Craniale neuropathie, verlies van overige zintuigelijke waarnemingen <sup>6</sup>
<b>Oogaandoeningen</b>		Stoornis van de traanproductie, conjunctivitis			Ernstig verlies van gezichtsvermogen <sup>6</sup>	
<b>Evenwichtsorgaan- en ooraandoeningen</b>		Tinnitus, oorpijn				Gehoorverlies <sup>6</sup>
<b>Hartaandoeningen</b>		+Myocardinfarct <sup>5, 7</sup> , aritmie, +atriale fibrillatie, tachycardie, +hartaandoeningen	+Linkerventrikelfalen, +supraventriculaire tachycardie, +ventriculaire tachycardie, +angina, +myocardiale ischemie, bradycardie	Ernstige hartaandoeningen <sup>5, 7</sup>	Hartfalen <sup>5, 7</sup>	

MedDRA systeem/ orgaanklasse	Zeer vaak	Vaak	Soms	Zelden	Zeer zelden	Niet bekend
<b>Bloedvat-aandoeningen</b>		Hypertensie, orthostatische hypotensie, hypotensie			Vasculitis (voornamelijk cutaan), leukocytoclastische vasculitis	
<b>Ademhalingsstelsel-, borstkas- en mediastinum-aandoeningen</b>		Bronchospasme <sup>5</sup> , respiratoire aandoening, pijn op de borst, dyspneu, toegenomen hoest, rinitis	Astma, bronchiolitis obliterans, long aandoening, hypoxie	Interstitiële longziekte <sup>8</sup>	Respiratoir falen <sup>5</sup>	Longinfiltraten
<b>Maagdarmstelsel-aandoeningen</b>	Misselijkheid	Braken, diarree, buikpijn, dysfagie, stomatitis, obstipatie, dyspepsie, anorexia, keelirritatie	Opgezette buik		Gastro-intestinale perforatie <sup>8</sup>	
<b>Huid- en onderhuid-aandoeningen</b>	Pruritus, uitslag, +alopecia	Urticaria, zweten, nachtelijk zweten, +huidafwijking			Ernstige bulleuze huidreacties, stevens-johnson-syndroom, toxische epidermale necrolyse (Lyell-syndroom) <sup>8</sup>	
<b>Skeletspierstelsel- en bindweefsel-aandoeningen</b>		Hypertonie, myalgie, artralgie, rugpijn, nekpijn, pijn				
<b>Nier- en urineweg-aandoeningen</b>					Nierfalen <sup>5</sup>	
<b>Algemene aandoeningen en toedieningsplaatsstoornissen</b>	Koorts, rillingen, asthenie, hoofdpijn	Tumorpijn, blozen/rood worden, malaise, koudesyndroom, +vermoeidheid, +rillingen, +multi-orgaan falen <sup>5</sup>	Pijn op de infusieplaats			
<b>Onderzoeken</b>	Verlaagde IgG spiegels					

Voor iedere term is de frequentie vastgesteld op basis van reacties van alle graden (van licht tot ernstig), behalve voor de termen aangegeven met "+". Hierbij is de frequentie vastgesteld op basis van alleen ernstige ( $\geq$  graad 3 NCI common toxicity criteria) reacties. Alleen de hoogst waargenomen frequentie in de onderzoeken is vermeld.

<sup>1</sup> omvat reactivering en primaire infecties; frequentie gebaseerd op R-FC-regime in recidiverende/refractaire CLL

<sup>2</sup> zie ook rubriek Infecties hieronder

<sup>3</sup> waargenomen tijdens postmarketingonderzoek

<sup>4</sup> zie ook rubriek Hematologische bijwerkingen hieronder

<sup>5</sup> zie ook rubriek Infusie-/toedieningsgerelateerde reacties hieronder. Zelden fatale gevallen gemeld.

<sup>6</sup> klachten en verschijnselen van craniale neuropathie. Trad op verschillende momenten op tot aan een aantal maanden na beëindiging van behandeling met MabThera.

<sup>7</sup> met name waargenomen bij patiënten met eerdere hartaandoening en/of cardiotoxische chemotherapie en was meestal geassocieerd met infusiegerelateerde reacties

<sup>8</sup> inclusief fatale gevallen

De volgende termen zijn gerapporteerd als bijwerkingen tijdens klinische onderzoeken, maar werden gerapporteerd met een vergelijkbare of lagere incidentie in de MabThera-armen in vergelijking met de

controlearmen: hematotoxiciteit, neutropenische infectie, urineweginfectie, sensorische stoornis, koorts.

Klachten en verschijnselen die duiden op een infusiegerelateerde reactie werden gemeld bij meer dan 50% van de patiënten in klinische onderzoeken met de intraveneuze formulering van MabThera en werden met name gezien tijdens de eerste infusie, doorgaans in de eerste één à twee uur. Deze symptomen bestonden voornamelijk uit koorts, rillingen en rigor. Andere symptomen waren blozen/rood worden, angio-oedeem, bronchospasmen, braken, misselijkheid, urticaria/uitslag, vermoeidheid, hoofdpijn, irritatie van de keel, rinitis, pruritus, pijn, tachycardie, hypertensie, hypotensie, dyspneu, dyspepsie, asthenie, en kenmerken van het tumorlyssyndroom. Ernstige infusiegerelateerde reacties (zoals bronchospasmen en hypotensie) traden op in maximaal 12% van de gevallen. Andere reacties gemeld in sommige gevallen waren myocardinfarct, atriale fibrillatie, pulmonair oedeem en acute reversibele trombocytopenie. Exacerbaties van reeds bestaande hartaandoeningen, zoals angina pectoris of congestief hartfalen of ernstige hartaandoeningen (hartfalen, myocardinfarct, atriale fibrillatie), pulmonair oedeem, multi-organafalen, het tumorlyssyndroom, “cytokine release syndrome”, nierfalen en respiratoir falen, werden gemeld met lagere of onbekende frequentie. De incidentie van infusiegerelateerde symptomen daalde aanmerkelijk na volgende intraveneuze infusies en is < 1% bij patiënten in de achtste cyclus van een MabThera (bevattende) behandeling.

### Beschrijving van geselecteerde bijwerkingen

#### *Infecties*

MabThera induceert bij 70% tot 80% van de patiënten B-celdepletie maar ging slechts bij een minderheid van de patiënten samen met een daling van de serumimmunoglobulinen.

Zowel lokale candida-infecties als herpes zoster werd met een hogere incidentie gemeld in de MabThera-groep van de gerandomiseerde onderzoeken. Ernstige infecties werden gemeld bij ongeveer 4% van de patiënten die met MabThera-monotherapie werden behandeld. Hogere frequenties van infecties in het algemeen, inclusief graad 3- of 4-infecties, werden gezien tijdens MabThera-onderhoudstherapie tot 2 jaar, in vergelijking met de observatiegroep. Cumulatieve toxiciteit in termen van infecties is niet gemeld gedurende een behandelingsperiode van 2 jaar. Andere ernstige virale infecties, nieuw, na reactivatie of exacerbatie, waarvan sommige fataal, zijn gemeld bij MabThera-behandeling. De meerderheid van de patiënten had MabThera ontvangen in combinatie met chemotherapie of als onderdeel van een hematopoëtische stamceltransplantatie. Voorbeelden van deze ernstige virale infecties zijn infecties veroorzaakt door een herpes virus (cytomegalovirus, varicellazostervirus en herpessimplexvirus), JC-virus (progressieve multifocale leuko-encefalopathie (PML)), enterovirus (meningo-encefalitis) en hepatitis C-virus (zie rubriek 4.4). Gevallen van fatale PML die optraden na ziekteprogressie en herbehandeling zijn ook gemeld in klinische onderzoeken. Gevallen van hepatitis B-activatie zijn gemeld; de meerderheid daarvan was bij patiënten die MabThera kregen in combinatie met cytotoxische chemotherapie. De incidentie van graad 3/4 hepatitis B-infectie (reactivering en primaire infectie) bij patiënten met recidiverende/refractaire CLL was 2% bij R-FC versus 0% bij FC. Progressie van Kaposi-sarcoom is gezien bij patiënten blootgesteld aan MabThera met een reeds bestaand Kaposi-sarcoom. Deze gevallen traden op bij niet-geregistreerde indicaties en de meerderheid van de patiënten was HIV-positief.

#### *Hematologische bijwerkingen*

In klinische onderzoeken met MabThera-monotherapie gedurende 4 weken, traden hematologische abnormaliteiten bij een minderheid van de patiënten op en deze waren gewoonlijk licht en reversibel. Ernstige (graad 3/4) neutropenie werd gemeld bij 4,2%, anemie bij 1,1% en trombocytopenie bij 1,7% van de patiënten. Gedurende MabThera-onderhoudsbehandeling van maximaal 2 jaar werd een hogere incidentie gemeld van leukopenie (5% vs. 2%, graad 3/4) en neutropenie (10% vs. 4%, graad 3/4) in vergelijking met de observatiegroep. De incidentie van trombocytopenie was laag (< 1%, graad 3/4) en er was geen verschil tussen de behandelarmen. In onderzoeken met MabThera in combinatie met chemotherapie werden tijdens de behandelingskuur graad 3/4 leukopenie (R-CHOP 88% vs. CHOP 79%, R-FC 23% vs. FC 12%), graad 3/4 en neutropenie (R-CVP 24% vs. CVP 14%; R-CHOP 97% vs. CHOP 88%, R-FC 30% vs. FC 19% bij eerder onbehandelde CLL) en graad 3/4 pancytopenie (R-

FC 3% vs. FC 1% bij onbehandelde CLL) meestal in hogere frequenties gemeld in vergelijking met chemotherapie alleen. Echter, de hogere incidentie van neutropenie bij patiënten behandeld met MabThera en chemotherapie was niet geassocieerd met een hogere incidentie van infecties en parasitaire aandoeningen in vergelijking met patiënten behandeld met alleen chemotherapie. Onderzoeken met de intraveneuze formulering van MabThera bij patiënten met eerder onbehandelde en recidiverende/refractaire CLL hebben aangetoond dat neutropenie persisteerde bij tot wel 25% van de patiënten die behandeld werden met R-FC (gedefinieerd als het aantal neutrofielen onder  $1 \times 10^9/l$  tussen dag 24 en 42 na de laatste dosis) of op een later moment optrad (gedefinieerd als het aantal neutrofielen onder  $1 \times 10^9/l$  vanaf 42 dagen na de laatste dosis bij patiënten die niet eerder aanhoudende neutropenie ondervonden of die herstelden vóór dag 42) na behandeling met MabThera plus FC. Er zijn geen verschillen gemeld in incidentie van anemie. In een aantal gevallen werd late neutropenie gemeld na meer dan 4 weken na de laatste infusie met MabThera. In het CLL-eerstelijnsonderzoek, hadden Binet stadium C-patiënten meer bijwerkingen in de R-FC-arm in vergelijking met de FC-arm (R-FC 83% vs. FC 71%). In het recidiverende/refractaire CLL-onderzoek, werd graad 3/4 trombocytopenie gemeld bij 11% van de patiënten in de R-FC-groep in vergelijking met 9% van de patiënten in de FC-groep.

In onderzoeken met MabThera bij patiënten met de ziekte van Waldenström (of macroglobulinemie) werd een tijdelijke verhoging van serum-IgM-spiegels gezien na initiatiebehandeling, wat geassocieerd zou kunnen worden met hyperviscositeit en gerelateerde symptomen. De tijdelijke IgM-verhoging daalde binnen 4 maanden gewoonlijk weer naar ten minste baseline-niveau.

#### *Cardiovasculaire bijwerkingen*

Cardiovasculaire reacties gedurende klinische onderzoeken met MabThera-monotherapie werden gemeld bij 18,8% van de patiënten, waarvan de meest frequent gemelde gebeurtenissen hypotensie en hypertensie waren. Gevallen van graad 3 of 4 aritmie (waaronder ventriculaire en supraventriculaire tachycardie) en angina pectoris tijdens de infusie werden gemeld. Tijdens onderhoudsbehandeling was de incidentie van graad 3/4 hartaandoeningen bij patiënten behandeld met MabThera gelijk aan die bij de observatiegroep. Cardiale gebeurtenissen werden gemeld als ernstige bijwerking (waaronder atriale fibrillatie, myocardinfarct, linker ventrikelfalen, myocardiale ischemie) bij 3% van de patiënten behandeld met MabThera in vergelijking met < 1% in de observatiegroep. In onderzoeken ter evaluatie van MabThera in combinatie met chemotherapie was de incidentie van graad 3 en 4 cardiale aritmie, voornamelijk supraventriculaire aritmie, zoals tachycardie en atriale flutter/-fibrillatie, hoger in de R-CHOP-groep (14 patiënten, 6,9%) in vergelijking met de CHOP-groep (3 patiënten, 1,5%). Elk van deze aritmieën vond plaats in de context van een MabThera-infusie of was geassocieerd met predisponerende condities zoals koorts, infectie, acuut myocardinfarct of reeds bestaande respiratoire of cardiovasculaire aandoening. Er werd geen verschil gevonden tussen de R-CHOP-groep en de CHOP-groep in de incidentie van andere graad 3 en 4 cardiale gebeurtenissen, waaronder hartfalen, myocardiale aandoening en verschijnselen van een kransslagaderaandoening. Bij CLL was de totale incidentie van graad 3 of 4 hartaandoeningen laag, zowel in het eerstelijnsonderzoek (4% R-FC, 3% FC) als in het recidiverende/refractaire onderzoek (4% R-FC, 4% FC).

#### *Ademhalingssysteem*

Gevallen van interstitiële longziekte, waarvan sommige met fatale afloop, zijn gemeld.

#### *Neurologische aandoeningen*

Gedurende de behandelperiode (inductiebehandelingsfase bestaande uit ten hoogste acht kuren R-CHOP) kregen vier patiënten (2%) behandeld met R-CHOP, allen met cardiovasculaire risicofactoren, trombo-embolische cerebrovasculaire accidenten gedurende de eerste behandelingskuur. Er was geen verschil in de incidentie van andere trombo-embolische voorvallen tussen de behandelingsgroepen. Daar staat tegenover dat drie patiënten (1,5%) in de CHOP-groep cerebrovasculaire voorvallen hadden die allemaal voorkwamen tijdens de follow-up periode. Bij CLL was de totale incidentie van graad 3 of 4 zenuwstelselaandoeningen laag, zowel in het eerstelijnsonderzoek (4% R-FC, 4% FC) als in het recidiverende/refractaire onderzoek (3% R-FC, 3% FC).

Gevallen van het posterieure reversibele encefalopathiesyndroom (PRES)/reversibele posterieure leuko-encefalopathiesyndroom (RPLS) zijn gemeld. Klachten en verschijnselen omvatten

gezichtsstoornissen, hoofdpijn, convulsies en een veranderde geestelijke toestand met of zonder daaraan verbonden hypertensie. Een diagnose PRES/RPLS vereist bevestiging door middel van beelden van de hersenen. De gemelde gevallen hadden erkende risicofactoren voor PRES/RPLS, waaronder de onderliggende ziekte van de patiënt, hypertensie, immunosuppressieve behandeling en/of chemotherapie.

#### *Gastro-intestinale bijwerkingen*

Gastro-intestinale perforatie, in sommige gevallen met fatale afloop, is waargenomen in patiënten met non-Hodgkin-lymfoom die behandeld werden met MabThera. In de meerderheid van deze gevallen werd MabThera toegediend in combinatie met chemotherapie.

#### *IgG-spiegels*

In de klinische onderzoeken ter evaluatie van MabThera-onderhoudstherapie voor recidiverend/refractair folliculair lymfoom, waren mediane IgG-waarden onder de ondergrens van normaal (LLN) (< 7 g/l) na inductietherapie in zowel de observatie- als in de MabThera-groep. In de observatiegroep namen de mediane IgG-waarden later toe tot boven de LLN, maar deze bleven constant in de MabThera-groep. Het percentage patiënten met IgG-waarden onder de LLN bedroeg ongeveer 60% in de MabThera-groep gedurende de behandelperiode van twee jaar, terwijl het afnam in de observatiegroep (36% na 2 jaar).

#### *Huid- en onderhuidaandoeningen*

Toxische epidermale necrolyse (het Lyell-syndroom) en het Stevens-johnsonsyndroom, soms met een fatale afloop, zijn zeer zelden gemeld.

#### *Patiënt subpopulaties – MabThera-monotherapie*

Ouderen (65 jaar en ouder):

De incidentie van bijwerkingen van elke graad en van graad 3/4 bijwerkingen was gelijk bij oudere patiënten in vergelijking met jongere patiënten (onder de 65 jaar).

Een hoge tumorlast

Er was een hogere incidentie van graad 3/4 bijwerkingen bij patiënten met een hoge tumorlast dan bij patiënten zonder hoge tumorlast (25,6% vs. 15,4%). De incidentie van bijwerkingen van iedere graad was gelijk voor deze twee groepen.

Herbehandeling:

Het percentage patiënten dat bijwerkingen meldde na herbehandeling met verdere kuren MabThera, was gelijk aan het percentage patiënten dat bijwerkingen meldde na initiële blootstelling (elke graad en graad 3/4 bijwerkingen).

#### *Patiënt subpopulaties - MabThera combinatietherapie*

Ouderen (65 jaar en ouder)

De incidentie van graad 3/4 bijwerkingen van het bloed- en lymfestelsel bij patiënten met eerder onbehandelde of recidiverende/refractaire CLL, was hoger bij oudere patiënten in vergelijking met jongere patiënten (onder de 65 jaar).

#### Melding van vermoedelijke bijwerkingen

Het is belangrijk om na toelating van het geneesmiddel vermoedelijke bijwerkingen te melden. Op deze wijze kan de verhouding tussen voordelen en risico's van het geneesmiddel voortdurend worden gevolgd. Beroepsbeoefenaren in de gezondheidszorg wordt verzocht alle vermoedelijke bijwerkingen te melden via het nationale meldsysteem zoals vermeld in [aanhangsel V](#).

## **4.9 Overdosering**

Er is beperkte ervaring uit klinische onderzoeken bij mensen met doses hoger dan de goedgekeurde dosis van de intraveneuze formulering van MabThera. De hoogste dosis die tot op heden bij mensen getest is, is 5.000 mg (2.250 mg/m<sup>2</sup>), onderzocht in een dosis-escalatieonderzoek bij patiënten met

chronische lymfatische leukemie. Geen additionele signalen betreffende veiligheid zijn geïdentificeerd.

Bij patiënten die een overdosering ondergaan, moet de infusie direct worden onderbroken en ze moeten nauwgezet gemonitord worden.

Drie patiënten in het onderzoek met de subcutane NHL-formulering van MabThera, SABRINA (BO22334), hebben onbedoeld de subcutane formulering via de intraveneuze route toegediend gekregen, tot aan een maximale dosis rituximab van 2.780 mg, zonder ongewenste effecten. Patiënten die een overdosering of een medicatiefout met MabThera ondergaan, moeten nauwgezet gemonitord worden.

Na het in de handel brengen zijn vijf gevallen van een overdosering met MabThera gemeld. Bij drie gevallen werd geen bijwerking gemeld. De twee bijwerkingen die werden gemeld waren griepachtige symptomen bij een dosis van 1,8 g rituximab en fatale ademhalingsstoornis bij een dosis van 2 g rituximab.

## **5. FARMACOLOGISCHE EIGENSCHAPPEN**

### **5.1 Farmacodynamische eigenschappen**

Farmacotherapeutische categorie: antineoplastische middelen, monoklonale antilichamen en antilichaam-geneesmiddelconjugaten, ATC-code: L01FA01

De subcutane formulering van MabThera bevat recombinant humaan hyaluronidase (rHuPH20), een enzym dat wordt gebruikt om de verdeling en absorptie van gelijktijdig toegediende stoffen te verhogen, wanneer deze subcutaan worden toegediend.

#### Werkingsmechanisme

Rituximab bindt specifiek aan het transmembraanantigeen CD20, een niet-geglycosyleerd fosfoproteïne, voorkomend op nog niet volgroeide en volwassen B-lymfocyten. Dit antigeen komt tot expressie bij meer dan 95% van alle B-cel non-Hodgkin-lymfomen.

CD20 wordt aangetroffen op zowel normale als maligne B-cellen, maar niet op hematopoëtische stamcellen, pro-B-cellen, normale plasmacellen of ander normaal weefsel. Dit antigeen wordt niet geïnternaliseerd na antilichaambinding en het wordt niet van het celoppervlak afgestoten. CD20 circuleert niet als een vrij antigeen in het plasma en het gaat daarom geen competitie aan wat betreft antilichaambinding.

Het Fab-domein van rituximab bindt aan het CD20-antigeen op B-lymfocyten en het Fc-domein kan immunologische effectorfuncties activeren resulterend in de lysis van B-cellen. Mogelijke mechanismen van de effector-gemedieerde cellysis omvatten complement-afhankelijke cytotoxiciteit (CDC) voortkomend uit C1q-binding en antilichaamafhankelijke cellulaire cytotoxiciteit (ADCC) gemedieerd door binding aan een of meer van de Fc $\gamma$ -receptoren op het oppervlak van granulocyten, macrofagen en NK-cellen. Het is ook aangetoond dat binding van rituximab aan CD20-antigeen op B-lymfocyten celdood via apoptose induceert.

#### Farmacodynamische effecten

De aantallen perifere B-cellen daalden beneden de normaalwaarden na voltooiing van de eerste dosis MabThera. Bij patiënten die behandeld werden voor hematologische maligniteiten begon herstel van het aantal B-cellen binnen 6 maanden na de start van de behandeling. Doorgaans keerde het aantal B-cellen terug naar normale waarden binnen 12 maanden na voltooiing van de therapie, alhoewel dit bij sommige patiënten langer kan duren (tot een mediane hersteltijd van 23 maanden na inductietherapie). Bij patiënten met reumatoïde artritis werd onmiddellijke depletie van B-cellen in het perifere bloed waargenomen na twee infusies met 1.000 mg MabThera gescheiden door een interval van 14 dagen.

Hoeveelheden B-cellen in het perifere bloed begonnen toe te nemen vanaf week 24 en aanwijzingen voor repopulatie werden waargenomen in de meerderheid van de patiënten tegen week 40, ongeacht of MabThera als monotherapie werd toegediend of in combinatie met methotrexaat.

### Klinische werkzaamheid en veiligheid

#### Klinische werkzaamheid en veiligheid met de subcutane formulering van MabThera bij chronische lymfatische leukemie

Een tweedelig fase Ib, multi-centrum, gerandomiseerd, open-label onderzoek (SAWYER BO25341) met parallelle groepen is uitgevoerd bij patiënten met eerder onbehandelde CLL om non-inferioriteit van het farmacokinetische profiel te onderzoeken, samen met de veiligheid en werkzaamheid van de subcutane formulering van MabThera in combinatie met chemotherapie.

Het doel van het eerste deel was om de subcutane dosis MabThera vast te stellen die resulteerde in vergelijkbare  $C_{dal}$ -spiegels van de subcutane formulering van MabThera als van de intraveneuze formulering van MabThera. Er werden in totaal 64 patiënten met CLL geïnccludeerd op enig moment vóór cyclus 5 tijdens hun behandeling met de intraveneuze formulering van MabThera in combinatie met chemotherapie. De dosering van 1.600 mg van de subcutane formulering van MabThera werd geselecteerd voor deel 2 van het onderzoek.

Het doel van het tweede deel was om de non-inferioriteit van geobserveerde  $C_{dal}$ -spiegels tussen de geselecteerde subcutane dosering van MabThera en de referentiedosis van de intraveneuze formulering van MabThera vast te stellen. Er werden in totaal 176 patiënten met CLL gerandomiseerd naar de volgende twee behandelingsgroepen:

- Subcutane formulering van MabThera (n = 88): eerste cyclus met 375 mg/m<sup>2</sup> MabThera intraveneuze formulering in combinatie met chemotherapie plus daaropvolgende cycli (2 - 6) met 1.600 mg MabThera subcutane formulering in combinatie met chemotherapie.
- Intraveneuze formulering van MabThera (n = 88): eerste cyclus met 375 mg/m<sup>2</sup> MabThera intraveneuze formulering in combinatie met chemotherapie gevolgd door tot 5 cycli met 500 mg/m<sup>2</sup> MabThera intraveneuze formulering in combinatie met chemotherapie.

De responspercentages voor de analyse van 176 patiënten in het tweede deel van SAWYER zijn weergegeven in tabel 2.

**Tabel 2 Werkzaamheidsresultaten van SAWYER (BO25341) ('Intention-to-treat'-populatie)**

		Fase 2 n = 176	
		Rituximab intraveneuze formulering (n = 88)	Rituximab subcutane formulering (n = 88)
ORR <sup>a</sup>	Puntschatting	80,7% (n = 71)	85,2% (n = 75)
	95% BI	[70,9%, 88,3%]	[76,1%, 91,9%]
CRR <sup>a</sup>	Puntschatting	31,8% (n = 28)	27,3% (n = 24)
	95% BI	[22,3%, 42,6%]	[18,3%, 37,8%]
PFS <sup>b</sup>	Percentage met PFS event	42,0% (n = 37)	34,1% (n = 30)
	95% BI	0,76 [0,47%, 1,23%]	

ORR – Overall Response Rate (totaal responspercentage)

CRR – Complete Response Rate (percentage complete respons)

PFS – Progression Free Survival (progressievrije overleving) (percentage met voorval, ziekteprogressie/relaps of overlijden door welke oorzaak dan ook)

<sup>a</sup> – bij 3 maanden follow-up bezoek (fase 2)

<sup>b</sup> – ten tijde van de uiteindelijke analyse (mediane follow-up van 53 maanden)

De resultaten bevestigen in het algemeen dat 1.600 mg MabThera subcutane formulering een vergelijkbare verhouding tussen baten en risico's heeft als 500 mg/m<sup>2</sup> MabThera intraveneuze formulering.

#### *Immunogeniciteit*

Gegevens uit het ontwikkelingsprogramma van de subcutane formulering van MabThera tonen aan dat de vorming van anti-rituximab-antilichamen na subcutane toediening vergelijkbaar is met wat is waargenomen na intraveneuze toediening. In het SAWYER-onderzoek (BO25341) was de incidentie van anti-rituximab-antilichamen die door de behandeling waren geïnduceerd/versterkt, vergelijkbaar in de twee behandelarmen: 15% in de intraveneuze groep versus 12% in de subcutane groep. De incidentie van anti-rHuPH20-antilichamen die door de behandeling waren geïnduceerd/versterkt en uitsluitend werden gemeten bij patiënten in de subcutane arm, was 12%. Geen van de patiënten die positief testten voor de anti-rHuPH20-antilichamen testte positief voor neutraliserende antilichamen.

De klinische relevantie van het ontwikkelen van anti-rituximab- of anti-rHuPH20-antilichamen na behandeling met de subcutane formulering van MabThera is niet bekend. Er was geen duidelijke invloed van de aanwezigheid van anti-rituximab-antilichamen of anti-rHuPH20-antilichamen op de veiligheid, werkzaamheid of PK van MabThera.

#### Klinische werkzaamheid en veiligheid met MabThera concentraat voor oplossing voor infusie bij chronische lymfatische leukemie

In twee open-label gerandomiseerde onderzoeken werden in totaal 817 niet eerder behandelde patiënten en 552 patiënten met recidiverende/refractaire CLL gerandomiseerd naar FC chemotherapie (fludarabine 25 mg/m<sup>2</sup>, cyclofosfamide 250 mg/m<sup>2</sup>, dag 1 - 3) elke 4 weken gedurende 6 cycli of MabThera in combinatie met FC (R-FC). MabThera werd toegediend in een dosering van 375 mg/m<sup>2</sup> tijdens de eerste cyclus een dag voorafgaand aan de chemotherapie. De toegediende dosering was 500 mg/m<sup>2</sup> op dag 1 van elke volgende behandelingscyclus. Patiënten werden geëxcludeerd uit het onderzoek bij recidiverende/refractaire CLL als zij eerder waren behandeld met monoklonale antilichamen of als zij refractair waren (gedefinieerd als het niet bereiken van een gedeeltelijke remissie gedurende minstens 6 maanden) voor fludarabine of een nucleoside analoog. In totaal werden 810 patiënten (403 R-FC, 407 FC) voor het eerstelijns-onderzoek (tabel 2a en tabel 2b) en 552 patiënten (276 R-FC, 276 FC) voor het recidiverende/refractaire onderzoek (tabel 3) geanalyseerd op werkzaamheid.

In het eerstelijns-onderzoek was de mediane PFS, na een mediane observatietijd van 48,1 maanden, 55 maanden in de R-FC-groep en 33 maanden in de FC-groep ( $p < 0,0001$ , log-rank-test). De analyse van de totale overleving toonde een significant voordeel van de R-FC-behandeling ten opzichte van FC-chemotherapie alleen ( $p = 0,0319$ , log-rank-test) (tabel 2a). Het voordeel gemeten als PFS werd consistent waargenomen in de meeste patiëntensubgroepen, geanalyseerd naar ziekterisico bij baseline (d.w.z. Binet stadia A-C) (tabel 2b).



**Tabel 2a Eerstelijnsbehandeling van chronische lymfatische leukemie**  
**Overzicht van werkzaamheidsresultaten van MabThera plus FC vs. FC alleen –**  
**48,1 maanden mediane observatietijd**

Werkzaamheidsparameter	Kaplan-Meier schatting van mediane tijd tot gebeurtenis (maanden)			Risico-reductie
	FC (n = 409)	R-FC (n = 408)	Log-rank p-waarde	
Progressievrije overleving (PFS)	32,8	55,3	< 0,0001	45%
Totale overleving	NR	NR	0,0319	27%
Gebeurtenisvrije overleving	31,3	51,8	< 0,0001	44%
Responspercentage (CR, nPR, of PR)	72,6%	85,8%	< 0,0001	n.v.t.
CR percentage	16,9%	36,0%	< 0,0001	n.v.t.
Responsduur*	36,2	57,3	< 0,0001	44%
Ziektevrije overleving (DFS)**	48,9	60,3	0,0520	31%
Tijd tot nieuwe behandeling	47,2	69,7	< 0,0001	42%

Responsepercentage en CR procedure geanalyseerd met behulp van Chi-kwadraat test. NR: niet bereikt; n.v.t.: niet van toepassing

\*: alleen van toepassing op patiënten die CR, nPR, PR bereiken

\*\*: alleen van toepassing op patiënten die CR bereiken

**Tabel 2b Eerstelijnsbehandeling van chronische lymfatische leukemie**  
**Hazard ratio's van progressievrije overleving volgens Binet stadium (ITT) –**  
**48,1 maanden mediane observatietijd**

Progressievrije overleving (PFS)	Aantal patiënten		Hazard ratio (95% BI)	p-waarde (Wald-test, niet aangepast)
	FC	R-FC		
Binet stadium A	22	18	0,39 (0,15; 0,98)	0,0442
Binet stadium B	259	263	0,52 (0,41; 0,66)	< 0,0001
Binet stadium C	126	126	0,68 (0,49; 0,95)	0,0224

BI: Betrouwbaarheidsinterval

In het recidiverende/refractaire onderzoek was de mediane progressievrije overleving (primair eindpunt) 30,6 maanden in de R-FC groep en 20,6 maanden in de FC groep ( $p = 0,0002$ , log-rank-test). Het voordeel in termen van PFS werd waargenomen in bijna alle subgroepen van patiënten die geanalyseerd werden naar het ziekterisico bij baseline. Een kleine maar niet significante verbetering in de totale overleving werd gemeld in de R-FC-arm vergeleken met de FC-arm.

Er zijn geen PK of klinische gegevens beschikbaar bij patiënten met recidiverende of refractaire ziekte.

**Tabel 3**      **Behandeling van recidiverende/refractaire chronische lymfatische leukemie – overzicht van werkzaamheidsresultaten voor MabThera plus FC vs. FC alleen (25,3 maanden mediane observatietijd)**

Werkzaamheidsparameter	Kaplan-Meier schatting van mediane tijd tot voorval (maanden)			Risico-reductie
	FC (n = 276)	R-FC (n = 276)	Log-rank p-waarde	
Progressievrije overleving (PFS)	20,6	30,6	0,0002	35%
Totale overleving	51,9	NR	0,2874	17%
Gebeurtenisvrije overleving	19,3	28,7	0,0002	36%
Responsepercentage (CR, nPR, of PR)	58,0%	69,9%	0,0034	n.v.t.
CR percentages	13,0%	24,3%	0,0007	n.v.t.
Responseduur *	27,6	39,6	0,0252	31%
Ziektevrije overleving (DFS)**	42,2	39,6	0,8842	-6%
Tijd tot nieuwe behandeling	34,2	NR	0,0024	35%

*Responsepercentage en CR percentage geanalyseerd met behulp van Chi-kwadraat test.*

\*: alleen van toepassing op patiënten die CR, nPR, PR bereiken; NR: niet bereikt; n.v.t.: niet van toepassing

\*\* : alleen van toepassing op patiënten die CR bereiken;

Resultaten van andere ondersteunende onderzoeken waarin MabThera gebruikt werd in combinatie met andere chemotherapie-kuren (waaronder CHOP, FCM, PC, PCM, bendamustine en cladribine) voor de behandeling van eerder onbehandelde en/of recidiverende/refractaire CLL-patiënten, hebben eveneens hoge totale responspercentages aangetoond met voordeel in termen van PFS percentages, zij het met bescheiden hogere toxiciteit (vooral myelotoxiciteit). Deze onderzoeken ondersteunen het gebruik van MabThera met iedere chemotherapie.

Gegevens van ongeveer 180 patiënten die vooraf waren behandeld met MabThera lieten klinisch voordeel zien (waaronder CR) en ondersteunen herbehandeling met MabThera.

### Pediatrische patiënten

Het Europees Geneesmiddelenbureau heeft besloten af te zien van de verplichting voor de fabrikant om de resultaten in te dienen van onderzoek met MabThera in alle subgroepen van pediatrische patiënten met CLL (zie rubriek 4.2 voor informatie over pediatrisch gebruik).

## **5.2 Farmacokinetische eigenschappen**

### Absorptie

Een vaste dosis van 1.600 mg van de subcutane formulering van MabThera werd gedurende 5 kuren subcutaan toegediend met intervallen van 4 weken, volgend op de eerste kuur van de intraveneuze formulering van MabThera bij eerder onbehandelde CLL-patiënten in combinatie met chemotherapie (fludarabine en cyclofosfamide (FC)). De  $C_{max}$  van MabThera in serum bij kuur 6 was lager in de subcutane groep dan in de intraveneuze groep, met geometrisch gemiddelde (CV%) waarden van 202 (36,1)  $\mu\text{g/ml}$  en 280 (24,6)  $\mu\text{g/ml}$  met een resulterende geometrische gemiddelde ratio ( $C_{max, SC}/C_{max, IV}$ ) van 0,719 (90% BI: 0,653; 0,792). De geometrische gemiddelde  $t_{max}$  in de arm met MabThera subcutaan was ongeveer 3 dagen vergeleken met de  $t_{max}$  die op of rond het einde van de infusie van de intraveneuze formulering ligt. De geometrisch gemiddelde  $C_{dal}$  (CV%)-waarden bij de 5<sup>e</sup> kuur (pre-dosering van kuur 6) waren hoger in de subcutane MabThera-arm dan in de intraveneuze MabThera-arm, respectievelijk 97,5  $\mu\text{g/ml}$  (42,6) versus 61,5  $\mu\text{g/ml}$  (63,9) met een daaruit volgende

aangepaste geometrisch gemiddelde ratio [90% BI] van 1,53 [1,27 - 1,85]. Tevens waren de geometrisch gemiddelde AUC (CV%)-waarden bij de 6<sup>e</sup> kuur hoger in de subcutane groep dan in de intraveneuze groep; respectievelijk 4.088 µg•dag /ml (34,2) versus 3.630 µg•dag /ml (32,8) met een daaruit volgende aangepaste geometrisch gemiddelde ratio [90% BI] van 1,10 [0,98-1,24]. Gebaseerd op een popPK-analyse van het BO254341-onderzoek (SAWYER) werd de absolute biologische beschikbaarheid geschat op 68,4%.

#### Distributie/eliminatie

De geschatte halfwaardetijd van de 1.600 mg subcutane MabThera-formulering is 30 dagen, de geschatte klaring is 0,22 l/dag en het distributievolume van het centrale compartiment is 4,65 l.

#### Speciale populaties

Zoals typerend voor monoklonale antilichamen, zijn rituximab PK-parameters afhankelijk van het lichaamsoppervlak. Alle klaring- en volumeparameters namen toe met het lichaamsoppervlak. Tevens was het centrale volume licht verlaagd (9%) bij vrouwen vergeleken bij mannen. Absorptieparameters voor de subcutane formulering daalden bij een toenemende BMI. Conditionele simulaties die het effect van alle lichaamsgroottes op de rituximabblootstelling samenvatten, lieten zien dat terwijl vaste subcutane doseringen leiden tot grotere verschillen in blootstelling ( $C_{dal}$  en  $AUC_{\tau}$ ) tussen patiënten met kleine en grote lichaamsgroottes vergeleken met de intraveneuze dosering die voor lichaamsgewicht wordt aangepast, de vaste subcutane doseringen wel de  $C_{dal}$  en  $AUC_{\tau}$ -waarden in stand kunnen houden voor alle lichaamsgroottes tot niveaus die niet lager zijn dan de niveaus bereikt met intraveneuze dosering, zodat dezelfde doelverzadiging wordt bereikt als bij intraveneuze toediening. Bij proefpersonen van > 90 kg waren de  $C_{dal}$ -waarden voor de intraveneuze en subcutane behandelingen gelijk. Bij patiënten die 60 - 90 kg en < 60 kg wogen, waren de gemiddelde  $C_{dal}$ -waarden na intraveneuze dosering respectievelijk ongeveer 16% en 34% lager vergeleken met de subcutane behandeling. Tevens waren de  $C_{dal}$ -waarden van de patiënten in de hoge lichaamsoppervlak-tertiel vergelijkbaar voor intraveneuze en subcutane kuren. Patiënten in de middelste en lagere lichaamsoppervlak-tertielen hadden  $C_{dal}$ -waarden van ongeveer 12% en 26% lager vergeleken met de subcutane kuur.

Naast de afhankelijkheid van lichaamsgrootte was de tijdsafhankelijke klaring hoger bij patiënten met een grotere tumor bij baseline, wat consistent is met target-gemedieerde klaring. Hogere tijdsafhankelijke klaring bij patiënten met een grotere ziektelast zou leiden tot lagere initiële blootstelling en langere tijd die nodig is om dezelfde blootstelling te bewerkstelligen in patiënten met een lagere ziektelast.

### **5.3 Gegevens uit het preklinisch veiligheidsonderzoek**

Het is aangetoond dat rituximab zeer specifiek is voor het CD20-antigeen op B-cellen. Toxiciteitsonderzoeken bij de cynomolgusaap hebben geen andere effecten aangetoond dan de te verwachten farmacologische vermindering van B-cellen in het perifere bloed en de lymfoïde weefsels.

In cynomolgusapen zijn ontwikkelingstoxiciteitsonderzoeken uitgevoerd met doses tot 100 mg/kg (behandeling op gestatiedagen 20 - 50) en onthulden geen bewijs van toxiciteit voor de foetus dat toe te schrijven was aan rituximab. Echter, dosis-afhankelijke farmacologische depletie van B-cellen werd waargenomen in de lymfoïde organen van de foetussen, die postnataal aanhield en begeleid werd door een afname van het IgG-gehalte in de aangedane pasgeboren dieren. B-cel-aantallen werden binnen 6 maanden na de geboorte weer normaal in deze dieren en brachten de reactie op immunisatie niet in gevaar.

Standaardtesten om de mutageniteit te onderzoeken zijn niet uitgevoerd omdat zulke testen niet relevant zijn voor dit molecuul. Er zijn geen langetermijndieronderzoeken uitgevoerd om de potentiële carcinogeniteit van rituximab vast te stellen.

Specifieke onderzoeken om het effect van rituximab of rHuPH20 op de vruchtbaarheid te onderzoeken zijn niet uitgevoerd. In algemene toxiciteitsonderzoeken bij cynomolgusapen werden geen schadelijke

effecten waargenomen op de reproductieve organen van mannen of vrouwen. Verder werd er geen effect op de spermakwaliteit aangetoond voor rHuPH20.

In onderzoeken naar de embryofetale ontwikkeling bij muizen veroorzaakte rHuPH20 een vermindering van het foetale gewicht en verlies van geïmplanteerde embryo's bij systemische blootstelling die ruimschoots groter waren dan de therapeutische blootstelling bij de mens. Er is geen bewijs van dysmorfogenese (d.w.z. teratogenese) resulterend uit systemische blootstelling aan rHuPH20.

## **6. FARMACEUTISCHE GEGEVENS**

### **6.1 Lijst van hulpstoffen**

Recombinant humaan hyaluronidase (rHuPH20)

L-histidine

L-histidinehydrochloridemonohydraat

$\alpha,\alpha$ -trehalosedihydraat

L-methionine

Polysorbaat 80 (E433)

Water voor injecties

### **6.2 Gevallen van onverenigbaarheid**

Er zijn geen onverenigbaarheden waargenomen tussen de subcutane formulering van MabThera en polypropyleen of polycarbonaat-onderdelen van een injectiespuit of roestvrijstalen overbreng- en injectienaalden en polyethyleen luer-afsluitkapjes.

### **6.3 Houdbaarheid**

#### Ongeopende injectieflacon

3 jaar

#### Na eerste opening

Zodra de subcutane formulering van MabThera is overgebracht vanuit de injectieflacon naar de spuit is deze fysisch en chemisch stabiel gedurende 48 uur bij 2 °C - 8 °C en vervolgens nog 8 uur bij 30 °C in diffuus daglicht.

Uit microbiologisch oogpunt dient het product onmiddellijk gebruikt te worden. Indien het niet onmiddellijk gebruikt wordt moet de bereiding plaatsvinden onder gecontroleerde en gevalideerde aseptische omstandigheden. De bewaartijden tijdens gebruik en omstandigheden voorafgaand aan gebruik zijn de verantwoordelijkheid van de gebruiker.

### **6.4 Speciale voorzorgsmaatregelen bij bewaren**

Bewaren in de koelkast (2 °C - 8 °C). Niet in de vriezer bewaren. De injectieflacon in de buitenverpakking bewaren ter bescherming tegen licht.

Voor de bewaarcondities van het geneesmiddel na opening, zie rubriek 6.3.

### **6.5 Aard en inhoud van de verpakking**

Kleurloze type I glazen injectieflacon met butylrubber stopper met aluminium sluiting en een blauwe plastic "flip-off" kap, met daarin 1.600 mg/13,4 ml rituximab.

Elke doos bevat 1 injectieflacon.

## **6.6 Speciale voorzorgsmaatregelen voor het verwijderen en andere instructies**

MabThera wordt geleverd in steriele, conserveermiddelvrije, pyrogeenvrije injectieflacons voor eenmalig gebruik. Gebruik een steriele naald en spuit om MabThera te bereiden. Op de flacons wordt een afneembare sticker toegevoegd die de sterkte, toedieningsweg en indicatie specificiert. Deze sticker moet van de flacon worden verwijderd en vóór gebruik op de injectiespuit worden geplakt. De volgende punten moeten strikt worden gevolgd voor wat betreft het gebruik en het verwijderen van spuiten en andere scherpe medische voorwerpen:

- Naalden en spuiten mogen nooit worden hergebruikt.
- Plaats alle gebruikte naalden en spuiten in een naaldencontainer (een niet-doorprikbare wegwerpcontainer)

Al het ongebruikte geneesmiddel of afvalmateriaal dient te worden vernietigd overeenkomstig lokale voorschriften.

## **7. HOUDER VAN DE VERGUNNING VOOR HET IN DE HANDEL BRENGEN**

Roche Registration GmbH  
Emil-Barell-Strasse 1  
79639 Grenzach-Wyhlen  
Duitsland

## **8. NUMMER(S) VAN DE VERGUNNING VOOR HET IN DE HANDEL BRENGEN**

EU/1/98/067/004

## **9. DATUM VAN EERSTE VERLENING VAN DE VERGUNNING/VERLENGING VAN DE VERGUNNING**

Datum van eerste verlening van de vergunning: 2 juni 1998  
Datum van laatste verlenging: 20 mei 2008

## **10. DATUM VAN HERZIENING VAN DE TEKST**

Gedetailleerde informatie over dit geneesmiddel is beschikbaar op de website van het Europees Geneesmiddelenbureau <http://www.ema.europa.eu>.

## **BIJLAGE II**

- A. FABRIKANTEN VAN DE BIOLOGISCH WERKZAME STOF EN FABRIKANTEN VERANTWOORDELIJK VOOR VRIJGIFTE**
- B. VOORWAARDEN OF BEPERKINGEN TEN AANZIEN VAN LEVERING EN GEBRUIK**
- C. ANDERE VOORWAARDEN EN EISEN DIE DOOR DE HOUDER VAN DE HANDELSVERGUNNING MOETEN WORDEN NAGEKOMEN**
- D. VOORWAARDEN OF BEPERKINGEN MET BETREKKING TOT EEN VEILIG EN DOELTREFFEND GEBRUIK VAN HET GENEESMIDDEL**

**A. FABRIKANTEN VAN DE BIOLOGISCH WERKZAME STOF EN FABRIKANTEN VERANTWOORDELIJK VOOR VRIJGIFTE**

Naam en adres van de fabrikanten van de biologisch werkzame stof

Lonza Manufacturing LLC  
1000 New Horizons Way  
Vacaville, CA 95688  
USA

Genentech, Inc.  
1 Antibody Way  
Oceanside, CA 92056 5802  
USA

Samsung BioLogics  
300, Songdo Bio Way (Daero)  
Yeonsu-gu, Incheon 21987,  
Korea

Naam en adres van de fabrikant verantwoordelijk voor vrijgifte

Roche Pharma AG  
Emil-Barell-Str. 1  
79639, Grenzach-Wyhlen  
Duitsland

**B. VOORWAARDEN OF BEPERKINGEN TEN AANZIEN VAN LEVERING EN GEBRUIK**

Aan beperkt medisch voorschrift onderworpen geneesmiddel (zie bijlage I: Samenvatting van de productkenmerken, rubriek 4.2).

**C. ANDERE VOORWAARDEN EN EISEN DIE DOOR DE HOUDER VAN DE HANDELSVERGUNNING MOETEN WORDEN NAGEKOMEN**

- Periodieke veiligheidsverslagen

De vereisten voor de indiening van periodieke veiligheidsverslagen voor dit geneesmiddel worden vermeld in de lijst met Europese referentie data (EURD-lijst), waarin voorzien wordt in artikel 107c, onder punt 7 van Richtlijn 2001/83/EG en eventuele hierop volgende aanpassingen gepubliceerd op het Europese webportaal voor geneesmiddelen.

**D. VOORWAARDEN OF BEPERKINGEN MET BETREKKING TOT EEN VEILIG EN DOELTREFFEND GEBRUIK VAN HET GENEESMIDDEL**

- **Risk Management Plan (RMP)**

De vergunninghouder voert de verplichte onderzoeken en maatregelen uit ten behoeve van de geneesmiddelenbewaking, zoals uitgewerkt in het overeengekomen RMP en weergegeven in module 1.8.2 van de handelsvergunning, en in eventuele daaropvolgende overeengekomen RMP-aanpassingen.

Een aanpassing van het RMP wordt ingediend:

- op verzoek van het Europees Geneesmiddelenbureau;
- steeds wanneer het risicomanagementsysteem gewijzigd wordt, met name als gevolg van het beschikbaar komen van nieuwe informatie die kan leiden tot een belangrijke wijziging van de bestaande verhouding tussen de voordelen en risico's of nadat een belangrijke mijlpaal (voor geneesmiddelenbewaking of voor beperking van de risico's tot een minimum) is bereikt.

Mocht het tijdstip van indiening van een periodiek veiligheidsverslag en indiening van een aanpassing van het RMP samenvallen, dan kunnen beide gelijktijdig worden ingediend.

- **Extra risicobeperkende maatregelen**

Niet-oncologische indicaties:

De vergunninghouder moet ervoor zorgen dat alle artsen van wie wordt verwacht dat ze MabThera voorschrijven het volgende ontvangen:

Productinformatie

Patiëntenwaarschuwingskaart

De patiëntenwaarschuwingskaart voor MabThera bij niet-oncologische indicaties moet de volgende belangrijke elementen bevatten:

- De noodzaak om de kaart te allen tijde bij zich te dragen en de kaart te laten zien aan alle behandelende beroepsbeoefenaren in de gezondheidszorg
- Een waarschuwing over het risico op infecties en PML, inclusief de symptomen
- De noodzaak voor patiënten om contact op te nemen met hun beroepsbeoefenaar in de gezondheidszorg als er zich symptomen voordoen.

Over de patiëntenwaarschuwingskaart moet vóór distributie overeenstemming zijn bereikt met de nationale bevoegde instantie.



**BIJLAGE III**  
**ETIKETTERING EN BIJSLUITER**

## **A. ETIKETERING**

**GEGEVENS DIE OP DE BUITENVERPAKKING MOETEN WORDEN VERMELD**

**BUITENVERPAKKING**

**1. NAAM VAN HET GENEESMIDDEL**

MabThera 100 mg concentraat voor oplossing voor infusie

rituximab

**2. GEHALTE AAN WERKZAME STOFFEN**

1 injectieflacon bevat 10 mg/ml rituximab.

**3. LIJST VAN HULPSTOFFEN**

Natriumcitraat, polysorbaat 80, natriumchloride, natriumhydroxide, zoutzuur, water voor injecties.  
Zie bijsluiter voor meer informatie.

**4. FARMACEUTISCHE VORM EN INHOUD**

Concentraat voor oplossing voor infusie

100 mg / 10 ml

2 injectieflacons met 10 ml

**5. WIJZE VAN GEBRUIK EN TOEDIENINGSWEG(EN)**

Voor intraveneus gebruik na verdunning

Lees voor het gebruik de bijsluiter.

**6. EEN SPECIALE WAARSCHUWING DAT HET GENEESMIDDEL BUITEN HET ZICHT EN BEREIK VAN KINDEREN DIENT TE WORDEN GEHOUDEN**

Buiten het zicht en bereik van kinderen houden

**7. ANDERE SPECIALE WAARSCHUWING(EN), INDIEN NODIG**

**8. UITERSTE GEBRUIKSDATUM**

EXP

**9. BIJZONDERE VOORZORGSMAATREGELEN VOOR DE BEWARING**

Bewaren in de koelkast. Niet in de vriezer bewaren. De injectieflacon in de buitenverpakking bewaren ter bescherming tegen licht

**10. BIJZONDERE VOORZORGSMAATREGELEN VOOR HET VERWIJDEREN VAN NIET-GEBRUIKTE GENEESMIDDELEN OF DAARVAN AFGELEIDE AFVALSTOFFEN (INDIEN VAN TOEPASSING)**

**11. NAAM EN ADRES VAN DE HOUDER VAN DE VERGUNNING VOOR HET IN DE HANDEL BRENGEN**

Roche Registration GmbH  
Emil-Barell-Strasse 1  
79639 Grenzach-Wyhlen  
Duitsland

**12. NUMMER(S) VAN DE VERGUNNING VOOR HET IN DE HANDEL BRENGEN**

EU/1/98/067/001

**13. PARTIJNUMMER**

Lot

**14. ALGEMENE INDELING VOOR DE AFLEVERING**

**15. INSTRUCTIES VOOR GEBRUIK**

**16. INFORMATIE IN BRAILLE**

Rechtvaardiging voor uitzondering van braille is aanvaardbaar

**17. UNIEK IDENTIFICATIEKENMERK - 2D MATRIXCODE**

2D matrixcode met het unieke identificatiekenmerk.

**18. UNIEK IDENTIFICATIEKENMERK - VOOR MENSEN LEESBARE GEGEVENS**

PC  
SN  
NN

**GEGEVENS DIE IN IEDER GEVAL OP PRIMAIRE KLEINVERPAKKINGEN MOETEN WORDEN VERMELD**

**ETIKET INJECTIEFLACON**

**1. NAAM VAN HET GENEESMIDDEL EN DE TOEDIENINGWEG(EN)**

MabThera 100 mg concentraat voor oplossing voor infusie

rituximab

IV

**2. WIJZE VAN TOEDIENING**

Voor intraveneus gebruik na verdunning

**3. UITERSTE GEBRUIKSDATUM**

EXP

**4. PARTIJNUMMER**

Lot

**5. INHOUD UITGEDRUKT IN GEWICHT, VOLUME OF EENHEID**

Injectieflacon met 10 ml (10 mg/ml)

100 mg /10 ml

**6. OVERIGE**

**GEGEVENS DIE OP DE BUITENVERPAKKING MOETEN WORDEN VERMELD**

**BUITENVERPAKKING**

**1. NAAM VAN HET GENEESMIDDEL**

MabThera 500 mg concentraat voor oplossing voor infusie

rituximab

**2. GEHALTE AAN WERKZAME STOFFEN**

1 injectieflacon bevat 10 mg/ml rituximab.

**3. LIJST VAN HULPSTOFFEN**

Natriumcitraat, polysorbaat 80, natriumchloride, natriumhydroxide, zoutzuur, water voor injecties.  
Zie bijsluiter voor meer informatie.

**4. FARMACEUTISCHE VORM EN INHOUD**

Concentraat voor oplossing voor infusie

500 mg / 50 ml

1 injectieflacon met 50 ml

**5. WIJZE VAN GEBRUIK EN TOEDIENINGSWEG(EN)**

Voor intraveneus gebruik na verdunning

Lees voor het gebruik de bijsluiter.

**6. EEN SPECIALE WAARSCHUWING DAT HET GENEESMIDDEL BUITEN HET ZICHT EN BEREIK VAN KINDEREN DIENT TE WORDEN GEHOUDEN**

Buiten het zicht en bereik van kinderen houden

**7. ANDERE SPECIALE WAARSCHUWING(EN), INDIEN NODIG**

**8. UITERSTE GEBRUIKSDATUM**

EXP

**9. BIJZONDERE VOORZORGSMAATREGELEN VOOR DE BEWARING**

Bewaren in de koelkast. Niet in de vriezer bewaren. De injectieflacon in de buitenverpakking bewaren ter bescherming tegen licht

**10. BIJZONDERE VOORZORGSMAATREGELEN VOOR HET VERWIJDEREN VAN NIET-GEBRUIKTE GENEESMIDDELEN OF DAARVAN AFGELEIDE AFVALSTOFFEN (INDIEN VAN TOEPASSING)**

**11. NAAM EN ADRES VAN DE HOUDER VAN DE VERGUNNING VOOR HET IN DE HANDEL BRENGEN**

Roche Registration GmbH  
Emil-Barell-Strasse 1  
79639 Grenzach-Wyhlen  
Duitsland

**12. NUMMER(S) VAN DE VERGUNNING VOOR HET IN DE HANDEL BRENGEN**

EU/1/98/067/002

**13. PARTIJNUMMER**

Lot

**14. ALGEMENE INDELING VOOR DE AFLEVERING**

**15. INSTRUCTIES VOOR GEBRUIK**

**16. INFORMATIE IN BRAILLE**

Rechtvaardiging voor uitzondering van braille is aanvaardbaar

**17. UNIEK IDENTIFICATIEKENMERK - 2D MATRIXCODE**

2D matrixcode met het unieke identificatiekenmerk.

**18. UNIEK IDENTIFICATIEKENMERK - VOOR MENSEN LEESBARE GEGEVENS**

PC  
SN  
NN

**GEGEVENS DIE IN IEDER GEVAL OP PRIMAIRE KLEINVERPAKKINGEN MOETEN WORDEN VERMELD**

**ETIKET INJECTIEFLACON**

**1. NAAM VAN HET GENEESMIDDEL EN DE TOEDIENINGWEG(EN)**

MabThera 500 mg concentraat voor oplossing voor infusie

rituximab

IV

**2. WIJZE VAN TOEDIENING**

Voor intraveneus gebruik na verdunning

**3. UITERSTE GEBRUIKSDATUM**

EXP

**4. PARTIJNUMMER**

Lot

**5. INHOUD UITGEDRUKT IN GEWICHT, VOLUME OF EENHEID**

Injectieflacon met 50 ml (10 mg/ml)

500 mg / 50 ml

**6. OVERIGE**



**GEGEVENS DIE OP DE BUITENVERPAKKING MOETEN WORDEN VERMELD**

**BUITENVERPAKKING**

**1. NAAM VAN HET GENEESMIDDEL**

MabThera 1.400 mg oplossing voor subcutane injectie

rituximab

**2. GEHALTE AAN WERKZAME STOF(FEN)**

1 injectieflacon bevat 1.400 mg/11,7 ml rituximab.

**3. LIJST VAN HULPSTOFFEN**

Recombinant humaan hyaluronidase (rHuPH20)

L-histidine

L-histidinehydrochloridemonohydraat

$\alpha,\alpha$ -trehalosedihydraat

L-methionine

Polysorbaat 80

Water voor injecties

**4. FARMACEUTISCHE VORM EN INHOUD**

Oplossing voor injectie

1.400 mg/11,7 ml

1 injectieflacon

**5. WIJZE VAN GEBRUIK EN TOEDIENINGSWEG(EN)**

Alleen voor subcutaan gebruik

Lees voor het gebruik de bijsluiter

**6. EEN SPECIALE WAARSCHUWING DAT HET GENEESMIDDEL BUITEN HET ZICHT EN BEREIK VAN KINDEREN DIENT TE WORDEN GEHOUDEN**

Buiten het zicht en bereik van kinderen houden

**7. ANDERE SPECIALE WAARSCHUWING(EN), INDIEN NODIG**

**8. UITERSTE GEBRUIKSDATUM**

EXP

**9. BIJZONDERE VOORZORGSMAATREGELEN VOOR DE BEWARING**

Bewaren in de koelkast. Niet in de vriezer bewaren.  
De injectieflacon in de buitenverpakking bewaren ter bescherming tegen licht.

**10. BIJZONDERE VOORZORGSMAATREGELEN VOOR HET VERWIJDEREN VAN NIET-GEBRUIKTE GENEESMIDDELEN OF DAARVAN AFGELEIDE AFVALSTOFFEN (INDIEN VAN TOEPASSING)**

**11. NAAM EN ADRES VAN DE HOUDER VAN DE VERGUNNING VOOR HET IN DE HANDEL BRENGEN**

Roche Registration GmbH  
Emil-Barell-Strasse 1  
79639 Grenzach-Wyhlen  
Duitsland

**12. NUMMER(S) VAN DE VERGUNNING VOOR HET IN DE HANDEL BRENGEN**

EU/1/98/067/003

**13. PARTIJNUMMER**

Lot

**14. ALGEMENE INDELING VOOR DE AFLEVERING**

**15. INSTRUCTIES VOOR GEBRUIK**

**16. INFORMATIE IN BRAILLE**

Rechtvaardiging voor uitzondering van braille is aanvaardbaar

**17. UNIEK IDENTIFICATIEKENMERK - 2D MATRIXCODE**

2D matrixcode met het unieke identificatiekenmerk.

**18. UNIEK IDENTIFICATIEKENMERK - VOOR MENSEN LEESBARE GEGEVENS**

PC  
SN  
NN

**GEGEVENS DIE IN IEDER GEVAL OP PRIMAIRE KLEINVERPAKKINGEN MOETEN WORDEN VERMELD**

**ETIKET INJECTIEFLACON**

**1. NAAM VAN HET GENEESMIDDEL EN DE TOEDIENINGWEG(EN)**

MabThera 1.400 mg oplossing voor subcutane injectie

rituximab

subcutaan

**2. WIJZE VAN TOEDIENING**

Alleen voor subcutaan gebruik

**3. UITERSTE GEBRUIKSDATUM**

EXP

**4. PARTIJNUMMER**

Lot

**5. INHOUD UITGEDRUKT IN GEWICHT, VOLUME OF EENHEID**

1.400 mg/11,7 ml

**6. OVERIGE**

**Informatie voor op de sticker**

Lot

MabThera 1.400 mg

rituximab

1.400 mg/11,7 ml

SC voor non-Hodgkin-lymfoom

**GEGEVENS DIE OP DE BUITENVERPAKKING MOETEN WORDEN VERMELD**

**BUITENVERPAKKING**

**1. NAAM VAN HET GENEESMIDDEL**

MabThera 1.600 mg oplossing voor subcutane injectie

rituximab

**2. GEHALTE AAN WERKZAME STOF(FEN)**

1 injectieflacon bevat 1.600 mg/13,4 ml rituximab.

**3. LIJST VAN HULPSTOFFEN**

Recombinant humaan hyaluronidase (rHuPH20)

L-histidine

L-histidinehydrochloridemonohydraat

$\alpha,\alpha$ -trehalosedihydraat

L-methionine

Polysorbaat 80

Water voor injecties

**4. FARMACEUTISCHE VORM EN INHOUD**

Oplossing voor injectie

1.600 mg/13,4 ml

1 injectieflacon

**5. WIJZE VAN GEBRUIK EN TOEDIENINGSWEG(EN)**

Alleen voor subcutaan gebruik

Lees voor het gebruik de bijsluiter

**6. EEN SPECIALE WAARSCHUWING DAT HET GENEESMIDDEL BUITEN HET ZICHT EN BEREIK VAN KINDEREN DIEN'T TE WORDEN GEHOUDEN**

Buiten het zicht en bereik van kinderen houden

**7. ANDERE SPECIALE WAARSCHUWING(EN), INDIEN NODIG**

**8. UITERSTE GEBRUIKSDATUM**

EXP

**9. BIJZONDERE VOORZORGSMAATREGELEN VOOR DE BEWARING**

Bewaren in de koelkast. Niet in de vriezer bewaren.  
De injectieflacon in de buitenverpakking bewaren ter bescherming tegen licht.

**10. BIJZONDERE VOORZORGSMAATREGELEN VOOR HET VERWIJDEREN VAN NIET-GEBRUIKTE GENEESMIDDELEN OF DAARVAN AFGELEIDE AFVALSTOFFEN (INDIEN VAN TOEPASSING)**

**11. NAAM EN ADRES VAN DE HOUDER VAN DE VERGUNNING VOOR HET IN DE HANDEL BRENGEN**

Roche Registration GmbH  
Emil-Barell-Strasse 1  
79639 Grenzach-Wyhlen  
Duitsland

**12. NUMMER(S) VAN DE VERGUNNING VOOR HET IN DE HANDEL BRENGEN**

EU/1/98/067/004

**13. PARTIJNUMMER**

Lot

**14. ALGEMENE INDELING VOOR DE AFLEVERING**

**15. INSTRUCTIES VOOR GEBRUIK**

**16. INFORMATIE IN BRAILLE**

Rechtvaardiging voor uitzondering van braille is aanvaardbaar

**17. UNIEK IDENTIFICATIEKENMERK - 2D MATRIXCODE**

2D matrixcode met het unieke identificatiekenmerk.

**18. UNIEK IDENTIFICATIEKENMERK - VOOR MENSEN LEESBARE GEGEVENS**

PC  
SN  
NN

**GEGEVENS DIE IN IEDER GEVAL OP PRIMAIRE KLEINVERPAKKINGEN MOETEN WORDEN VERMELD**

**ETIKET INJECTIEFLACON**

**1. NAAM VAN HET GENEESMIDDEL EN DE TOEDIENINGWEG(EN)**

MabThera 1.600 mg oplossing voor subcutane injectie

rituximab

subcutaan

**2. WIJZE VAN TOEDIENING**

Alleen voor subcutaan gebruik

**3. UITERSTE GEBRUIKSDATUM**

EXP

**4. BATCHNUMMER**

Lot

**5. INHOUD UITGEDRUKT IN GEWICHT, VOLUME OF EENHEID**

1.600 mg/13,4 ml

**6. OVERIGE**

**Informatie voor op de sticker**

Lot

MabThera 1.600 mg

rituximab

1.600 mg/13,4 ml

SC voor chronische lymfatische leukemie

## PATIËNTENWAARSCHUWINGSKAART TEKST VOOR NIET-ONCOLOGISCHE INDICATIES

<p><b><u>MabThera waarschuwingskaart voor patiënten met andere aandoeningen dan kanker</u></b></p> <p><b>Waarom heb ik deze kaart ontvangen?</b></p> <p>Dit geneesmiddel kan de kans op een infectie vergroten. Deze kaart bevat informatie over:</p> <ul style="list-style-type: none"><li>• Wat u moet weten voordat u MabThera krijgt</li><li>• Wat de verschijnselen van een infectie zijn</li><li>• Wat u moet doen wanneer u vermoedt dat u een infectie krijgt</li></ul> <p>Op de achterkant van deze kaart staan ook uw naam, en de naam en het telefoonnummer van uw arts.</p> <p><b>Wat moet ik doen met deze kaart?</b></p> <ul style="list-style-type: none"><li>• Houd deze kaart altijd bij u – bijvoorbeeld in uw portemonnee of handtas</li><li>• Laat deze kaart zien aan alle artsen, verpleegkundigen of tandartsen die u bezoekt – niet alleen aan de arts die MabThera aan u voorschrijft</li></ul> <p>Houd deze kaart bij u gedurende ten minste 2 jaar na uw laatste dosis MabThera. Dit is omdat de bijwerkingen zich maanden later kunnen ontwikkelen nadat uw behandeling is afgelopen.</p> <p><b>Wanneer mag ik geen MabThera krijgen?</b></p> <p>Gebruik MabThera niet wanneer u een actieve ontsteking heeft of een ernstig probleem met uw immuunsysteem.</p> <p>Vertel het uw arts of verpleegkundige wanneer u nu geneesmiddelen gebruikt of in het verleden geneesmiddelen heeft gebruikt die uw immuunsysteem kunnen beïnvloeden, hieronder valt ook chemotherapie.</p>	<p><b>Wat moet ik nog meer weten?</b></p> <p>In zeldzame gevallen kan MabThera een ernstige herseninfectie veroorzaken genaamd “progressieve multifocale leuko-encefalopathie” of PML. Dit kan fataal zijn.</p> <ul style="list-style-type: none"><li>• Verschijnselen van PML zijn onder andere:<ul style="list-style-type: none"><li>- Verwardheid, geheugenverlies of moeite met nadenken</li><li>- Evenwichtsverlies of een verandering in de manier waarop u loopt of praat</li><li>- Krachtsvermindering of verzwakking van één kant van uw lichaam</li><li>- Wazig zien of verlies van het gezichtsvermogen</li></ul></li></ul> <p>Vertel het direct aan een arts of verpleegkundige als u (één van) de bovenstaande symptomen krijgt. U moet ze dan ook vertellen over uw MabTherabehandeling.</p> <p><b>Waar kan ik meer informatie krijgen?</b></p> <p>Raadpleeg de bijsluiter van MabThera voor meer informatie.</p> <p><b>Startdatum van de behandeling en contactgegevens</b></p> <p>Datum van de meest recente infusie: _____</p> <p>Datum van de eerste infusie: _____</p> <p>Naam patiënt: _____</p> <p>Naam arts: _____</p> <p>Contactgegevens arts: _____</p> <p>Zorg dat u een overzicht heeft van al uw geneesmiddelen wanneer u een afspraak heeft bij een beroepsbeoefenaar in de gezondheidszorg.</p> <p>Neem contact op met uw arts of verpleegkundige als u vragen heeft over de informatie op deze kaart.</p>
---	---

**Wat zijn de verschijnselen van het ontwikkelen van een infectie?**

Let op de volgende mogelijke verschijnselen van een infectie:

- Koorts of een aanhoudende hoest
- Gewichtsverlies
- Pijn, zonder dat u zich heeft verwond
- Een algemeen gevoel van onwel zijn of lusteloosheid

**Vertel het direct aan een arts of verpleegkundige als u (één van) de bovenstaande symptomen krijgt. U moet ze dan ook vertellen over uw MabThera-behandeling.**



## **B. BIJSLUITER**

## **Bijsluiter: informatie voor de patiënt**

### **MabThera 100 mg concentraat voor oplossing voor infusie MabThera 500 mg concentraat voor oplossing voor infusie**

rituximab

**Lees goed de hele bijsluiter voordat u dit geneesmiddel gaat gebruiken want er staat belangrijke informatie in voor u.**

- Bewaar deze bijsluiter. Misschien heeft u hem later weer nodig.
- Heeft u nog vragen? Neem dan contact op met uw arts, apotheker of verpleegkundige.
- Krijgt u last van een van de bijwerkingen die in rubriek 4 staan? Of krijgt u een bijwerking die niet in deze bijsluiter staat? Neem dan contact op met uw arts, apotheker of verpleegkundige.

#### **Inhoud van deze bijsluiter**

1. Wat is MabThera en waarvoor wordt dit middel gebruikt?
2. Wanneer mag u dit middel niet gebruiken of moet u er extra voorzichtig mee zijn?
3. Hoe gebruikt u dit middel?
4. Mogelijke bijwerkingen
5. Hoe bewaart u dit middel?
6. Inhoud van de verpakking en overige informatie

#### **1. Wat is MabThera en waarvoor wordt dit middel gebruikt?**

##### **Wat is MabThera?**

MabThera bevat de werkzame stof “rituximab”. Dit is een soort eiwit dat “monoklonaal antilichaam” wordt genoemd. Het bindt aan het oppervlak van een type witte bloedcel die “B-lymfocyt” genoemd wordt. Wanneer rituximab bindt aan het oppervlak van deze cel, gaat de cel dood.

##### **Waarvoor wordt MabThera gebruikt?**

MabThera kan gebruikt worden voor de behandeling van een aantal verschillende aandoeningen bij volwassenen en kinderen. Uw arts kan MabThera voorschrijven voor de behandeling van:

##### **a) Non-Hodgkin-lymfoom**

Dit is een ziekte van het lymfweefsel (deel van het immuunsysteem) die invloed heeft op een bepaald type witte bloedcellen genaamd B-lymfocyten. Bij volwassenen kan MabThera alleen gegeven worden of in combinatie met geneesmiddelen die “chemotherapie” worden genoemd. Bij volwassen patiënten waarbij de behandeling werkt, kan MabThera ook als onderhoudsbehandeling worden gegeven gedurende 2 jaar nadat de initiële behandeling afgerond is.

Bij kinderen en jongeren tot 18 jaar wordt MabThera gegeven in combinatie met chemotherapie.

##### **b) Chronische lymfatische leukemie**

Chronische lymfatische leukemie (CLL) is de meest voorkomende vorm van leukemie bij volwassenen. CLL beïnvloedt een bepaalde lymfocyt, de B-cel, die ontstaat vanuit het beenmerg en zich ontwikkelt in de lymfeklieren. Patiënten met CLL hebben te veel afwijkende lymfocyten, die zich voornamelijk opstapelen in het beenmerg en in het bloed. Het toenemende aantal van deze afwijkende B-lymfocyten veroorzaakt de klachten die u mogelijk heeft. In combinatie met chemotherapie vernietigt MabThera deze cellen, die geleidelijk door middel van biologische processen uit het lichaam worden verwijderd.

##### **c) Reumatoïde artritis**

MabThera wordt gebruikt bij de behandeling van reumatoïde artritis. Reumatoïde artritis is een ziekte van de gewrichten. B-lymfocyten zijn betrokken bij het veroorzaken van sommige klachten die u kunt hebben. MabThera wordt gebruikt om reumatoïde artritis te behandelen bij mensen die al andere geneesmiddelen geprobeerd hebben, maar die niet meer werken, niet goed genoeg gewerkt hebben, of

bijwerkingen gegeven hebben. MabThera wordt meestal gebruikt in combinatie met een ander geneesmiddel dat methotrexaat heet.

MabThera vertraagt de schade aan uw gewrichten die door reumatoïde artritis veroorzaakt wordt en maakt het makkelijker voor u om uw normale dagelijkse activiteiten uit te voeren.

Mensen die een positieve bloedtest hebben voor reumatoïde factor (RF) en/of "anti-Cyclic Citrullinated Peptide" (anti-CCP) reageren het beste op MabThera. Beide testen zijn vaak positief bij reumatoïde artritis en helpen bij het stellen van de diagnose.

**d) Granulomatose met polyangiitis of microscopische polyangiitis**

MabThera wordt gebruikt voor de behandeling van volwassenen en kinderen van 2 jaar en ouder met granulomatose met polyangiitis (voorheen de ziekte van Wegener genoemd) of microscopische polyangiitis, wanneer het gebruikt wordt in combinatie met corticosteroïden.

Granulomatose met polyangiitis en microscopische polyangiitis zijn twee vormen van ontsteking van de bloedvaten, die voornamelijk de longen en nieren treffen, maar ook andere organen kunnen treffen. B-lymfocyten zijn betrokken bij de oorzaak van deze aandoeningen.

**e) Pemphigus vulgaris**

MabThera wordt gebruikt bij de behandeling van patiënten met matig ernstige tot ernstige pemphigus vulgaris. Pemphigus vulgaris is een auto-immuunziekte die pijnlijke blaren veroorzaakt op de huid, binnenkant van de mond, neus, keel en geslachtsdelen.

**2. Wanneer mag u dit middel niet gebruiken of moet u er extra voorzichtig mee zijn?**

**Wanneer mag u dit middel niet gebruiken?**

- U bent allergisch voor rituximab, andere eiwitten die lijken op rituximab of een van de andere stoffen in dit geneesmiddel. Deze stoffen kunt u vinden in rubriek 6.
- U heeft op dit moment een ernstige, actieve infectie.
- U heeft een zwak immuunsysteem.
- U heeft ernstig hartfalen of een ernstige hartziekte die niet onder controle is en u heeft reumatoïde artritis, granulomatose met polyangiitis, microscopische polyangiitis of pemphigus vulgaris.

Gebruik MabThera niet als een van de bovenstaande zaken op u van toepassing is. Als u hierover twijfelt, vraag het dan aan uw arts, apotheker of verpleegkundige voordat u MabThera krijgt.

**Wanneer moet u extra voorzichtig zijn met dit middel?**

Neem contact op met uw arts, apotheker of verpleegkundige voordat u dit middel gebruikt:

- als u in het verleden een hepatitisinfectie heeft gehad of denkt dat u die nu heeft. Dit moet omdat in enkele gevallen MabThera ervoor kan zorgen dat hepatitis B weer actief wordt, wat in zeer zeldzame gevallen fataal kan zijn. Patiënten die ooit een hepatitis B-infectie hebben gehad zullen nauwgezet gecontroleerd worden door hun arts op verschijnselen van deze infectie.
- als u ooit hartproblemen heeft gehad (zoals een pijnlijk en drukkend gevoel op de borst (angina pectoris), hartkloppingen of hartfalen) of ademhalingsproblemen.

Als een van de bovenstaande zaken op u van toepassing is (of als u twijfelt), overleg dan met uw arts, apotheker of verpleegkundige voordat u MabThera krijgt toegediend. Uw arts zal mogelijk speciale voorzorgsmaatregelen treffen gedurende uw behandeling met MabThera.

Overleg ook met uw arts als u denkt dat u binnenkort vaccinaties nodig heeft, inclusief vaccinaties die nodig zijn om naar andere landen te reizen. Sommige vaccinaties moeten niet tegelijkertijd met MabThera gegeven worden, of niet in de maanden nadat u MabThera toegediend gekregen heeft. Uw arts zal controleren of u vaccinaties nodig heeft voordat u MabThera toegediend krijgt.

**Als u reumatoïde artritis, granulomatose met polyangiitis, microscopische polyangiitis of pemphigus vulgaris heeft, vertel het ook aan uw arts**

- als u een infectie heeft, zelfs als het een milde infectie is zoals een verkoudheid. De cellen die door MabThera getroffen worden, helpen u te beschermen tegen infecties. U zult moeten wachten totdat de infectie voorbij is voordat u MabThera toegediend krijgt. Vertel uw arts ook als u veel infecties heeft gehad in het verleden of lijdt aan ernstige infecties.

**Kinderen en jongeren tot 18 jaar**

*Non-Hodgkin-lymfoom*

MabThera kan gebruikt worden voor de behandeling van kinderen van 6 maanden en ouder en jongeren tot 18 jaar met non-Hodgkin-lymfoom, in het bijzonder met CD20-positief diffuus grootcellig B-cellymfoom (DLBCL), burkittlymfoom (BL)/burkittleukemie (rijpe B-cell acute leukemie (BAL)) of burkitt-achtig lymfoom (BLL).

Vertel het uw arts, apotheker of verpleegkundige voordat u dit middel krijgt, als u of uw kind jonger is dan 18 jaar.

*Granulomatose met polyangiitis of microscopische polyangiitis*

MabThera kan worden gebruikt voor de behandeling van kinderen en jongeren van 2 jaar en ouder met granulomatose met polyangiitis (voorheen de ziekte van Wegener genoemd) of microscopische polyangiitis. Er is weinig informatie over het gebruik van MabThera bij kinderen en jongeren tot 18 jaar met andere ziektes.

Vertel het uw arts, apotheker of verpleegkundige voordat u dit middel krijgt, als u of uw kind jonger is dan 18 jaar.

**Gebruikt u nog andere geneesmiddelen?**

Gebruikt u naast MabThera nog andere geneesmiddelen, heeft u dat kort geleden gedaan of bestaat de mogelijkheid dat u binnenkort andere geneesmiddelen gaat gebruiken? Vertel dat dan uw arts, apotheker of verpleegkundige. Dit geldt ook voor geneesmiddelen die u zonder recept kunt krijgen en kruidengeneesmiddelen. Dit is nodig omdat MabThera de manier waarop sommige andere geneesmiddelen werken kan beïnvloeden. Ook kunnen sommige andere geneesmiddelen de manier waarop MabThera werkt beïnvloeden.

Vertel het in het bijzonder aan uw arts:

- als u geneesmiddelen gebruikt tegen een hoge bloeddruk. Het kan zijn dat u wordt gevraagd deze andere geneesmiddelen niet in te nemen in de 12 uur voordat u MabThera krijgt toegediend. Dit is nodig omdat sommige mensen een daling van hun bloeddruk hebben wanneer ze MabThera krijgen toegediend.
- als u ooit geneesmiddelen heeft gebruikt die uw immuunsysteem beïnvloeden – zoals chemotherapie of immunosuppressiva.

Als een van de bovenstaande zaken op u van toepassing is (of als u twijfelt), overleg dan met uw arts, apotheker of verpleegkundige voordat u MabThera krijgt toegediend.

**Zwangerschap en borstvoeding**

Bent u zwanger, denkt u zwanger te zijn of wilt u zwanger worden? Neem dan contact op met uw arts of verpleegkundige voordat u dit geneesmiddel gebruikt. Dit is omdat MabThera de placenta kan passeren en invloed kan hebben op uw baby.

Als u zwanger kunt raken moeten u en uw partner een effectieve anticonceptiemethode gebruiken tijdens het gebruik van MabThera. Dit moet u ook nog doen tot 12 maanden na uw laatste behandeling met MabThera.

MabThera gaat in zeer kleine hoeveelheden over in de moedermelk. Omdat de effecten op de lange duur bij zuigelingen die borstvoeding krijgen niet bekend zijn, wordt uit voorzorg het geven van borstvoeding niet aanbevolen tijdens behandeling met MabThera en tot 6 maanden na de behandeling.

### **Rijvaardigheid en het gebruik van machines**

Het is niet bekend of MabThera invloed heeft op de rijvaardigheid of het vermogen om gereedschappen of machines te gebruiken.

### **MabThera bevat natrium**

Dit geneesmiddel bevat 52,6 mg natrium (een belangrijk bestanddeel van keukenzout/tafelzout) in elke 10 ml injectieflacon en 263,2 mg natrium in elke 50 ml injectieflacon. Dit komt overeen met 2,6% (voor de 10 ml injectieflacon) en 13,2% (voor de 50 ml injectieflacon) van de aanbevolen maximale dagelijkse hoeveelheid natrium in de voeding voor een volwassene.

## **3. Hoe gebruikt u dit middel?**

### **Hoe wordt MabThera toegediend?**

MabThera zal aan u worden toegediend door een arts of een verpleegkundige die ervaring heeft met deze behandeling. Ze zullen u nauwgezet in de gaten houden terwijl u dit geneesmiddel krijgt toegediend. Dit doen ze voor het geval u bijwerkingen krijgt.

U zult MabThera altijd via een infuus toegediend krijgen (intraveneuze infusie).

### **Geneesmiddelen die worden gegeven voor aanvang van iedere toediening van MabThera**

Voordat MabThera aan u wordt toegediend, zult u andere geneesmiddelen krijgen (premedicatie) om mogelijke bijwerkingen te voorkomen of te verminderen.

### **Hoeveel en hoe vaak zult u uw behandeling krijgen?**

#### **a) Als u behandeld wordt voor non-Hodgkin-lymfoom**

- *Als u alleen MabThera krijgt*  
MabThera zal eenmaal per week worden gegeven gedurende 4 weken. Herhaalde behandelingskuren met MabThera zijn mogelijk.
- *Als u MabThera krijgt samen met chemotherapie*  
MabThera zal op dezelfde dag aan u worden toegediend als uw chemotherapie. Het wordt gewoonlijk eenmaal per 3 weken toegediend tot maximaal 8 keer.
- Als u goed reageert op de behandeling kan MabThera worden toegediend als een onderhoudsbehandeling, eenmaal per 2 of 3 maanden gedurende 2 jaar. Uw arts kan dit wijzigen, afhankelijk van hoe u reageert op het geneesmiddel.
- Als u jonger bent dan 18 jaar krijgt u MabThera in combinatie met chemotherapie. U ontvangt MabThera maximaal 6 keer gedurende een periode van 3,5 tot 5,5 maanden.

#### **b) Als u behandeld wordt voor chronische lymfatische leukemie**

Wanneer u behandeld wordt met MabThera in combinatie met chemotherapie dan ontvangt u MabThera-infusies op dag 0 van cyclus 1, en daarna dag 1 van elke cyclus gedurende 6 cycli in totaal. Elke cyclus duurt 28 dagen. De chemotherapie moet na de MabThera-infusie gegeven worden. Uw arts bepaalt of u gelijktijdig ondersteunende behandeling moet krijgen.

#### **c) Als u behandeld wordt voor reumatoïde artritis**

Elke behandelingskuur bestaat uit twee aparte infusies die met een tussenpoos van ten minste 2 weken worden gegeven. Vervolg behandelingskuren met MabThera zijn mogelijk. Afhankelijk van de klachten van uw ziekte beslist uw arts wanneer u weer MabThera toegediend moet krijgen. Dit kan na enkele maanden zijn.

#### **d) Als u behandeld wordt voor granulomatose met polyangiitis of microscopische polyangiitis**

De behandeling met MabThera bestaat uit vier aparte infusies die met tussenpozen van een week gegeven worden. Gewoonlijk worden vóór de start van de MabThera-behandeling corticosteroïden via een injectie toegediend. Om uw aandoening te behandelen kan uw arts daarnaast op ieder moment beginnen met corticosteroïden die u via de mond inneemt.

Als u 18 jaar of ouder bent en goed reageert op de behandeling, kunt u MabThera krijgen als onderhoudsbehandeling. Dit zal worden gegeven als twee aparte infusies met een tussenpoos van

2 weken, gevolgd door 1 infusie elke 6 maanden gedurende ten minste 2 jaar. Afhankelijk van hoe u reageert op het geneesmiddel, kan uw arts beslissen om u langer te behandelen met MabThera (maximaal 5 jaar).

**e) Als u behandeld wordt voor pemphigus vulgaris**

Elke behandelingskuur bestaat uit twee aparte infusies die met een tussenpoos van 2 weken worden gegeven. Als u goed reageert op de behandeling kunt u MabThera krijgen als onderhoudsbehandeling. Dit zal 12 en 18 maanden na de eerste behandeling worden gegeven en daarna zo nodig elke 6 maanden. Afhankelijk van hoe u reageert op het geneesmiddel, kan uw arts dit echter veranderen.

Heeft u nog andere vragen over het gebruik van dit geneesmiddel? Neem dan contact op met uw arts, apotheker of verpleegkundige.

#### **4. Mogelijke bijwerkingen**

Zoals elk geneesmiddel kan ook dit geneesmiddel bijwerkingen hebben, al krijgt niet iedereen daarmee te maken.

De meeste bijwerkingen zijn licht tot matig ernstig, maar sommige kunnen ernstig zijn en behandeling noodzakelijk maken. In zeldzame gevallen zijn sommige van deze reacties fataal geweest.

##### **Infusiereacties**

Tijdens of in de eerste 24 uur na de infusie kunnen koorts, rillingen en beven ontstaan. Sommige patiënten krijgen, minder frequent, last van pijn op de plaats van infusie, blaren op de huid en jeuk, misselijkheid, vermoeidheid, hoofdpijn, ademhalingsmoeilijkheden, verhoogde bloeddruk, piepende ademhaling, last van de keel, zwelling van de tong en in de keel, jeukende neus of loopneus, braken, opvliegers of een onregelmatige hartslag, hartaanval of een laag aantal bloedplaatjes. Als u een hartaandoening of een pijnlijk en drukkend gevoel op de borst (angina pectoris) heeft, dan kunnen deze reacties verergeren. **Vertel het direct aan diegene die u de infusie geeft** als u of uw kind een van deze klachten krijgt, omdat het nodig zou kunnen zijn om de infusie te vertragen of te onderbreken. Het kan nodig zijn dat u behandeld wordt met een antihistaminicum of paracetamol. Wanneer de klachten verdwijnen of verbeteren kan de infusie hervat worden. Het is minder waarschijnlijk dat deze reacties optreden na de tweede infusie. Uw arts kan beslissen om de behandeling met MabThera te staken als deze reacties ernstig zijn.

##### **Infecties**

**Vertel het uw arts onmiddellijk als u of uw kind klachten krijgt van een infectie, waaronder:**

- koorts, hoesten, pijn in de keel, brandende pijn tijdens het urineren, of wanneer u zich zwak of niet lekker gaat voelen.
- geheugenverlies, moeite met nadenken, moeite met lopen of verlies van het gezichtsvermogen – dit kan komen door een zeer zeldzame, ernstige herseninfectie die soms dodelijk was (progressieve multifocale leuko-encefalopathie of PML).
- koorts, hoofdpijn en stijve nek, problemen met bewegen (ataxie), persoonlijkheidsverandering, u ziet, voelt of hoort dingen die er niet zijn (hallucinaties), veranderd bewustzijn, epileptische aanvallen of coma – deze verschijnselen kunnen het gevolg zijn van een ernstige herseninfectie (enterovirale meningo-encefalitis), die dodelijk kan zijn.

Het kan voorkomen dat u gemakkelijker infecties krijgt tijdens uw behandeling met MabThera. Dit is vaak een verkoudheid, maar ook longontsteking, urineweginfecties en ernstige virale infecties zijn voorgekomen. Deze kunt u vinden onder “Andere bijwerkingen”.

Als u behandeld wordt voor reumatoïde artritis, granulomatose met polyangiitis, microscopische polyangiitis of pemphigus vulgaris kunt u deze informatie ook vinden in de Patiëntenwaarschuwingskaart die u van uw arts heeft gekregen. Het is belangrijk dat u deze waarschuwingskaart voor de patiënt bewaart en dat u deze laat zien aan uw partner of verzorger.

## **Huidreacties**

Zeer zelden kunnen huidandoeningen met ernstige blaarvorming optreden, die levensbedreigend kunnen zijn. Roodheid, vaak gepaard gaand met blaren, kan zich voordoen op de huid of op de slijmvliezen, bijvoorbeeld in de mond, de geslachtsorganen of de oogleden. Er kan ook sprake zijn van koorts. **Vertel het uw arts onmiddellijk als u een van deze klachten krijgt.**

## **Andere bijwerkingen zijn onder andere:**

- a) **als u of uw kind behandeld wordt voor non-Hodgkin-lymfoom of chronische lymfatische leukemie**

### **Zeer vaak voorkomende bijwerkingen (komen voor bij meer dan 1 op de 10 gebruikers):**

- bacteriële en virale infecties, bronchitis,
- laag aantal witte bloedcellen, met of zonder koorts, of bloedcellen genaamd bloedplaatjes,
- misselijkheid,
- kale plekken op de schedel, rillingen, hoofdpijn,
- een verlaagde weerstand – vanwege verlaagde bloedspiegels van antilichamen genaamd immunoglobulines (IgG), die helpen bij het bestrijden van infecties.

### **Vaak voorkomende bijwerkingen (komen voor bij minder dan 1 op de 10 gebruikers):**

- bloedvergiftiging (sepsis), longontsteking, gordelroos, verkoudheid, infecties van de luchtpijp (bronchitis), schimmelinfecties, infecties met onbekende oorzaak, infectie van de bijholtes, hepatitis B,
- laag aantal rode bloedcellen (bloedarmoede), laag aantal van alle bloedcellen,
- allergische reacties (overgevoeligheid),
- hoge bloedsuikerspiegels, gewichtsverlies, zwelling in het gezicht en lichaam, hoge bloedspiegels van het enzym LDH, laag calciumgehalte in het bloed,
- vreemd gevoel van de huid zoals een verdoofd gevoel, tintelingen, prikkelingen, brandend gevoel, een kriebelend gevoel op de huid, een verminderde tastzin,
- onrustig gevoel, problemen met in slaap vallen,
- zeer rood worden van het gezicht en andere delen van het lichaam als gevolg van vaatverwijding,
- duizeligheid of angst,
- een toegenomen traanproductie, problemen met de traanbuisjes, ontsteking van het oog (conjunctivitis),
- rinkelende geluiden in het oor/oorsuizen, oorpijn,
- hartproblemen – zoals een hartaanval, onregelmatig of snel hartritme,
- hoge of lage bloeddruk (een lage bloeddruk vooral bij het opstaan),
- samentrekking van de spieren in de luchtwegen, wat een piepende ademhaling veroorzaakt (bronchospasme), ontsteking, irritatie van de longen, keel of bijholtes, kortademigheid, loopneus,
- braken, diarree, buikpijn, irritatie of zweren in de keel en mond, moeilijk kunnen slikken, verstopping, gestoorde spijsvertering,
- eetstoornissen, niet genoeg eten waardoor er gewichtsverlies optreedt,
- netelroos, toegenomen zweten, nachtelijk zweten,
- spierproblemen – zoals stijve spieren, gewrichts- of spierpijn, rug- en nekpijn,
- tumorpijn,
- algemeen ongemak of zich moe of ongemakkelijk voelen, trillen, griepverschijnselen,
- falen van meerdere organen.

### **Soms voorkomende bijwerkingen (komen voor bij minder dan 1 op de 100 gebruikers):**

- bloedstollingsproblemen, daling in de aanmaak van rode bloedcellen en verhoging van de afbraak van rode bloedcellen (aplastische hemolytische anemie), gezwollen/vergroete lymfeklieren,
- neerslachtige stemming en verminderde interesse of plezier in normale activiteiten, nervositeit,

- smaakstoornis – zoals een verandering in hoe dingen smaken,
- hartproblemen – zoals een vertraagde hartslag of pijn op de borst (angina pectoris),
- astma, te weinig zuurstof dat de organen bereikt,
- opzwellen van de buik.

**Zeer zelden voorkomende bijwerkingen (komen voor bij minder dan 1 op de 10.000 gebruikers):**

- tijdelijke verhoging van de hoeveelheid van sommige typen antilichamen in het bloed (immunoglobulines – IgM genaamd), chemische verstoringen in het bloed veroorzaakt door afbraak van afstervende kankercellen,
- schade aan de zenuwen in armen en benen, verlamming van het gezicht,
- hartfalen,
- ontsteking van de bloedvaten, die mogelijk huidklachten veroorzaakt,
- ademhalingsfalen,
- schade aan de darmwand (perforatie),
- ernstige blaarvorming van de huid die levensbedreigend kan zijn. Roodheid, vaak gepaard gaand met blaren, kan zich voordoen op de huid of op de slijmvliezen, bijvoorbeeld in de mond, de geslachtsorganen of de oogleden. Er kan ook sprake zijn van koorts,
- nierfalen,
- ernstig verlies van gezichtsvermogen.

**Niet bekend (kan met de beschikbare gegevens niet worden bepaald):**

- een afname van witte bloedcellen die niet direct optreedt,
- afname van het aantal bloedplaatjes direct na de infusie – dit is omkeerbaar, maar kan in zeldzame gevallen fataal zijn,
- gehoorverlies, verlies van andere zintuigen,
- infectie/ontsteking van de hersenen en het hersenvlies (enterovirale meningo-encefalitis).

**Kinderen en jongeren tot 18 jaar met non-Hodgkin-lymfoom**

Over het algemeen waren bijwerkingen bij kinderen en jongeren tot 18 jaar met non-Hodgkin-lymfoom gelijk aan de bijwerkingen bij volwassenen met non-Hodgkin-lymfoom of chronische lymfatische leukemie. De vaakst voorkomende bijwerkingen waren koorts die verband houdt met een laag aantal neutrofielen (een type witte bloedcel), ontsteking of zweren in het slijmvlies van de mond en allergische reacties (overgevoeligheid).

**b) als u behandeld wordt voor reumatoïde artritis**

**Zeer vaak voorkomende bijwerkingen (komen voor bij meer dan 1 op de 10 gebruikers):**

- infecties zoals longontsteking (pneumonie, bacterieel),
- pijn bij het plassen (urinewegsinfectie),
- allergische reacties die het meest waarschijnlijk optreden tijdens een infusie, maar ook kunnen voorkomen tot 24 uur na infusie,
- bloeddrukveranderingen, misselijkheid, huiduitslag, koorts, jeuk, loopneus of verstopte neus en niezen, trillen, versnelde hartslag, en vermoeidheid,
- hoofdpijn,
- veranderingen in laboratoriumtesten die worden uitgevoerd door uw arts. Deze bevatten onder andere een daling van de hoeveelheid van sommige specifieke eiwitten in het bloed (immunoglobulinen) die helpen bij de bescherming tegen infecties.

**Vaak voorkomende bijwerkingen (komen voor bij minder dan 1 op de 10 gebruikers):**

- infecties zoals ontsteking van de luchtwegen (bronchitis),
- een gevoel van vol zitten of een kloppende pijn achter de neus, wangen en ogen (sinusitis), buikpijn, overgeven en diarree, problemen met ademen,
- schimmelinfectie van de voet (zwemmerseczeem),
- hoog cholesterol in het bloed,



- vreemd gevoel van de huid zoals een verdoofd gevoel, tintelingen, prikkelingen, brandend gevoel, ischias, migraine, duizeligheid,
- haarverlies,
- angst, depressie,
- problemen met de spijsvertering, diarree, brandend maagzuur, irritatie en/of zweertjes in de keel en de mond,
- pijn in de maag, rug, spieren en/of gewrichten.

**Soms voorkomende bijwerkingen (komen voor bij minder dan 1 op de 100 gebruikers):**

- vasthouden van vocht in het gezicht en het lichaam,
- ontsteking, irritatie en/of een benauwd gevoel in de longen en de keel, hoest,
- huidreacties, zoals netelroos, jeuk en uitslag,
- allergische reacties zoals piepende ademhaling of kortademigheid, zwelling van het gezicht en tong, flauwvallen.

**Zeer zelden voorkomende bijwerkingen (komen voor bij minder dan 1 op de 10.000 gebruikers):**

- een groep klachten die voorkomen binnen een paar weken na een infusie van MabThera, inclusief allergie-achtige reacties zoals huiduitslag, jeuk, gewrichtspijn, gezwollen lymfeklieren en koorts,
- ernstige blaarvorming van de huid die levensbedreigend kan zijn. Roodheid, vaak gepaard gaand met blaren, kan zich voordoen op de huid of op de slijmvliezen, bijvoorbeeld in de mond, de geslachtsorganen of de oogleden. Er kan ook sprake zijn van koorts.

**Niet bekend (kan met de beschikbare gegevens niet worden bepaald):**

- ernstige virale infecties,
- infectie/ontsteking van de hersenen en het hersenvlies (enterovirale meningo-encefalitis).

Andere bijwerkingen van MabThera die zelden gemeld zijn, omvatten een daling in het aantal witte bloedcellen (neutrofielen) die helpen bij het bestrijden van een infectie. Sommige infecties kunnen ernstig zijn (zie de informatie over **Infecties** binnen deze rubriek).

**c) als u of uw kind behandeld wordt voor granulomatose met polyangiitis of microscopische polyangiitis**

**Zeer vaak voorkomende bijwerkingen (komen voor bij meer dan 1 op de 10 gebruikers):**

- infecties, zoals luchtweginfecties, urineweginfecties (pijn bij het plassen), verkoudheid en herpesinfecties,
- allergische reacties die het meest waarschijnlijk kunnen optreden tijdens een infusie, maar ook kunnen voorkomen tot 24 uur na infusie,
- diarree,
- hoesten of kortademigheid,
- bloedneus,
- verhoogde bloeddruk,
- pijnlijke gewrichten of rug,
- spiertrekkingen of -trillingen,
- gevoel van duizeligheid,
- tremoren (trillerigheid, vaak in de handen),
- slaapproblemen (insomnia),
- zwelling van handen of enkels.

**Vaak voorkomende bijwerkingen (komen voor bij minder dan 1 op de 10 gebruikers):**

- spijsverteringsproblemen,
- verstopping/obstipatie,
- huiduitslag, waaronder acne of puistjes,
- blozen of roodheid van de huid,

- koorts,
- verstopte neus of loopneus,
- stijve of pijnlijke spieren,
- pijn in de spieren of in handen of voeten,
- laag aantal rode bloedcellen (bloedarmoede (anemie)),
- laag aantal bloedplaatjes,
- een toename van de hoeveelheid kalium in het bloed,
- veranderingen in het hartritme of het sneller kloppen van het hart dan normaal.

**Zeer zelden voorkomende bijwerkingen (komen voor bij minder dan 1 op de 10.000 gebruikers):**

- ernstige blaarvorming van de huid die levensbedreigend kan zijn. Roodheid, vaak gepaard gaand met blaren, kan zich voordoen op de huid of op de slijmvliezen, bijvoorbeeld in de mond, de geslachtsorganen of de oogleden. Er kan ook sprake zijn van koorts,
- herhaling van een eerdere hepatitis B-infectie.

**Niet bekend (kan met de beschikbare gegevens niet worden bepaald):**

- ernstige virale infecties,
- infectie/ontsteking van de hersenen en het hersenvlies (enterovirale meningo-encefalitis).

**Kinderen en jongeren met granulomatose met polyangiitis of microscopische polyangiitis**

Over het algemeen zijn de bijwerkingen bij kinderen en jongeren met granulomatose met polyangiitis of microscopische polyangiitis vergelijkbaar met de bijwerkingen bij volwassenen met granulomatose met polyangiitis of microscopische polyangiitis. De vaakst voorkomende bijwerkingen waren infecties, allergische reacties en zich ziek voelen (misselijkheid).

**d) Als u behandeld wordt voor pemphigus vulgaris**

**Zeer vaak voorkomende bijwerkingen (komen voor bij meer dan 1 op de 10 gebruikers):**

- allergische reacties die het meest waarschijnlijk kunnen optreden tijdens een infusie, maar ook kunnen voorkomen tot 24 uur na infusie,
- hoofdpijn,
- infecties, zoals luchtweginfecties,
- langdurige depressie,
- haarverlies.

**Vaak voorkomende bijwerkingen (komen voor bij minder dan 1 op de 10 gebruikers):**

- infecties zoals een gewone verkoudheid, herpesinfecties, ooginfectie, een schimmelinfectie in de mond (spruw) en urineweginfecties (pijn bij het plassen),
- stemmingswisselingen zoals prikkelbaarheid en depressie,
- huidaandoeningen zoals jeuk, netelroos en goedaardige knobbeltjes,
- zich moe of duizelig voelen,
- koorts,
- pijn in de gewrichten of de rug,
- buikpijn,
- spierpijn,
- hartslag die sneller is dan gewoonlijk.

**Niet bekend (kan met de beschikbare gegevens niet worden bepaald):**

- ernstige virale infecties,
- infectie/ontsteking van de hersenen en het hersenvlies (enterovirale meningo-encefalitis).

MabThera kan ook veranderingen geven in de uitslag van laboratoriumtesten die uw arts uitvoert. Als u MabThera in combinatie met andere geneesmiddelen krijgt, kunnen sommige van de bijwerkingen die bij u optreden het gevolg zijn van de andere geneesmiddelen.

### Het melden van bijwerkingen

Krijgt u last van bijwerkingen, neem dan contact op met uw arts, apotheker of verpleegkundige. Dit geldt ook voor mogelijke bijwerkingen die niet in deze bijsluiter staan. U kunt bijwerkingen ook rechtstreeks melden via het nationale meldsysteem zoals vermeld in [aanhangsel V](#). Door bijwerkingen te melden, kunt u ons helpen meer informatie te verkrijgen over de veiligheid van dit geneesmiddel.

## **5. Hoe bewaart u dit middel?**

Buiten het zicht en bereik van kinderen houden.

Gebruik dit geneesmiddel niet meer na de uiterste houdbaarheidsdatum. Die vindt u op de doos na EXP. Daar staat een maand en een jaar. De laatste dag van die maand is de uiterste houdbaarheidsdatum.

Bewaren in de koelkast (2 °C – 8 °C). Niet in de vriezer bewaren. De injectieflacon in de buitenverpakking bewaren ter bescherming tegen licht.

Spoel geneesmiddelen niet door de gootsteen of de WC en gooi ze niet in de vuilnisbak. Vraag uw apotheker wat u met geneesmiddelen moet doen die u niet meer gebruikt. Als u geneesmiddelen op de juiste manier afvoert worden ze op een verantwoorde manier vernietigd en komen ze niet in het milieu terecht.

## **6. Inhoud van de verpakking en overige informatie**

### **Welke stoffen zitten er in dit middel?**

- De werkzame stof in dit middel is rituximab.  
De 10 ml injectieflacon bevat 100 mg rituximab (10 mg/ml).  
De 50 ml injectieflacon bevat 500 mg rituximab (10 mg/ml).
- De andere stoffen in dit middel zijn natriumcitraat, polysorbaat 80, natriumchloride, natriumhydroxide, zoutzuur en water voor injecties. Zie rubriek 2 “MabThera bevat natrium”.

### **Hoe ziet MabThera eruit en hoeveel zit er in een verpakking?**

MabThera is een heldere, kleurloze oplossing en wordt geleverd als een concentraat voor oplossing voor infusie.

10 ml injectieflacon: verpakking met 2 injectieflacons.

50 ml injectieflacon: verpakking met 1 injectieflacon.

### **Houder van de vergunning voor het in de handel brengen**

Roche Registration GmbH  
Emil-Barell-Strasse 1  
79639 Grenzach-Wyhlen  
Duitsland

### **Fabrikant**

Roche Pharma AG  
Emil-Barell-Str. 1  
79639 Grenzach-Wyhlen  
Duitsland

Neem voor alle informatie over dit geneesmiddel contact op met de lokale vertegenwoordiger van de houder van de vergunning voor het in de handel brengen:

**België/Belgique/Belgien**

N.V. Roche S.A.  
Tél/Tel: +32 (0) 2 525 82 11

**България**

Рош България ЕООД  
Тел: +359 2 474 5444

**Česká republika**

Roche s. r. o.  
Tel: +420 - 2 20382111

**Danmark**

Roche Pharmaceuticals A/S  
Tlf: +45 - 36 39 99 99

**Deutschland**

Roche Pharma AG  
Tel: +49 (0) 7624 140

**Eesti**

Roche Eesti OÜ  
Tel: + 372 - 6 177 380

**Ελλάδα**

Roche (Hellas) A.E.  
Τηλ: +30 210 61 66 100

**España**

Roche Farma S.A.  
Tel: +34 - 91 324 81 00

**Frankrijk**

Roche  
Tél: +33 (0)1 47 61 40 00

**Hrvatska**

Roche d.o.o.  
Tel: + 385 1 47 22 333

**Ireland**

Roche Products (Ireland) Ltd.  
Tel: +353 (0) 1 469 0700

**Ísland**

Roche Pharmaceuticals A/S  
c/o Icepharma hf  
Sími: +354 540 8000

**Italia**

Roche S.p.A.  
Tel: +39 - 039 2471

**Lietuva**

UAB "Roche Lietuva"  
Tel: +370 5 2546799

**Luxembourg/Luxemburg**

(Voir/siehe Belgique/Belgien)

**Magyarország**

Roche (Magyarország) Kft.  
Tel: +36 - 1 279 4500

**Malta**

(See Ireland)

**Nederland**

Roche Nederland B.V.  
Tel: +31 (0) 348 438050

**Norge**

Roche Norge AS  
Tlf: +47 - 22 78 90 00

**Österreich**

Roche Austria GmbH  
Tel: +43 (0) 1 27739

**Polska**

Roche Polska Sp.z o.o.  
Tel: +48 - 22 345 18 88

**Portugal**

Roche Farmacêutica Química, Lda  
Tel: +351 - 21 425 70 00

**România**

Roche România S.R.L.  
Tel: +40 21 206 47 01

**Slovenija**

Roche farmacevtska družba d.o.o.  
Tel: +386 - 1 360 26 00

**Slovenská republika**

Roche Slovensko, s.r.o.  
Tel: +421 - 2 52638201

**Suomi/Finland**

Roche Oy  
Puh/Tel: +358 (0) 10 554 500

**Κύπρος**

Roche (Hellas) A.E.

Τηλ: +30 210 61 66 100

**Sverige**

Roche AB

Tel: +46 (0) 8 726 1200

**Latvija**

Roche Latvija SIA

Tel: +371 - 6 7039831

**United Kingdom (Northern Ireland)**

Roche Products (Ireland) Ltd.

Tel: +44 (0) 1707 366000

**Deze bijsluiter is voor het laatst goedgekeurd in**

Meer informatie over dit geneesmiddel is beschikbaar op de website van het Europees Geneesmiddelenbureau: <http://www.ema.europa.eu>.

Deze bijsluiter is beschikbaar in alle EU/EER-talen op de website van het Europees Geneesmiddelenbureau.

## **Bijsluiter: informatie voor de patiënt**

### **MabThera 1.400 mg oplossing voor subcutane injectie** rituximab

**Lees goed de hele bijsluiter voordat u dit geneesmiddel gaat gebruiken want er staat belangrijke informatie in voor u.**

- Bewaar deze bijsluiter. Misschien heeft u hem later weer nodig.
- Heeft u nog vragen? Neem dan contact op met uw arts, apotheker of verpleegkundige.
- Krijgt u last van een van de bijwerkingen die in rubriek 4 staan? Of krijgt u een bijwerking die niet in deze bijsluiter staat? Neem dan contact op met uw arts, apotheker of verpleegkundige.

#### **Inhoud van deze bijsluiter**

1. Wat is MabThera en waarvoor wordt dit middel gebruikt?
2. Wanneer mag u dit middel niet gebruiken of moet u er extra voorzichtig mee zijn?
3. Hoe wordt dit middel toegediend?
4. Mogelijke bijwerkingen
5. Hoe bewaart u dit middel?
6. Inhoud van de verpakking en overige informatie

## **1 Wat is MabThera en waarvoor wordt dit middel gebruikt?**

### **Wat is MabThera?**

MabThera bevat de werkzame stof rituximab. Dit is een soort eiwit dat “monoklonaal antilichaam” wordt genoemd. Het bindt aan het oppervlak van een type witte bloedcel die “B-lymfocyt” genoemd wordt. Wanneer rituximab bindt aan het oppervlak van deze cel, gaat de cel dood.

MabThera is beschikbaar als een geneesmiddel dat wordt gegeven via een infuus (genaamd MabThera 100 mg of MabThera 500 mg, concentraat voor oplossing voor infusie) en als een geneesmiddel dat onder de huid wordt geïnjecteerd (genaamd MabThera 1.400 mg of MabThera 1.600 mg oplossing voor subcutane injectie).

### **Waarvoor wordt MabThera gebruikt?**

MabThera 1.400 mg wordt gebruikt voor de behandeling van non-Hodgkin-lymfoom bij volwassenen.

- Dit is een ziekte van het lymfweefsel (deel van het immuunsysteem) die invloed heeft op een bepaald type witte bloedcellen genaamd B-lymfocyten.

MabThera 1.400 mg kan alleen gegeven worden of in combinatie met geneesmiddelen die chemotherapie worden genoemd.

In het begin van de behandeling zult u MabThera altijd via een infuus (intraveneuze infusie) krijgen toegediend.

Daarna zal MabThera als een injectie onder de huid aan u worden toegediend. Uw arts zal beslissen wanneer u start met MabThera-injecties.

Bij patiënten bij wie de behandeling werkt kan MabThera als een onderhoudsbehandeling worden gebruikt gedurende 2 jaar na het afronden van de aanvankelijke behandeling.

## **2. Wanneer mag u dit middel niet gebruiken of moet u er extra voorzichtig mee zijn?**

### **Wanneer mag u dit middel niet gebruiken?**

- U bent allergisch voor rituximab, andere eiwitten die lijken op rituximab of een van de andere stoffen in dit geneesmiddel. Deze stoffen kunt u vinden in rubriek 6.
- U bent allergisch voor hyaluronidase (een enzym dat helpt om de opname van de geïnjecteerde werkzame stof te verhogen).

- U heeft op dit moment een ernstige, actieve infectie.
- U heeft een zwak immuunsysteem.

Gebruik MabThera niet als een van de bovenstaande zaken op u van toepassing is. Als u hierover twijfelt, vraag het dan aan uw arts, apotheker of verpleegkundige voordat u MabThera krijgt.

### **Wanneer moet u extra voorzichtig zijn met dit middel?**

Neem contact op met uw arts, apotheker of verpleegkundige voordat u dit middel gebruikt:

- als u in het verleden een hepatitisinfectie heeft gehad of denkt dat u die nu heeft. Dit moet omdat in enkele gevallen MabThera ervoor kan zorgen dat hepatitis B weer actief wordt, wat in zeer zeldzame gevallen fataal kan zijn. Patiënten die ooit een hepatitis B-infectie hebben gehad zullen nauwgezet gecontroleerd worden door hun arts op verschijnselen van deze infectie
- als u ooit hartproblemen heeft gehad (zoals angina pectoris, hartkloppingen of hartfalen) of ademhalingsproblemen.

Als een van de bovenstaande zaken op u van toepassing is (of als u twijfelt), overleg dan met uw arts, apotheker of verpleegkundige voordat u MabThera krijgt toegediend. Uw arts zal mogelijk speciale voorzorgsmaatregelen treffen gedurende uw behandeling met MabThera.

Overleg ook met uw arts als u denkt dat u binnenkort vaccinaties nodig heeft, inclusief vaccinaties die nodig zijn om naar andere landen te reizen. Sommige vaccinaties moeten niet tegelijkertijd met MabThera gegeven worden, of niet in de maanden nadat u MabThera toegediend gekregen heeft. Uw arts zal controleren of u vaccinaties nodig heeft voordat u MabThera toegediend krijgt.

### **Kinderen en jongeren tot 18 jaar**

Vertel het uw arts, apotheker of verpleegkundige voordat u dit middel krijgt, als u of uw kind jonger is dan 18 jaar. Dit is omdat er weinig informatie beschikbaar is over het gebruik van MabThera bij kinderen en jongeren tot 18 jaar.

### **Gebruikt u nog andere geneesmiddelen?**

Gebruikt u naast MabThera nog andere geneesmiddelen, heeft u dat kort geleden gedaan of bestaat de mogelijkheid dat u binnenkort andere geneesmiddelen gaat gebruiken? Vertel dat dan uw arts, apotheker of verpleegkundige. Dit geldt ook voor geneesmiddelen die u zonder recept kunt krijgen en kruidengeneesmiddelen. Dit is nodig omdat MabThera de manier waarop sommige andere geneesmiddelen werken kan beïnvloeden. Ook kunnen sommige andere geneesmiddelen de manier waarop MabThera werkt beïnvloeden.

Vertel het in het bijzonder aan uw arts:

- als u geneesmiddelen gebruikt tegen een hoge bloeddruk. Het kan zijn dat u wordt gevraagd deze andere geneesmiddelen niet in te nemen in de 12 uur voordat u MabThera krijgt toegediend. Dit is nodig omdat sommige mensen een daling van hun bloeddruk hebben wanneer ze MabThera krijgen toegediend.
- als u ooit geneesmiddelen heeft gebruikt die uw immuunsysteem beïnvloeden – zoals chemotherapie of immunosuppressiva.

Als een van de bovenstaande zaken op u van toepassing is (of als u twijfelt), overleg dan met uw arts, apotheker of verpleegkundige voordat u MabThera krijgt toegediend.

### **Zwangerschap en borstvoeding**

Bent u zwanger, denkt u zwanger te zijn of wilt u zwanger worden? Neem dan contact op met uw arts of verpleegkundige voordat u dit geneesmiddel gebruikt. Dit is omdat MabThera de placenta kan passeren en invloed kan hebben op uw baby.

Als u zwanger kunt raken moeten u en uw partner een effectieve anticonceptiemethode gebruiken tijdens het gebruik van MabThera. Dit moet u ook nog doen tot 12 maanden na uw laatste behandeling met MabThera.

MabThera gaat in zeer kleine hoeveelheden over in de moedermelk. Omdat de effecten op de lange duur bij zuigelingen die borstvoeding krijgen niet bekend zijn, wordt uit voorzorg het geven van borstvoeding niet aanbevolen tijdens behandeling met MabThera en tot 6 maanden na de behandeling.

### **Rijvaardigheid en het gebruik van machines**

Het is niet bekend of MabThera invloed heeft op de rijvaardigheid of het vermogen om gereedschappen of machines te gebruiken.

### **MabThera bevat natrium**

Dit geneesmiddel bevat minder dan 1 mmol natrium (23 mg) per 11,7 ml injectieflacon, dat wil zeggen dat het in wezen 'natriumvrij' is.

## **3 Hoe wordt dit middel toegediend?**

### **Hoe wordt MabThera toegediend?**

MabThera zal aan u worden toegediend door een arts of een verpleegkundige die ervaring heeft met deze behandeling. Ze zullen u nauwgezet in de gaten houden terwijl u dit geneesmiddel krijgt toegediend. Dit doen ze voor het geval u bijwerkingen krijgt.

In het begin van de behandeling zult u MabThera altijd via een infuus (intraveneuze infusie) krijgen toegediend.

Daarna zal MabThera aan u worden toegediend als een injectie onder de huid (subcutane injectie) gedurende ongeveer 5 minuten. Op de glazen injectieflacon is een afneembare sticker aanwezig waarop de specificaties van het geneesmiddel staan. Uw arts of verpleegkundige zal vóór de injectie de sticker op de injectiespuit plakken.

Uw arts zal beslissen wanneer u start met MabThera-injecties.

Wanneer het onder de huid geïnjecteerd wordt, wordt het in de buikstreek toegediend en niet op andere plaatsen van het lichaam of op plaatsen van de buik waar de huid rood, gekneusd, gevoelig of hard is of waar zich moedervlekken of littekens bevinden.

### **Geneesmiddelen die worden gegeven voor aanvang van iedere toediening van MabThera**

Voordat MabThera aan u wordt toegediend, zult u andere geneesmiddelen krijgen (premedicatie) om mogelijke bijwerkingen te voorkomen of verminderen.

### **Hoeveel en hoe vaak zult u uw behandeling krijgen?**

- MabThera zal op dezelfde dag aan u worden toegediend als uw chemotherapie. Het wordt gewoonlijk eenmaal per 3 weken toegediend tot maximaal 8 keer.
- Als u goed reageert op de behandeling kan MabThera worden toegediend als een onderhoudsbehandeling, eenmaal per 2 of 3 maanden gedurende 2 jaar.

Uw arts kan dit wijzigen, afhankelijk van hoe u reageert op het geneesmiddel.

Heeft u nog andere vragen over het gebruik van dit geneesmiddel? Neem dan contact op met uw arts, apotheker of verpleegkundige.

## **4. Mogelijke bijwerkingen**

Zoals elk geneesmiddel kan ook dit geneesmiddel bijwerkingen hebben, al krijgt niet iedereen daarmee te maken.

De meeste bijwerkingen zijn licht tot matig ernstig, maar sommige kunnen ernstig zijn en behandeling noodzakelijk maken. In zeldzame gevallen zijn sommige van deze reacties fataal geweest.



### **Reacties op de plaats waar het geneesmiddel wordt geïnjecteerd**

Veel patiënten krijgen enkele lokale bijwerkingen op de plaats waar MabThera wordt geïnjecteerd. Dit zijn onder andere: pijn, zwelling, kneuzing, bloeding, roodheid van de huid, jeuk en huiduitslag. Uw arts kan beslissen om de behandeling met MabThera te stoppen als deze reacties ernstig zijn.

### **Infecties**

**Vertel het uw arts onmiddellijk als u klachten krijgt van een infectie, waaronder:**

- koorts, hoesten, pijn in de keel, brandende pijn tijdens het urineren of wanneer u zich zwak of niet lekker gaat voelen,
- geheugenverlies, moeite met nadenken, moeite met lopen of verlies van het gezichtsvermogen – dit kan komen door een zeer zeldzame, ernstige herseninfectie, die soms dodelijk was (progressieve multifocale leuko-encefalopathie of PML),
- koorts, hoofdpijn en stijve nek, problemen met bewegen (ataxie), persoonlijkheidsverandering, u ziet, voelt of hoort dingen die er niet zijn (hallucinaties), veranderd bewustzijn, epileptische aanvallen of coma – deze verschijnselen kunnen het gevolg zijn van een ernstige herseninfectie (enterovirale meningo-encefalitis), die dodelijk kan zijn.

Het kan voorkomen dat u gemakkelijker infecties krijgt tijdens uw behandeling met MabThera. Dit is vaak een verkoudheid, maar ook longontsteking of urineweginfecties zijn voorgekomen. Deze kunt u vinden onder “Andere bijwerkingen”.

**Andere bijwerkingen zijn onder andere:**

**Zeer vaak voorkomende bijwerkingen (komen voor bij meer dan 1 op de 10 gebruikers):**

- bacteriële en virale infecties, bronchitis,
- laag aantal witte bloedcellen, met of zonder koorts, of bloedcellen genaamd bloedplaatjes,
- misselijkheid,
- kale plekken op de schedel, rillingen, hoofdpijn,
- een verlaagde weerstand – vanwege verlaagde bloedspiegels van antilichamen genaamd immunoglobulines (IgG), die helpen bij het bestrijden van infecties.

**Vaak voorkomende bijwerkingen (komen voor bij minder dan 1 op de 10 gebruikers):**

- bloedvergiftiging (sepsis), longontsteking, gordelroos, verkoudheid, infecties van de luchtpijp (bronchitis), schimmelinfecties, infecties met onbekende oorzaak, infectie van de bijholtes, hepatitis B,
- laag aantal rode bloedcellen (bloedarmoede), laag aantal van alle bloedcellen,
- allergische reacties (overgevoeligheid),
- hoge bloedsuikerspiegels, gewichtsverlies, zwelling in het gezicht en lichaam, hoge bloedspiegels van het enzym LDH, laag calciumgehalte in het bloed,
- vreemd gevoel van de huid zoals een verdoofd gevoel, tintelingen, prikkelingen, brandend gevoel, een kriebelend gevoel op de huid, een verminderde tastzin,
- onrustig gevoel, problemen met in slaap vallen,
- zeer rood worden van het gezicht en andere delen van het lichaam als gevolg van vaatverwijding,
- duizeligheid of angst,
- een toegenomen traanproductie, problemen met de traanbuisjes, ontsteking van het oog (conjunctivitis),
- rinkelende geluiden in het oor/oorsuizen, oorpijn,
- hartproblemen – zoals een hartaanval, onregelmatig of snel hartritme,
- hoge of lage bloeddruk (een lage bloeddruk vooral bij het opstaan),
- samentrekking van de spieren in de luchtwegen, wat een piepende ademhaling veroorzaakt (bronchospasme), ontsteking, irritatie van de longen, keel of bijholtes, kortademigheid, loopneus,
- braken, diarree, buikpijn, irritatie of zweren in de keel en mond, moeilijk kunnen slikken, verstopping, gestoorde spijsvertering,
- eetstoornissen, niet genoeg eten waardoor er gewichtsverlies optreedt,

- netelroos, toegenomen zweten, nachtelijk zweten,
- spierproblemen – zoals stijve spieren, gewrichts- of spierpijn, rug- en nekpijn,
- tumorpijn,
- algemeen ongemak of zich moe of ongemakkelijk voelen, trillen, griepverschijnselen,
- falen van meerdere organen.

**Soms voorkomende bijwerkingen (komen voor bij minder dan 1 op de 100 gebruikers):**

- bloedstollingsproblemen, daling in de aanmaak van rode bloedcellen en verhoging van de afbraak van rode bloedcellen (aplastische hemolytische anemie), gezwollen/vergroete lymfeklieren,
- neerslachtige stemming en verminderde interesse of plezier in normale activiteiten, nervositeit,
- smaakstoornis – zoals een verandering in hoe dingen smaken,
- hartproblemen – zoals een vertraagde hartslag of pijn op de borst (angina pectoris),
- astma, te weinig zuurstof dat de organen bereikt,
- opzwellen van de buik.

**Zeer zelden voorkomende bijwerkingen (komen voor bij minder dan 1 op de 10.000 gebruikers):**

- tijdelijke verhoging van de hoeveelheid van sommige typen antilichamen in het bloed (immunoglobulines – IgM genaamd), chemische verstoringen in het bloed veroorzaakt door afbraak van afstervende kankercellen,
- schade aan de zenuwen in armen en benen, verlamming van het gezicht,
- hartfalen,
- ontsteking van de bloedvaten, die mogelijk huidklachten veroorzaakt,
- ademhalingsfalen,
- schade aan de darmwand (perforatie),
- ernstige blaarvorming van de huid die levensbedreigend kan zijn,
- nierfalen,
- ernstige vorm van verlies van het gezichtsvermogen (teken van zenuwbeschadiging in de hersenen).

**Niet bekend (kan met de beschikbare gegevens niet worden bepaald):**

- een afname van witte bloedcellen die niet direct optreedt,
- afname van het aantal bloedplaatjes direct na de infusie – dit is omkeerbaar, maar kan in zeldzame gevallen fataal zijn,
- gehoorverlies, verlies van andere zintuigen,
- infectie/ontsteking van de hersenen en het hersenvlies (enterovirale meningo-encefalitis).

MabThera kan ook veranderingen geven in de uitslag van laboratoriumtesten die uw arts uitvoert.

Als u MabThera in combinatie met andere geneesmiddelen krijgt, kunnen sommige van de bijwerkingen die bij u optreden het gevolg zijn van de andere geneesmiddelen.

Het melden van bijwerkingen

Krijgt u last van bijwerkingen, neem dan contact op met uw arts, apotheker of verpleegkundige. Dit geldt ook voor mogelijke bijwerkingen die niet in deze bijsluiter staan. U kunt bijwerkingen ook rechtstreeks melden via het nationale meldsysteem zoals vermeld in [aanhangsel V](#). Door bijwerkingen te melden, kunt u ons helpen meer informatie te verkrijgen over de veiligheid van dit geneesmiddel.

**5. Hoe bewaart u dit middel?**

Buiten het zicht en bereik van kinderen houden.

Gebruik dit geneesmiddel niet meer na de uiterste houdbaarheidsdatum. Die vindt u op de doos na EXP. Daar staat een maand en een jaar. De laatste dag van die maand is de uiterste houdbaarheidsdatum.

Bewaren in de koelkast (2 °C – 8 °C). Niet in de vriezer bewaren. De injectieflacon in de buitenverpakking bewaren ter bescherming tegen licht.

Spoel geneesmiddelen niet door de gootsteen of de WC en gooi ze niet in de vuilnisbak. Vraag uw apotheker wat u met geneesmiddelen moet doen die u niet meer gebruikt. Als u geneesmiddelen op de juiste manier afvoert worden ze op een verantwoorde manier vernietigd en komen ze niet in het milieu terecht.

## **6. Inhoud van de verpakking en overige informatie**

### **Welke stoffen zitten er in dit middel?**

- De werkzame stof in dit middel is rituximab. Elke injectieflacon bevat 1.400 mg/11,7 ml rituximab. Elke ml bevat 120 mg rituximab.
- De andere stoffen in dit middel zijn recombinant humaan hyaluronidase (rHuPH20), L-histidine, L-histidinehydrochloridemonohydraat,  $\alpha,\alpha$ -trehalosedihydraat, L-methionine, polysorbaat 80 en water voor injecties. Zie rubriek 2 “MabThera bevat natrium”.

### **Hoe ziet MabThera 1.400 mg oplossing voor subcutane injectie eruit en hoeveel zit er in een verpakking?**

MabThera is een gebruiksklare, heldere tot opaalachtige, kleurloze tot gelige vloeistof, die geleverd wordt als een oplossing voor subcutane injectie in een kleurloze glazen injectieflacon met een butylrubberen stop met een aluminium sluiting en een roze plastic afsluitkapje.

Elke flacon bevat 1.400 mg/11,7 ml rituximab. Elke verpakking bevat één injectieflacon.

### **Houder van de vergunning voor het in de handel brengen**

Roche Registration GmbH  
Emil-Barell-Strasse 1  
79639 Grenzach-Wyhlen  
Duitsland

### **Fabrikant**

Roche Pharma AG  
Emil-Barell-Str. 1  
79639 Grenzach-Wyhlen  
Duitsland

Neem voor alle informatie over dit geneesmiddel contact op met de lokale vertegenwoordiger van de houder van de vergunning voor het in de handel brengen:

**België/Belgique/Belgien**

N.V. Roche S.A.

Tél/Tel: +32 (0) 2 525 82 11

**България**

Рош България ЕООД

Тел: +359 2 474 5444

**Česká republika**

Roche s. r. o.

Tel: +420 - 2 20382111

**Danmark**

Roche Pharmaceuticals A/S

Tlf: +45 - 36 39 99 99

**Deutschland**

Roche Pharma AG

Tel: +49 (0) 7624 140

**Eesti**

Roche Eesti OÜ

Tel: + 372 - 6 177 380

**Ελλάδα**

Roche (Hellas) A.E.

Τηλ: +30 210 61 66 100

**España**

Roche Farma S.A.

Tel: +34 - 91 324 81 00

**Frankrijk**

Roche

Tél: +33 (0)1 47 61 40 00

**Hrvatska**

Roche d.o.o.

Tel: + 385 1 47 22 333

**Ireland**

Roche Products (Ireland) Ltd.

Tel: +353 (0) 1 469 0700

**Ísland**

Roche Pharmaceuticals A/S

c/o Icepharma hf

Sími: +354 540 8000

**Italia**

Roche S.p.A.

Tel: +39 - 039 2471

**Lietuva**

UAB "Roche Lietuva"

Tel: +370 5 2546799

**Luxembourg/Luxemburg**

(Voir/siehe Belgique/Belgien)

**Magyarország**

Roche (Magyarország) Kft.

Tel: +36 - 1 279 4500

**Malta**

(See Ireland)

**Nederland**

Roche Nederland B.V.

Tel: +31 (0) 348 438050

**Norge**

Roche Norge AS

Tlf: +47 - 22 78 90 00

**Österreich**

Roche Austria GmbH

Tel: +43 (0) 1 27739

**Polska**

Roche Polska Sp.z o.o.

Tel: +48 - 22 345 18 88

**Portugal**

Roche Farmacêutica Química, Lda

Tel: +351 - 21 425 70 00

**România**

Roche România S.R.L.

Tel: +40 21 206 47 01

**Slovenija**

Roche farmacevtska družba d.o.o.

Tel: +386 - 1 360 26 00

**Slovenská republika**

Roche Slovensko, s.r.o.

Tel: +421 - 2 52638201

**Suomi/Finland**

Roche Oy

Puh/Tel: +358 (0) 10 554 500

**Κύπρος**

Roche (Hellas) A.E.

Τηλ: +30 210 61 66 100

**Sverige**

Roche AB

Tel: +46 (0) 8 726 1200

**Latvija**

Roche Latvija SIA

Tel: +371 - 6 7039831

**United Kingdom (Northern Ireland)**

Roche Products (Ireland) Ltd.

Tel: +44 (0) 1707 366000

**Deze bijsluiter is voor het laatst goedgekeurd in**

Meer informatie over dit geneesmiddel is beschikbaar op de website van het Europees Geneesmiddelenbureau: <http://www.ema.europa.eu>.

Deze bijsluiter is beschikbaar in alle EU/EER-talen op de website van het Europees Geneesmiddelenbureau.

## **Bijsluiter: informatie voor de patiënt**

### **MabThera 1.600 mg oplossing voor subcutane injectie** rituximab

**Lees goed de hele bijsluiter voordat u dit geneesmiddel gaat gebruiken want er staat belangrijke informatie in voor u.**

- Bewaar deze bijsluiter. Misschien heeft u hem later weer nodig.
- Heeft u nog vragen? Neem dan contact op met uw arts, apotheker of verpleegkundige.
- Krijgt u last van een van de bijwerkingen die in rubriek 4 staan? Of krijgt u een bijwerking die niet in deze bijsluiter staat? Neem dan contact op met uw arts, apotheker of verpleegkundige.

#### **Inhoud van deze bijsluiter**

1. Wat is MabThera en waarvoor wordt dit middel gebruikt?
2. Wanneer mag u dit middel niet gebruiken of moet u er extra voorzichtig mee zijn?
3. Hoe wordt dit middel toegediend?
4. Mogelijke bijwerkingen
5. Hoe bewaart u dit middel?
6. Inhoud van de verpakking en overige informatie

### **1 Wat is MabThera en waarvoor wordt dit middel gebruikt?**

#### **Wat is MabThera?**

MabThera bevat de werkzame stof rituximab. Dit is een soort eiwit dat “monoklonaal antilichaam” wordt genoemd. Het bindt aan het oppervlak van een type witte bloedcel die “B-lymfocyt” genoemd wordt. Wanneer rituximab bindt aan het oppervlak van deze cel, gaat de cel dood.

MabThera is beschikbaar als een geneesmiddel dat wordt gegeven via een infuus (genaamd MabThera 100 mg of MabThera 500 mg, concentraat voor oplossing voor infusie) en als een geneesmiddel dat onder de huid wordt geïnjecteerd (genaamd MabThera 1.400 mg of MabThera 1.600 mg oplossing voor subcutane injectie).

#### **Waarvoor wordt MabThera gebruikt?**

MabThera 1.600 mg wordt gebruikt voor de behandeling van chronische lymfatische leukemie bij volwassenen.

- Chronische lymfatische leukemie (CLL) is de meest voorkomende vorm van leukemie bij volwassenen. CLL beïnvloedt een bepaalde lymfocyt, de B-cel, die ontstaat vanuit het beenmerg en zich ontwikkelt in de lymfeklieren. Patiënten met CLL hebben te veel afwijkende lymfocyten, die zich voornamelijk opstapelen in het beenmerg en in het bloed. Het toenemende aantal van deze afwijkende B-lymfocyten veroorzaakt de klachten die u mogelijk heeft.
- In combinatie met chemotherapie vernietigt MabThera deze cellen, die geleidelijk door middel van biologische processen uit het lichaam worden verwijderd.

U zult MabThera 1.600 mg toegediend krijgen in combinatie met geneesmiddelen die chemotherapie worden genoemd.

In het begin van de behandeling zult u MabThera altijd via een infuus (intraveneuze infusie) krijgen toegediend.

Daarna zal MabThera als een injectie onder de huid aan u worden toegediend. Uw arts zal beslissen wanneer u start met MabThera-injecties.

## **2. Wanneer mag u dit middel niet gebruiken of moet u er extra voorzichtig mee zijn?**

### **Wanneer mag u dit middel niet gebruiken?**

- U bent allergisch voor rituximab, andere eiwitten die lijken op rituximab of een van de andere stoffen in dit geneesmiddel. Deze stoffen kunt u vinden in rubriek 6.
- U bent allergisch voor hyaluronidase (een enzym dat helpt om de opname van de geïnjecteerde werkzame stof te verhogen).
- U heeft op dit moment een ernstige, actieve infectie.
- U heeft een zwak immuunsysteem.

Gebruik MabThera niet als een van de bovenstaande zaken op u van toepassing is. Als u hierover twijfelt, vraag het dan aan uw arts, apotheker of verpleegkundige voordat u MabThera krijgt.

### **Wanneer moet u extra voorzichtig zijn met dit middel?**

Neem contact op met uw arts, apotheker of verpleegkundige voordat u dit middel gebruikt:

- als u in het verleden een hepatitisinfectie heeft gehad of denkt dat u die nu heeft. Dit moet omdat in enkele gevallen MabThera ervoor kan zorgen dat hepatitis B weer actief wordt, wat in zeer zeldzame gevallen fataal kan zijn. Patiënten die ooit een hepatitis B-infectie hebben gehad zullen nauwgezet gecontroleerd worden door hun arts op verschijnselen van deze infectie
- als u ooit hartproblemen heeft gehad (zoals angina pectoris, hartkloppingen of hartfalen) of ademhalingsproblemen.

Als een van de bovenstaande zaken op u van toepassing is (of als u twijfelt), overleg dan met uw arts, apotheker of verpleegkundige voordat u MabThera krijgt toegediend. Uw arts zal mogelijk speciale voorzorgsmaatregelen treffen gedurende uw behandeling met MabThera.

Overleg ook met uw arts als u denkt dat u binnenkort vaccinaties nodig heeft, inclusief vaccinaties die nodig zijn om naar andere landen te reizen. Sommige vaccinaties moeten niet tegelijkertijd met MabThera gegeven worden, of niet in de maanden nadat u MabThera toegediend gekregen heeft. Uw arts zal controleren of u vaccinaties nodig heeft voordat u MabThera toegediend krijgt.

### **Kinderen en jongeren tot 18 jaar**

Vertel het uw arts, apotheker of verpleegkundige voordat u dit middel krijgt, als u of uw kind jonger is dan 18 jaar. Dit is omdat er weinig informatie beschikbaar is over het gebruik van MabThera bij kinderen en jongeren tot 18 jaar.

### **Gebruikt u nog andere geneesmiddelen?**

Gebruikt u naast MabThera nog andere geneesmiddelen, heeft u dat kort geleden gedaan of bestaat de mogelijkheid dat u binnenkort andere geneesmiddelen gaat gebruiken? Vertel dat dan uw arts, apotheker of verpleegkundige. Dit geldt ook voor geneesmiddelen die u zonder recept kunt krijgen en kruidengeneesmiddelen. Dit is nodig omdat MabThera de manier waarop sommige andere geneesmiddelen werken kan beïnvloeden. Ook kunnen sommige andere geneesmiddelen de manier waarop MabThera werkt beïnvloeden.

Vertel het in het bijzonder aan uw arts:

- als u geneesmiddelen gebruikt tegen een hoge bloeddruk. Het kan zijn dat u wordt gevraagd deze andere geneesmiddelen niet in te nemen in de 12 uur voordat u MabThera krijgt toegediend. Dit is nodig omdat sommige mensen een daling van hun bloeddruk hebben wanneer ze MabThera krijgen toegediend.
- als u ooit geneesmiddelen heeft gebruikt die uw immuunsysteem beïnvloeden – zoals chemotherapie of immunosuppressiva.

Als een van de bovenstaande zaken op u van toepassing is (of als u twijfelt), overleg dan met uw arts, apotheker of verpleegkundige voordat u MabThera krijgt toegediend.

### **Zwangerschap en borstvoeding**

Bent u zwanger, denkt u zwanger te zijn of wilt u zwanger worden? Neem dan contact op met uw arts of verpleegkundige voordat u dit geneesmiddel gebruikt. Dit is omdat MabThera de placenta kan passeren en invloed kan hebben op uw baby.

Als u zwanger kunt raken moeten u en uw partner een effectieve anticonceptiemethode gebruiken tijdens het gebruik van MabThera. Dit moet u ook nog doen tot 12 maanden na uw laatste behandeling met MabThera.

MabThera gaat in zeer kleine hoeveelheden over in de moedermelk. Omdat de effecten op de lange duur bij zuigelingen die borstvoeding krijgen niet bekend zijn, wordt uit voorzorg het geven van borstvoeding niet aanbevolen tijdens behandeling met MabThera en tot 6 maanden na de behandeling.

### **Rijvaardigheid en het gebruik van machines**

Het is niet bekend of MabThera invloed heeft op de rijvaardigheid of het vermogen om gereedschappen of machines te gebruiken.

### **MabThera bevat natrium**

Dit geneesmiddel bevat minder dan 1 mmol natrium (23 mg) per 13,4 ml injectieflacon, dat wil zeggen dat het in wezen 'natriumvrij' is.

## **3 Hoe wordt dit middel toegediend?**

### **Hoe wordt MabThera toegediend?**

MabThera zal aan u worden toegediend door een arts of een verpleegkundige die ervaring heeft met deze behandeling. Ze zullen u nauwgezet in de gaten houden terwijl u dit geneesmiddel krijgt toegediend. Dit doen ze voor het geval u bijwerkingen krijgt.

In het begin van de behandeling zult u MabThera altijd via een infuus (intraveneuze infusie) krijgen toegediend.

Daarna zal MabThera aan u worden toegediend als een injectie onder de huid (subcutane injectie) gedurende ongeveer 7 minuten. Op de glazen injectieflacon is een afneembare sticker aanwezig waarop de specificaties van het geneesmiddel staan.

Uw arts of verpleegkundige zal vóór de injectie de sticker op de injectiespuit plakken. Uw arts zal beslissen wanneer u start met MabThera-injecties.

Wanneer het onder de huid geïnjecteerd wordt, wordt het in de buikstreek toegediend en niet op andere plaatsen van het lichaam of op plaatsen van de buik waar de huid rood, gekneusd, gevoelig of hard is of waar zich moedervlekken of littekens bevinden.

### **Geneesmiddelen die worden gegeven voor aanvang van iedere toediening van MabThera**

Voordat MabThera aan u wordt toegediend, zult u andere geneesmiddelen krijgen (premedicatie) om mogelijke bijwerkingen te voorkomen of verminderen.

### **Hoeveel en hoe vaak zult u uw behandeling krijgen?**

Wanneer u behandeld wordt met MabThera in combinatie met chemotherapie dan ontvangt u een MabThera-infusie op dag 0 van cyclus 1, en daarna injecties onder de huid op dag 1 van elke daaropvolgende cyclus. Er zullen in totaal 6 cycli zijn. Elke cyclus duurt 28 dagen. De chemotherapie moet na de toediening van MabThera gegeven worden.

Uw arts bepaalt of u gelijktijdig ondersteunende behandeling moet krijgen.

Heeft u nog andere vragen over het gebruik van dit geneesmiddel? Neem dan contact op met uw arts, apotheker of verpleegkundige.



#### 4. Mogelijke bijwerkingen

Zoals elk geneesmiddel kan ook dit geneesmiddel bijwerkingen hebben, al krijgt niet iedereen daarmee te maken.

De meeste bijwerkingen zijn licht tot matig ernstig, maar sommige kunnen ernstig zijn en behandeling noodzakelijk maken. In zeldzame gevallen zijn sommige van deze reacties fataal geweest.

##### **Reacties op de plaats waar het geneesmiddel wordt geïnjecteerd**

Veel patiënten krijgen enkele lokale bijwerkingen op de plaats waar MabThera wordt geïnjecteerd. Dit zijn onder andere: pijn, zwelling, kneuzing, bloeding, roodheid van de huid, jeuk en huiduitslag. Uw arts kan beslissen om de behandeling met MabThera te stoppen als deze reacties ernstig zijn.

##### **Infecties**

###### **Vertel het uw arts onmiddellijk als u klachten krijgt van een infectie, waaronder:**

- koorts, hoesten, pijn in de keel, brandende pijn tijdens het urineren of wanneer u zich zwak of niet lekker gaat voelen.
- geheugenverlies, moeite met nadenken, moeite met lopen of verlies van het gezichtsvermogen – dit kan komen door een zeer zeldzame, ernstige herseninfectie, die soms dodelijk was (progressieve multifocale leuko-encefalopathie of PML).
- koorts, hoofdpijn en stijve nek, problemen met bewegen (ataxie), persoonlijkheidsverandering, u ziet, voelt of hoort dingen die er niet zijn (hallucinaties), veranderd bewustzijn, epileptische aanvallen of coma – deze verschijnselen kunnen het gevolg zijn van een ernstige herseninfectie (enterovirale meningo-encefalitis), die dodelijk kan zijn.

Het kan voorkomen dat u gemakkelijker infecties krijgt tijdens uw behandeling met MabThera. Dit is vaak een verkoudheid, maar ook longontsteking of urineweginfecties zijn voorgekomen. Deze kunt u vinden onder “Andere bijwerkingen”.

###### **Andere bijwerkingen zijn onder andere:**

###### **Zeer vaak voorkomende bijwerkingen (komen voor bij meer dan 1 op de 10 gebruikers):**

- bacteriële en virale infecties, bronchitis,
- laag aantal witte bloedcellen, met of zonder koorts, of bloedcellen genaamd bloedplaatjes,
- misselijkheid,
- kale plekken op de schedel, rillingen, hoofdpijn,
- een verlaagde weerstand – vanwege verlaagde bloedspiegels van antilichamen genaamd immunoglobulines (IgG), die helpen bij het bestrijden van infecties.

###### **Vaak voorkomende bijwerkingen (komen voor bij minder dan 1 op de 10 gebruikers):**

- bloedvergiftiging (sepsis), longontsteking, gordelroos, verkoudheid, infecties van de luchtpijp (bronchitis), schimmelinfecties, infecties met onbekende oorzaak, infectie van de bijholtes, hepatitis B,
- laag aantal rode bloedcellen (bloedarmoede), laag aantal van alle bloedcellen,
- allergische reacties (overgevoeligheid),
- hoge bloedsuikerspiegels, gewichtsverlies, zwelling in het gezicht en lichaam, hoge bloedspiegels van het enzym LDH, laag calciumgehalte in het bloed,
- vreemd gevoel van de huid zoals een verdoofd gevoel, tintelingen, prikkelingen, brandend gevoel, een kriebelend gevoel op de huid, een verminderde tastzin,
- onrustig gevoel, problemen met in slaap vallen,
- zeer rood worden van het gezicht en andere delen van het lichaam als gevolg van vaatverwijding,
- duizeligheid of angst,

- een toegenomen traanproductie, problemen met de traanbuisjes, ontsteking van het oog (conjunctivitis),
- rinkelende geluiden in het oor/oorsuizen, oorpijn,
- hartproblemen – zoals een hartaanval, onregelmatig of snel hartritme,
- hoge of lage bloeddruk (een lage bloeddruk vooral bij het opstaan),
- samentrekking van de spieren in de luchtwegen, wat een piepende ademhaling veroorzaakt (bronchospasme), ontsteking, irritatie van de longen, keel of bijholtes, kortademigheid, loopneus,
- braken, diarree, buikpijn, irritatie of zweren in de keel en mond, moeilijk kunnen slikken, verstopping, gestoorde spijsvertering,
- eetstoornissen, niet genoeg eten waardoor er gewichtsverlies optreedt,
- netelroos, toegenomen zweten, nachtelijk zweten,
- spierproblemen – zoals stijve spieren, gewrichts- of spierpijn, rug- en nekpijn,
- tumorpijn,
- algemeen ongemak of zich moe of ongemakkelijk voelen, trillen, griepverschijnselen,
- falen van meerdere organen.

**Soms voorkomende bijwerkingen (komen voor bij minder dan 1 op de 100 gebruikers):**

- bloedstollingsproblemen, daling in de aanmaak van rode bloedcellen en verhoging van de afbraak van rode bloedcellen (aplastische hemolytische anemie), gezwollen/vergroete lymfeklieren,
- neerslachtige stemming en verminderde interesse of plezier in normale activiteiten, nervositeit,
- smaakstoornis – zoals een verandering in hoe dingen smaken,
- hartproblemen – zoals een vertraagde hartslag of pijn op de borst (angina pectoris),
- astma, te weinig zuurstof dat de organen bereikt,
- opzwellen van de buik.

**Zeer zelden voorkomende bijwerkingen (komen voor bij minder dan 1 op de 10.000 gebruikers):**

- tijdelijke verhoging van de hoeveelheid van sommige typen antilichamen in het bloed (immunoglobulines – IgM genaamd), chemische verstoringen in het bloed veroorzaakt door afbraak van afstervende kankercellen,
- schade aan de zenuwen in armen en benen, verlamming van het gezicht,
- hartfalen,
- ontsteking van de bloedvaten, die mogelijk huidklachten veroorzaakt,
- ademhalingsfalen,
- schade aan de darmwand (perforatie),
- ernstige blaarvorming van de huid die levensbedreigend kan zijn,
- nierfalen,
- ernstige vorm van verlies van het gezichtsvermogen (teken van zenuwbeschadiging in de hersenen).

**Niet bekend (kan met de beschikbare gegevens niet worden bepaald):**

- een afname van witte bloedcellen die niet direct optreedt,
- afname van het aantal bloedplaatjes direct na de infusie – dit is omkeerbaar, maar kan in zeldzame gevallen fataal zijn,
- gehoorverlies, verlies van andere zintuigen,
- infectie/ontsteking van de hersenen en het hersenvlies (enterovirale meningo-encefalitis).

MabThera kan ook veranderingen geven in de uitslag van laboratoriumtesten die uw arts uitvoert.

Als u MabThera in combinatie met andere geneesmiddelen krijgt, kunnen sommige van de bijwerkingen die bij u optreden het gevolg zijn van de andere geneesmiddelen.

### Het melden van bijwerkingen

Krijgt u last van bijwerkingen, neem dan contact op met uw arts, apotheker of verpleegkundige. Dit geldt ook voor mogelijke bijwerkingen die niet in deze bijsluiter staan. U kunt bijwerkingen ook rechtstreeks melden via het nationale meldsysteem zoals vermeld in [aanhangsel V](#). Door bijwerkingen te melden, kunt u ons helpen meer informatie te verkrijgen over de veiligheid van dit geneesmiddel.

## **5. Hoe bewaart u dit middel?**

Buiten het zicht en bereik van kinderen houden.

Gebruik dit geneesmiddel niet meer na de uiterste houdbaarheidsdatum. Die vindt u op de doos na EXP. Daar staat een maand en een jaar. De laatste dag van die maand is de uiterste houdbaarheidsdatum.

Bewaren in de koelkast (2 °C – 8 °C). Niet in de vriezer bewaren. De injectieflacon in de buitenverpakking bewaren ter bescherming tegen licht.

Spoel geneesmiddelen niet door de gootsteen of de WC en gooi ze niet in de vuilnisbak. Vraag uw apotheker wat u met geneesmiddelen moet doen die u niet meer gebruikt. Als u geneesmiddelen op de juiste manier afvoert worden ze op een verantwoorde manier vernietigd en komen ze niet in het milieu terecht.

## **6. Inhoud van de verpakking en overige informatie**

### **Welke stoffen zitten er in dit middel?**

- De werkzame stof in dit middel is rituximab. Elke injectieflacon bevat 1.600 mg/13,4 ml rituximab. Elke ml bevat 120 mg rituximab.
- De andere stoffen in dit middel zijn recombinant humaan hyaluronidase (rHuPH20), L-histidine, L-histidinehydrochloridemonohydraat,  $\alpha$ , $\alpha$ -trehalosedihydraat, L-methionine, polysorbaat 80 en water voor injecties. Zie rubriek 2 “MabThera bevat natrium”.

### **Hoe ziet MabThera 1.600 mg oplossing voor subcutane injectie eruit en hoeveel zit er in een verpakking?**

MabThera is een gebruiksklare, heldere tot opaalachtige, kleurloze tot gelige vloeistof, die geleverd wordt als een oplossing voor subcutane injectie in een kleurloze glazen injectieflacon met een butylrubberen stop met een aluminium sluiting en een blauw plastic afsluitkapje.

Elke flacon bevat 1.600 mg/13,4 ml rituximab. Elke verpakking bevat één injectieflacon.

### **Houder van de vergunning voor het in de handel brengen**

Roche Registration GmbH  
Emil-Barell-Strasse 1  
79639 Grenzach-Wyhlen  
Duitsland

### **Fabrikant**

Roche Pharma AG  
Emil-Barell-Str. 1  
79639 Grenzach-Wyhlen  
Duitsland

Neem voor alle informatie over dit geneesmiddel contact op met de lokale vertegenwoordiger van de houder van de vergunning voor het in de handel brengen:

**België/Belgique/Belgien**

N.V. Roche S.A.  
Tél/Tel: +32 (0) 2 525 82 11

**България**

Рош България ЕООД  
Тел: +359 2 474 5444

**Česká republika**

Roche s. r. o.  
Tel: +420 - 2 20382111

**Danmark**

Roche Pharmaceuticals A/S  
Tlf: +45 - 36 39 99 99

**Deutschland**

Roche Pharma AG  
Tel: +49 (0) 7624 140

**Eesti**

Roche Eesti OÜ  
Tel: + 372 - 6 177 380

**Ελλάδα**

Roche (Hellas) A.E.  
Τηλ: +30 210 61 66 100

**España**

Roche Farma S.A.  
Tel: +34 - 91 324 81 00

**Frankrijk**

Roche  
Tél: +33 (0)1 47 61 40 00

**Hrvatska**

Roche d.o.o.  
Tel: + 385 1 47 22 333

**Ireland**

Roche Products (Ireland) Ltd.  
Tel: +353 (0) 1 469 0700

**Ísland**

Roche Pharmaceuticals A/S  
c/o Icepharma hf  
Sími: +354 540 8000

**Italia**

Roche S.p.A.  
Tel: +39 - 039 2471

**Lietuva**

UAB "Roche Lietuva"  
Tel: +370 5 2546799

**Luxembourg/Luxemburg**

(Voir/siehe Belgique/Belgien)

**Magyarország**

Roche (Magyarország) Kft.  
Tel: +36 - 1 279 4500

**Malta**

(See Ireland)

**Nederland**

Roche Nederland B.V.  
Tel: +31 (0) 348 438050

**Norge**

Roche Norge AS  
Tlf: +47 - 22 78 90 00

**Österreich**

Roche Austria GmbH  
Tel: +43 (0) 1 27739

**Polska**

Roche Polska Sp.z o.o.  
Tel: +48 - 22 345 18 88

**Portugal**

Roche Farmacêutica Química, Lda  
Tel: +351 - 21 425 70 00

**România**

Roche România S.R.L.  
Tel: +40 21 206 47 01

**Slovenija**

Roche farmacevtska družba d.o.o.  
Tel: +386 - 1 360 26 00

**Slovenská republika**

Roche Slovensko, s.r.o.  
Tel: +421 - 2 52638201

**Suomi/Finland**

Roche Oy  
Puh/Tel: +358 (0) 10 554 500

**Κύπρος**

Roche (Hellas) A.E.

Τηλ: +30 210 61 66 100

**Sverige**

Roche AB

Tel: +46 (0) 8 726 1200

**Latvija**

Roche Latvija SIA

Tel: +371 - 6 7039831

**United Kingdom (Northern Ireland)**

Roche Products (Ireland) Ltd.

Tel: +44 (0) 1707 366000

**Deze bijsluiter is voor het laatst goedgekeurd in**

Meer informatie over dit geneesmiddel is beschikbaar op de website van het Europees Geneesmiddelenbureau: <http://www.ema.europa.eu>.

Deze bijsluiter is beschikbaar in alle EU/EER-talen op de website van het Europees Geneesmiddelenbureau.