

ANEKS I
CHARAKTERYSTYKA PRODUKTU LECZNICZEGO

1. NAZWA PRODUKTU LECZNICZEGO

Abiraterone Accord 250 mg tabletki

2. SKŁAD JAKOŚCIOWY I ILOŚCIOWY

Każda tabletki zawiera 250 mg octanu abirateronu.

Substancje pomocnicze o znanym działaniu

Każda tabletki zawiera 189 mg laktozy jednowodnej.

Pełny wykaz substancji pomocniczych, patrz punkt 6.1.

3. POSTAĆ FARMACEUTYCZNA

Tabletka

Biała lub biaława, owalna tabletki o długości około 16 mm i szerokości około 9,5 mm, z wytłoczonym oznakowaniem „ATN” na jednej stronie i „250” na drugiej stronie.

4. SZCZEGÓŁOWE DANE KLINICZNE

4.1 Wskazania do stosowania

Abiraterone Accord jest wskazany w skojarzeniu z prednizonem lub prednizolonem do:

- leczenia nowo rozpoznanego hormonowrażliwego raka gruczołu krokowego wysokiego ryzyka z przerzutami (ang. *metastatic hormone sensitive prostate cancer*, mHSPC) u dorosłych mężczyzn w skojarzeniu z terapią supresji androgenowej (ang. *androgen deprivation therapy*, ADT) (patrz punkt 5.1)
- leczenia opornego na kastrację raka gruczołu krokowego z przerzutami (ang. *metastatic castration resistant prostate cancer*, mCRPC) u dorosłych mężczyzn, bez objawów lub z objawami o nieznacznym/niewielkim nasileniu, po niepowodzeniu terapii supresji androgenowej, u których zastosowanie chemioterapii nie jest jeszcze wskazane klinicznie (patrz punkt 5.1)
- leczenia mCRPC u dorosłych mężczyzn, u których choroba postępuje w trakcie lub po chemioterapii zawierającej docetaksel.

4.2 Dawkowanie i sposób podawania

Ten produkt leczniczy powinien być zalecany przez lekarza z odpowiednią specjalizacją.

Dawkowanie

Zalecana dawka wynosi 1000 mg (cztery tabletki 250 mg) podawana jednorazowo raz na dobę. Produktu leczniczego nie wolno przyjmować razem z jedzeniem (patrz poniżej „Sposób podawania”). Przyjmowanie produktu leczniczego z jedzeniem zwiększa ekspozycję ogólnoustrojową na abirateron (patrz punkty 4.5 i 5.2).

Dawkowanie prednizonu lub prednizolonu

W leczeniu mHSPC Abiraterone Accord stosuje się w skojarzeniu z 5 mg prednizonu lub prednizolonu na dobę.

W leczeniu mCRPC Abiraterone Accord stosuje się w skojarzeniu z 10 mg prednizonu lub prednizolonu na dobę.

U pacjentów niekastrowanych chirurgicznie należy w trakcie leczenia kontynuować farmakologiczną kastrację analogami gonadoliberyny (ang. *luteinising hormone releasing hormone*, LHRH).

Zalecana obserwacja

Należy oceniać aktywność aminotransferaz w surowicy przed rozpoczęciem leczenia, co dwa tygodnie przez pierwsze trzy miesiące leczenia, a następnie co miesiąc. Ciśnienie tętnicze krwi, stężenie potasu w surowicy i zastój płynów należy oceniać co miesiąc. Jednakże, pacjentów z istotnym ryzykiem zastoinowej niewydolności serca należy badać co 2 tygodnie przez pierwsze 3 miesiące terapii, a następnie co miesiąc (patrz punkt 4.4).

U pacjentów z występującą wcześniej hipokaliemią lub z hipokaliemią, która rozwinęła się w trakcie leczenia octanem abirateronu, należy utrzymywać stężenie potasu na poziomie $\geq 4,0$ mM.

U pacjentów, u których wystąpią objawy toksyczności stopnia ≥ 3 . w tym nadciśnienie, hipokaliemia, obrzęk i inne działania niezwiązane z mineralokortykosteroidami, należy wstrzymać leczenie i wdrożyć odpowiednie postępowanie. Nie należy wznowiać leczenia octanem abirateronu, aż nasilenie objawów zmniejszy się do stopnia 1. lub wartości wyjściowych.

W przypadku pominięcia dawki dobowej, zarówno produktu Abiraterone Accord, jak i prednizonu lub prednizolonu, należy wznowić leczenie zwykle stosowaną dawką dobową następnego dnia.

Hepatotoksyczność

U pacjentów, u których wystąpi działanie hepatotoksyczne podczas leczenia (zwiększy się aktywność aminotransferazy alaninowej [AlAT] lub zwiększy się aktywność aminotransferazy asparaginianowej [AspAT] ponad pięciokrotnie powyżej górnej granicy normy [GGN]), należy natychmiast wstrzymać leczenie (patrz punkt 4.4). Wznowienie leczenia po powrocie testów czynnościowych wątroby do wartości wyjściowych może być kontynuowane w zmniejszonej dawce 500 mg (dwie tabletki) raz na dobę. U pacjentów, u których wznowiono leczenie, należy badać aktywność aminotransferaz w surowicy przynajmniej co dwa tygodnie przez trzy miesiące, a następnie co miesiąc. W razie nawrotu hepatotoksyczności podczas stosowania zmniejszonej dawki 500 mg na dobę, należy przerwać leczenie.

W przypadku wystąpienia ciężkiej hepatotoksyczności (aktywność AlAT lub AspAT zwiększona ponad 20 razy powyżej GGN) kiedykolwiek podczas terapii, należy przerwać leczenie i nie rozpoczynać go ponownie.

Zaburzenia czynności nerek

Nie jest konieczne dostosowanie dawki u pacjentów z zaburzeniami czynności nerek (patrz punkt 5.2). Brak danych klinicznych u pacjentów z rakiem gruczołu krokowego i ciężkimi zaburzeniami czynności nerek. Należy zachować ostrożność u tych pacjentów (patrz punkt 4.4).

Zaburzenia czynności wątroby

Nie ma konieczności dostosowywania dawki u pacjentów z występującymi wcześniej łagodnymi zaburzeniami czynności wątroby klasy A w skali Childa-Pugha.

Przy umiarkowanych zaburzeniach czynności wątroby (klasa B w skali Childa-Pugha) ekspozycja ogólnoustrojowa na octan abirateronu była o około 4 razy większa po zastosowaniu pojedynczych dawek doustnych 1000 mg octanu abirateronu (patrz punkt 5.2). Nie ma danych dotyczących bezpieczeństwa klinicznego i skuteczności wielokrotnych dawek octanu abirateronu podawanych pacjentom z umiarkowanymi lub ciężkimi zaburzeniami czynności wątroby (klasa B lub C w skali Childa-Pugha). Nie można określić zaleceń dotyczących dostosowania dawki. Należy rozważnie ocenić, czy produkt Abiraterone Accord zastosować u pacjentów z umiarkowanymi zaburzeniami czynności wątroby, u których to korzyści powinny wyraźnie przeważać nad ryzykiem (patrz punkty 4.2 i 5.2). Produktu Abiraterone Accord nie należy stosować u pacjentów z ciężkimi zaburzeniami czynności wątroby (patrz punkty 4.3, 4.4 i 5.2).

Dzieci i młodzież

Nie istnieje odpowiednie zastosowanie octanu abirateronu w populacji dzieci i młodzieży.

Sposób podawania

Produkt Abiraterone Accord podaje się doustnie.

Tabletki należy przyjmować co najmniej jedną godzinę przed lub co najmniej dwie godziny po posiłku. Tabletki należy połykać w całości, popijając wodą.

4.3 Przeciwwskazania

- Nadwrażliwość na substancję czynną lub na którąkolwiek substancję pomocniczą wymienioną w punkcie 6.1.
- Kobiety, które są lub mogą prawdopodobnie być w ciąży (patrz punkt 4.6).
- Ciężkie zaburzenia czynności wątroby [klasa C wg Childa-Pugha (patrz punkty 4.2, 4.4 i 5.2)].
- Stosowanie octanu abirateronu z prednizonem lub prednizolonem w skojarzeniu z Ra-223 jest przeciwwskazane.

4.4 Specjalne ostrzeżenia i środki ostrożności dotyczące stosowania

Nadciśnienie, hipokaliemia, zastój płynów i niewydolność serca wynikające z nadmiaru mineralokortykosteroidów

Octan abirateronu może powodować nadciśnienie, hipokaliemię i zastój płynów (patrz punkt 4.8) jako następstwa zwiększenia stężeń mineralokortykosteroidów, wynikającego z hamowania CYP17 (patrz punkt 5.1). Jednoczesne podawanie kortykosteroidu hamuje wydzielanie hormonu adrenokortykotropowego (ACTH), co skutkuje zmniejszeniem częstości i nasilenia tych działań niepożądanych. Należy zachować ostrożność podczas leczenia pacjentów, u których stan schorzeń współistniejących może ulec pogorszeniu w wyniku zwiększenia ciśnienia tętniczego, hipokaliemii (np. u stosujących glikozydy nasercowe) lub zastój płynów (np. u pacjentów z niewydolnością serca, ciężką lub niestabilną dławicą piersiową, niedawno przebyłym zawałem serca lub arytmia komorową oraz u pacjentów z ciężkimi zaburzeniami czynności nerek).

Octan abirateronu należy stosować z ostrożnością u pacjentów z chorobami sercowo-naczyniowymi w wywiadzie. Badania fazy 3 octanu abirateronu nie obejmowały pacjentów z niepoddającym się leczeniu nadciśnieniem tętniczym, istotną klinicznie chorobą serca, potwierdzoną zawałem mięśnia sercowego lub tętniczymi zdarzeniami zakrzepowymi w okresie ostatnich 6 miesięcy, z ciężką lub niestabilną dusznicą bolesną lub niewydolnością serca klasy III lub IV wg NYHA (ang. *New York Heart Association*) (badanie 301) lub niewydolnością serca klasy II do IV (badania 0311 i 302) lub pacjentów z frakcją wyrzutową serca < 50%. Z badań 3011 i 302 wykluczono pacjentów z migotaniem przedsionków lub innymi arytmiami komorowymi, wymagającymi leczenia. Nie określono bezpieczeństwa u pacjentów z frakcją wyrzutową lewej komory (ang. *left ventricular ejection fraction*, LVEF) < 50% lub z niewydolnością serca klasy III lub IV wg NYHA (w badaniu 301) lub niewydolnością serca klasy II do IV (w badaniach 3011 i 302) (patrz punkty 4.8 i 5.1).

Przed rozpoczęciem leczenia u pacjentów z istotnym ryzykiem zastoinowej niewydolności serca (np. niewydolność serca w wywiadzie, nieopanowane nadciśnienie lub zdarzenia sercowe, takie jak choroba niedokrwienna serca) należy rozważyć wykonanie badań oceniających czynność serca (np. echokardiografię). Przed rozpoczęciem leczenia octanem abirateronu należy leczyć niewydolność serca i zoptymalizować czynność serca. Należy wyrównać i kontrolować nadciśnienie, hipokaliemię i zastój płynów. Podczas leczenia należy co 2 tygodnie przez 3 miesiące, a następnie co miesiąc monitorować ciśnienie krwi, stężenie potasu w osoczu, zastój płynów (przyrost masy ciała, obrzęki obwodowe) i inne objawy przedmiotowe i podmiotowe zastoinowej niewydolności serca i korygować nieprawidłowości. U pacjentów z hipokaliemią podczas leczenia octanem abirateronu stwierdzano wydłużenie odstępu QT. Należy oceniać czynność serca zgodnie ze wskazaniami klinicznymi, ustalić właściwe postępowanie i rozważyć odstawienie tego leczenia, gdy nastąpi znaczne pogorszenie czynności serca (patrz punkt 4.2).

Hepatotoksyczność i zaburzenia czynności wątroby

W kontrolowanych badaniach klinicznych stwierdzono znaczne zwiększenie aktywności enzymów wątrobowych, prowadzące do przerwania leczenia lub zmiany dawki (patrz punkt 4.8). Należy oceniać aktywność aminotransferaz w surowicy przed rozpoczęciem leczenia, co dwa tygodnie przez pierwsze trzy miesiące leczenia, a następnie co miesiąc. Jeśli kliniczne objawy podmiotowe i przedmiotowe wskazują na hepatotoksyczność, należy natychmiast dokonać pomiaru aktywności aminotransferaz

w surowicy. Jeśli kiedykolwiek aktywność AlAT lub AspAT zwiększy się ponad 5-krotnie powyżej GGN, należy natychmiast przerwać leczenie i szczegółowo monitorować czynność wątroby. Wznówić leczenie w zmniejszonej dawce można tylko po powrocie testów czynnościowych wątroby do wartości wyjściowych (patrz punkt 4.2).

W przypadku wystąpienia ciężkiej hepatotoksyczności (aktywność AlAT lub AspAT zwiększona ponad 20 razy powyżej GGN) kiedykolwiek podczas terapii, należy przerwać leczenie i nie rozpoczynać ponownie terapii.

Pacjentów z czynnym lub objawowym wirusowym zapaleniem wątroby nie włączono do badań klinicznych; dlatego nie ma danych potwierdzających celowość zastosowania produktu Abiraterone Accord w tej populacji.

Brak danych dotyczących bezpieczeństwa klinicznego i skuteczności wielokrotnych dawek octanu abirateronu stosowanego u pacjentów z umiarkowanymi lub ciężkimi zaburzeniami czynności wątroby (klasa B lub C wg Childa-Pugha). Zastosowanie octanu abirateronu należy rozważyć u pacjentów z umiarkowanymi zaburzeniami czynności wątroby, u których korzyści powinny jasno przeważać nad możliwym ryzykiem (patrz punkty 4.2 i 5.2). Nie należy stosować octanu abirateronu u pacjentów z ciężkimi zaburzeniami czynności wątroby (patrz punkty 4.2, 4.3 i 5.2).

Po wprowadzeniu produktu do obrotu zgłaszano rzadkie przypadki ostrej niewydolności wątroby i nadostrego zapalenia wątroby, niektóre zakończone zgonem (patrz punkt 4.8).

Odstawianie kortykosteroidów i zabezpieczenie sytuacji stresogennych

Zaleca się zachowanie ostrożności i obserwację w kierunku występowania objawów niewydolności nadnerczy, gdy pacjentom odstawia się prednizon lub prednizolon. Jeśli stosowanie octanu abirateronu jest kontynuowane po odstawieniu kortykosteroidów, pacjentów należy obserwować w kierunku występowania objawów nadmiaru mineralokortykosteroidów (patrz informacja powyżej).

Jeśli pacjenci stosujący prednizon lub prednizolon mogą być narażeni na wyjątkowy stres, może być wskazane zwiększenie dawki kortykosteroidów przed, w trakcie i po sytuacji stresogennej.

Gęstość kości

U mężczyzn z zaawansowanym rakiem gruczołu krokowego z przerzutami może wystąpić zmniejszenie gęstości kości. Stosowanie octanu abirateronu w skojarzeniu z glikokortykosteroidami może nasilić to działanie.

Wcześniejsze stosowanie ketokonazolu

U pacjentów, którzy stosowali wcześniej ketokonazol w leczeniu raka gruczołu krokowego można spodziewać się słabszej odpowiedzi na leczenie.

Hiperglikemia

Stosowanie glikokortykosteroidów może nasilać hiperglikemię, dlatego należy często badać stężenie glukozy we krwi u pacjentów z cukrzycą.

Hipoglikemia

Zgłaszano przypadki hipoglikemii po podaniu octanu abirateronu z prednizonem/prednizolonem pacjentom z istniejącą wcześniej cukrzycą, otrzymującym pioglitazon lub repaglinid (patrz punkt 4.5); dlatego u pacjentów z cukrzycą należy monitorować stężenie cukru we krwi.

Stosowanie podczas chemioterapii

Nie określono bezpieczeństwa ani skuteczności octanu abirateronu jednocześnie stosowanego z cytotoksyczną chemioterapią (patrz punkt 5.1).

Ryzyko związane ze stosowaniem

U mężczyzn z rakiem gruczołu krokowego z przerzutami, w tym u pacjentów przyjmujących octan abirateronu, mogą wystąpić niedokrwistość i zaburzenia czynności seksualnych.

Wpływ na mięśnie szkieletowe

U pacjentów leczonych octanem abirateronu zgłaszano przypadki miopatii i rabdomiolizy. Większość przypadków wystąpiła w ciągu pierwszych 6 miesięcy leczenia, a po odstawieniu octanu abirateronu rabdomioliza ustąpiła. Należy zachować ostrożność u pacjentów leczonych jednocześnie produktami leczniczymi związanymi z występowaniem miopatii/rabdomiolizy.

Interakcje z innymi produktami leczniczymi

Ze względu na ryzyko zmniejszenia ekspozycji na octan abirateronu należy unikać jednoczesnego stosowania silnych induktorów CYP3A4, chyba że nie istnieje alternatywne leczenie (patrz punkt 4.5).

Skojarzenie abirateronu i prednizonu/prednizolonu z Ra-223

W badaniach klinicznych stwierdzono, że leczenie octanem abirateronu i prednizonem/prednizolonem, w skojarzeniu z Ra-223 jest przeciwwskazane (patrz punkt 4.3) ze względu na zwiększone ryzyko złamań i tendencję do zwiększonej śmiertelności u pacjentów bezobjawowych lub z niewielkimi objawami z rakiem gruczołu krokowego.

Zaleca się, aby kolejna terapia Ra-223 nie była rozpoczynana przez co najmniej 5 dni po ostatnim podaniu octanu abirateronu w skojarzeniu z prednizonem/prednizolonem.

Substancje pomocnicze o znanym działaniu

Produkt leczniczy zawiera laktozę. Produktu nie należy stosować u pacjentów z rzadko występującą dziedziczną nietolerancją galaktozy, brakiem laktazy lub zespołem złego wchłaniania glukozy-galaktozy.

Produkt zawiera mniej niż 1 mmol (23 mg) sodu na jedną dawkę, na którą składają się 4 tabletki, to znaczy lek uznaje się za „wolny od sodu”.

4.5 Interakcje z innymi produktami leczniczymi i inne rodzaje interakcji

Wpływ jedzenia na octan abirateronu

Podawanie z jedzeniem znacząco zwiększa wchłanianie octanu abirateronu. Nie ustalono skuteczności i bezpieczeństwa stosowania octanu abirateronu podawanego razem z jedzeniem, dlatego nie wolno tego produktu leczniczego podawać razem z jedzeniem (patrz punkty 4.2 i 5.2).

Interakcje z innymi produktami leczniczymi

Możliwość wpływu innych produktów leczniczych na ekspozycję na abirateron

W badaniu klinicznym interakcji farmakokinetycznych, przeprowadzonym u zdrowych osób otrzymujących wcześniej ryfampicynę – silny induktor CYP3A4 w dawce 600 mg na dobę przez 6 dni, podanie pojedynczej dawki 1000 mg octanu abirateronu, skutkowało zmniejszeniem średniego AUC_{∞} abirateronu w osoczu o 55%.

Podczas terapii należy unikać stosowania silnych induktorów CYP3A4 (np.: fenytoiny, karbamazepiny, ryfampicyny, ryfabutyne, ryfapentyny, fenobarbitalu, ziela dziurawca zwyczajnego [*Hypericum perforatum*]), chyba że nie istnieje alternatywne leczenie.

W innym badaniu klinicznym interakcji farmakokinetycznych przeprowadzonym u zdrowych osób, jednoczesne podawanie ketokonazolu, silnego inhibitora CYP3A4, nie miało istotnego klinicznego wpływu na farmakokinetykę octanu abirateronu.

Możliwość wpływu na ekspozycję na inne produkty lecznicze

Octan abirateronu jest inhibitorem wątrobowych enzymów CYP2D6 i CYP2C8 metabolizujących produkty lecznicze.

W badaniu określającym wpływ octanu abirateronu (w skojarzeniu z prednizonem) na pojedynczą dawkę deksmetorfanu będącego substratem CYP2D6, całkowite narażenie na deksmetorfan

(AUC) zwiększyło się około 2,9 razy. AUC₂₄ dekstrorfanu, czynnego metabolitu dekstrometorfanu, zwiększyło się o około 33%.

Zaleca się zachowanie ostrożności podczas jednoczesnego podawania z produktami leczniczymi aktywowanymi lub metabolizowanymi przez CYP2D6, szczególnie z produktami leczniczymi z wąskim indeksem terapeutycznym. Należy rozważyć zmniejszenie dawki produktów leczniczych z wąskim indeksem terapeutycznym metabolizowanych przez CYP2D6. Przykłady produktów leczniczych metabolizowanych przez CYP2D6: metoprolol, propranolol, dezypramina, wenlafaksyna, haloperydol, rysperydon, propafenon, flekainid, kodeina, oksykodon i tramadol (ostatnie trzy produkty lecznicze wymagają CYP2D6 do wytworzenia metabolitów czynnych przeciwbólowo).

W badaniu interakcji produktów leczniczych dotyczących cytochromu CYP2C8, przeprowadzonym u zdrowych osób, AUC pioglitazonu zwiększyło się o 46%, a AUC czynnych metabolitów pioglitazonu M-III i M-IV zmniejszyły się o 10%, gdy pioglitazon podawano z pojedynczą dawką 1000 mg octanu abirateronu. Należy obserwować pacjentów czy nie występują u nich objawy toksyczności, związane z jednocześnie stosowanymi substratami CYP2C8 z wąskim indeksem terapeutycznym. Przykładami produktów leczniczych metabolizowanych przez CYP2C8 są pioglitazon i repaglinid (patrz punkt 4.4).

W warunkach *in vitro*, główne metabolity: siarczan abirateronu i siarczan N-tlenku abirateronu, hamowały wychwyt wątrobowy nośnikiem OATP1B1, co może skutkować zwiększeniem stężeń produktów leczniczych eliminowanych przez OATP1B1. Brak dostępnych danych klinicznych potwierdzających interakcje z tym nośnikiem.

Stosowanie z produktami leczniczymi, które mogą wydłużać odstęp QT

Ponieważ terapia supresji androgenowej może powodować wydłużenie odstępu QT, należy zachować ostrożność podczas stosowania octanu abirateronu z produktami leczniczymi, które mogą wydłużać odstęp QT, lub produktami leczniczymi, które mogą wywoływać częstoskurcz komorowy typu torsades de pointes, takimi jak: leki przeciwaritmiczne klasy IA (np. chinidyna, dyzopiramid) lub klasy III (np. amiodaron, sotalol, dofetylid, ibutyliid), metadon, moksyflokscyna, leki przeciwpsychotyczne, itp.

Stosowanie ze spironolaktonem

Spironolakton wiąże się z receptorem androgenowym i może zwiększać stężenie swoistego antygeny gruczołu krokowego (ang. *prostate specific antigen*, PSA). Nie zaleca się stosowania z octanem abirateronu (patrz punkt 5.1).

4.6 Wpływ na płodność, ciążę i laktację

Kobiety w wieku rozrodczym

Brak danych dotyczących stosowania octanu abirateronu u kobiet w ciąży. Produktu Abiraterone Accord nie stosuje się u kobiet w wieku rozrodczym.

Antykoncepcja mężczyzn i kobiet

Nie wiadomo czy octan abirateronu lub jego metabolity są wykrywalne w nasieniu. Konieczne jest stosowanie prezerwatywy w przypadku aktywności seksualnej pacjenta z kobietą będącą w ciąży. W przypadku aktywności seksualnej pacjenta z kobietą w okresie rozrodczym, konieczne jest stosowanie prezerwatywy jednocześnie z inną skuteczną metodą antykoncepcyjną. Badania na zwierzętach wykazały szkodliwy wpływ na reprodukcję (patrz punkt 5.3).

Ciąża

Octanu abirateronu nie stosuje się u kobiet i jest przeciwwskazany on u kobiet w ciąży lub mogących zajść w ciążę (patrz punkty 4.3 i 5.3).

Karmienie piersią

Octanu abirateronu nie stosuje się u kobiet.

Płodność

Octan abirateronu wpływał na płodność u samców i samic szczurów, lecz te działania były całkowicie odwracalne (patrz punkt 5.3).

4.7 Wpływ na zdolność prowadzenia pojazdów i obsługiwanie maszyn

Abiraterone Accord nie ma wpływu lub wywiera nieistotny wpływ na zdolność prowadzenia pojazdów i obsługiwanie maszyn.

4.8 Działania niepożądane

Charakterystyka profilu bezpieczeństwa

W analizie działań niepożądanych połączonych danych z badań fazy 3 octanu abirateronu działania niepożądane, które stwierdzono u $\geq 10\%$ pacjentów to: obrzęk obwodowy, hipokaliemia, nadciśnienie, infekcje dróg moczowych i zwiększenie aktywności aminotransferazy alaninowej i (lub) zwiększenie aktywności aminotransferazy asparaginianowej.

Inne ważne działania niepożądane to: choroby serca, hepatotoksyczność, złamania i alergiczne zapalenie pęcherzyków płucnych.

Octan abirateronu może wywoływać nadciśnienie, hipokaliemię i zastój płynów w następstwie swojego mechanizmu działania. W badaniach fazy 3 oczekiwane działania niepożądane mineralokortykosteroidowe stwierdzano częściej u pacjentów leczonych octanem abirateronu niż u pacjentów otrzymujących placebo odpowiednio: hipokaliemia 18% vs. 8%, nadciśnienie 22% vs. 16% i zastój płynów (obrzęk obwodowy) 23% vs. 17%. U pacjentów leczonych octanem abirateronu w porównaniu z pacjentami otrzymującymi placebo: stwierdzano hipokaliemię stopni 3. i 4. wg CTCAE (wersja 4.0) (ang. *Common Terminology Criteria for Adverse Events*) u odpowiednio 6% vs. 1%, nadciśnienie stopni 3. i 4. wg CTCAE (wersja 4.0) u odpowiednio 7% i 5% oraz zastój płynów (obrzęk obwodowy) stopni 3. i 4. u odpowiednio 1% vs. 1%. Reakcje mineralokortykosteroidowe zwykle można było skutecznie leczyć. Jednoczesne zastosowanie kortykosteroidów zmniejsza częstość i nasilenie tych działań niepożądanych (patrz punkt 4.4).

Tabelaryczne zestawienie działań niepożądanych

W badaniach klinicznych pacjentom z zaawansowanym rakiem gruczołu krokowego z przerzutami, którzy stosowali analogi LHRH lub byli wcześniej leczeni za pomocą orchidektomii, podawano octan abirateronu w dawce 1000 mg na dobę, w skojarzeniu z małą dawką prednizonu lub prednizolonu (5 lub 10 mg na dobę, w zależności od wskazania).

Działania niepożądane stwierdzone podczas badań klinicznych oraz po wprowadzeniu produktu do obrotu przedstawiono poniżej wg kategorii częstości występowania. Kategorie częstości zdefiniowano następująco: *bardzo często* ($\geq 1/10$), *często* ($\geq 1/100$ do $< 1/10$), *niezbyt często* ($\geq 1/1\ 000$ do $< 1/100$), *rzadko* ($\geq 1/10\ 000$ do $< 1/1000$), *bardzo rzadko* ($< 1/10\ 000$) i *częstość nieznaną* (nie można określić częstości na podstawie dostępnych danych).

W obrębie każdej kategorii o określonej częstości występowania działania niepożądane są wymienione zgodnie ze zmniejszającym się nasileniem.

Tabela 1: Działania niepożądane stwierdzone podczas badań klinicznych oraz po wprowadzeniu produktu do obrotu

Klasyfikacja układów i narządów	Działanie niepożądane i częstość
Zakażenia i zarażenia pasożytnicze	bardzo często: infekcja dróg moczowych często: posocznica
Zaburzenia układu immunologicznego	częstość nieznana: reakcje anafilaktyczne
Zaburzenia endokrynologiczne	niezbyt często: niewydolność nadnerczy
Zaburzenia metabolizmu i odżywiania	bardzo często: hipokaliemia często: hipertriglicerydemia
Zaburzenia serca	często: niewydolność serca*, dusznica bolesna, migotanie przedsionków, częstoskurcz niezbyt często: inne arytmie częstość nieznana: zawał mięśnia sercowego, wydłużenie odstępu QT (patrz punkty 4.4 i 4.5)
Zaburzenia naczyniowe	bardzo często: nadciśnienie tętnicze krwi
Zaburzenia układu oddechowego, klatki piersiowej i śródpiersia	rzadko: alergiczne zapalenie pęcherzyków płucnych ^a
Zaburzenia żołądka i jelit	bardzo często: biegunka często: niestrawność
Zaburzenia wątroby i dróg żółciowych	bardzo często: zwiększenie aktywności aminotransferazy alaninowej i (lub) zwiększenie aktywności aminotransferazy asparaginianowej ^b rzadko: nadostre zapalenie wątroby, ostra niewydolność wątroby
Zaburzenia skóry i tkanki podskórnej	często: wysypka
Zaburzenia mięśniowo-szkieletowe i tkanki łącznej	niezbyt często: miopatia, rabdomioliza
Zaburzenia nerek i dróg moczowych	często: krwiomocz
Zaburzenia ogólne i stany w miejscu podania	bardzo często: obrzęk obwodowy
Urazy, zatrucia i powikłania po zabiegach	często: złamania**

* Niewydolność serca obejmuje także: zastoinową niewydolność serca, dysfunkcję lewej komory i zmniejszenie frakcji wyrzutowej

** Złamania obejmują osteoporozę i wszystkie złamania poza złamaniami patologicznymi

^a Zgłoszenia spontaniczne po wprowadzeniu produktu do obrotu

^b Zwiększenie aktywności aminotransferazy alaninowej i (lub) zwiększenie aktywności aminotransferazy asparaginianowej obejmuje zwiększenie aktywności ALAT, AspAT i nieprawidłową czynność wątroby.

Następujące działania niepożądane stopnia 3. wg CTCAE (wersja 4.0) wystąpiły u pacjentów leczonych octanem abirateronu: hipokaliemia u 5%; infekcje dróg moczowych u 2%; zwiększenie aktywności ALAT i (lub) AspAT u 4%; nadciśnienie tętnicze u 6%; złamania u 2%; oraz następujące u 1% pacjentów: obrzęk obwodowy, niewydolność serca i migotanie przedsionków. Hipertriglicerydemia stopnia 3. wg CTCAE (wersja 4.0) i dusznica bolesna wystąpiły u < 1% pacjentów. Infekcje dróg moczowych stopnia 4. wg CTCAE (wersja 4.0), zwiększenie aktywności ALAT i (lub) AspAT, hipokaliemia, niewydolność serca, migotanie przedsionków i złamania wystąpiły u < 1% pacjentów.

Większą częstość nadciśnienia i hipokaliemii obserwowano w populacji wrażliwej na hormony (badanie 3011). Nadciśnienie stwierdzono u 36,7% pacjentów w populacji wrażliwej na hormony (badanie 3011) w porównaniu do 11,8% i 20,2%, odpowiednio, w badaniach 301 i 302. Hipokaliemię zaobserwowano u 20,4% pacjentów w populacji wrażliwej na hormony (badanie 3011), w porównaniu do 19,2% i 14,9%, odpowiednio, w badaniach 301 i 302.

Częstość i nasilenie działań niepożądanych były większe w podgrupie pacjentów z wyjściowym statusem wydolności ECOG2, a także u pacjentów w podeszłym wieku (≥ 75 lat).

Opis wybranych działań niepożądanych

Sercowo-naczyniowe działania niepożądane

Trzy badania fazy 3 przeprowadzono z wyłączeniem pacjentów z niepoddającym się leczeniu nadciśnieniem tętniczym, istotną klinicznie chorobą serca, potwierdzoną zawałem mięśnia sercowego lub tętniczymi zdarzeniami zakrzepowymi w okresie ostatnich 6 miesięcy, z ciężką lub niestabilną dusznicą bolesną lub niewydolnością serca klasy III lub IV (badanie 301) lub niewydolnością serca klasy II do IV (badania 3011 i 302) wg NYHA lub frakcją wyrzutową serca wynoszącą $< 50\%$.

Wszyscy włączeni pacjenci (zarówno w grupie czynnie leczonej oraz w grupie placebo) otrzymywali jednocześnie supresję androgenową, głównie z zastosowaniem analogów LHRH, których stosowanie wiązało się z wystąpieniem cukrzycy, zawału mięśnia sercowego, incydentów mózgowo-naczyniowych i nagłego zgonu z przyczyn kardiologicznych. Częstość sercowo-naczyniowych działań niepożądanych w badaniach 3 fazy u pacjentów stosujących octan abirateronu, w porównaniu z pacjentami przyjmującymi placebo była następująca: migotanie przedsionków 2,6% vs. 2,0%, tachykardia 1,9% vs. 1,0%, dławica piersiowa 1,7% vs. 0,8%, niewydolność serca 0,7% vs. 0,2% i arytmia 0,7% vs. 0,5%.

Hepatotoksyczność

U pacjentów stosujących octan abirateronu stwierdzano hepatotoksyczność ze zwiększoną aktywnością AlAT, AspAT i stężenia całkowitego bilirubiny. W badaniach klinicznych fazy 3, stwierdzano hepatotoksyczność stopnia 3 i 4 (np. AlAT lub AspAT zwiększone o > 5 x powyżej górnej granicy normy [GGN] lub bilirubina zwiększona o $> 1,5$ x GGN) u około 6% pacjentów, którzy otrzymywali octan abirateronu, zwykle podczas pierwszych 3 miesięcy od rozpoczęcia terapii. W badaniu 3011 stwierdzano hepatotoksyczność stopnia 3. lub 4. u 8,4% pacjentów leczonych octanem abirateronu. Dziesięciu pacjentów przerwało stosowanie octanu abirateronu z powodu hepatotoksyczności; dwóch miało hepatotoksyczność stopnia 2., sześciu hepatotoksyczność stopnia 3., a dwóch hepatotoksyczność stopnia 4. Nie było zgonu z powodu hepatotoksyczności w badaniu 3011. W badaniach fazy 3, pacjenci, u których wyjściowe wartości AlAT lub AspAT były podwyższone, częściej doświadczali zwiększenia testów czynnościowych wątroby, niż pacjenci rozpoczynający leczenie z prawidłowymi wartościami. Gdy stwierdzano zwiększenie AlAT lub AspAT o > 5 x GGN lub zwiększenie bilirubiny o > 3 x GGN, stosowanie octanu abirateronu było wstrzymywane lub przerywane. W dwóch przypadkach wystąpiło znaczne zwiększenie wyników testów czynnościowych wątroby (patrz punkt 4.4). Tych dwóch pacjentów z prawidłową wyjściową czynnością wątroby doświadczyło zwiększenia AlAT lub AspAT od 15 do 40 x GGN i zwiększenia bilirubiny od 2 do 6 x GGN. Po odstawieniu octanu abirateronu, u obu pacjentów testy czynnościowe wątroby powróciły do normy, a u jednego pacjenta wznowiono leczenie bez ponownego zwiększania się wyników testów. W badaniu 302 stwierdzono zwiększenie AlAT lub AspAT stopnia 3. lub 4. u 35 (6,5%) pacjentów leczonych octanem abirateronu. Zwiększenie aktywności aminotransferaz ustąpiło u wszystkich z wyjątkiem 3 pacjentów (u 2 z nowymi przerzutami do wątroby, a u 1 ze zwiększeniem AspAT, po około 3 tygodniach od podania ostatniej dawki octanu abirateronu). W badaniach fazy 3, rezygnacje z leczenia z powodu zwiększenia AlAT i AspAT lub nieprawidłowej czynności wątroby stwierdzono u 1,1% pacjentów leczonych octanem abirateronu i u 0,6% pacjentów otrzymujących placebo. Nie było przypadków zgonów z powodu hepatotoksyczności.

Ryzyko wystąpienia hepatotoksyczności było w badaniach klinicznych zmniejszone wskutek wyłączenia pacjentów z wyjściowym zapaleniem wątroby lub znaczącymi odstępstwami od normy testów czynnościowych wątroby. Z badania 3011 wykluczano pacjentów z wyjściowymi wartościami AlAT i AspAT $\geq 2,5$ x GGN, bilirubiny $> 1,5$ x GGN oraz pacjentów z czynnym lub objawowym wirusowym zapaleniem wątroby lub przewlekłą chorobą wątroby; wodobrzusze lub zaburzenia krwotoczne jako następstwa dysfunkcji wątroby były wykluczane z badania. Z badania 301 wykluczano pacjentów z wyjściowymi wartościami AlAT i AspAT $\geq 2,5$ x GGN w przypadku braku przerzutów do wątroby i > 5 x GGN w razie obecności przerzutów do wątroby. Z badania 302 wykluczano pacjentów z przerzutami do wątroby oraz z wyjściowymi wartościami AlAT i AspAT $\geq 2,5$ x GGN. Ujawnienie się nieprawidłowych wyników testów czynnościowych wątroby u pacjentów uczestniczących w badaniach klinicznych skutkowało zdecydowanym postępowaniem, wymagającym przerwania leczenia i zezwoleniem na wznowienie terapii dopiero po powrocie wyników testów czynnościowych wątroby do wartości wyjściowych (patrz punkt 4.2). Pacjentów ze

zwiększeniem ALAT lub AspAT o $> 20 \times$ GGN nie leczono ponownie. Nieznane jest bezpieczeństwo ponownego rozpoczęcia terapii u tych pacjentów. Mechanizm hepatotoksyczności nie jest poznany.

Zgłaszanie podejrzewanych działań niepożądanych

Po dopuszczeniu produktu leczniczego do obrotu istotne jest zgłaszanie podejrzewanych działań niepożądanych. Umożliwia to nieprzerwane monitorowanie stosunku korzyści do ryzyka stosowania produktu leczniczego. Osoby należące do fachowego personelu medycznego powinny zgłaszać wszelkie podejrzewane działania niepożądane za pośrednictwem krajowego systemu zgłaszania wymienionego w [załączniku V](#).

4.9 Przedawkowanie

Dostępne są jedynie ograniczone dane dotyczące przedawkowania octanu abirateronu u ludzi.

Nie ma swoistego antidotum. W razie przedawkowania, leczenie należy przerwać i zastosować ogólne leczenie podtrzymujące, w tym obserwację czynności serca pod kątem niemierności, hipokaliemii i objawów przedmiotowych i podmiotowych zastoju płynów. Należy również ocenić czynność wątroby.

5. WŁAŚCIWOŚCI FARMAKOLOGICZNE

5.1 Właściwości farmakodynamiczne

Grupa farmakoterapeutyczna: Leki stosowane w terapii hormonalnej, inni antagoniści hormonów i ich pochodne, Kod ATC: L02BX03

Mechanizm działania

Octan abirateronu jest zamieniany *in vivo* do abirateronu, inhibitora biosyntezy androgenów. Abirateron wybiórczo hamuje aktywność enzymu CYP17 (o aktywności 17α -hydroksylazy i C17,20-liazy). Enzym ten wykazuje swoje działanie i jest niezbędny do biosyntezy androgenów w jądrach, nadnerczach i tkankach nowotworowych gruczołu krokowego. CYP17 jest katalizatorem przemiany pregnenolonu i progesteronu do prekursorów testosteronu, DHEA i androstendionu, odpowiednio, w reakcji 17α -hydroksylacji i rozerwania wiązania C17,20. Hamowanie CYP17 skutkuje także zwiększonym wytwarzaniem mineralokortykosteroidów w nadnerczach (patrz punkt 4.4).

Rak gruczołu krokowego, który jest wrażliwy na androgeny, reaguje na leczenie zmniejszające stężenia androgenów. Terapie supresji androgenowej, takie jak leczenie analogami LHRH lub orchidektomia, zmniejszają wytwarzanie androgenów w jądrach, lecz nie wpływają na wytwarzanie androgenów w nadnerczach lub przez nowotwór. Leczenie abirateronem zmniejsza stężenie testosteronu w osoczu do wartości nieoznaczalnych (z zastosowaniem testów komercyjnych), gdy jest stosowany z analogami LHRH (lub orchidektomią).

Rezultat działania farmakodynamicznego

Octan abirateronu zmniejsza stężenie testosteronu i innych androgenów w surowicy do wartości niższych niż uzyskiwane po zastosowaniu samych analogów LHRH lub za pomocą orchidektomii. Wynika to z wybiórczego hamowania enzymu CYP17 niezbędnego do biosyntezy androgenów. PSA służy jako biomarker u pacjentów z rakiem gruczołu krokowego. W badaniu klinicznym fazy 3, u pacjentów którzy mieli niepowodzenie wcześniejszej chemioterapii z zastosowaniem taksanów, 38% pacjentów leczonych octanem abirateronu, *versus* 10% otrzymujących placebo, uzyskało co najmniej 50% zmniejszenie wartości PSA w porównaniu do wartości wyjściowych.

Skuteczność kliniczna i bezpieczeństwo stosowania

Skuteczność oceniano w trzech randomizowanych, wielośrodkowych badaniach klinicznych 3 fazy z kontrolą placebo (badania 3011, 302 i 301) u pacjentów z mHSPC i mCRPC. Do badania 3011 włączono pacjentów z nowym rozpoznaniem mHSPC (w okresie 3 miesięcy od randomizacji), którzy

mieli czynniki prognostyczne wysokiego ryzyka. Czynniki wysokiego ryzyka określono jako posiadanie co najmniej 2 z 3 następujących czynników ryzyka: (1) suma Gleason'a ≥ 8 ; (2) obecność 3 lub więcej zmian w Rtg kości; (3) obecność mierzalnych przerzutów trzewnych (z wyłączeniem węzłów chłonnych). W ramieniu z czynnym leczeniem podawano octan abirateronu w dawce 1000 mg na dobę, w skojarzeniu z małą dawką prednizonu 5 mg raz na dobę i supresją androgenową (agonista LHRH lub orchidektomia), co było standardem leczenia. Pacjenci w grupie kontrolnej otrzymywali supresję androgenową i placebo zamiast octanu abirateronu i prednizonu. Do badania 302 włączono pacjentów, którzy wcześniej nie otrzymywali docetakselu; podczas gdy do badania 301 włączono pacjentów, którzy wcześniej otrzymywali docetaksel. Pacjenci stosowali analogi LHRH lub mieli wykonaną wcześniej orchidektomię. W czynnie leczonej grupie badanych octan abirateronu podawano w dawce 1000 mg na dobę, w skojarzeniu z małą dawką prednizonu lub prednizolonu 5 mg dwa razy na dobę. Grupa kontrolna otrzymywała placebo i małą dawkę prednizonu lub prednizolonu 5 mg dwa razy na dobę.

Zmiany stężenia PSA w osoczu, niezależnie od parametru, nie zawsze wskazują na korzystne rezultaty kliniczne. Dlatego we wszystkich badaniach zalecano, aby pacjenci kontynuowali leczenie do momentu spełnienia kryteriów wykluczenia, podanych poniżej dla każdego badania.

Stosowanie spironolaktonu było niedozwolone we wszystkich badaniach, gdyż spironolakton wiąże się z receptorem androgenowym i może zwiększać stężenie PSA.

Badanie 3011 (pacjenci z nowym rozpoznaniem mHSPC wysokiego ryzyka)

W badaniu 3011 (n=1199), mediana wieku pacjentów włączonych do badania wynosiła 67 lat. Liczba pacjentów leczonych octanem abirateronu wg grup rasowych była następująca: biała 832 (69,4%), azjatycka 246 (20,5%), czarna lub afroamerykańska 25 (2,1%), inna 80 (6,7%), nieznana/niezgłoszona 13 (1,1%) oraz Indianie amerykańscy lub rdzenni mieszkańcy Alaski 3 (0,3%). Status wydolności ECOG wynosił 0 lub 1 u 97% pacjentów. Pacjenci ze stwierdzonymi przerzutami do mózgu, niekontrolowanym nadciśnieniem tętniczym, poważną chorobą serca lub niewydolnością serca klasy II do IV NYHA zostali wykluczeni z badania. Pacjenci wcześniej leczeni na raka gruczołu krokowego farmakoterapią, radioterapią lub chirurgicznie, zostali wykluczeni z badania, z wyjątkiem tych poddanych terapii ADT do 3 miesięcy lub 1 cyklowi radioterapii paliatywnej lub terapii chirurgicznej, w celu leczenia objawów wynikających z przerzutów. Równorzędnymi, pierwszorzędowymi punktami końcowymi skuteczności były przeżycie całkowite (OS), przeżycie bez progresji radiograficznej (rPFS). Mediana wyjściowej skali bólu, oceniana za pomocą skróconego formularza bólu (BPI-SF), wyniosła 2,0 w obu grupach terapeutycznych i w grupie placebo. Oprócz powyższych punktów końcowych, oceniono także korzyści w zakresie czasu do wystąpienia zdarzenia związanego z kośćcem (SRE), czasu do następnej terapii raka gruczołu krokowego, czasu do rozpoczęcia chemioterapii, czasu do progresji bólowej i czasu do progresji PSA. Leczenie kontynuowano do czasu progresji choroby, wycofania zgody na udział w badaniu, wystąpienia nietolerowanej toksyczności lub zgonu.

Przeżycie bez progresji radiograficznej definiowano jako czas od randomizacji do wystąpienia progresji radiograficznej lub zgonu z jakiegokolwiek przyczyny. Progresja radiograficzna obejmowała progresję w RTG kości (zgodnie ze zmodyfikowanym PCWG2) lub progresję zmian w tkankach miękkich w TK lub NMR (zgodnie z RECIST 1.1).

Stwierdzono istotną różnicę w rPFS pomiędzy grupami terapeutycznymi (patrz tabela 2 i wykres 1).

Tabela 2: Przeżycie bez progresji radiograficznej - analiza stratyfikacyjna; populacja zgodna z zamiarem leczenia (ITT) (badanie PCR 3011)

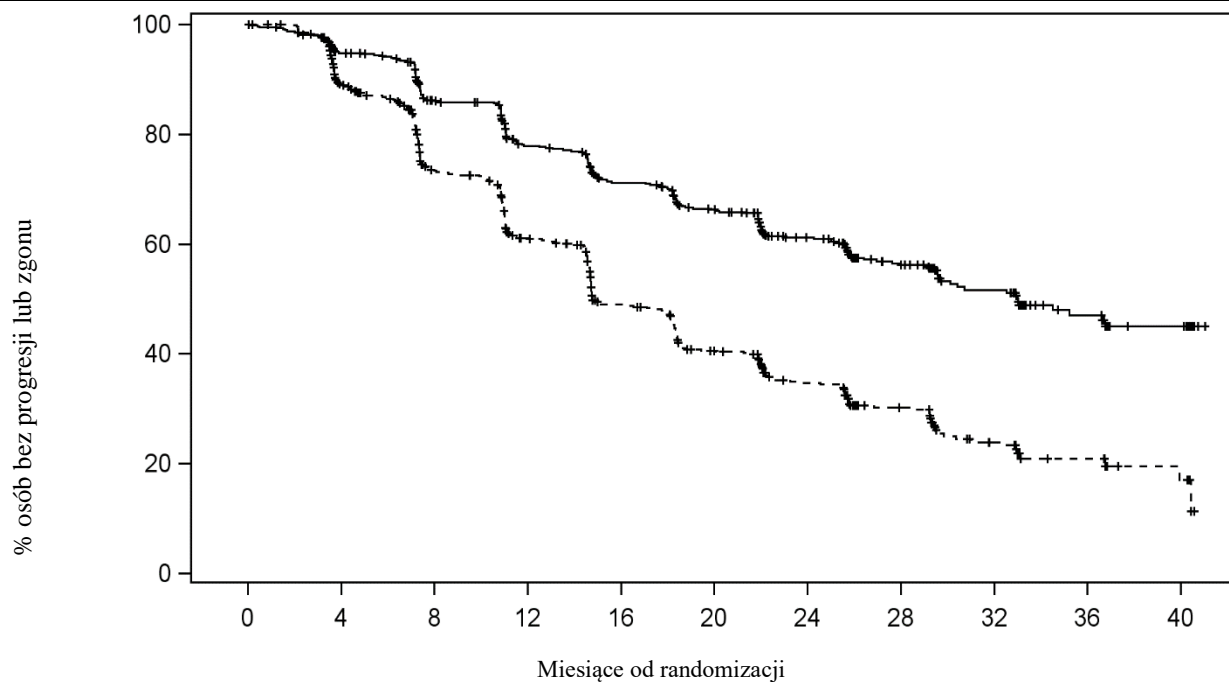
	octan abirateronu z prednizonem	placebo
	AA-P	
Osoby randomizowane	597	602
Zdarzenie	239 (40,0%)	354 (58,8%)
Ocenzurowano	358 (60,0%)	248 (41,2%)
Czas do zdarzenia (miesiące)		
Mediana (95% CI)	33,02 (29,57; NE)	14,78 (14,69; 18,27)
Zakres	(0,0+; 41,0+)	(0,0+; 40,6+)
Wartość p ^a	< 0,0001	
Współczynnik ryzyka (95% CI) ^b	0,466 (0,394; 0,550)	

Uwaga: += obserwacja ocenzurowana, NE= brak możliwości oceny. Progresja radiograficzna i zgon były brane pod uwagę w definiowaniu zdarzenia rPFS. AA-P = Osoby, które otrzymywały octan abirateronu i prednizon.

^a Wartość p pochodzi z logarytmicznego testu rang stratyfikowanego według punktacji ECOG PS (0/1 lub 2) i zmian trzewnych (nieobecność lub obecność).

^b Współczynnik ryzyka pochodzi ze stratyfikowanego proporcjonalnego modelu ryzyka. Współczynnik ryzyka <1 na korzyść AA-P.

Wykres 1: Krzywa przeżycia Kaplana-Meiera bez progresji radiograficznej; populacja ITT (badanie PCR 3011)



Liczba osób w badaniu

Octan abirateronu	597	533	464	400	353	316	251	177	102	51	21
Placebo	602	488	367	289	214	168	127	81	41	17	7

—+— Octan abirateronu - - - + - - - Placebo

Stwierdzono statystycznie zmienną poprawę OS na korzyść AA-P plus ADT z 34% zmniejszeniem ryzyka zgonu w porównaniu do placebo plus ADT (HR=0,66; 95% CI: 0,56; 0,78; p<0,0001) (patrz tabela 3 i wykres 2).

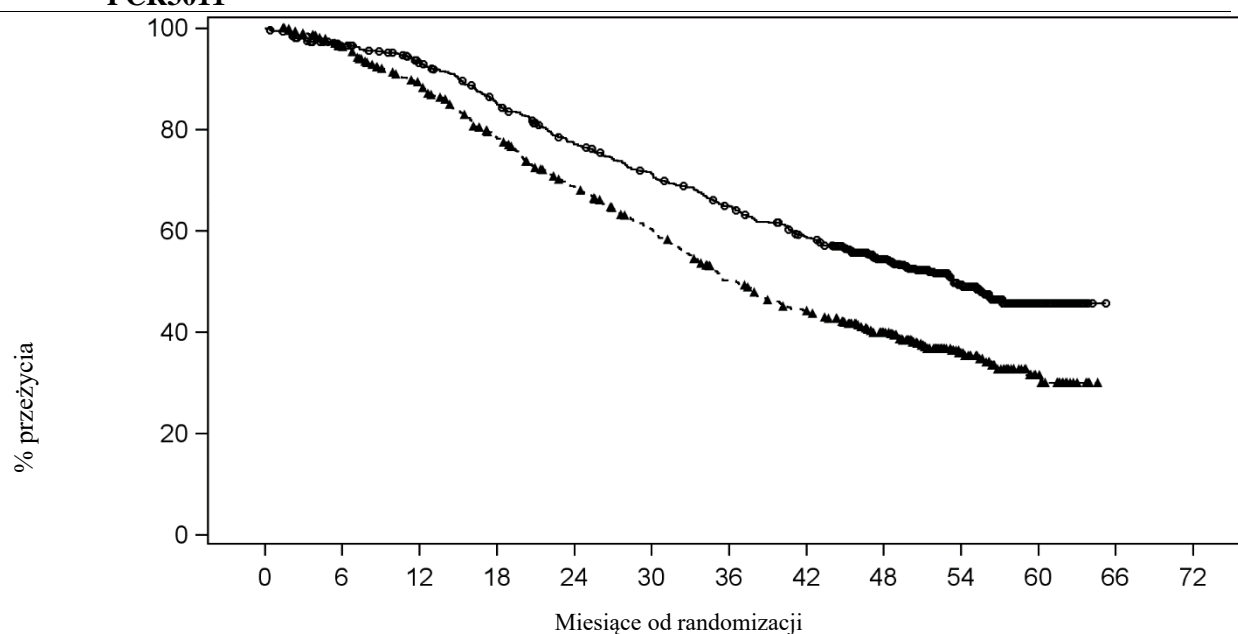
Tabela 3: Całkowite przeżycie pacjentów otrzymujących octan abirateronu lub placebo w badaniu PCR3011 (analiza populacji zgodnej z zamiarem leczenia)

Całkowite przeżycie	octan abirateronu z prednizonem (N=597)	placebo (N=602)
Zgony (%)	275 (46%)	343 (57%)
Mediana przeżycia (miesiące) (95% CI)	53,3 (48,2; NE)	36,5 (33,5; 40,0)
Iloraz ryzyka (95% CI) ¹	0,66 (0,56; 0,78)	

NE= brak możliwości oceny

¹ Współczynnik ryzyka pochodzi ze stratyfikowanego proporcjonalnego modelu ryzyka. Współczynnik ryzyka < 1 na korzyść octan abirateronu z prednizonem.

Wykres 2: Krzywa Kaplana-Meiera całkowitego przeżycia; Populacja ITT z analizy badania PCR3011



Liczba osób w badaniu

Octan abirateronu	597	565	529	479	425	389	351	311	240	124	40	0	0
Placebo	602	564	505	432	368	315	256	220	165	69	23	0	0

—○— Octan abirateronu ; - - -▲- - - Placebo

Analizy podgrup spójnie wykazują korzyści leczenia octanem abirateronu. Wyniki leczenia AA-P na rPFS i OS w ustalonych wcześniej podgrupach były korzystne i spójne z całkowitą populacją badania, z wyjątkiem podgrupy z wynikiem 2 ECOG, gdzie nie stwierdzono korzystnego trendu, jednakże niewielka liczba badanych (n=40) ogranicza możliwości wyciągnięcia wiążących wniosków.

Oprócz stwierdzonej poprawy w przeżyciu całkowitym i rPFS wykazano korzyści stosowania octanu abirateronu w porównaniu z placebo we wszystkich prospektywnie zdefiniowanych drugorzędowych punktach końcowych.

Badanie 302 (pacjenci, którzy wcześniej nie otrzymywali chemioterapii)

Do badania włączono pacjentów bez objawów lub z objawami o nieznacznym/niewielkim nasileniu, którzy wcześniej nie stosowali chemioterapii i u których zastosowanie chemioterapii nie było jeszcze wskazane klinicznie. Wynik 0-1 w skali BPI-SF (ang. *Brief Pain Inventory-Short Form*) dla najsilniejszego bólu w ciągu ostatnich 24 godzin uznawano za brak objawów, a wynik 2-3 uznawano za objawy o nieznacznym/niewielkim nasileniu.

W badaniu 302 (n=1088) mediana wieku włączonych pacjentów wyniosła 71 lat dla pacjentów leczonych octanem abirateronu z prednizonem lub prednizolonem oraz 70 lat dla pacjentów otrzymujących placebo z prednizonem lub prednizolonem. Liczby pacjentów leczonych octanem abirateronu wg ras były następujące: biała 520 (95,4%), czarna 15 (2,8%), azjatycka 4 (0,7%) i inne 6 (1,1%). Status wydolności ECOG (ang. *Eastern Cooperative Oncology Group*) wynosił 0 dla 76% pacjentów i 1 dla 24% pacjentów w obu grupach. 50% pacjentów miało tylko przerzuty do kości, dodatkowe 31% pacjentów miało przerzuty do kości i tkanek miękkich lub do węzłów chłonnych, a 19% pacjentów miało tylko przerzuty do tkanek miękkich lub do węzłów chłonnych.

Wykluczano pacjentów z przerzutami trzewnymi. Współtowarzyszące pierwszorzędowe punkty końcowe to całkowite przeżycie i przeżycie bez radiograficznej progresji (rPFS). Ponadto, oprócz oceny współtowarzyszących pierwszorzędowych punktów końcowych, oceniano także korzyści z wykorzystaniem czasu do zastosowania opioidów w bólu nowotworowym, czasu do włączenia chemioterapii cytotoksycznej, czasu do pogorszenia punktacji wydolności ECOG o ≥ 1 punkt i czasu do progresji PSA, w oparciu o kryteria PCWG2 (ang. *Prostate Cancer Working Group-2*). Leczenie odstawiano w momencie stwierdzenia ewidentnej progresji klinicznej. Leczenie mogło być także odstawione w momencie potwierdzonej progresji radiograficznej wg uznania badacza.

Przeżycie bez radiograficznej progresji (rPFS) oceniano z zastosowaniem sekwencyjnych badań obrazowych, definiowanych za pomocą kryteriów PCWG2 (dla uszkodzeń kości) i modyfikowanych kryteriów RECIST (*Response Evaluation Criteria In Solid Tumors*) (dla uszkodzeń tkanek miękkich). W analizie rPFS wykorzystywano rewidowaną centralnie radiograficzną ocenę progresji.

W zaplanowanej analizie rPFS było 401 zdarzeń, 150 (28%) pacjentów leczonych octanem abirateronu i 251 (46%) pacjentów otrzymujących placebo miało radiograficzne potwierdzenie progresji lub zmarło. Stwierdzono pomiędzy grupami istotne różnice w rPFS (patrz tabela 4 i wykres 3).

Tabela 4: Badanie 302: Przeżycie bez progresji radiograficznej u pacjentów otrzymujących octan abirateronu lub placebo w skojarzeniu z prednizonem lub prednizolonem oraz analogami LHRH lub po wcześniejszej orchidektomii

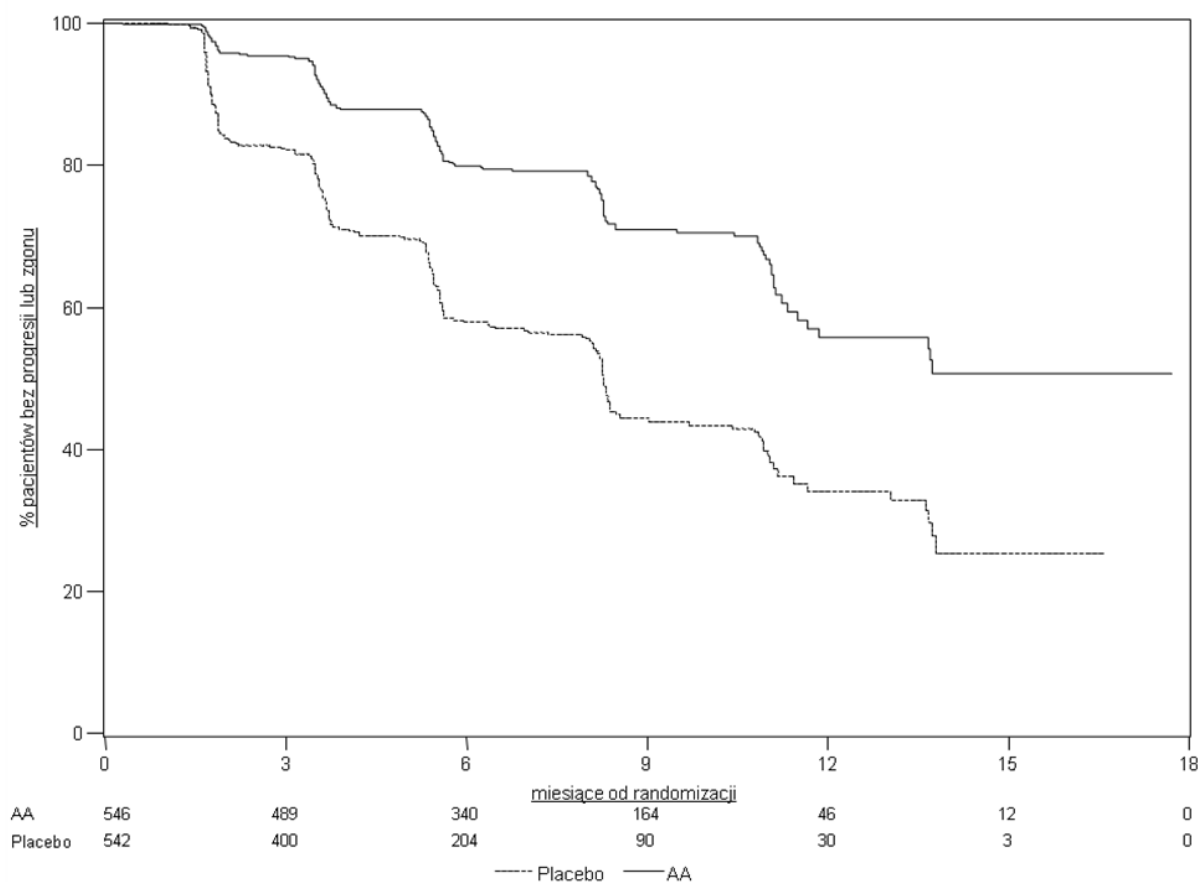
	octan abirateronu (N=546)	placebo (N=542)
Przeżycie bez radiograficznej progresji (rPFS)		
Progresja lub zgon	150 (28%)	251 (46%)
Mediana rPFS w miesiącach (95% CI)	nie osiągnięto (11,66; NE)	8,3 (8,12; 8,54)
wartość p*	< 0,0001	
Współczynnik ryzyka**(95% CI)	0,425 (0,347; 0,522)	

NE = nie oceniono

* Wartość p pochodzi z logarytmicznego testu rang stratyfikowanego wg punktacji skali sprawności ECOG (0 lub 1).

** Współczynnik ryzyka < 1 na korzyść octanu abirateronu.

Wykres 3: Krzywe Kaplana-Meiera przeżycia bez progresji radiograficznej u pacjentów otrzymujących octan abirateronu lub placebo w skojarzeniu z prednizonem lub prednizolonem oraz analogami LHRH lub po wcześniejszej orchidektomii



AA = octan abirateronu

Nadal kontynuowano zbieranie danych od osób badanych do daty drugiej analizy pośredniej całkowitego przeżycia (ang. *overall survival*, OS). Radiograficzny przegląd rPFS, przeprowadzony przez badaczy jako kontynuacja analizy czułości przedstawia tabela 5 i wykres 4.

Sześciuset siedmiu (607) badanych miało progresję radiograficzną lub zmarło: 271 (50%) w grupie octanu abirateronu i 336 (62%) w grupie placebo. Leczenie octanem abirateronu zmniejszyło ryzyko progresji radiograficznej lub zgonu o 47% w porównaniu z placebo (HR=0,530; 95% CI: [0,451; 0,623]; $p < 0,0001$). Mediana rPFS wyniosła 16,5 miesiąca w grupie octanu abirateronu i 8,3 miesiąca w grupie placebo.

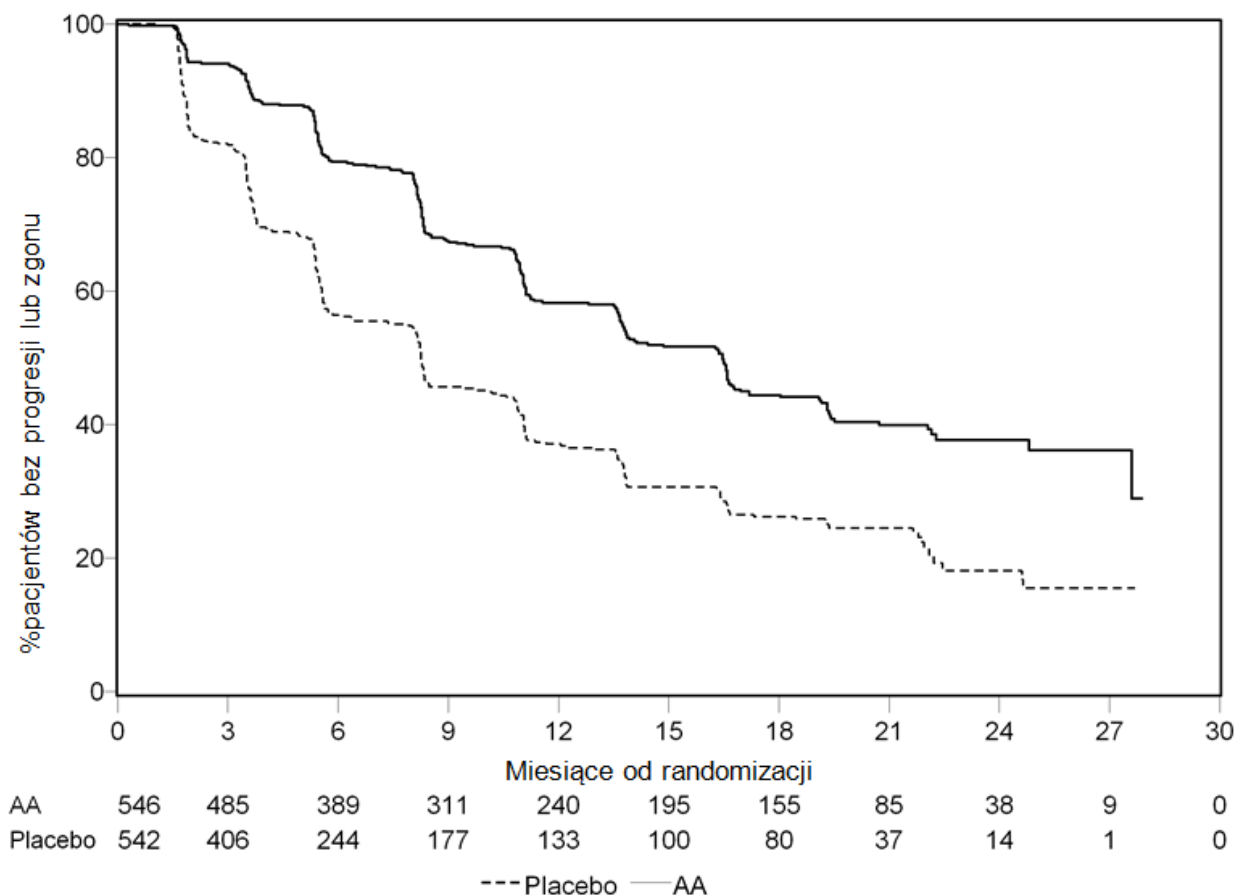
Tabela 5: Badanie 302: Przeżycie bez progresji radiograficznej u pacjentów otrzymujących octan abirateronu lub placebo w skojarzeniu z prednizonem lub prednizolonem oraz analogami LHRH lub po wcześniejszej orchidektomii (podczas drugiej analizy pośredniej OS-Rewizja Badacza)

	octan abirateronu (N=546)	placebo (N=542)
Przeżycie bez radiograficznej progresji (rPFS)		
Progresja lub zgon	271 (50%)	336 (62%)
Mediana rPFS w miesiącach (95% CI)	16,5 (13,80; 16,79)	8,3 (8,05; 9,43)
wartość p*	< 0,0001	
Współczynnik ryzyka ** (95% CI)	0,530 (0,451; 0,623)	

* Wartość p pochodzi z logarytmicznego testu rang stratyfikowanego wg punktacji skali sprawności ECOG (0 lub 1).

** Współczynnik ryzyka < 1 na korzyść octanu abirateronu.

Wykres 4: Krzywe Kaplana-Meiera przeżycia bez progresji radiograficznej u pacjentów otrzymujących octan abirateronu lub placebo w skojarzeniu z prednizonem lub prednizolonem oraz analogami LHRH lub po wcześniejszej orchidektomii (podczas drugiej analizy pośredniej OS-Rewizja Badacza)



AA = octan abirateronu

Planową analizę pośrednią (ang. *interim analysis*, IA) OS przeprowadzono po stwierdzeniu 333 zgonów. Badanie zostało odkodowane na podstawie ważności stwierdzonych korzyści klinicznych, a pacjentom z grupy placebo zaproponowano leczenie octanem abirateronu. Całkowity czas przeżycia był dłuższy dla octanu abirateronu niż placebo, z 25% redukcją ryzyka zgonu (HR = 0,752; 95 % CI: [0,606; 0,934], p = 0,0097), lecz nie osiągnięto OS, a wyniki pośrednie nie osiągnęły zamierzonej wartości granicznej dla znamienności statystycznej (patrz tabela 6). Przeżycie będzie nadal obserwowane po tej analizie pośredniej

Planową analizę końcową OS przeprowadzono po stwierdzeniu 741 zgonów (mediana obserwacji – 49 miesięcy). Zmarło 65% (354 z 546) pacjentów leczonych octanem abirateronu w porównaniu z 71% (387 z 542) pacjentów otrzymujących placebo. Wykazano statystycznie znaczącą różnicę w OS na korzyść grupy leczonej octanem abirateronu z 19,4% zmniejszeniem ryzyka zgonu (HR = 0,806; 95% CI: [0,697; 0,931], p = 0,0033) oraz poprawą średniego OS o 4,4 miesiąca (octan abirateronu 34,7 miesiąca, placebo 30,3 miesiąca), (patrz tabela 6 i wykres 5). Tę poprawę wykazano także u 44% pacjentów z grupy placebo, którzy następnie otrzymywali octan abirateronu.

Tabela 6: Badanie 302: Całkowite przeżycie u pacjentów otrzymujących octan abirateronu lub placebo w skojarzeniu z prednizonem lub prednizolonem oraz analogami LHRH lub po wcześniejszej orchidektomii

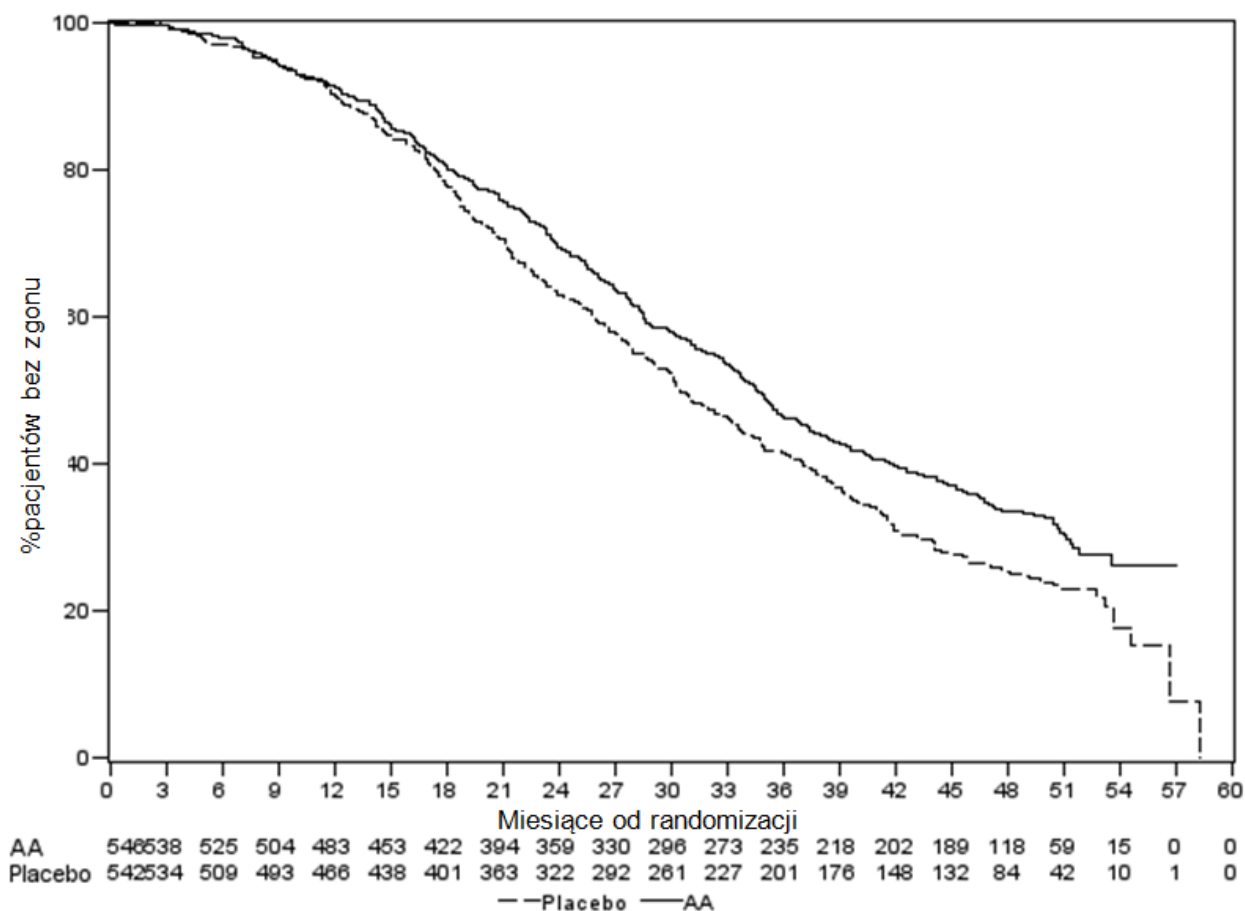
	octan abirateronu (N=546)	placebo (N=542)
Analiza pośrednia przeżycia		
Zgony (%)	147 (27%)	186 (34%)
Mediana przeżycia w miesiącach (95% CI)	Nie oceniono (NE; NE)	27,2 (25,95; NE)
wartość p*	0,0097	
Współczynnik ryzyka ** (95% CI)	0,752 (0,606; 0,934)	
Analiza końcowa przeżycia		
Zgony (%)	354 (65%)	387 (71%)
Mediana całkowitego przeżycia w miesiącach (95% CI)	34,7 (32,7; 36,8)	30,3 (28,7; 33,3)
wartość p*	0,0033	
Współczynnik ryzyka ** (95% CI)	0,806 (0,697; 0,931)	

NE = nie oceniono

* Wartość p pochodzi z logarytmicznego testu rang stratyfikowanego wg punktacji skali sprawności ECOG (0 lub 1).

** Współczynnik ryzyka < 1 na korzyść octanu abirateronu.

Wykres 5: Krzywe przeżycia Kaplana-Meiera u pacjentów otrzymujących octan abirateronu lub placebo w skojarzeniu z prednizonem lub prednizolonem oraz analogami LHRH lub po wcześniejszej orchidektomii, analiza końcowa



AA = octan abirateronu

Oprócz stwierdzonej poprawy w całkowitym czasie przeżycia i rPFS, wykazano korzyści z terapii octanem abirateronu vs. placebo we wszystkich drugorzędowych punktach końcowych zgodnie z poniższym:

Czas do progresji PSA wg kryteriów PCWG2: mediana czasu do progresji PSA wyniosła 11,1 miesiąca dla pacjentów otrzymujących octan abirateronu i 5,6 miesiąca dla pacjentów otrzymujących placebo (HR=0,488; 95% CI: [0,420, 0,568], $p < 0,0001$). Czas do progresji PSA był około dwukrotnie dłuższy podczas terapii octanem abirateronu (HR=0,488). Odsetek pacjentów z potwierdzoną odpowiedzią PSA był większy w grupie przyjmującej octan abirateronu niż w grupie placebo (62% vs. 24%; $p < 0,0001$). U pacjentów z mierzalną chorobą tkanek miękkich podczas leczenia octanem abirateronu zaobserwowano znaczące zwiększenie liczby całkowitych lub częściowych odpowiedzi guzów na leczenie.

Czas do zastosowania opioidów w bólu nowotworowym: mediana czasu do zastosowania opioidów w bólu nowotworowym gruczołu krokowego w czasie analizy końcowej wyniosła 33,4 miesiąca u pacjentów stosujących octan abirateronu, a u pacjentów otrzymujących placebo wyniosła 23,4 miesiąca (HR=0,721; 95% CI: [0,614; 0,846]; $p < 0,0001$).

Czas do włączenia cytotoksycznej chemioterapii: mediana czasu do włączenia cytotoksycznej chemioterapii wyniosła 25,2 miesiąca u pacjentów stosujących octan abirateronu, a u pacjentów otrzymujących placebo wyniosła 16,8 miesiąca (HR = 0,580; 95% CI: [0,487; 0,691], $p < 0,0001$).

Czas do pogorszenia punktacji wydolności ECOG o ≥ 1 punkt: mediana czasu do pogorszenia punktacji wydolności ECOG o ≥ 1 punkt wyniosła 12,3 miesiąca u pacjentów stosujących octan

abirateronu, a u pacjentów otrzymujących placebo wyniosła 10,9 miesiąca (HR = 0,821; 95% CI: [0,714; 0,943], p = 0,0053).

Następujące punkty końcowe wykazały statystycznie znamienne przewagę terapii octanem abirateronu:

Obiektywna odpowiedź: obiektywną odpowiedź definiuje się jako proporcja badanych osób z mierzalną chorobą, uzyskujących całkowitą lub częściową odpowiedź zgodnie z kryteriami RECIST (wymagana wyjściowa wielkość węzła chłonnego ≥ 2 cm, by uznać ją za zmianę docelową). Odsetek badanych z mierzalną chorobą w punkcie wyjścia, którzy mieli obiektywną odpowiedź, wyniósł 36% w grupie przyjmującej octan abirateronu i 16% w grupie placebo (p < 0,0001).

Ból: leczenie octanem abirateronu znacząco zmniejszyło ryzyko progresji średniego nasilenia bólu o 18% w porównaniu z placebo (p=0,0490). Mediana czasu do progresji wyniosła 26,7 miesiąca w grupie przyjmującej octan abirateronu i 18,4 miesiąca w grupie placebo.

Czas do pogorszenia FACT-P (całkowitego wyniku): leczenie octanem abirateronu zmniejszyło ryzyko pogorszenia FACT-P (całkowitego wyniku) o 22% w porównaniu z placebo (p=0,0028). Mediana czasu do pogorszenia FACT-P (całkowitego wyniku) wyniosła 12,7 miesiąca w grupie przyjmującej octan abirateronu i 8,3 miesiąca w grupie placebo.

Badanie 301 (pacjenci otrzymujący wcześniej chemioterapię)

Do badania 301 włączono pacjentów, którzy otrzymywali wcześniej docetaksel. Nie było wymagane, by pacjenci wykazywali progresję choroby w trakcie leczenia docetakselem, gdyż toksyczność tej chemioterapii może skutkować przerwaniem leczenia. U pacjentów kontynuowano podawanie badanych leków aż do progresji PSA (potwierdzone 25% zwiększenie wartości w stosunku do wartości wyjściowych/najniższych [nadir]) wspólnie z progresją radiograficzną, definiowaną wg protokołu i progresją w zakresie objawów klinicznych. Pacjentów z wcześniejszą terapią raka gruczołu krokowego ketokonazolem wyłączono z badania. Pierwszorzędowym punktem końcowym skuteczności był całkowity czas przeżycia.

Mediana wieku włączonych pacjentów wyniosła 69 lat (zakres 39–95). Liczba pacjentów leczonych octanem abirateronu wg grup rasowych była następująca: rasa biała 737 (93,2%), rasa czarna 28 (3,5%), rasa azjatycka 11 (1,4%) i inni 14 (1,8%). Jedenaście procent włączonych pacjentów miało punktację wydolności w skali ECOG wynoszącą 2; 70% miało wyniki radiograficzne wskazujące na postęp choroby z lub bez progresji PSA; 70% otrzymało wcześniej jeden cykl cytotoksycznej chemioterapii, a 30% otrzymało dwa cykle. U 11% pacjentów leczonych octanem abirateronu występowały przerzuty do wątroby.

W planowej analizie przeprowadzonej po 552 zgonach stwierdzono, że zmarło 42% (333 z 797) pacjentów leczonych octanem abirateronu w porównaniu z 55% (219 z 398) pacjentów otrzymujących placebo. Wykazano istotną statystycznie poprawę w medianie całkowitego czasu przeżycia u pacjentów leczonych octanem abirateronu (patrz tabela 7).

Tabela 7: Całkowity czas przeżycia pacjentów otrzymujących octan abirateronu lub placebo w skojarzeniu z prednizonem lub prednizolonem oraz analogami LHRH lub po wcześniejszej orchidektomii

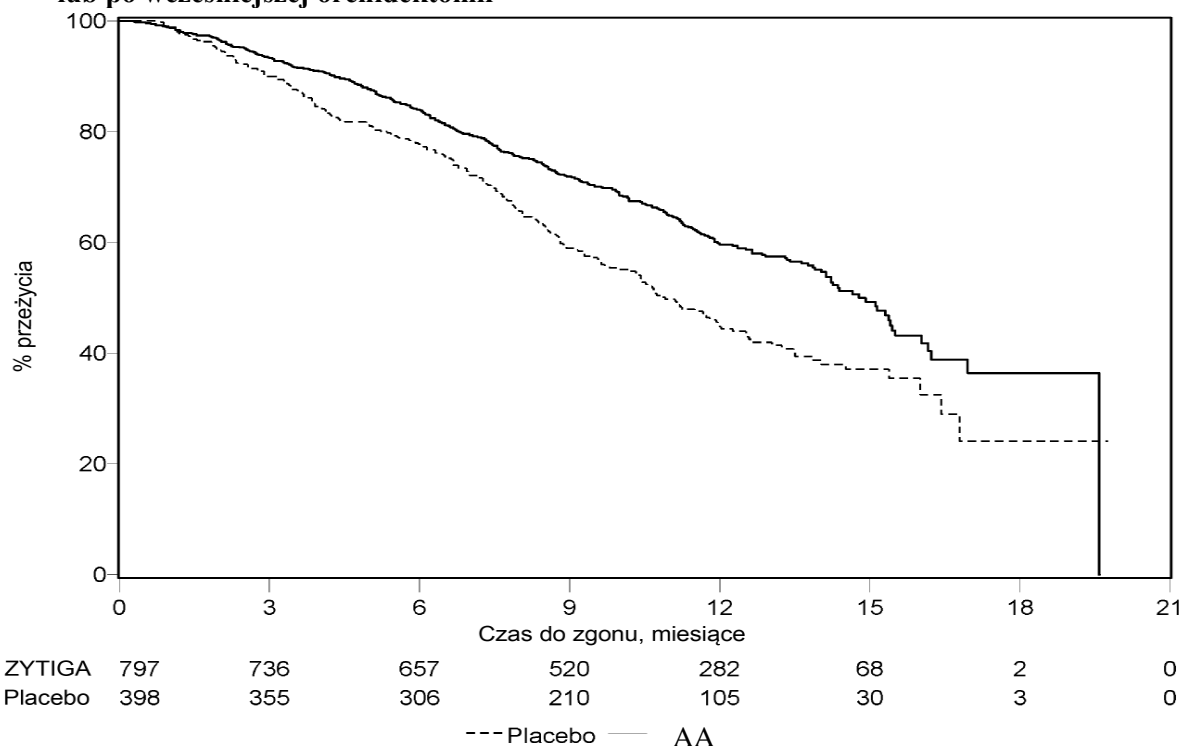
	octan abirateronu (N=797)	placebo (N=398)
Pierwotna analiza przeżywalności		
Zgony (%)	333 (42%)	219 (55%)
Mediana całkowitego czasu przeżycia w miesiącach (95% CI)	14,8 (14,1; 15,4)	10,9 (10,2; 12,0)
wartość p^a	< 0,0001	
Współczynnik ryzyka (95% CI) ^b	0,646 (0,543; 0,768)	
Zaktualizowana pierwotna analiza przeżywalności		
Zgony (%)	501 (63%)	274 (69%)
Mediana całkowitego czasu przeżycia w miesiącach (95% CI)	15,8 (14,8; 17,0)	11,2 (10,4; 13,1)
Współczynnik ryzyka (95% CI) ^b	0,740 (0,638; 0,859)	

^a Wartość p pochodzi z logarytmicznego testu rang stratyfikowanego wg punktacji skali wydolności ECOG (0-1 vs. 2), punktacji bólu (nieobecny vs. obecny), liczby wcześniejszych schematów chemioterapii (1 vs. 2) i rodzaju progresji choroby (tylko PSA vs. radiograficzna).

^b Współczynnik ryzyka pochodzi ze stratyfikowanego proporcjonalnego modelu ryzyka. Współczynnik ryzyka < 1 na korzyść octanu abirateronu.

We wszystkich ocenianych punktach czasowych, po kilku początkowych miesiącach leczenia, większy odsetek pacjentów leczonych octanem abirateronu pozostawał przy życiu w porównaniu z pacjentami otrzymującymi placebo (patrz wykres 6).

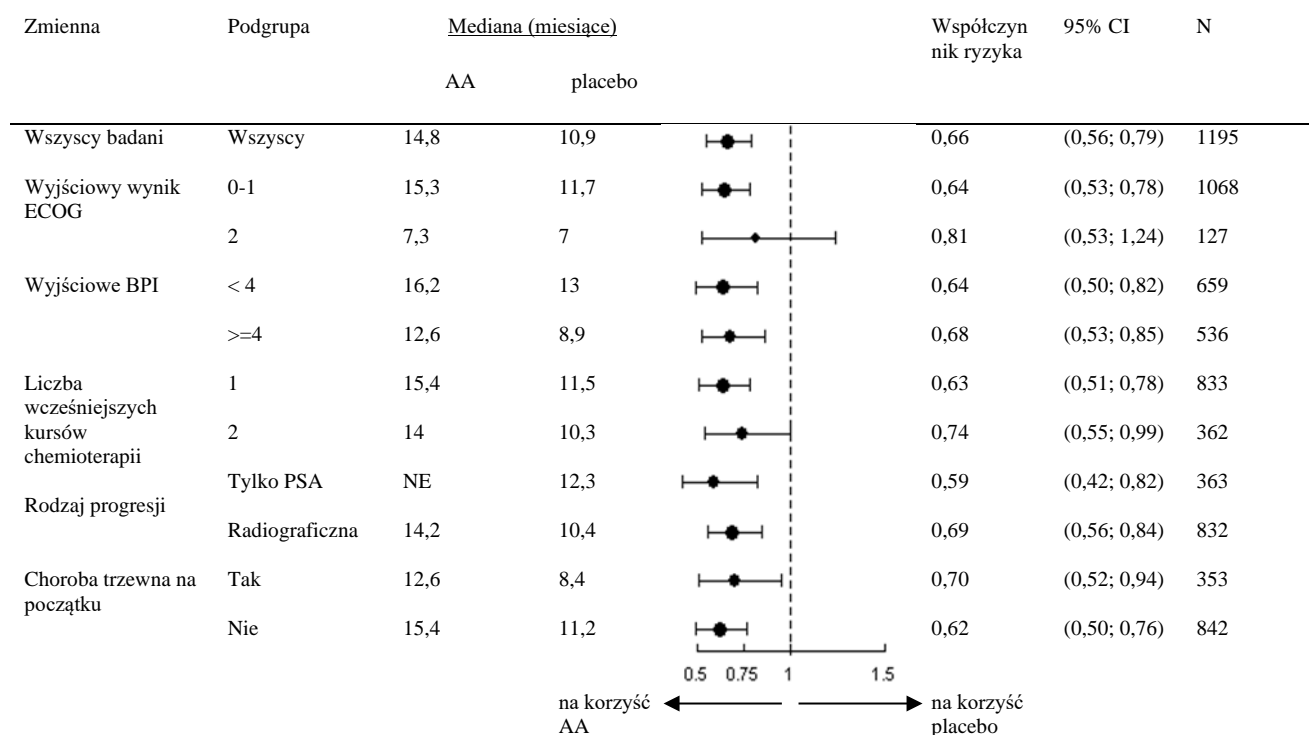
Wykres 6: Krzywe przeżycia Kaplana-Meiera u pacjentów otrzymujących octan abirateronu lub placebo w skojarzeniu z prednizonem lub prednizolonem oraz analogami LHRH lub po wcześniejszej orchidektomii



AA = octan abirateronu

Analizy przeżycia w podgrupach zgodnie wykazały korzyści z terapii octanem abirateronu (patrz wykres 7).

Wykres 7: Całkowity czas przeżycia w podgrupach: współczynnik ryzyka i 95% przedział ufności



AA = octan abirateronu; BPI = Skala bólu; CI = przedział ufności; ECOG = skala wydolności ECOG (*Eastern Cooperative Oncology Group*); HR = współczynnik ryzyka; NE = brak możliwości oceny

Oprócz stwierdzonej poprawy całkowitego czasu przeżycia, wszystkie drugorzędowe punkty końcowe badania faworyzowały octan abirateronu i były znamienne statystycznie po dostosowaniu do testów wielokrotnych, jak następuje:

Pacjenci otrzymujący octan abirateronu wykazali znacznie większą całkowitą częstość odpowiedzi PSA (definiowaną jako $\geq 50\%$ zmniejszenie z punktu wyjścia) w porównaniu do pacjentów otrzymujących placebo, 38% vs. 10%, $p < 0,0001$.

Mediana czasu do progresji PSA wynosiła 10,2 miesiąca dla pacjentów leczonych octanem abirateronu i 6,6 miesiąca dla pacjentów otrzymujących placebo (HR = 0,580; 95% CI: [0,462; 0,728], $p < 0,0001$).

Mediana czasu przeżycia bez radiograficznej progresji wynosiła 5,6 miesiąca dla pacjentów leczonych octanem abirateronu i 3,6 miesiąca dla pacjentów otrzymujących placebo (HR = 0,673; 95% CI: [0,585; 0,776], $p < 0,0001$).

Ból

Odstek pacjentów z palacją objawów bólowych był znamienne statystycznie większy w grupie otrzymującej octan abirateronu niż w grupie placebo (44% vs. 27%, $p=0,0002$). Respondent palacji objawów bólowych był definiowany jako pacjent, który uzyskiwał co najmniej 30% zmniejszenie wyniku BPI-SF nasilenia najgorszego bólu w porównaniu do wartości wyjściowych, w ciągu ostatnich 24 godzin, bez żadnego zwiększenia punktacji zastosowania leków przeciwbólowych, stwierdzone w dwu następujących po sobie badaniach w odstępie czterotygodniowym. Palację objawów bólowych analizowano tylko u pacjentów ($n=512$) z wyjściową punktacją bólu ≥ 4 i co najmniej jednym wynikiem oceny bólu uzyskanym po badaniu wstępnym.

Mniejszy odsetek pacjentów leczonych octanem abirateronu miał progresję bólu w porównaniu do pacjentów otrzymujących placebo w 6 (22% vs. 28%), 12 (30% vs. 38%) i 18 miesiącu (35% vs.

46%). Progresję bólu definiowano jako zwiększenie z punktu wyjścia o $\geq 30\%$ wyniku BPI-SF nasilenia najgorszego bólu w ciągu ostatnich 24 godzin, bez zmniejszenia punktacji zastosowania leków przeciwbólowych, stwierdzone w dwu następujących po sobie wizytach lub zwiększenie o $\geq 30\%$ punktacji zastosowania leków przeciwbólowych, stwierdzone w dwu następujących po sobie wizytach. Czas do progresji bólu w 25. percentylu wynosił 7,4 miesiąca w grupie otrzymującej octan abirateronu w porównaniu do 4,7 miesiąca w grupie placebo.

Zdarzenia dotyczące kośćca

U mniejszego odsetka pacjentów w grupie otrzymującej octan abirateronu występowały zdarzenia dotyczące kośćca w porównaniu do grupy placebo po 6 miesiącach (18% vs. 28%), 12 miesiącach (30% vs. 40%) i 18 miesiącach (35% vs. 40%) terapii. Czas do wystąpienia pierwszego zdarzenia dotyczącego kośćca w 25-tym percentylu w grupie otrzymującej octan abirateronu był dwukrotnie dłuższy niż w grupie kontrolnej: 9,9 miesiąca w porównaniu do 4,9 miesiąca. Zdarzenia dotyczące kośćca obejmowały: złamania patologiczne, ucisk rdzenia kręgowego, paliatywną radioterapię kości lub zabiegi chirurgiczne kości.

Dzieci i młodzież

Europejska Agencja Leków uchyliła obowiązek dołączania wyników badań referencyjnego produktu leczniczego zawierającego octan abirateronu we wszystkich podgrupach populacji dzieci i młodzieży w zaawansowanym raku gruczołu krokowego. Stosowanie u dzieci i młodzieży, patrz punkt 4.2.

5.2 Właściwości farmakokinetyczne

Zbadano farmakokinetykę abirateronu i octanu abirateronu po podaniu octanu abirateronu u zdrowych osób, pacjentów z zaawansowanym rakiem gruczołu krokowego z przerzutami oraz u osób bez raka z zaburzeniami czynności wątroby i nerek. Octan abirateronu jest szybko zamieniany *in vivo* do abirateronu, inhibitora biosyntezy androgenów (patrz punkt 5.1).

Wełnianie

Po doustnym podaniu na czczo octanu abirateronu, czas do osiągnięcia maksymalnego stężenia w osoczu wynosił około 2 godziny.

Podawanie octanu abirateronu z jedzeniem w porównaniu do podawania na czczo skutkowało nawet 10-krotnym zwiększeniem [AUC] i 17-krotnym [C_{max}] zwiększeniem średniego całkowitego wpływu abirateronu na organizm, zależnego od zawartości tłuszczu w posiłku. Biorąc pod uwagę różnorodność zawartości i składu posiłków, przyjmowanie octanu abirateronu z posiłkami może potencjalnie skutkować dużą zmiennością ekspozycji, dlatego octanu abirateronu nie wolno przyjmować razem z jedzeniem. Należy go przyjmować, co najmniej jedną godzinę przed lub co najmniej dwie godziny po posiłku. Tabletki należy połykać w całości, popijając wodą (patrz punkt 4.2).

Dystrybucja

Znakowany ^{14}C -abirateron wiąże się z ludzkimi białkami osocza w 99,8%. Pozorna objętość dystrybucji wynosi około 5 630 l, co sugeruje, że octan abirateronu podlega znacznej dystrybucji w tkankach obwodowych.

Metabolizm

Po doustnym podaniu znakowanego octanu ^{14}C - abirateronu w kapsułkach, octan abirateronu jest hydrolizowany do abirateronu, który następnie podlega metabolizmowi m.in. sulfuryzacji, hydroksylacji i utlenianiu, głównie w wątrobie. Większość krążącej promieniotwórczości (około 92%) jest znajdowane w postaci metabolitów abirateronu. Z 15 wykrytych metabolitów, 2 podstawowe metabolity, siarczan abirateronu i siarczan N-tlenku abirateronu, stanowią około 43% całkowitej promieniotwórczości każdy.

Eliminacja

Na podstawie danych uzyskanych od zdrowych osób średni okres półtrwania abirateronu w osoczu wynosi około 15 godzin. Po doustnym podaniu dawki 1000 mg znakowanego octanu ^{14}C - abirateronu około 88% dawki promieniotwórczej znajduje się w kale, a około 5% w moczu.

Większość składników znalezionych w kale stanowi niezmieniony octan abirateronu i abirateron (odpowiednio około 55% i 22% podanej dawki).

Zaburzenia czynności nerek

Porównano farmakokinetykę octanu abirateronu u pacjentów z krańcowym stadiem choroby nerek, stabilnych na hemodializie z dopasowaną grupą kontrolną osób z prawidłową czynnością nerek. Całkowite narażenie organizmu na octan abirateronu po pojedynczym doustnym podaniu dawki 1000 mg nie zwiększyło się u dializowanych pacjentów z krańcowym stadiem choroby nerek. Nie jest konieczne zmniejszanie podawanej dawki u pacjentów z zaburzeniami czynności nerek, w tym z ciężkimi zaburzeniami czynności nerek (patrz punkt 4.2). Brak danych klinicznych u pacjentów z rakiem gruczołu krokowego i ciężkimi zaburzeniami czynności nerek. Należy zachować ostrożność u tych pacjentów.

Zaburzenia czynności wątroby

Farmakokinetykę octanu abirateronu badano u osób z istniejącymi wcześniej łagodnymi lub umiarkowanymi zaburzeniami czynności wątroby (odpowiednio klasa A i B w skali Childa-Pugha) oraz w grupie kontrolnej zdrowych osób. Ekspozycja ogólnoustrojowa na octan abirateronu po pojedynczym doustnym podaniu dawki 1000 mg wzrosła odpowiednio o 11% i 260% u osób z z istniejącymi wcześniej łagodnymi i umiarkowanymi zaburzeniami czynności wątroby. Średni okres półtrwania octanu abirateronu wydłużył się do około 18 godzin u osób z łagodnymi zaburzeniami czynności wątroby i do około 19 godzin u osób z umiarkowanymi zaburzeniami czynności wątroby.

W innym badaniu klinicznym oceniano farmakokinetykę octanu abirateronu u osób (n = 8) z wcześniej występującymi ciężkimi zaburzeniami wątroby (klasa C w skali Childa-Pugha) oraz w grupie kontrolnej u 8 zdrowych osób z prawidłową czynnością wątroby. W porównaniu z osobami z prawidłową czynnością wątroby u osób z ciężkimi zaburzeniami wątroby wartość AUC octanu abirateronu wzrosła o około 600%, a wolna frakcja produktu leczniczego wzrosła o 80%.

Nie jest konieczne dostosowywanie dawki u pacjentów z występującymi wcześniej łagodnymi zaburzeniami czynności wątroby.

Należy rozważnie ocenić, czy octan abirateronu zastosować u pacjentów z umiarkowanymi zaburzeniami czynności wątroby, u których to korzyści powinny wyraźnie przeważać nad potencjalnym ryzykiem (patrz punkty 4.2 i 4.4). Octanu abirateronu nie należy stosować u pacjentów z ciężkimi zaburzeniami czynności wątroby (patrz punkty 4.2, 4.3 i 4.4).

U pacjentów, u których w trakcie leczenia dojdzie do hepatotoksyczności, konieczne może być tymczasowe przerwanie leczenia i dostosowanie dawki (patrz punkty 4.2 i 4.4).

5.3 Przedkliniczne dane o bezpieczeństwie

We wszystkich badaniach toksyczności u zwierząt stwierdzano znaczne zmniejszenie stężeń krążącego testosteronu. Skutkiem czego, występowało zmniejszenie masy narządów oraz zmiany morfologiczne i (lub) histopatologiczne w narządach rozrodczych, nadnerczach, przysadce i sutkach. Wszystkie zmiany były całkowicie lub częściowo odwracalne. Zmiany w narządach rozrodczych oraz narządach wrażliwych na androgeny są zgodne z farmakologią octanu abirateronu. Wszystkie związane z leczeniem zmiany hormonalne były odwracalne lub ustępowały po okresie 4 tygodni.

W badaniach nad płodnością, zarówno u samców jak i samic szczurów, octan abirateronu zmniejszał płodność, co było całkowicie odwracalne w ciągu 4 do 16 tygodni od przerwania podawania octanu abirateronu.

W badaniu toksycznego wpływu na rozwój u szczurów, octan abirateronu wpływał na ciążę, m.in. skutkowało zmniejszeniem masy płodu i przeżycia. Stwierdzano wpływ na zewnętrzne narządy płciowe, chociaż octan abirateronu nie był teratogeny.

W tych badaniach płodności i toksycznego wpływu na rozwój, przeprowadzonych na szczurach, wszystkie działania były związane z farmakologicznym działaniem octanu abirateronu.

Oprócz zmian w narządach rozrodczych, stwierdzonych we wszystkich badaniach toksyczności u zwierząt, nie ujawniono szczególnego zagrożenia dla człowieka w oparciu o dane niekliniczne, wynikające z konwencjonalnych badań farmakologicznych dotyczących bezpieczeństwa, badań toksyczności po podaniu wielokrotnym, genotoksyczności i rakotwórczości. Octan abirateronu nie wykazywał działania rakotwórczego w 6-miesięcznym badaniu u transgenicznych myszy (Tg.rasH2). W 24-miesięcznym badaniu rakotwórczości u szczurów, octan abirateronu zwiększał częstość występowania nowotworów komórek interstycjalnych w jądrach. To odkrycie uważa się za związane z działaniem farmakologicznym octanu abirateronu i specyficzne dla szczurów. Octan abirateronu nie był rakotwórczy u samic szczurów.

Ocena ryzyka dla środowiska

Substancja czynna, octan abirateronu stanowi zagrożenie dla środowiska wodnego, w szczególności dla ryb.

6. DANE FARMACEUTYCZNE

6.1 Wykaz substancji pomocniczych

Laktoza jednowodna
Celuloza mikrokrystaliczna (E460)
Kroskarmeloza sodowa (E468)
Powidon (E1201)
Sodu laurylosiarczan
Krzemionka koloidalna bezwodna
Magnezu stearynian (E572)

6.2 Niezgodności farmaceutyczne

Nie dotyczy.

6.3 Okres ważności

2 lata.

6.4 Specjalne środki ostrożności podczas przechowywania

Produkt leczniczy nie wymaga szczególnych warunków przechowywania.

6.5 Rodzaj i zawartość opakowania

Okrągłe, białe butelki z HDPE, z polipropylenowym zamknięciem zabezpieczającym przed dostępem dzieci, zawierające 120 tabletek. Każde opakowanie zawiera jedną butelkę.

6.6 Specjalne środki ostrożności dotyczące usuwania

W oparciu o mechanizm działania, ten produkt leczniczy może działać szkodliwie na płód; dlatego kobiety w ciąży lub mogące zajść w ciążę nie powinny dotykać produktu bez środków ochronnych, np. rękawiczek.

Wszelkie niewykorzystane resztki produktu leczniczego lub jego odpady należy usunąć zgodnie z lokalnymi przepisami. Ten produkt leczniczy może stanowić zagrożenie dla środowiska wodnego (patrz punkt 5.3).

7. PODMIOT ODPOWIEDZIALNY POSIADAJĄCY POZWOLENIE NA DOPUSZCZENIE DO OBROTU

Accord Healthcare S.L.U.
World Trade Center, Moll de Barcelona s/n
Edifici Est, 6a Planta
Barcelona, 08039
Hiszpania

8. NUMER POZWOLENIA NA DOPUSZCZENIE DO OBROTU

EU/1/20/1512/001

9. DATA WYDANIA PIERWSZEGO POZWOLENIA NA DOPUSZCZENIE DO OBROTU I DATA PRZEDŁUŻENIA POZWOLENIA

Data wydania pierwszego pozwolenia na dopuszczenie do obrotu: 26 kwietnia 2021

10. DATA ZATWIERDZENIA LUB CZĘŚCIOWEJ ZMIANY TEKSTU CHARAKTERYSTYKI PRODUKTU LECZNICZEGO

Szczegółowe informacje o tym produkcie leczniczym są dostępne na stronie internetowej Europejskiej Agencji Leków <http://www.ema.europa.eu>.

1. NAZWA PRODUKTU LECZNICZEGO

Abiraterone Accord 500 mg tabletki powlekane

2. SKŁAD JAKOŚCIOWY I ILOŚCIOWY

Każda tabletki powlekana zawiera 500 mg octanu abirateronu.

Substancje pomocnicze o znanym działaniu

Każda tabletki powlekana zawiera 253,2 mg laktozy jednowodnej i 12 mg sodu.

Pełny wykaz substancji pomocniczych, patrz punkt 6.1.

3. POSTAĆ FARMACEUTYCZNA

Tabletki powlekana (tabletki)

Owalna, fioletowa tabletki powlekana o długości około 19 mm i szerokości około 11 mm, z wytłoczonym oznakowaniem „A 7 TN” na jednej stronie i „500” na drugiej stronie

4. SZCZEGÓŁOWE DANE KLINICZNE

4.1 Wskazania do stosowania

Abiraterone Accord jest wskazany w skojarzeniu z prednizonem lub prednizolonem do:

- leczenia nowo rozpoznanego hormonowrażliwego raka gruczołu krokowego wysokiego ryzyka z przerzutami (ang. *metastatic hormone sensitive prostate cancer*, mHSPC) u dorosłych mężczyzn w skojarzeniu z terapią supresji androgenowej (ang. *androgen deprivation therapy*, ADT) (patrz punkt 5.1)
- leczenia opornego na kastrację raka gruczołu krokowego z przerzutami (ang. *metastatic castration resistant prostate cancer*, mCRPC) u dorosłych mężczyzn, bez objawów lub z objawami o nieznacznym/niewielkim nasileniu, po niepowodzeniu terapii supresji androgenowej, u których zastosowanie chemioterapii nie jest jeszcze wskazane klinicznie (patrz punkt 5.1)
- leczenia mCRPC u dorosłych mężczyzn, u których choroba postępuje w trakcie lub po chemioterapii zawierającej docetaksel.

4.2 Dawkowanie i sposób podawania

Ten produkt leczniczy powinien być zalecany przez lekarza z odpowiednią specjalizacją.

Dawkowanie

Zalecana dawka wynosi 1000 mg (dwie tabletki 500 mg) podawana jednorazowo raz na dobę. Produktu leczniczego nie wolno przyjmować razem z jedzeniem (patrz poniżej „Sposób podawania”). Przyjmowanie produktu leczniczego z jedzeniem zwiększa ekspozycję ogólnoustrojową na abirateron (patrz punkty 4.5 i 5.2).

Dawkowanie prednizonu lub prednizolonu

W leczeniu mHSPC Abiraterone Accord stosuje się w skojarzeniu z 5 mg prednizonu lub prednizolonu na dobę.

W leczeniu mCRPC Abiraterone Accord stosuje się w skojarzeniu z 10 mg prednizonu lub prednizolonu na dobę.

U pacjentów niekastrowanych chirurgicznie należy w trakcie leczenia kontynuować farmakologiczną kastrację analogami gonadoliberyny (ang. *luteinising hormone releasing hormone*, LHRH).

Zalecana obserwacja

Należy oceniać aktywność aminotransferaz w surowicy przed rozpoczęciem leczenia, co dwa tygodnie przez pierwsze trzy miesiące leczenia, a następnie co miesiąc. Ciśnienie tętnicze krwi, stężenie potasu w surowicy i zastój płynów należy oceniać co miesiąc. Jednakże, pacjentów z istotnym ryzykiem zastoinowej niewydolności serca należy badać co 2 tygodnie przez pierwsze 3 miesiące terapii, a następnie co miesiąc (patrz punkt 4.4).

U pacjentów z występującą wcześniej hipokaliemią lub z hipokaliemią, która rozwinęła się w trakcie leczenia octanem abirateronu, należy utrzymywać stężenie potasu na poziomie $\geq 4,0$ mM.

U pacjentów, u których wystąpią objawy toksyczności stopnia ≥ 3 . w tym nadciśnienie, hipokaliemia, obrzęk i inne działania niezwiązane z mineralokortykosteroidami, należy wstrzymać leczenie i wdrożyć odpowiednie postępowanie. Nie należy wznowiać leczenia octanem abirateronu, aż nasilenie objawów zmniejszy się do stopnia 1. lub wartości wyjściowych.

W przypadku pominięcia dawki dobowej zarówno produktu Abiraterone Accord, jak i prednizonu lub prednizolonu należy wznowić leczenie zwykle stosowaną dawką dobową następnego dnia.

Hepatotoksyczność

U pacjentów, u których wystąpi działanie hepatotoksyczne podczas leczenia (zwiększy się aktywność aminotransferazy alaninowej [AlAT] lub zwiększy się aktywność aminotransferazy asparaginianowej [AspAT] ponad pięciokrotnie powyżej górnej granicy normy [GGN]), należy natychmiast wstrzymać leczenie (patrz punkt 4.4). Wznowienie leczenia po powrocie testów czynnościowych wątroby do wartości wyjściowych może być kontynuowane w zmniejszonej dawce 500 mg (jedna tabletka) raz na dobę. U pacjentów, u których wznowiono leczenie, należy badać aktywność aminotransferaz w surowicy przynajmniej co dwa tygodnie przez trzy miesiące, a następnie co miesiąc. W razie nawrotu hepatotoksyczności podczas stosowania zmniejszonej dawki 500 mg na dobę, należy przerwać leczenie.

W przypadku wystąpienia ciężkiej hepatotoksyczności (aktywność AlAT lub AspAT zwiększona ponad 20 razy powyżej GGN) kiedykolwiek podczas terapii, należy przerwać leczenie i nie rozpoczynać go ponownie.

Zaburzenia czynności nerek

Nie jest konieczne dostosowanie dawki u pacjentów z zaburzeniami czynności nerek (patrz punkt 5.2). Brak danych klinicznych u pacjentów z rakiem gruczołu krokowego i ciężkimi zaburzeniami czynności nerek. Należy zachować ostrożność u tych pacjentów (patrz punkt 4.4).

Zaburzenia czynności wątroby

Nie ma konieczności dostosowywania dawki u pacjentów z występującymi wcześniej łagodnymi zaburzeniami czynności wątroby klasy A w skali Childa-Pugha.

Przy umiarkowanych zaburzeniach czynności wątroby (klasa B w skali Childa-Pugha) ekspozycja ogólnoustrojowa na octan abirateronu była o około 4 razy większa po zastosowaniu pojedynczych dawek doustnych 1000 mg octanu abirateronu (patrz punkt 5.2). Nie ma danych dotyczących bezpieczeństwa klinicznego i skuteczności wielokrotnych dawek octanu abirateronu podawanych pacjentom z umiarkowanymi lub ciężkimi zaburzeniami czynności wątroby (klasa B lub C w skali Childa-Pugha). Nie można określić zaleceń dotyczących dostosowania dawki. Należy rozważnie ocenić, czy produkt Abiraterone Accord zastosować u pacjentów z umiarkowanymi zaburzeniami czynności wątroby, u których to korzyści powinny wyraźnie przeważać nad ryzykiem (patrz punkty 4.2 i 5.2). Produktu Abiraterone Accord nie należy stosować u pacjentów z ciężkimi zaburzeniami czynności wątroby (patrz punkty 4.3, 4.4 i 5.2).

Dzieci i młodzież

Nie istnieje odpowiednie zastosowanie octanu abirateronu w populacji dzieci i młodzieży.

Sposób podawania

Produkt Abiraterone Accord podaje się doustnie.

Tabletki należy przyjmować co najmniej jedną godzinę przed lub co najmniej dwie godziny po posiłku. Tabletki należy połykać w całości, popijając wodą.

4.3 Przeciwwskazania

- Nadwrażliwość na substancję czynną lub na którąkolwiek substancję pomocniczą wymienioną w punkcie 6.1).
- Kobiety, które są lub mogą prawdopodobnie być w ciąży (patrz punkt 4.6).
- Ciężkie zaburzenia czynności wątroby [klasa C wg Childa-Pugha (patrz punkty 4.2, 4.4 i 5.2)].
- Stosowanie octanu abirateronu z prednizonem lub prednizolonem w skojarzeniu z Ra-223 jest przeciwwskazane.

4.4 Specjalne ostrzeżenia i środki ostrożności dotyczące stosowania

Nadciśnienie, hipokaliemia, zastój płynów i niewydolność serca wynikające z nadmiaru mineralokortykosteroidów

Octan abirateronu może powodować nadciśnienie, hipokaliemię i zastój płynów (patrz punkt 4.8) jako następstwa zwiększenia stężeń mineralokortykosteroidów, wynikającego z hamowania CYP17 (patrz punkt 5.1). Jednoczesne podawanie kortykosteroidu hamuje wydzielanie hormonu adrenokortykotropowego (ACTH), co skutkuje zmniejszeniem częstości i nasilenia tych działań niepożądanych. Należy zachować ostrożność podczas leczenia pacjentów, u których stan schorzeń współistniejących może ulec pogorszeniu w wyniku zwiększenia ciśnienia tętniczego, hipokaliemii (np. u stosujących glikozydy nasercowe) lub zastoju płynów (np. u pacjentów z niewydolnością serca, ciężką lub niestabilną dławicą piersiową, niedawno przebyłym zawałem serca lub arytmia komorową oraz u pacjentów z ciężkimi zaburzeniami czynności nerek).

Octan abirateronu należy stosować z ostrożnością u pacjentów z chorobami sercowo-naczyniowymi w wywiadzie. Badania fazy 3 octanu abirateronu nie obejmowały pacjentów z niepoddającym się leczeniu nadciśnieniem tętniczym, istotną klinicznie chorobą serca potwierdzoną zawałem mięśnia sercowego lub tętniczymi zdarzeniami zakrzepowymi w okresie ostatnich 6 miesięcy, z ciężką lub niestabilną dusznicą bolesną lub niewydolnością serca klasy III lub IV wg NYHA (ang. *New York Heart Association*) (badanie 301) lub niewydolnością serca klasy II do IV (badania 0311 i 302) lub pacjentów z frakcją wyrzutową serca < 50%. Z badań 301 i 302 wykluczono pacjentów z migotaniem przedsionków lub innymi arytmiami komorowymi, wymagającymi leczenia. Nie określono bezpieczeństwa u pacjentów z frakcją wyrzutową lewej komory (ang. *left ventricular ejection fraction*, LVEF) < 50% lub z niewydolnością serca klasy III lub IV wg NYHA (w badaniu 301) lub niewydolnością serca klasy II do IV (w badaniach 301 i 302) (patrz punkty 4.8 i 5.1).

Przed rozpoczęciem leczenia u pacjentów z istotnym ryzykiem zastoinowej niewydolności serca (np. niewydolność serca w wywiadzie, nieopanowane nadciśnienie lub zdarzenia sercowe, takie jak choroba niedokrwienna serca) należy rozważyć wykonanie badań oceniających czynność serca (np. echokardiografię). Przed rozpoczęciem leczenia octanem abirateronu należy leczyć niewydolność serca i zoptymalizować czynność serca. Należy wyrównać i kontrolować nadciśnienie, hipokaliemię i zastój płynów. Podczas leczenia należy co 2 tygodnie przez 3 miesiące, a następnie co miesiąc monitorować ciśnienie krwi, stężenie potasu w osoczu, zastój płynów (przyrost masy ciała, obrzęki obwodowe) i inne objawy przedmiotowe i podmiotowe zastoinowej niewydolności serca i korygować nieprawidłowości. U pacjentów z hipokaliemią podczas leczenia octanem abirateronu stwierdzano wydłużenie odstępu QT. Należy oceniać czynność serca zgodnie ze wskazaniami klinicznymi, ustalić właściwe postępowanie i rozważyć odstawienie tego leczenia, gdy nastąpi znaczne pogorszenie czynności serca (patrz punkt 4.2).

Hepatotoksyczność i zaburzenia czynności wątroby

W kontrolowanych badaniach klinicznych stwierdzono znaczne zwiększenie aktywności enzymów wątrobowych, prowadzące do przerwania leczenia lub zmiany dawki (patrz punkt 4.8). Należy oceniać aktywność aminotransferaz w surowicy przed rozpoczęciem leczenia, co dwa tygodnie przez pierwsze

trzy miesiące leczenia, a następnie co miesiąc. Jeśli kliniczne objawy podmiotowe i przedmiotowe wskazują na hepatotoksyczność, należy natychmiast dokonać pomiaru aktywności aminotransferaz w surowicy. Jeśli kiedykolwiek aktywność AlAT lub AspAT zwiększy się ponad 5-krotnie powyżej GGN, należy natychmiast przerwać leczenie i szczegółowo monitorować czynność wątroby. Wznówić leczenie w zmniejszonej dawce można tylko po powrocie testów czynnościowych wątroby do wartości wyjściowych (patrz punkt 4.2).

W przypadku wystąpienia ciężkiej hepatotoksyczności (aktywność AlAT lub AspAT zwiększona ponad 20 razy powyżej GGN) kiedykolwiek podczas terapii, należy przerwać leczenie i nie rozpoczynać ponownie terapii.

Pacjentów z czynnym lub objawowym wirusowym zapaleniem wątroby nie włączono do badań klinicznych; dlatego nie ma danych potwierdzających celowość zastosowania produktu Abiraterone Accord w tej populacji.

Brak danych dotyczących bezpieczeństwa klinicznego i skuteczności wielokrotnych dawek octanu abirateronu stosowanego u pacjentów z umiarkowanymi lub ciężkimi zaburzeniami czynności wątroby (klasa B lub C wg Childa-Pugha). Zastosowanie octanu abirateronu należy rozważyć u pacjentów z umiarkowanymi zaburzeniami czynności wątroby, u których korzyści powinny jasno przeważać nad możliwym ryzykiem (patrz punkty 4.2 i 5.2). Nie należy stosować octanu abirateronu u pacjentów z ciężkimi zaburzeniami czynności wątroby (patrz punkty 4.2, 4.3 i 5.2).

Po wprowadzeniu produktu do obrotu zgłaszano rzadkie przypadki ostrej niewydolności wątroby i nadostrego zapalenia wątroby, niektóre zakończone zgonem (patrz punkt 4.8).

Odstawianie kortykosteroidów i zabezpieczenie sytuacji stresogennych

Zaleca się zachowanie ostrożności i obserwację w kierunku występowania objawów niewydolności nadnerczy, gdy pacjentom odstawia się prednizon lub prednizolon. Jeśli stosowanie octanu abirateronu jest kontynuowane po odstawieniu kortykosteroidów, pacjentów należy obserwować w kierunku występowania objawów nadmiaru mineralokortykosteroidów (patrz informacja powyżej).

Jeśli pacjenci stosujący prednizon lub prednizolon mogą być narażeni na wyjątkowy stres, może być wskazane zwiększenie dawki kortykosteroidów przed, w trakcie i po sytuacji stresogennej.

Gęstość kości

U mężczyzn z zaawansowanym rakiem gruczołu krokowego z przerzutami może wystąpić zmniejszenie gęstości kości. Stosowanie octanu abirateronu w skojarzeniu z glikokortykosteroidami może nasilić to działanie.

Wcześniejsze stosowanie ketokonazolu

U pacjentów, którzy stosowali wcześniej ketokonazol w leczeniu raka gruczołu krokowego można spodziewać się słabszej odpowiedzi na leczenie.

Hiperglikemia

Stosowanie glikokortykosteroidów może nasilać hiperglikemię, dlatego należy często badać stężenie glukozy we krwi u pacjentów z cukrzycą.

Hipoglikemia

Zgłaszano przypadki hipoglikemii po podaniu octanu abirateronu z prednizonem/prednizolonem pacjentom z istniejącą wcześniej cukrzycą, otrzymującym pioglitazon lub repaglinid (patrz punkt 4.5); dlatego u pacjentów z cukrzycą należy monitorować stężenie cukru we krwi.

Stosowanie podczas chemioterapii

Nie określono bezpieczeństwa ani skuteczności octanu abirateronu jednocześnie stosowanego z cytotoksyczną chemioterapią (patrz punkt 5.1).

Ryzyko związane ze stosowaniem

U mężczyzn z rakiem gruczołu krokowego z przerzutami, w tym u pacjentów przyjmujących octan abirateronu, mogą wystąpić niedokrwistość i zaburzenia czynności seksualnych.

Wpływ na mięśnie szkieletowe

U pacjentów leczonych octanem abirateronu zgłaszano przypadki miopatii i rhabdomyolizy. Większość przypadków wystąpiła w ciągu pierwszych 6 miesięcy leczenia, a po odstawieniu octanu abirateronu rhabdomyoliza ustąpiła. Należy zachować ostrożność u pacjentów leczonych jednocześnie produktami leczniczymi związanymi z występowaniem miopatii/rhabdomyolizy.

Interakcje z innymi produktami leczniczymi

Ze względu na ryzyko zmniejszenia ekspozycji na octan abirateronu należy unikać jednoczesnego stosowania silnych induktorów CYP3A4, chyba że nie istnieje alternatywne leczenie (patrz punkt 4.5).

Skojarzenie abirateronu i prednizonu/prednizolonu z Ra-223

W badaniach klinicznych stwierdzono, że leczenie octanem abirateronu i prednizonem/prednizolonem, w skojarzeniu z Ra-223 jest przeciwwskazane (patrz punkt 4.3) ze względu na zwiększone ryzyko złamań i tendencję do zwiększonej śmiertelności u pacjentów bezobjawowych lub z niewielkimi objawami z rakiem gruczołu krokowego.

Zaleca się, aby kolejna terapia Ra-223 nie była rozpoczynana przez co najmniej 5 dni po ostatnim podaniu octanu abirateronu w skojarzeniu z prednizonem/prednizolonem.

Substancje pomocnicze o znanym działaniu

Produkt leczniczy zawiera laktozę. Produktu nie należy stosować u pacjentów z rzadko występującą dziedziczną nietolerancją galaktozy, brakiem laktazy lub zespołem złego wchłaniania glukozy-galaktozy.

Produkt leczniczy zawiera 24 mg sodu na dawkę, na którą składają się dwie tabletki, co odpowiada 1,04% zalecanej przez WHO maksymalnej 2 g dobowej dawki sodu u osób dorosłych.

4.5 Interakcje z innymi produktami leczniczymi i inne rodzaje interakcji

Wpływ jedzenia na octan abirateronu

Podawanie z jedzeniem znacząco zwiększa wchłanianie octanu abirateronu. Nie ustalono skuteczności i bezpieczeństwa stosowania abirateronu podawanego razem z jedzeniem, dlatego nie wolno tego produktu leczniczego podawać razem z jedzeniem (patrz punkty 4.2 i 5.2).

Interakcje z innymi produktami leczniczymi

Możliwość wpływu innych produktów leczniczych na ekspozycję na abirateron

W badaniu klinicznym interakcji farmakokinetycznych, przeprowadzonym u zdrowych osób otrzymujących wcześniej ryfampicynę – silny induktor CYP3A4 w dawce 600 mg na dobę przez 6 dni, podanie pojedynczej dawki 1000 mg octanu abirateronu, skutkowało zmniejszeniem średniego AUC_{∞} octanu abirateronu w osoczu o 55%.

Podczas terapii należy unikać stosowania silnych induktorów CYP3A4 (np.: fenytoiny, karbamazepiny, ryfampicyny, ryfabutyny, ryfapentyny, fenobarbitalu, ziela dziurawca zwyczajnego [*Hypericum perforatum*]), chyba że nie istnieje alternatywne leczenie.

W innym badaniu klinicznym interakcji farmakokinetycznych przeprowadzonym u zdrowych osób, jednoczesne podawanie ketokonazolu, silnego inhibitora CYP3A4, nie miało istotnego klinicznego wpływu na farmakokinetykę octanu abirateronu.

Możliwość wpływu na ekspozycję na inne produkty lecznicze

Octan abirateronu jest inhibitorem wątrobowych enzymów CYP2D6 i CYP2C8 metabolizujących produkty lecznicze.

W badaniu określającym wpływ octanu abirateronu (w skojarzeniu z prednizonem) na pojedynczą dawkę deksametozonu będącego substratem CYP2D6, całkowite narażenie na deksametozon (AUC) zwiększyło się około 2,9 razy. AUC₂₄ deksametozonu, czynnego metabolitu deksametozonu, zwiększyło się o około 33%.

Zaleca się zachowanie ostrożności podczas jednoczesnego podawania z produktami leczniczymi aktywowanymi lub metabolizowanymi przez CYP2D6, szczególnie z produktami leczniczymi z wąskim indeksem terapeutycznym. Należy rozważyć zmniejszenie dawki produktów leczniczych z wąskim indeksem terapeutycznym metabolizowanych przez CYP2D6. Przykłady produktów leczniczych metabolizowanych przez CYP2D6: metoprolol, propranolol, dezypramina, wenlafaksyna, haloperidol, rysperydon, propafenon, flekainid, kodeina, oksykodon i tramadol (ostatnie trzy produkty lecznicze wymagają CYP2D6 do wytworzenia metabolitów czynnych przeciwbólowo).

W badaniu interakcji produktów leczniczych dotyczących cytochromu CYP2C8, przeprowadzonym u zdrowych osób, AUC pioglitazonu zwiększyło się o 46%, a AUC czynnych metabolitów pioglitazonu M-III i M-IV zmniejszyły się o 10%, gdy pioglitazon podawano z pojedynczą dawką 1000 mg octanu abirateronu. Należy obserwować pacjentów czy nie występują u nich objawy toksyczności, związane z jednocześnie stosowanymi substratami CYP2C8 z wąskim indeksem terapeutycznym. Przykładami produktów leczniczych metabolizowanych przez CYP2C8 są pioglitazon i repaglinid (patrz punkt 4.4).

W warunkach *in vitro*, główne metabolity: siarczan abirateronu i siarczan N-tlenku abirateronu, hamowały wychwyt wątrobowy nośnikiem OATP1B1, co może skutkować zwiększeniem stężeń produktów leczniczych eliminowanych przez OATP1B1. Brak dostępnych danych klinicznych potwierdzających interakcje z tym nośnikiem.

Stosowanie z produktami leczniczymi, które mogą wydłużać odstęp QT

Ponieważ terapia supresji androgenowej może powodować wydłużenie odstępu QT, należy zachować ostrożność podczas stosowania octanu abirateronu z produktami leczniczymi, które mogą wydłużać odstęp QT, lub produktami leczniczymi, które mogą wywoływać częstoskurcz komorowy typu torsades de pointes, takimi jak: leki przeciwaritmiczne klasy IA (np. chinidyna, dyzopiramid) lub klasy III (np. amiodaron, sotalol, dofetylid, ibutyliid), metadon, moksyflokscyna, leki przeciwpsychotyczne, itp.

Stosowanie ze spironolaktonem

Spironolakton wiąże się z receptorem androgenowym i może zwiększać stężenie swoistego antygenu gruczołu krokowego (ang. *prostate specific antigen*, PSA). Nie zaleca się stosowania z octanem abirateronu (patrz punkt 5.1).

4.6 Wpływ na płodność, ciążę i laktację

Kobiety w wieku rozrodczym

Brak danych dotyczących stosowania octanu abirateronu u kobiet w ciąży. Produktu Abiraterone Accord nie stosuje się u kobiet w wieku rozrodczym.

Antykoncepcja mężczyzn i kobiet

Nie wiadomo czy octan abirateronu lub jego metabolity są wykrywalne w nasieniu. Konieczne jest stosowanie prezerwatywy w przypadku aktywności seksualnej pacjenta z kobietą będącą w ciąży. W przypadku aktywności seksualnej pacjenta z kobietą w okresie rozrodczym, konieczne jest stosowanie prezerwatywy jednocześnie z inną skuteczną metodą antykoncepcyjną. Badania na zwierzętach wykazały szkodliwy wpływ na reprodukcję (patrz punkt 5.3).

Ciąża

Octanu abirateronu nie stosuje się u kobiet i jest przeciwwskazany u kobiet w ciąży lub mogących zajść w ciążę (patrz punkty 4.3 i 5.3).

Karmienie piersią

Octanu abirateronu nie stosuje się u kobiet.

Płodność

Octan abirateronu wpływał na płodność u samców i samic szczurów, lecz te działania były całkowicie odwracalne (patrz punkt 5.3).

4.7 Wpływ na zdolność prowadzenia pojazdów i obsługiwanie maszyn

Abiraterone Accord nie ma wpływu lub wywiera nieistotny wpływ na zdolność prowadzenia pojazdów i obsługiwanie maszyn.

4.8 Działania niepożądane

Charakterystyka profilu bezpieczeństwa

W analizie działań niepożądanych połączonych danych z badań fazy 3 octanu abirateronu działania niepożądane, które stwierdzono u $\geq 10\%$ pacjentów to: obrzęk obwodowy, hipokaliemia, nadciśnienie, infekcje dróg moczowych i zwiększenie aktywności aminotransferazy alaninowej i (lub) zwiększenie aktywności aminotransferazy asparaginianowej.

Inne ważne działania niepożądane to: choroby serca, hepatotoksyczność, złamania i alergiczne zapalenie pęcherzyków płucnych.

Octan abirateronu może wywoływać nadciśnienie, hipokaliemię i zastój płynów w następstwie swojego mechanizmu działania. W badaniach fazy 3 oczekiwane działania niepożądane mineralokortykosteroidowe stwierdzano częściej u pacjentów leczonych octanem abirateronu niż u pacjentów otrzymujących placebo odpowiednio: hipokaliemia 18% vs. 8%, nadciśnienie 22% vs. 16% i zastój płynów (obrzęk obwodowy) 23% vs. 17%. U pacjentów leczonych octanem abirateronu w porównaniu z pacjentami otrzymującymi placebo: stwierdzano hipokaliemię stopni 3. i 4. wg CTCAE (wersja 4.0) (ang. *Common Terminology Criteria for Adverse Events*) u odpowiednio 6% vs. 1%, nadciśnienie stopni 3. i 4. wg CTCAE (wersja 4.0) u odpowiednio 7% i 5% oraz zastój płynów (obrzęk obwodowy) stopni 3. i 4. u odpowiednio 1% vs. 1%. Reakcje mineralokortykosteroidowe zwykle można było skutecznie leczyć. Jednoczesne zastosowanie kortykosteroidów zmniejsza częstość i nasilenie tych działań niepożądanych (patrz punkt 4.4).

Tabelaryczne zestawienie działań niepożądanych

W badaniach klinicznych pacjentom z zaawansowanym rakiem gruczołu krokowego z przerzutami, którzy stosowali analogi LHRH lub byli wcześniej leczeni za pomocą orchidektomii, podawano octan abirateronu w dawce 1000 mg na dobę, w skojarzeniu z małą dawką prednizonu lub prednizolonu (5 lub 10 mg na dobę, w zależności od wskazania).

Działania niepożądane stwierdzone podczas badań klinicznych oraz po wprowadzeniu produktu do obrotu przedstawiono poniżej wg kategorii częstości występowania. Kategorie częstości zdefiniowano następująco: *bardzo często* ($\geq 1/10$), *często* ($\geq 1/100$ do $< 1/10$), *niezbyt często* ($\geq 1/1\ 000$ do $< 1/100$), *rzadko* ($\geq 1/10\ 000$ do $< 1/1000$), *bardzo rzadko* ($< 1/10\ 000$) i *częstość nieznaną* (nie można określić częstości na podstawie dostępnych danych).

W obrębie każdej kategorii o określonej częstości występowania działania niepożądane są wymienione zgodnie ze zmniejszającym się nasileniem.

Tabela 1: Działania niepożądane stwierdzone podczas badań klinicznych oraz po wprowadzeniu produktu do obrotu

Klasyfikacja układów i narządów	Działanie niepożądane i częstość
Zakażenia i zarażenia pasożytnicze	bardzo często: infekcja dróg moczowych często: posocznica
Zaburzenia układu immunologicznego	częstość nieznana: reakcje anafilaktyczne
Zaburzenia endokrynologiczne	niezbyt często: niewydolność nadnerczy
Zaburzenia metabolizmu i odżywiania	bardzo często: hipokaliemia często: hipertriglicydemia
Zaburzenia serca	często: niewydolność serca*, dusznica bolesna, migotanie przedsionków, częstoskurcz niezbyt często: inne arytmie częstość nieznana: zawał mięśnia sercowego, wydłużenie odstępu QT (patrz punkty 4.4 i 4.5)
Zaburzenia naczyniowe	bardzo często: nadciśnienie tętnicze krwi
Zaburzenia układu oddechowego, klatki piersiowej i śródpiersia	rzadko: alergiczne zapalenie pęcherzyków płucnych ^a
Zaburzenia żołądka i jelit	bardzo często: biegunka często: niestrawność
Zaburzenia wątroby i dróg żółciowych	bardzo często: zwiększenie aktywności aminotransferazy alaninowej i (lub) zwiększenie aktywności aminotransferazy asparaginianowej ^b rzadko: nadostre zapalenie wątroby, ostra niewydolność wątroby
Zaburzenia skóry i tkanki podskórnej	często: wysypka
Zaburzenia mięśniowo-szkieletowe i tkanki łącznej	niezbyt często: miopatia, rabdomioliza
Zaburzenia nerek i dróg moczowych	często: krwimocz
Zaburzenia ogólne i stany w miejscu podania	bardzo często: obrzęk obwodowy
Urazy, zatrucia i powikłania po zabiegach	często: złamania**

* Niewydolność serca obejmuje także: zastoinową niewydolność serca, dysfunkcję lewej komory i zmniejszenie frakcji wyrzutowej.

** Złamania obejmują osteoporozę i wszystkie złamania poza złamaniami patologicznymi.

^a Zgłoszenia spontaniczne po wprowadzeniu produktu do obrotu

^b Zwiększenie aktywności aminotransferazy alaninowej i (lub) zwiększenie aktywności aminotransferazy asparaginianowej obejmuje zwiększenie aktywności ALAT, AspAT i nieprawidłową czynność wątroby.

Następujące działania niepożądane stopnia 3. wg CTCAE (wersja 4.0) wystąpiły u pacjentów leczonych octanem abirateronu: hipokaliemia u 5%; infekcje dróg moczowych u 2%, zwiększenie aktywności ALAT i (lub) AspAT u 4%, nadciśnienie tętnicze u 6%, złamania u 2%; oraz następujące u 1% pacjentów: obrzęk obwodowy, niewydolność serca i migotanie przedsionków.

Hipertriglicydemia stopnia 3. wg CTCAE (wersja 4.0) i dusznica bolesna wystąpiły u < 1% pacjentów. Infekcje dróg moczowych stopnia 4. wg CTCAE (wersja 4.0), zwiększenie aktywności ALAT i (lub) AspAT, hipokaliemia, niewydolność serca, migotanie przedsionków i złamania wystąpiły u < 1% pacjentów.

Większą częstość nadciśnienia i hipokaliemii obserwowano w populacji wrażliwej na hormony (badanie 3011). Nadciśnienie stwierdzono u 36,7% pacjentów w populacji wrażliwej na hormony (badanie 3011) w porównaniu do 11,8% i 20,2%, odpowiednio w badaniach 301 i 302.

Hipokaliemię zaobserwowano u 20,4% pacjentów w populacji wrażliwej na hormony (badanie 3011), w porównaniu do 19,2% i 14,9%, odpowiednio w badaniach 301 i 302.

Częstość i nasilenie działań niepożądanych były większe w podgrupach pacjentów z wyjściowym statusem wydolności ECOG2, a także u pacjentów w podeszłym wieku (≥ 75 lat).

Opis wybranych działań niepożądanych

Sercowo-naczyniowe działania niepożądane

Trzy badania fazy 3 przeprowadzono z wyłączeniem pacjentów z niepoddającym się leczeniu nadciśnieniem tętniczym, istotną klinicznie chorobą serca, potwierdzoną zawałem mięśnia sercowego lub tętniczymi zdarzeniami zakrzepowymi w okresie ostatnich 6 miesięcy, z ciężką lub niestabilną dusznicą bolesną lub niewydolnością serca klasy III lub IV (badanie 301) lub niewydolnością serca klasy II do IV (badania 3011 i 302) wg NYHA lub frakcją wyrzutową serca wynoszącą < 50%.

Wszyscy włączeni pacjenci (zarówno w grupie czynnie leczonej oraz w grupie placebo) otrzymywali jednocześnie supresję androgenową, głównie z zastosowaniem analogów LHRH, których stosowanie wiązało się z wystąpieniem cukrzycy, zawału mięśnia sercowego, incydentów mózgowo-naczyniowych i nagłego zgonu z przyczyn kardiologicznych. Częstość sercowo-naczyniowych działań niepożądanych w badaniach 3 fazy u pacjentów stosujących octan abirateronu, w porównaniu z pacjentami przyjmującymi placebo była następująca: migotanie przedsionków 2,6% vs. 2,0%, tachykardia 1,9% vs. 1,0%, dławica piersiowa 1,7% vs. 0,8%, niewydolność serca 0,7% vs. 0,2% i arytmia 0,7% vs. 0,5%.

Hepatotoksyczność

U pacjentów stosujących octan abirateronu stwierdzano hepatotoksyczność ze zwiększoną aktywnością AlAT, AspAT i stężenia całkowitego bilirubiny. W badaniach klinicznych fazy 3, stwierdzano hepatotoksyczność stopnia 3 i 4 (np. AlAT lub AspAT zwiększone o > 5 x powyżej górnej granicy normy [GGN] lub bilirubina zwiększona o > 1,5 x GGN) u około 6% pacjentów, którzy otrzymywali octan abirateronu, zwykle podczas pierwszych 3 miesięcy od rozpoczęcia terapii.

W badaniu 3011 stwierdzano hepatotoksyczność stopnia 3 lub 4 u 8,4% pacjentów leczonych octanem abirateronu. Dziesięciu pacjentów przerwało stosowanie octanu abirateronu z powodu hepatotoksyczności; dwóch miało hepatotoksyczność stopnia 2, sześciu hepatotoksyczność stopnia 3, a dwóch hepatotoksyczność stopnia 4. Nie było zgonu z powodu hepatotoksyczności w badaniu 3011.

W badaniach fazy 3, pacjenci, u których wyjściowe wartości AlAT lub AspAT były podwyższone, częściej doświadczali zwiększenia testów czynnościowych wątroby, niż pacjenci rozpoczynający leczenie z prawidłowymi wartościami. Gdy stwierdzano zwiększenie AlAT lub AspAT o > 5 x GGN lub zwiększenie bilirubiny o > 3 x GGN, stosowanie octanu abirateronu było wstrzymywane lub przerywane. W dwóch przypadkach wystąpiło znaczne zwiększenie wyników testów czynnościowych wątroby (patrz punkt 4.4). Tych dwóch pacjentów z prawidłową wyjściową czynnością wątroby doświadczyło zwiększenia AlAT lub AspAT od 15 do 40 x GGN i zwiększenia bilirubiny od 2 do 6 x GGN. Po odstawieniu octanu abirateronu, u obu pacjentów testy czynnościowe wątroby powróciły do normy, a u jednego pacjenta wznowiono leczenie bez ponownego zwiększania się wyników testów. W badaniu 302 stwierdzono zwiększenie AlAT lub AspAT stopnia 3. lub 4. u 35 (6,5%) pacjentów leczonych octanem abirateronu. Zwiększenie aktywności aminotransferaz ustąpiło u wszystkich z wyjątkiem 3 pacjentów (u 2 z nowymi przerzutami do wątroby, a u 1 ze zwiększeniem AspAT, po około 3 tygodniach od podania ostatniej dawki octanu abirateronu). W badaniach fazy 3, rezygnacje z leczenia z powodu zwiększenia AlAT i AspAT lub nieprawidłowej czynności wątroby stwierdzono u 1,1% pacjentów leczonych octanem abirateronu i u 0,6% pacjentów otrzymujących placebo. Nie było przypadków zgonów z powodu hepatotoksyczności.

Ryzyko wystąpienia hepatotoksyczności było w badaniach klinicznych zmniejszone wskutek wyłączenia pacjentów z wyjściowym zapaleniem wątroby lub znaczącymi odstępstwami od normy testów czynnościowych wątroby. Z badania 3011 wykluczano pacjentów z wyjściowymi wartościami AlAT i AspAT $\geq 2,5$ x GGN, bilirubiny > 1,5 x GGN oraz pacjentów z czynnym lub objawowym wirusowym zapaleniem wątroby lub przewlekłą chorobą wątroby; wodobrzusze lub zaburzenia krwotoczne jako następstwa dysfunkcji wątroby były wykluczane z badania. Z badania 301 wykluczano pacjentów z wyjściowymi wartościami AlAT i AspAT $\geq 2,5$ x GGN w przypadku braku przerzutów do wątroby i > 5 x GGN w razie obecności przerzutów do wątroby. Z badania 302 wykluczano pacjentów z przerzutami do wątroby oraz z wyjściowymi wartościami AlAT i AspAT $\geq 2,5$ x GGN. Ujawnienie się nieprawidłowych wyników testów czynnościowych wątroby u pacjentów uczestniczących w badaniach klinicznych skutkowało zdecydowanym postępowaniem, wymagającym przerwania leczenia i zezwoleniem na wznowienie terapii dopiero po powrocie wyników testów czynnościowych wątroby do wartości wyjściowych (patrz punkt 4.2). Pacjentów ze

zwiększeniem ALAT lub AspAT o $> 20 \times$ GGN nie leczono ponownie. Nieznane jest bezpieczeństwo ponownego rozpoczęcia terapii u tych pacjentów. Mechanizm hepatotoksyczności nie jest poznany.

Zgłaszanie podejrzewanych działań niepożądanych

Po dopuszczeniu produktu leczniczego do obrotu istotne jest zgłaszanie podejrzewanych działań niepożądanych. Umożliwia to nieprzerwane monitorowanie stosunku korzyści do ryzyka stosowania produktu leczniczego. Osoby należące do fachowego personelu medycznego powinny zgłaszać wszelkie podejrzewane działania niepożądane za pośrednictwem krajowego systemu zgłaszania wymienionego w [załączniku V](#).

4.9 Przedawkowanie

Dostępne są jedynie ograniczone dane dotyczące przedawkowania octanu abirateronu u ludzi.

Nie ma swoistego antidotum. W razie przedawkowania, leczenie należy przerwać i zastosować ogólne leczenie podtrzymujące, w tym obserwację czynności serca pod kątem niemierności, hipokaliemii i objawów przedmiotowych i podmiotowych zastoju płynów. Należy również ocenić czynność wątroby.

5. WŁAŚCIWOŚCI FARMAKOLOGICZNE

5.1 Właściwości farmakodynamiczne

Grupa farmakoterapeutyczna: Leki stosowane w terapii hormonalnej, inni antagoniści hormonów i ich pochodne, Kod ATC: L02BX03

Mechanizm działania

Octan abirateronu jest zamieniany *in vivo* do abirateronu, inhibitora biosyntezy androgenów. Abirateron wybiórczo hamuje aktywność enzymu CYP17 (o aktywności 17α -hydroksylazy i C17,20-liazy). Enzym ten wykazuje swoje działanie i jest niezbędny do biosyntezy androgenów w jądrach, nadnerczach i tkankach nowotworowych gruczołu krokowego. CYP17 jest katalizatorem przemiany pregnenolonu i progesteronu do prekursorów testosteronu, DHEA i androstendionu, odpowiednio, w reakcji 17α -hydroksylacji i rozerwania wiązania C17,20. Hamowanie CYP17 skutkuje także zwiększonym wytwarzaniem mineralokortykosteroidów w nadnerczach (patrz punkt 4.4).

Rak gruczołu krokowego, który jest wrażliwy na androgeny, reaguje na leczenie zmniejszające stężenia androgenów. Terapie supresji androgenowej, takie jak leczenie analogami LHRH lub orchidektomia, zmniejszają wytwarzanie androgenów w jądrach, lecz nie wpływają na wytwarzanie androgenów w nadnerczach lub przez nowotwór. Leczenie abirateronem zmniejsza stężenie testosteronu w osoczu do wartości nieoznaczalnych (z zastosowaniem testów komercyjnych), gdy jest stosowany z analogami LHRH (lub orchidektomią).

Rezultat działania farmakodynamicznego

Octan abirateronu zmniejsza stężenie testosteronu i innych androgenów w surowicy do wartości niższych niż uzyskiwane po zastosowaniu samych analogów LHRH lub za pomocą orchidektomii. Wynika to z wybiórczego hamowania enzymu CYP17 niezbędnego do biosyntezy androgenów. PSA służy jako biomarker u pacjentów z rakiem gruczołu krokowego. W badaniu klinicznym fazy 3, u pacjentów którzy mieli niepowodzenie wcześniejszej chemioterapii z zastosowaniem taksanów, 38% pacjentów leczonych octanem abirateronu, *versus* 10% otrzymujących placebo, uzyskało co najmniej 50% zmniejszenie wartości PSA w porównaniu do wartości wyjściowych.

Skuteczność kliniczna i bezpieczeństwo stosowania

Skuteczność oceniano w trzech randomizowanych, wielośrodkowych badaniach klinicznych 3 fazy z kontrolą placebo (badania 3011, 302 i 301) u pacjentów z mHSPC i mCRPC. Do badania 3011 włączono pacjentów z nowym rozpoznaniem mHSPC (w okresie 3 miesięcy od randomizacji), którzy

mieli czynniki prognostyczne wysokiego ryzyka. Czynniki wysokiego ryzyka określono jako posiadanie co najmniej 2 z 3 następujących czynników ryzyka: (1) suma Gleason'a ≥ 8 ; (2) obecność 3 lub więcej zmian w Rtg kości; (3) obecność mierzalnych przerzutów trzewnych (z wyłączeniem węzłów chłonnych). W ramieniu z czynnym leczeniem podawano octan abirateronu w dawce 1000 mg na dobę w skojarzeniu z małą dawką prednizonu 5 mg raz na dobę i supresją androgenową (agonista LHRH lub orchidektomia), co było standardem leczenia. Pacjenci w grupie kontrolnej otrzymywali supresję androgenową i placebo zamiast octanu abirateronu i prednizonu. Do badania 302 włączono pacjentów, którzy wcześniej nie otrzymywali docetakselu; podczas gdy do badania 301 włączono pacjentów, którzy wcześniej otrzymywali docetaksel. Pacjenci stosowali analogi LHRH lub mieli wykonaną wcześniej orchidektomię. W czynnie leczonej grupie badanych octan abirateronu podawano w dawce 1000 mg na dobę, w skojarzeniu z małą dawką prednizonu lub prednizolonu 5 mg dwa razy na dobę. Grupa kontrolna otrzymywała placebo i małą dawkę prednizonu lub prednizolonu 5 mg dwa razy na dobę.

Zmiany stężenia PSA w osoczu, niezależnie od parametru, nie zawsze wskazują na korzystne rezultaty kliniczne. Dlatego we wszystkich badaniach zalecano, aby pacjenci kontynuowali leczenie do momentu spełnienia kryteriów wykluczenia, podanych poniżej dla każdego badania.

Stosowanie spironolaktonu było niedozwolone we wszystkich badaniach, gdyż spironolakton wiąże się z receptorem androgenowym i może zwiększać stężenie PSA.

Badanie 3011 (pacjenci z nowym rozpoznaniem mHSPC wysokiego ryzyka)

W badaniu 3011 (n=1199), mediana wieku pacjentów włączonych do badania wynosiła 67 lat. Liczba pacjentów leczonych octanem abirateronu wg grup rasowych była następująca: biała 832 (69,4%), azjatycka 246 (20,5%), czarna lub afroamerykańska 25 (2,1%), inna 80 (6,7%), nieznana/nie zgłoszona 13 (1,1%) oraz Indianie amerykańscy lub rdzenni mieszkańcy Alaski 3 (0,3%). Status wydolności ECOG wynosił 0 lub 1 u 97% pacjentów. Pacjenci ze stwierdzonymi przerzutami do mózgu, niekontrolowanym nadciśnieniem tętniczym, poważną chorobą serca lub niewydolnością serca klasy II do IV NYHA zostali wykluczeni z badania. Pacjenci wcześniej leczeni na raka gruczołu krokowego farmakoterapią, radioterapią lub chirurgicznie, zostali wykluczeni z badania, z wyjątkiem tych poddanych terapii ADT do 3 miesięcy lub 1 cyklowi radioterapii paliatywnej lub terapii chirurgicznej, w celu leczenia objawów wynikających z przerzutów. Równorzędnymi, pierwszorzędnymi punktami końcowymi skuteczności były przeżycie całkowite (OS) przeżycie bez progresji radiograficznej (rPFS). Mediana wyjściowej skali bólu, oceniana za pomocą skróconego formularza bólu (BPI-SF), wyniosła 2,0 w obu grupach terapeutycznych i w grupie placebo. Oprócz powyższych punktów końcowych oceniono także korzyści w zakresie czasu do wystąpienia zdarzenia związanego z kośćcem (SRE), czasu do następnej terapii raka gruczołu krokowego, czasu do rozpoczęcia chemioterapii, czasu do progresji bólowej i czasu do progresji PSA. Leczenie kontynuowano do czasu progresji choroby, wycofania zgody na udział w badaniu, wystąpienia nietolerowanej toksyczności lub zgonu.

Przeżycie bez progresji radiograficznej definiowano jako czas od randomizacji do wystąpienia progresji radiograficznej lub zgonu z jakiegokolwiek przyczyny.

Progresja radiograficzna obejmowała progresję w RTG kości (zgodnie ze zmodyfikowanym PCWG2) lub progresję zmian w tkankach miękkich w TK lun NMR (zgodnie z RECIST 1.1).

Stwierdzono istotną różnicę w rPFS pomiędzy grupami terapeutycznymi (patrz tabela 2 i wykres 1).

Tabela 2: Przeżycie bez progresji radiograficznej - analiza stratyfikacyjna; populacja zgodna z zamiarem leczenia (ITT) (badanie PCR 3011)

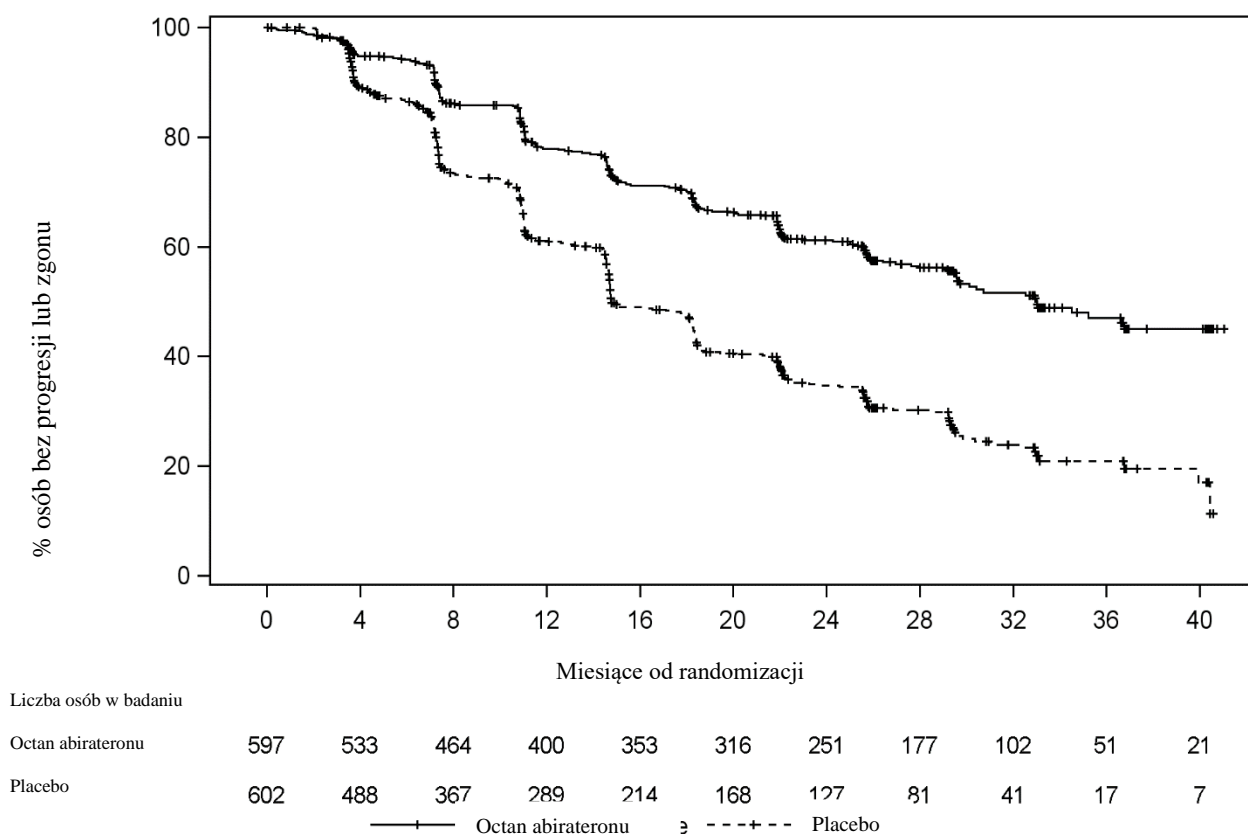
	octan abirateronu z prednizonem AA-P	placebo
Osoby randomizowane	597	602
Zdarzenie	239 (40,0%)	354 (58,8%)
Ocenzurowano	358 (60,0%)	248 (41,2%)
Czas do zdarzenia (miesiące)		
Mediana (95% CI)	33,02 (29,57; NE)	14,78 (14,69; 18,27)
Zakres	(0,0+; 41,0+)	(0,0+; 40,6+)
Wartość p ^a	< 0,0001	
Współczynnik ryzyka (95% CI) ^b	0,466 (0,394; 0,550)	

Uwaga: += obserwacja ocenzurowana, NE= brak możliwości oceny. Progresja radiograficzna i zgon były brane pod uwagę w definiowaniu zdarzenia rPFS. AA-P = osoby, które otrzymywały octan abirateronu i prednizon

^a Wartość p pochodzi z logarytmicznego testu rang stratyfikowanego według punktacji ECOG PS (0/1 lub 2) i zmian trzewnych (nieobecność lub obecność).

^b Współczynnik ryzyka pochodzi ze stratyfikowanego proporcjonalnego modelu ryzyka. Współczynnik ryzyka <1 na korzyść AA-P.

Wykres 1: Krzywa przeżycia Kaplana-Meiera bez progresji radiograficznej; populacja ITT (badanie PCR 3011)



Stwierdzono statystycznie znamienne poprawę OS na korzyść AA-P plus ADT z 34% zmniejszeniem ryzyka zgonu w porównaniu do placebo plus ADT (HR=0,66; 95% CI: 0,56; 0,78; p<0,0001) (patrz tabela 3 i wykres 2).

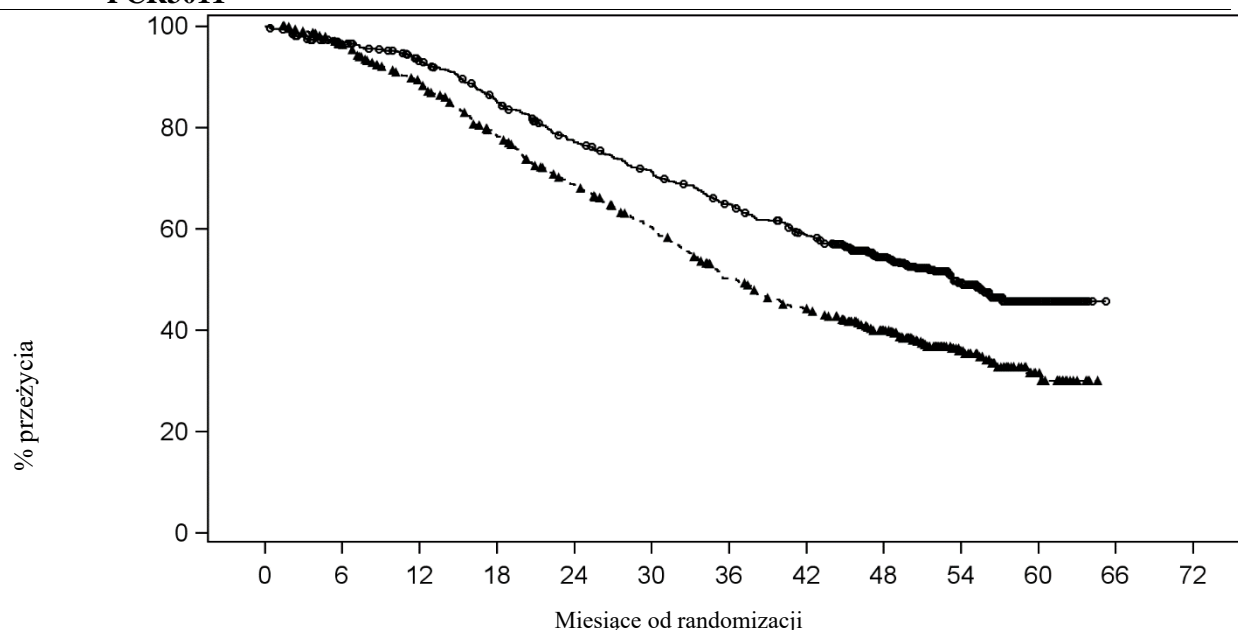
Tabela 3: Całkowite przeżycie pacjentów otrzymujących octan abirateronu lub placebo w badaniu PCR3011 (analiza populacji zgodnej z zamiarem leczenia)

Całkowite przeżycie	octan abirateronu z prednizonem (N=597)	placebo (N=602)
Zgony (%)	275 (46%)	343 (57%)
Mediana przeżycia (miesiące) (95% CI)	53,3 (48,2; NE)	36,5 (33,5; 40,0)
Iloraz ryzyka (95% CI) ¹	0,66 (0,56; 0,78)	

NE= brak możliwości oceny

¹ Współczynnik ryzyka pochodzi ze stratyfikowanego proporcjonalnego modelu ryzyka. Współczynnik ryzyka <1 na korzyść octan abirateronu u z prednizonem.

Wykres 2: Krzywa Kaplana-Meiera całkowitego przeżycia; Populacja ITT z analizy badania PCR3011



Liczba osób w badaniu

Octan abirateronu	597	565	529	479	425	389	351	311	240	124	40	0	0
Placebo	602	564	505	432	368	315	256	220	165	69	23	0	0

—○— Octan abirateronu ; - - -▲- - - Placebo

Analizy podgrup spójnie wykazują korzyści leczenia octanem abirateronu. Wyniki leczenia AA-P na rPFS i OS w ustalonych wcześniej podgrupach były korzystne i spójne z całkowitą populacją badania, z wyjątkiem podgrupy z wynikiem 2 ECOG, gdzie nie stwierdzono korzystnego trendu, jednakże niewielka liczba badanych (n=40) ogranicza możliwości wyciągnięcia wiążących wniosków.

Oprócz stwierdzonej poprawy w przeżyciu całkowitym i rPFS wykazano korzyści stosowania octanu abirateronu w porównaniu z placebo we wszystkich prospektywnie zdefiniowanych drugorzędowych punktach końcowych.

Badanie 302 (pacjenci, którzy wcześniej nie otrzymywali chemioterapii)

Do badania włączono pacjentów bez objawów lub z objawami o nieznacznym/niewielkim nasileniu, którzy wcześniej nie stosowali chemioterapii i u których zastosowanie chemioterapii nie było jeszcze wskazane klinicznie. Wynik 0-1 w skali BPI-SF (ang. *Brief Pain Inventory-Short Form*) dla najsilniejszego bólu w ciągu ostatnich 24 godzin uznawano za brak objawów, a wynik 2-3 uznawano za objawy o nieznacznym/niewielkim nasileniu.

W badaniu 302 (n=1088) mediana wieku włączonych pacjentów wyniosła 71 lat dla pacjentów leczonych octanem abirateronu z prednizonem lub prednizolonem oraz 70 lat dla pacjentów otrzymujących placebo z prednizonem lub prednizolonem. Liczby pacjentów leczonych octanem abirateronu wg ras były następujące: biała 520 (95,4%), czarna 15 (2,8%), azjatycka 4 (0,7%) i inne 6 (1,1%). Status wydolności ECOG (ang. *Eastern Cooperative Oncology Group*) wynosił 0 dla 76% pacjentów i 1 dla 24% pacjentów w obu grupach. 50% pacjentów miało tylko przerzuty do kości, dodatkowe 31% pacjentów miało przerzuty do kości i tkanek miękkich lub do węzłów chłonnych, a 19% pacjentów miało tylko przerzuty do tkanek miękkich lub do węzłów chłonnych.

Wykluczano pacjentów z przerzutami trzewnymi. Współtowarzyszące pierwszorzędowe punkty końcowe to całkowite przeżycie i przeżycie bez radiograficznej progresji (rPFS). Ponadto, oprócz oceny współtowarzyszących pierwszorzędowych punktów końcowych, oceniano także korzyści z wykorzystaniem czasu do zastosowania opioidów w bólu nowotworowym, czasu do włączenia chemioterapii cytotoksycznej, czasu do pogorszenia punktacji wydolności ECOG o ≥ 1 punkt i czasu do progresji PSA, w oparciu o kryteria PCWG2 (ang. *Prostate Cancer Working Group-2*). Leczenie odstawiano w momencie stwierdzenia ewidentnej progresji klinicznej. Leczenie mogło być także odstawione w momencie potwierdzonej progresji radiograficznej wg uznania badacza.

Przeżycie bez radiograficznej progresji (rPFS) oceniano z zastosowaniem sekwencyjnych badań obrazowych definiowanych za pomocą kryteriów PCWG2 (dla uszkodzeń kości) i modyfikowanych kryteriów RECIST (*Response Evaluation Criteria In Solid Tumors*) (dla uszkodzeń tkanek miękkich). W analizie rPFS wykorzystywano rewidowaną centralnie radiograficzną ocenę progresji.

W zaplanowanej analizie rPFS było 401 zdarzeń, 150 (28%) pacjentów leczonych octanem abirateronu i 251 (46%) pacjentów otrzymujących placebo miało radiograficzne potwierdzenie progresji lub zmarło. Stwierdzono pomiędzy grupami istotne różnice w rPFS (patrz tabela 4 i wykres 3).

Tabela 4: Badanie 302: Przeżycie bez progresji radiograficznej u pacjentów otrzymujących octan abirateronu lub placebo w skojarzeniu z prednizonem lub prednizolonem oraz analogami LHRH lub po wcześniejszej orchidektomii

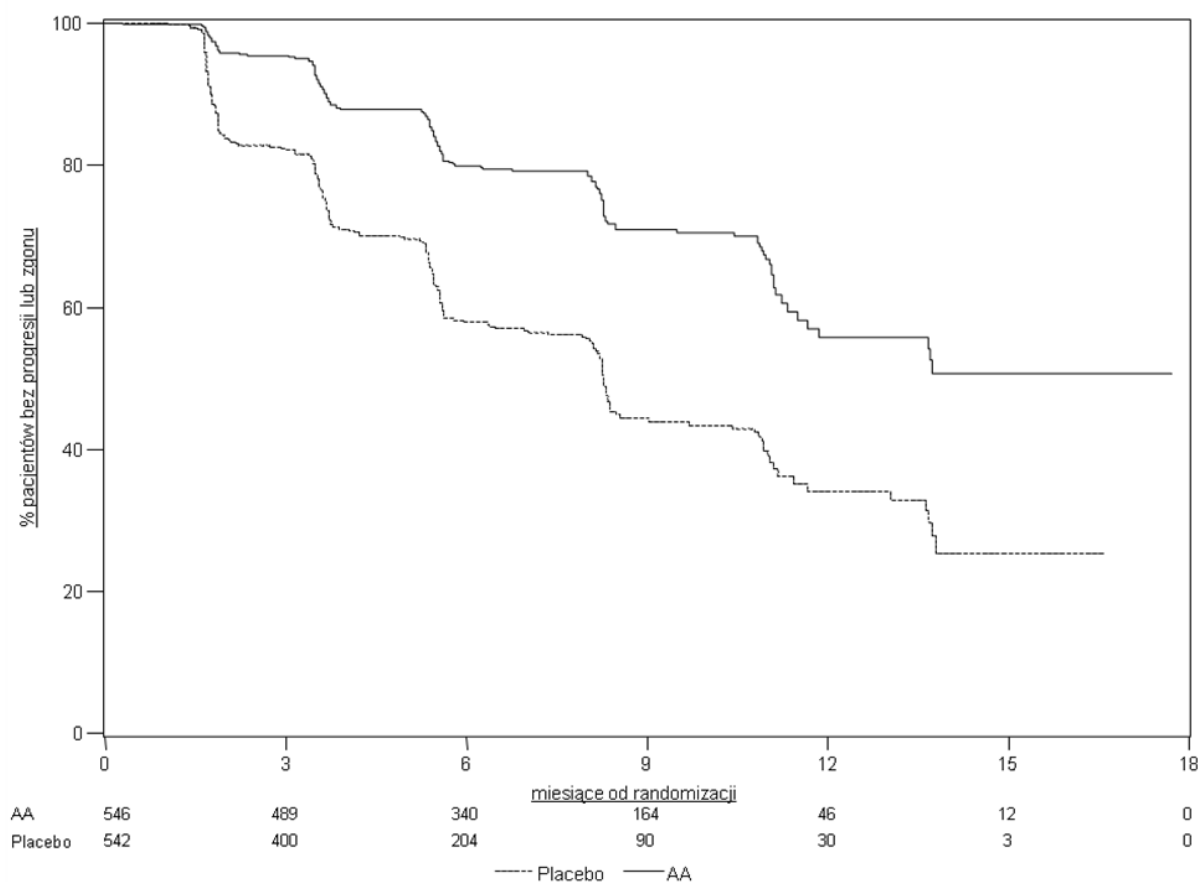
	octan abirateronu (N=546)	placebo (N=542)
Przeżycie bez radiograficznej progresji (rPFS)		
Progresja lub zgon	150 (28%)	251 (46%)
Mediana rPFS w miesiącach (95% CI)	nie osiągnięto (11,66; NE)	8,3 (8,12; 8,54)
wartość p*	< 0,0001	
Współczynnik ryzyka**(95% CI)	0,425 (0,347; 0,522)	

NE = nie oceniono

* Wartość p pochodzi z logarytmicznego testu rang stratyfikowanego wg punktacji skali sprawności ECOG (0 lub 1).

** Współczynnik ryzyka < 1 na korzyść octan abirateronu.

Wykres 3: Krzywe Kaplana-Meiera przeżycia bez progresji radiograficznej u pacjentów otrzymujących octan abirateronu lub placebo w skojarzeniu z prednizonem lub prednizolonem oraz analogami LHRH lub po wcześniejszej orchidektomii



AA = octan abirateronu

Nadal kontynuowano zbieranie danych od osób badanych do daty drugiej analizy pośredniej całkowitego przeżycia (ang. *overall survival*, OS). Radiograficzny przegląd rPFS, przeprowadzony przez badaczy jako kontynuacja analizy czułości przedstawia tabela 5 i wykres 4.

Sześciuset siedmiu (607) badanych miało progresję radiograficzną lub zmarło: 271 (50%) w grupie octanu abirateronu i 336 (62%) w grupie placebo. Leczenie octanem abirateronu zmniejszyło ryzyko progresji radiograficznej lub zgonu o 47% w porównaniu z placebo (HR=0,530; 95% CI: [0,451; 0,623]; $p < 0,0001$). Mediana rPFS wyniosła 16,5 miesiąca w grupie octanu abirateronu i 8,3 miesiąca w grupie placebo.

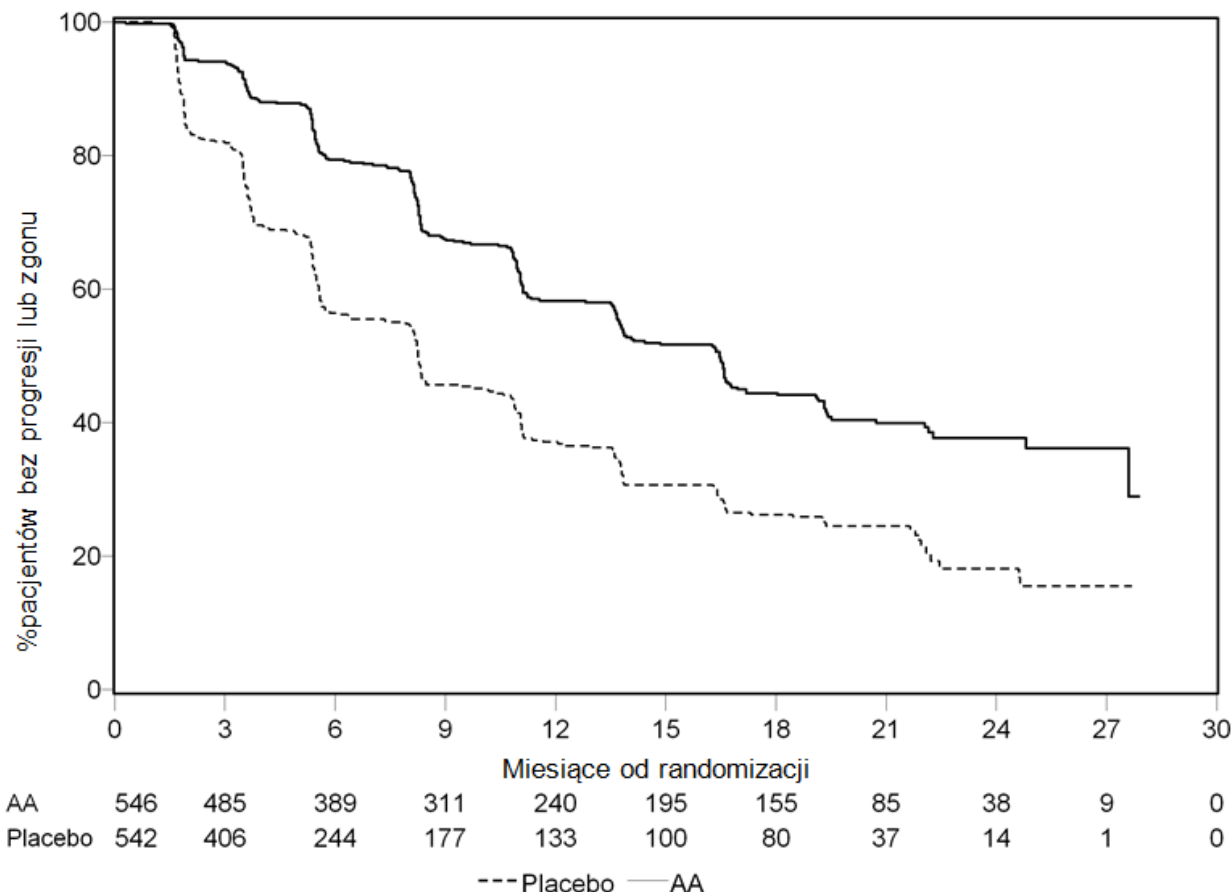
Tabela 5: Badanie 302: Przeżycie bez progresji radiograficznej u pacjentów otrzymujących octan abirateronu lub placebo w skojarzeniu z prednizonem lub prednizolonem oraz analogami LHRH lub po wcześniejszej orchidektomii (podczas drugiej analizy pośredniej OS-Rewizja Badacza)

	octan abirateronu (N=546)	placebo (N=542)
Przeżycie bez radiograficznej progresji (rPFS)		
Progresja lub zgon	271 (50%)	336 (62%)
Mediana rPFS w miesiącach	16,5	8,3
(95% CI)	(13,80; 16,79)	(8,05; 9,43)
wartość p*	$< 0,0001$	
Współczynnik ryzyka **	0,530 (0,451; 0,623)	
(95% CI)		

* Wartość p pochodzi z logarytmicznego testu rang stratyfikowanego wg punktacji skali sprawności ECOG (0 lub 1).

** Współczynnik ryzyka < 1 na korzyść octanu abirateronu.

Wykres 4: Krzywe Kaplana-Meiera przeżycia bez progresji radiograficznej u pacjentów otrzymujących octan abirateronu lub placebo w skojarzeniu z prednizonem lub prednizolonem oraz analogami LHRH lub po wcześniejszej orchidektomii (podczas drugiej analizy pośredniej OS-Rewizja Badacza)



AA = octan abirateronu

Planową analizę pośrednią (ang. *interim analysis*, IA) OS przeprowadzono po stwierdzeniu 333 zgonów. Badanie zostało odkodowane na podstawie ważności stwierdzonych korzyści klinicznych, a pacjentom z grupy placebo zaproponowano leczenie octanem abirateronu. Całkowity czas przeżycia był dłuższy dla octanu abirateronu niż placebo, z 25% redukcją ryzyka zgonu (HR = 0,752; 95 % CI: [0,606; 0,934], $p = 0,0097$), lecz nie osiągnięto OS a wyniki pośrednie nie osiągnęły zamierzonej wartości granicznej dla znamienności statystycznej (patrz tabela 6). Przeżycie będzie nadal obserwowane po tej analizie pośredniej.

Planową analizę końcową OS przeprowadzono po stwierdzeniu 741 zgonów (mediana obserwacji – 49 miesięcy). Zmarło 65% (354 z 546) pacjentów leczonych octanem abirateronu w porównaniu z 71% (387 z 542) pacjentów otrzymujących placebo. Wykazano statystycznie znamiennej różnicę w OS na korzyść grupy leczonej octanem abirateronu z 19,4% zmniejszeniem ryzyka zgonu (HR = 0,806; 95% CI: [0,697; 0,931], $p = 0,0033$) oraz poprawą średniego OS o 4,4 miesiąca (octan abirateronu 34,7 miesiąca, placebo 30,3 miesiąca) (patrz tabela 6 i wykres 5). Tę poprawę wykazano także u 44% pacjentów z grupy placebo, którzy następnie otrzymywali octan abirateronu .

Tabela 6: Badanie 302: Całkowite przeżycie u pacjentów otrzymujących octan abirateronu lub placebo w skojarzeniu z prednizonem lub prednizolonem oraz analogami LHRH lub po wcześniejszej orchidektomii

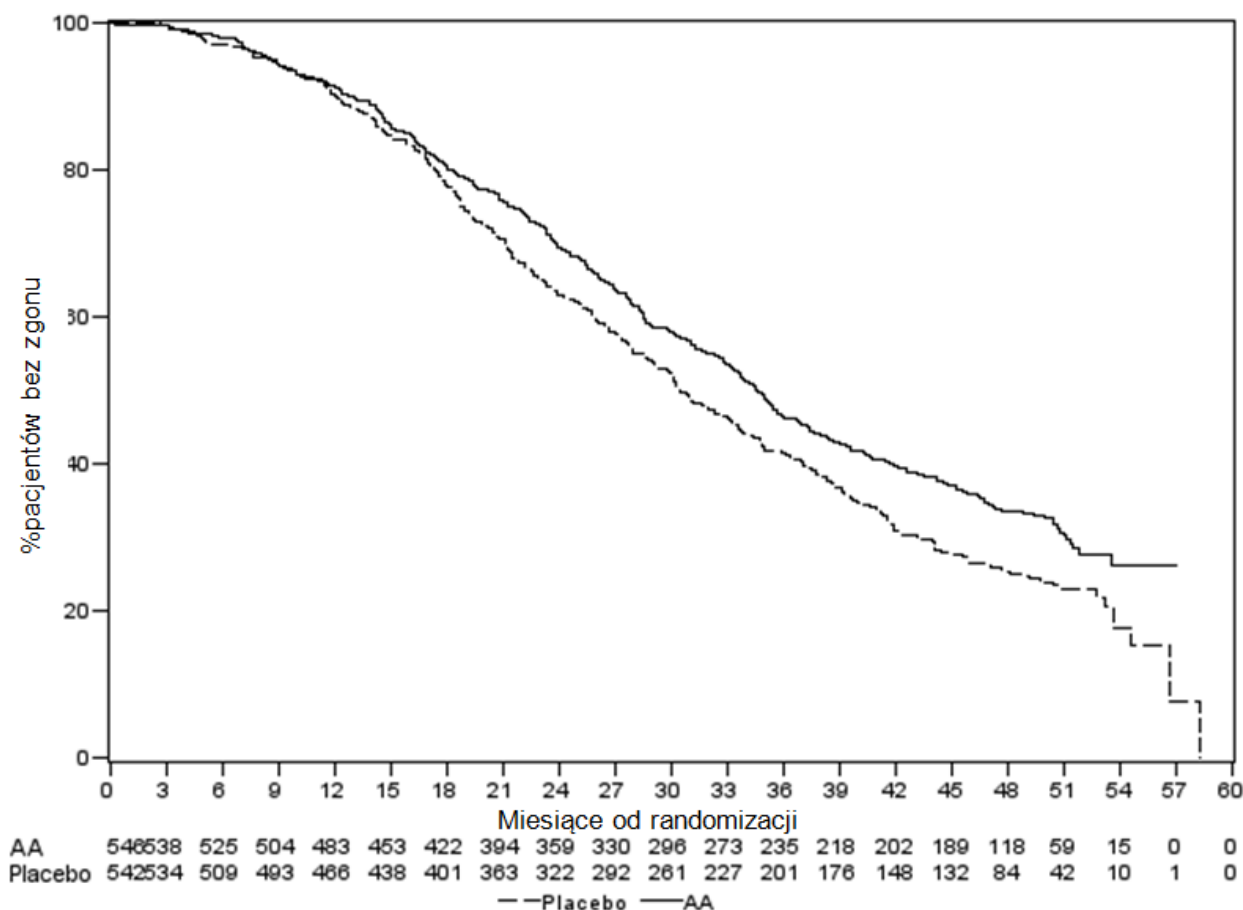
	octan abirateronu (N=546)	placebo (N=542)
Analiza pośrednia przeżycia		
Zgony (%)	147 (27%)	186 (34%)
Mediana przeżycia w miesiącach (95% CI)	Nie oceniono (NE; NE)	27,2 (25,95; NE)
wartość p*	0,0097	
Współczynnik ryzyka **(95% CI)	0,752 (0,606; 0,934)	
Analiza końcowa przeżycia		
Zgony (%)	354 (65%)	387 (71%)
Mediana całkowitego przeżycia w miesiącach (95% CI)	34,7 (32,7; 36,8)	30,3 (28,7; 33,3)
wartość p*	0,0033	
Współczynnik ryzyka **(95% CI)	0,806 (0,697; 0,931)	

NE= nie oceniono

* Wartość *p* pochodzi z logarytmicznego testu rang stratyfikowanego wg punktacji skali sprawności ECOG (0 lub 1).

** Współczynnik ryzyka < 1 na korzyść octanu abirateronu.

Wykres 5: Krzywe przeżycia Kaplana-Meiera u pacjentów otrzymujących octan abirateronu lub placebo w skojarzeniu z prednizonem lub prednizolonem oraz analogami LHRH lub po wcześniejszej orchidektomii, analiza końcowa



AA = octan abirateronu

Oprócz stwierdzonej poprawy w całkowitym czasie przeżycia i rPFS, wykazano korzyści z terapii octanem abirateronu vs. placebo we wszystkich drugorzędowych punktach końcowych zgodnie z poniższym:

Czas do progresji PSA wg kryteriów PCWG2: mediana czasu do progresji PSA wyniosła 11,1 miesiąca dla pacjentów otrzymujących octan abirateronu i 5,6 miesiąca dla pacjentów otrzymujących placebo (HR=0,488; 95% CI: [0,420, 0,568], $p < 0,0001$). Czas do progresji PSA był około dwukrotnie dłuższy podczas terapii octanem abirateronu (HR=0,488). Odsetek pacjentów z potwierdzoną odpowiedzią PSA był większy w grupie przyjmującej octan abirateronu niż w grupie placebo (62% vs. 24%; $p < 0,0001$). U pacjentów z mierzalną chorobą tkanek miękkich, podczas leczenia octanem abirateronu zaobserwowano znaczące zwiększenie liczby całkowitych lub częściowych odpowiedzi guzów na leczenie.

Czas do zastosowania opioidów w bólu nowotworowym: mediana czasu do zastosowania opioidów w bólu nowotworowym gruczołu krokowego w czasie analizy końcowej wyniosła 33,4 miesiąca u pacjentów stosujących octan abirateronu, a u pacjentów otrzymujących placebo wyniosła 23,4 miesiąca (HR=0,721; 95% CI: [0,614; 0,846]; $p < 0,0001$).

Czas do włączenia cytotoksycznej chemioterapii: mediana czasu do włączenia cytotoksycznej chemioterapii wyniosła 25,2 miesiąca u pacjentów stosujących octan abirateronu, a u pacjentów otrzymujących placebo wyniosła 16,8 miesiąca (HR = 0,580; 95% CI: [0,487; 0,691], $p < 0,0001$).

Czas do pogorszenia punktacji wydolności ECOG o ≥ 1 punkt: mediana czasu do pogorszenia punktacji wydolności ECOG o ≥ 1 punkt wyniosła 12,3 miesiąca u pacjentów stosujących octan abirateronu, a u pacjentów otrzymujących placebo wyniosła 10,9 miesiąca (HR = 0,821; 95% CI: [0,714; 0,943], $p = 0,0053$).

Następujące punkty końcowe wykazały statystycznie znamienne przewagę terapii octanem abirateronu:

Obiektywna odpowiedź: obiektywną odpowiedź definiuje się jako proporcja badanych osób z mierzalną chorobą, uzyskujących całkowitą lub częściową odpowiedź zgodnie z kryteriami RECIST (wymagana wyjściowa wielkość węzła chłonnego ≥ 2 cm by uznać ją za zmianę docelową). Odsetek badanych z mierzalną chorobą w punkcie wyjścia, którzy mieli obiektywną odpowiedź, wyniósł 36% w grupie przyjmującej octan abirateronu i 16% w grupie placebo ($p < 0,0001$).

Ból: leczenie octanem abirateronu znacząco zmniejszyło ryzyko progresji średniego nasilenia bólu o 18% w porównaniu z placebo ($p=0,0490$). Mediana czasu do progresji wyniosła 26,7 miesiąca w grupie przyjmującej octan abirateronu i 18,4 miesiąca w grupie placebo.

Czas do pogorszenia FACT-P (całkowitego wyniku): leczenie octanem abirateronu zmniejszyło ryzyko pogorszenia FACT-P (całkowitego wyniku) o 22% w porównaniu z placebo ($p=0,0028$). Mediana czasu do pogorszenia FACT-P (całkowitego wyniku) wyniosła 12,7 miesiąca w grupie przyjmującej octan abirateronu i 8,3 miesiąca w grupie placebo.

Badanie 301 (pacjenci otrzymujący wcześniej chemioterapię)

Do badania 301 włączono pacjentów, którzy otrzymywali wcześniej docetaksel. Nie było wymagane, by pacjenci wykazywali progresję choroby w trakcie leczenia docetakselem, gdyż toksyczność tej chemioterapii może skutkować przerwaniem leczenia. U pacjentów kontynuowano podawanie badanych leków aż do progresji PSA (potwierdzone 25% zwiększenie wartości w stosunku do wartości wyjściowych/najniższych [nadir]) wspólnie z progresją radiograficzną, definiowaną wg protokołu i progresją w zakresie objawów klinicznych. Pacjentów z wcześniejszą terapią raka gruczołu krokowego ketokonazolem wyłączono z badania. Pierwszorzędnym punktem końcowym skuteczności był całkowity czas przeżycia.

Mediana wieku włączonych pacjentów wyniosła 69 lat (zakres 39–95). Liczba pacjentów leczonych octanem abirateronu wg grup rasowych była następująca: rasa biała 737 (93,2%), rasa czarna 28 (3,5%), rasa azjatycka 11 (1,4%) i inni 14 (1,8%). Jedenaście procent włączonych pacjentów miało punktację wydolności w skali ECOG wynoszącą 2; 70% miało wyniki radiograficzne wskazujące na postęp choroby z lub bez progresji PSA; 70% otrzymało wcześniej jeden cykl cytotoksycznej

chemioterapii, a 30% otrzymało dwa cykle. U 11% pacjentów leczonych octanem abirateronu występowały przerzuty do wątroby.

W planowej analizie przeprowadzonej po 552 zgonach stwierdzono, że zmarło 42% (333 z 797) pacjentów leczonych octanem abirateronu w porównaniu z 55% (219 z 398) pacjentów otrzymujących placebo. Wykazano istotną statystycznie poprawę w medianie całkowitego czasu przeżycia u pacjentów leczonych octanem abirateronu (patrz tabela 7).

Tabela 7: Całkowity czas przeżycia pacjentów otrzymujących octan abirateronu lub placebo w skojarzeniu z prednizonem lub prednizolonem oraz analogami LHRH lub po wcześniejszej orchidektomii

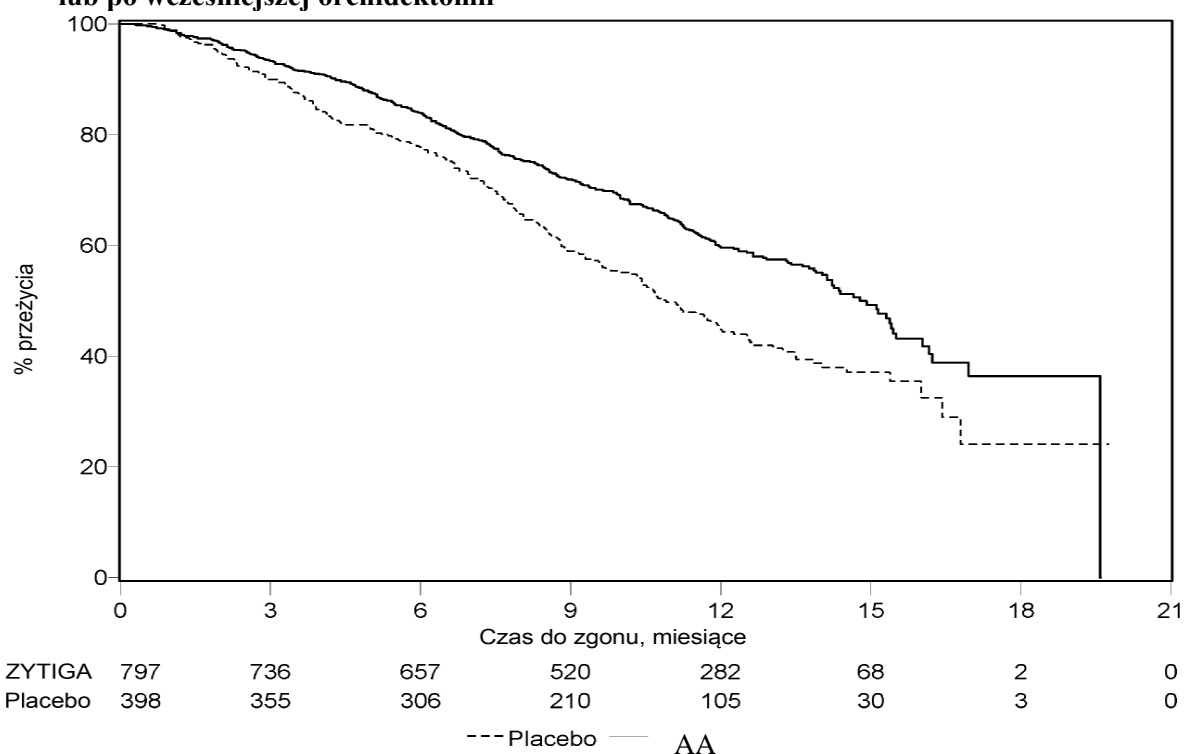
	octan abirateronu (N=797)	placebo (N=398)
Pierwotna analiza przeżywalności		
Zgony (%)	333 (42%)	219 (55%)
Mediana całkowitego czasu przeżycia w miesiącach (95% CI)	14,8 (14,1; 15,4)	10,9 (10,2; 12,0)
wartość p^a	$< 0,0001$	
Współczynnik ryzyka (95% CI) ^b	0,646 (0,543; 0,768)	
Zaktualizowana pierwotna analiza przeżywalności		
Zgony (%)	501 (63%)	274 (69%)
Mediana całkowitego czasu przeżycia w miesiącach (95% CI)	15,8 (14,8; 17,0)	11,2 (10,4; 13,1)
Współczynnik ryzyka (95% CI) ^b	0,740 (0,638; 0,859)	

^a Wartość p pochodzi z logarytmicznego testu rang stratyfikowanego wg punktacji skali wydolności ECOG (0-1 vs. 2), punktacji bólu (nieobecny vs. obecny), liczby wcześniejszych schematów chemioterapii (1 vs. 2) i rodzaju progresji choroby (tylko PSA vs. radiograficzna).

^b Współczynnik ryzyka pochodzi ze stratyfikowanego proporcjonalnego modelu ryzyka. Współczynnik ryzyka < 1 na korzyść octanu abirateronu.

We wszystkich ocenianych punktach czasowych, po kilku początkowych miesiącach leczenia, większy odsetek pacjentów leczonych octanem abirateronu pozostawał przy życiu w porównaniu z pacjentami otrzymującymi placebo (patrz wykres 6).

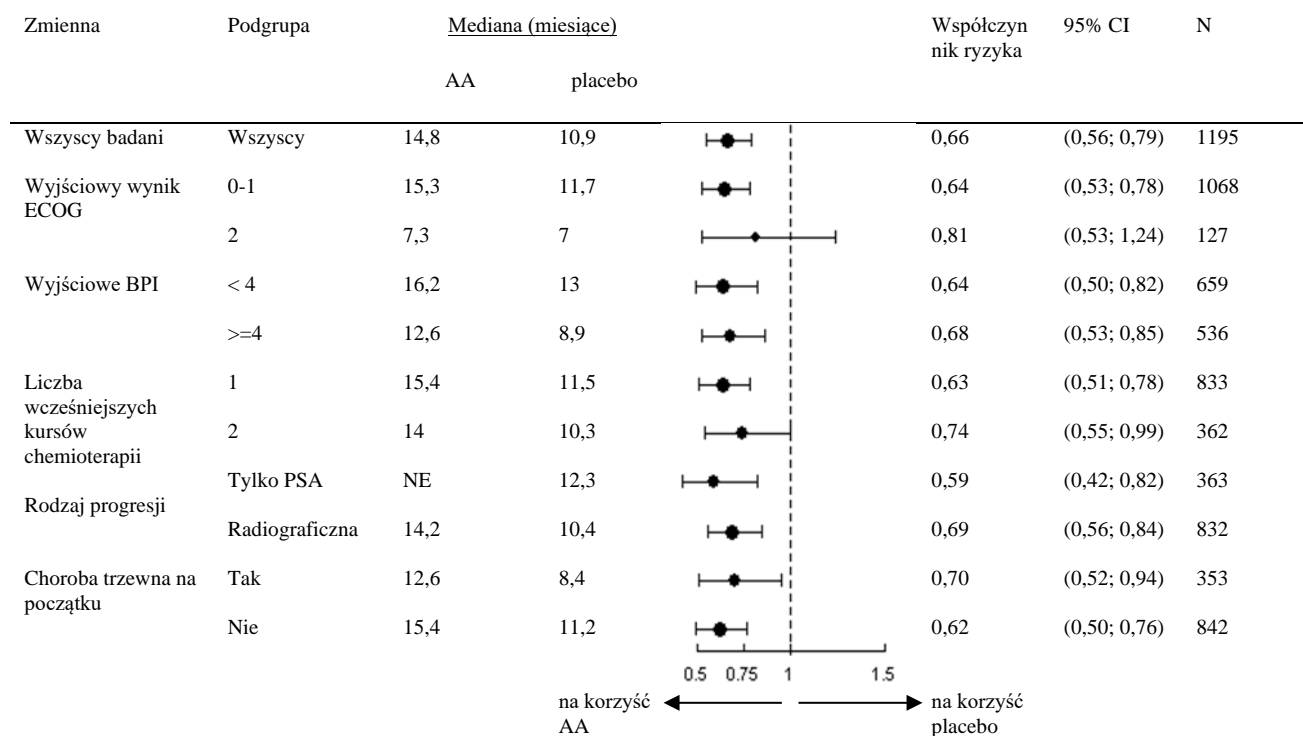
Wykres 6: Krzywe przeżycia Kaplana-Meiera u pacjentów otrzymujących octan abirateronu lub placebo w skojarzeniu z prednizonem lub prednizolonem oraz analogami LHRH lub po wcześniejszej orchidektomii



AA = octan abirateronu

Analizy przeżycia w podgrupach zgodnie wykazały korzyści z terapii octanem abirateronu (patrz wykres 7).

Wykres 7: Całkowity czas przeżycia w podgrupach: współczynnik ryzyka i 95% przedział ufności



AA = octan abirateronu, BPI = Skala bólu; CI = przedział ufności; ECOG = skala wydolności ECOG (*Eastern Cooperative Oncology Group*); HR = współczynnik ryzyka; NE = brak możliwości oceny

Oprócz stwierdzonej poprawy całkowitego czasu przeżycia wszystkie drugorzędowe punkty końcowe badania faworyzowały octan abirateronu i były znamienne statystycznie po dostosowaniu do testów wielokrotnych, jak następuje:

Pacjenci otrzymujący octan abirateronu wykazali znacznie większą całkowitą częstość odpowiedzi PSA (definiowaną jako $\geq 50\%$ zmniejszenie z punktu wyjścia) w porównaniu do pacjentów otrzymujących placebo, 38% vs. 10%, $p < 0,0001$.

Mediana czasu do progresji PSA wynosiła 10,2 miesiąca dla pacjentów leczonych octanem abirateronu i 6,6 miesiąca dla pacjentów otrzymujących placebo (HR = 0,580; 95% CI: [0,462; 0,728], $p < 0,0001$).

Mediana czasu przeżycia bez radiograficznej progresji wynosiła 5,6 miesiąca dla pacjentów leczonych octanem abirateronu i 3,6 miesiąca dla pacjentów otrzymujących placebo (HR = 0,673; 95% CI: [0,585; 0,776], $p < 0,0001$).

Ból

Odsetek pacjentów z palacją objawów bólowych był znamienne statystycznie większy w grupie otrzymującej octan abirateronu niż w grupie placebo (44% vs. 27%, $p=0,0002$). Respondent palacji objawów bólowych był definiowany jako pacjent, który uzyskiwał co najmniej 30% zmniejszenie wyniku BPI-SF nasilenia najgorszego bólu w porównaniu do wartości wyjściowych, w ciągu ostatnich 24 godzin, bez żadnego zwiększenia punktacji zastosowania leków przeciwbólowych, stwierdzone w dwu następujących po sobie badaniach w odstępie czterotygodniowym. Palację objawów bólowych analizowano tylko u pacjentów ($n=512$) z wyjściową punktacją bólu ≥ 4 i co najmniej jednym wynikiem oceny bólu uzyskanym po badaniu wstępnym.

Mniejszy odsetek pacjentów leczonych octanem abirateronu miał progresję bólu w porównaniu do pacjentów otrzymujących placebo w 6 (22% vs. 28%), 12 (30% vs. 38%) i 18 miesiącu (35% vs. 46%). Progresję bólu definiowano jako zwiększenie z punktu wyjścia o $\geq 30\%$ wyniku BPI-SF nasilenia najgorszego bólu w ciągu ostatnich 24 godzin, bez zmniejszenia punktacji zastosowania leków przeciwbólowych, stwierdzone w dwu następujących po sobie wizytach lub zwiększenie o $\geq 30\%$ punktacji zastosowania leków przeciwbólowych, stwierdzone w dwu następujących po sobie wizytach. Czas do progresji bólu w 25. percentylu wynosił 7,4 miesiąca w grupie otrzymującej octan abirateronu w porównaniu do 4,7 miesiąca w grupie placebo.

Zdarzenia dotyczące kośćca

U mniejszego odsetka pacjentów w grupie otrzymującej octan abirateronu występowały zdarzenia dotyczące kośćca w porównaniu do grupy placebo po 6 miesiącach (18% vs. 28%), 12 miesiącach (30% vs. 40%) i 18 miesiącach (35% vs. 40%) terapii. Czas do wystąpienia pierwszego zdarzenia dotyczącego kośćca w 25-tym percentylu w grupie otrzymującej octan abirateronu był dwukrotnie dłuższy niż w grupie kontrolnej: 9,9 miesiąca w porównaniu do 4,9 miesiąca. Zdarzenia dotyczące kośćca obejmowały: złamania patologiczne, ucisk rdzenia kręgowego, paliatywną radioterapię kości lub zabiegi chirurgiczne kości.

Dzieci i młodzież

Europejska Agencja Leków uchyliła obowiązek dołączania wyników badań referencyjnego produktu leczniczego zawierającego octan abirateronu we wszystkich podgrupach populacji dzieci i młodzieży w zaawansowanym raku gruczołu krokowego. Zastosowanie u dzieci i młodzieży patrz punkt 4.2.

5.2 Właściwości farmakokinetyczne

Zbadano farmakokinetykę abirateronu i octanu abirateronu po podaniu octanu abirateronu u zdrowych osób, pacjentów z zaawansowanym rakiem gruczołu krokowego z przerzutami oraz u osób bez raka z zaburzeniami czynności wątroby i nerek. Octan abirateronu jest szybko zamieniany *in vivo* do abirateronu, inhibitora biosyntezy androgenów (patrz punkt 5.1).

Wchłanianie

Po doustnym podaniu na czczo octanu abirateronu, czas do osiągnięcia maksymalnego stężenia w osoczu wynosił około 2 godziny.

Podawanie octanu abirateronu z jedzeniem w porównaniu do podawania na czczo skutkowało nawet 10-krotnym zwiększeniem [AUC] i 17-krotnym [C_{max}] zwiększeniem średniego całkowitego wpływu abirateronu na organizm, zależnego od zawartości tłuszczu w posiłku. Biorąc pod uwagę różnorodność zawartości i składu posiłków, przyjmowanie octanu abirateronu z posiłkami może potencjalnie skutkować dużą zmiennością ekspozycji, dlatego abirateronu nie wolno przyjmować razem z jedzeniem. Należy go przyjmować, co najmniej jedną godzinę przed lub co najmniej dwie godziny po posiłku. Tabletki należy połykać w całości, popijając wodą (patrz punkt 4.2).

Dystrybucja

Znakowany ^{14}C -abirateron wiąże się z ludzkimi białkami osocza w 99,8%. Pozorna objętość dystrybucji wynosi około 5 630 l, co sugeruje, że octan abirateronu podlega znacznej dystrybucji w tkankach obwodowych.

Metabolizm

Po doustnym podaniu znakowanego octanu ^{14}C - abirateronu w kapsułkach, octan abirateronu jest hydrolizowany do abirateronu, który następnie podlega metabolizmowi m.in. sulfuryzacji, hydroksylacji i utlenianiu, głównie w wątrobie. Większość krążącej promieniotwórczości (około 92%) jest znajdowane w postaci metabolitów abirateronu. Z 15 wykrytych metabolitów, 2 podstawowe metabolity, siarczan abirateronu i siarczan N-tlenku abirateronu, stanowią około 43% całkowitej promieniotwórczości każdy.

Eliminacja

Na podstawie danych uzyskanych od zdrowych osób średni okres półtrwania abirateronu w osoczu wynosi około 15 godzin. Po doustnym podaniu dawki 1000 mg znakowanego octanu ^{14}C - abirateronu około 88% dawki promieniotwórczej znajduje się w kale a około 5% w moczu. Większość składników znalezionych w kale stanowi niezmienny octan abirateronu i abirateron (odpowiednio około 55% i 22% podanej dawki).

Zaburzenia czynności nerek

Porównano farmakokinetykę octanu abirateronu u pacjentów z krańcowym stadium choroby nerek, stabilnych na hemodializie z dopasowaną grupą kontrolną osób z prawidłową czynnością nerek. Całkowite narażenie organizmu na octan abirateronu po pojedynczym doustnym podaniu dawki 1000 mg nie zwiększyło się u dializowanych pacjentów z krańcowym stadium choroby nerek. Nie jest konieczne zmniejszanie podawanej dawki u pacjentów z zaburzeniami czynności nerek, w tym z ciężkimi zaburzeniami czynności nerek (patrz punkt 4.2). Brak danych klinicznych u pacjentów z rakiem gruczołu krokowego i ciężkimi zaburzeniami czynności nerek. Należy zachować ostrożność u tych pacjentów.

Zaburzenia czynności wątroby

Farmakokinetykę octanu abirateronu badano u osób z istniejącymi wcześniej łagodnymi lub umiarkowanymi zaburzeniami czynności wątroby (odpowiednio klasa A i B w skali Childa-Pugha) oraz w grupie kontrolnej zdrowych osób. Ekspozycja ogólnoustrojowa na octan abirateronu po pojedynczym doustnym podaniu dawki 1000 mg wzrosła odpowiednio o 11% i 260% u osób z z istniejącymi wcześniej łagodnymi i umiarkowanymi zaburzeniami czynności wątroby. Średni okres półtrwania octanu abirateronu wydłużył się do około 18 godzin u osób z łagodnymi zaburzeniami czynności wątroby i do około 19 godzin u osób z umiarkowanymi zaburzeniami czynności wątroby.

W innym badaniu klinicznym oceniano farmakokinetykę octanu abirateronu u osób ($n = 8$) z wcześniej występującymi ciężkimi zaburzeniami wątroby (klasa C w skali Childa-Pugha) oraz w grupie kontrolnej u 8 zdrowych osób z prawidłową czynnością wątroby. W porównaniu z osobami z prawidłową czynnością wątroby u osób z ciężkimi zaburzeniami wątroby wartość AUC abirateronu wzrosła o około 600%, a wolna frakcja produktu leczniczego wzrosła o 80%.

Nie jest konieczne dostosowywanie dawki u pacjentów z występującymi wcześniej łagodnymi zaburzeniami czynności wątroby.

Należy rozważnie ocenić, czy octan abirateronu zastosować u pacjentów z umiarkowanymi zaburzeniami czynności wątroby, u których to korzyści powinny wyraźnie przeważać nad potencjalnym ryzykiem (patrz punkty 4.2 i 4.4). Octanu abirateronu nie należy stosować u pacjentów z ciężkimi zaburzeniami czynności wątroby (patrz punkty 4.2, 4.3 i 4.4).

U pacjentów, u których podczas leczenia wystąpi hepatotoksyczność, może być konieczne tymczasowe przerwanie leczenia lub dostosowanie dawki (patrz punkty 4.2 i 4.4).

5.3 Przedkliniczne dane o bezpieczeństwie

We wszystkich badaniach toksyczności u zwierząt stwierdzano znaczne zmniejszenie stężeń krążącego testosteronu. Skutkiem czego, występowało zmniejszenie masy narządów oraz zmiany morfologiczne i (lub) histopatologiczne w narządach rozrodczych, nadnerczach, przysadce i sutkach. Wszystkie zmiany były całkowicie lub częściowo odwracalne. Zmiany w narządach rozrodczych oraz narządach wrażliwych na androgeny są zgodne z farmakologią octanu abirateronu. Wszystkie związane z leczeniem zmiany hormonalne były odwracalne lub ustępowały po okresie 4 tygodni.

W badaniach nad płodnością, zarówno u samców jak i samic szczurów, octan abirateronu zmniejszał płodność, co było całkowicie odwracalne w ciągu 4 do 16 tygodni od przerwania podawania octanu abirateronu.

W badaniu toksycznego wpływu na rozwój u szczurów, octan abirateronu wpływał na ciążę, m.in. skutkowało zmniejszeniem masy płodu i przeżycia. Stwierdzano wpływ na zewnętrzne narządy płciowe, chociaż octan abirateronu nie był teratogeny.

W tych badaniach płodności i toksycznego wpływu na rozwój, przeprowadzonych na szczurach, wszystkie działania były związane z farmakologicznym działaniem octanu abirateronu.

Oprócz zmian w narządach rozrodczych, stwierdzonych we wszystkich badaniach toksyczności u zwierząt, nie ujawniono szczególnego zagrożenia dla człowieka w oparciu o dane niekliniczne wynikające z konwencjonalnych badań farmakologicznych dotyczących bezpieczeństwa, badań toksyczności po podaniu wielokrotnym, genotoksyczności i rakotwórczości. Octan abirateronu nie wykazywał działania rakotwórczego w 6-miesięcznym badaniu u transgenicznych myszy (Tg.rasH2). W 24-miesięcznym badaniu rakotwórczości u szczurów, octan abirateronu zwiększał częstość występowania nowotworów komórek interstycjalnych w jądrach. To odkrycie uważa się za związane z działaniem farmakologicznym octanu abirateronu i specyficzne dla szczurów. Octan abirateronu nie był rakotwórczy u samic szczurów.

Ocena ryzyka dla środowiska

Substancja czynna, octanu abirateron wykazuje zagrożenie dla środowiska wodnego, w szczególności dla ryb.

6. DANE FARMACEUTYCZNE

6.1 Wykaz substancji pomocniczych

Rdzeń tabletki

Laktoza jednowodna
Celuloza mikrokrystaliczna (E460)
Kroskarmeloza sodowa (E468)
Hypromeloza
Sodu laurylosiarczan

Krzemionka koloidalna bezwodna
Magnezu stearynian (E572)

Otoczka tabletki

Alkohol poliwinylowy (E1203)
Tytanu dwutlenek (E171)
Makrogol (E1521)
Talk (E553 b)
Czerwony tlenek żelaza (E172)
Czarny tlenek żelaza (E172)

6.2 Niezgodności farmaceutyczne

Nie dotyczy.

6.3 Okres ważności

2 lata.

6.4 Specjalne środki ostrożności podczas przechowywania

Produkt leczniczy nie wymaga szczególnych warunków przechowywania.

6.5 Rodzaj i zawartość opakowania

Perforowane blistry jednodawkowe z PVC/PVdC-aluminum zawierające 56 × 1; 60 × 1 i (lub) 112 × 1 tabletki powlekane w jednym pudełku tekturowym

Nie wszystkie wielkości opakowań muszą znajdować się w obrocie.

6.6 Specjalne środki ostrożności dotyczące usuwania

W oparciu o mechanizm działania, ten produkt leczniczy może działać szkodliwie na płód; dlatego kobiety w ciąży lub mogące zajść w ciążę nie powinny dotykać produktu bez środków ochronnych, np. rękawiczek.

Wszelkie niewykorzystane resztki produktu leczniczego lub jego odpady należy usunąć zgodnie z lokalnymi przepisami. Ten produkt leczniczy może stanowić zagrożenie dla środowiska wodnego (patrz punkt 5.3).

7. PODMIOT ODPOWIEDZIALNY POSIADAJĄCY POZWOLENIE NA DOPUSZCZENIE DO OBROTU

Accord Healthcare S.L.U.
World Trade Center, Moll de Barcelona s/n
Edifici Est, 6a Planta
Barcelona, 08039
Hiszpania

8. NUMERY POZWOLEŃ NA DOPUSZCZENIE DO OBROTU

EU/1/20/1512/002
EU/1/20/1512/003
EU/1/20/1512/004

**9. DATA WYDANIA PIERWSZEGO POZWOLENIA NA DOPUSZCZENIE DO OBROTU
I DATA PRZEDŁUŻENIA POZWOLENIA**

Data wydania pierwszego pozwolenia na dopuszczenie do obrotu: 26 kwietnia 2021

**10. DATA ZATWIERDZENIA LUB CZĘŚCIOWEJ ZMIANY TEKSTU
CHARAKTERYSTYKI PRODUKTU LECZNICZEGO**

Szczegółowe informacje o tym produkcie leczniczym są dostępne na stronie internetowej Europejskiej Agencji Leków <http://www.ema.europa.eu>.

ANEKS II

- A. WYTWÓRCY ODPOWIEDZIALNI ZA ZWOLNIENIE SERII**
- B. WARUNKI LUB OGRANICZENIA DOTYCZĄCE ZAOPATRZENIA I STOSOWANIA**
- C. INNE WARUNKI I WYMAGANIA DOTYCZĄCE DOPUSZCZENIA DO OBROTU**
- D. WARUNKI LUB OGRANICZENIA DOTYCZĄCE BEZPIECZNEGO I SKUTECZNEGO STOSOWANIA PRODUKTU LECZNICZEGO**

A. WYTWÓRCY ODPOWIEDZIALNI ZA ZWOLNIENIE SERII

Nazwa i adres wytwórców odpowiedzialnych za zwolnienie serii

Synthon Hispania S.L.
Castelló 1
Polígono Las Salinas
08830 Sant Boi de Llobregat
Hiszpania

Synthon B.V.
Microweg 22
6545 CM Nijmegen
Holandia

Wessling Hungary Kft
Anonymus u. 6, Budapest
1045, Węgry

LABORATORI FUNDACIÓ DAU
C/ C, 12-14 Pol. Ind. Zona Franca, Barcelona
08040 Barcelona, Hiszpania

Accord Healthcare Polska Sp. z o.o.
ul. Lutomska 50
95-200 Pabianice
Polska

Pharmadox Healthcare Limited
KW20A Kordin Industrial Park
Paola PLA 3000, Malta

Wydrukowana ulotka dla pacjenta musi zawierać nazwę i adres wytwórcy odpowiedzialnego za zwolnienie danej serii produktu leczniczego.

B. WARUNKI LUB OGRANICZENIA DOTYCZĄCE ZAOPATRZENIA I STOSOWANIA

Produkt leczniczy wydawany z przepisu lekarza.

C. INNE WARUNKI I WYMAGANIA DOTYCZĄCE DOPUSZCZENIA DO OBROTU

- **Okresowe raporty o bezpieczeństwie stosowania (ang. Periodic safety update reports, PSURs)**

Wymagania do przedłożenia okresowych raportów o bezpieczeństwie stosowania tego produktu leczniczego są określone w wykazie unijnych dat referencyjnych (wykaz EURD), o którym mowa w art. 107c ust. 7 dyrektywy 2001/83/WE i jego kolejnych aktualizacjach ogłaszanych na europejskiej stronie internetowej dotyczącej leków.

D. WARUNKI I OGRANICZENIA DOTYCZĄCE BEZPIECZNEGO I SKUTECZNEGO STOSOWANIA PRODUKTU LECZNICZEGO

- **Plan zarządzania ryzykiem (ang. Risk Management Plan, RMP)**

Podmiot odpowiedzialny podejmie wymagane działania i interwencje z zakresu nadzoru nad bezpieczeństwem farmakoterapii wyszczególnione w RMP, przedstawionym w module 1.8.2 dokumentacji do pozwolenia na dopuszczenie do obrotu, i wszelkich jego kolejnych aktualizacjach.

Uaktualniony RMP należy przedstawiać:

- na żądanie Europejskiej Agencji Leków;
- w razie zmiany systemu zarządzania ryzykiem, zwłaszcza w wyniku uzyskania nowych informacji, które mogą istotnie wpłynąć na stosunek ryzyka do korzyści, lub w wyniku uzyskania istotnych informacji, dotyczących bezpieczeństwa stosowania produktu leczniczego lub odnoszących się do minimalizacji ryzyka.

ANEKS III

OZNAKOWANIE OPAKOWAŃ I ULOTKA DLA PACJENTA

A. OZNAKOWANIE OPAKOWAŃ

INFORMACJE ZAMIESZCZANE NA OPAKOWANIACH ZEWNĘTRZNYCH

PUDEŁKO 250 mg

1. NAZWA PRODUKTU LECZNICZEGO

Abiraterone Accord 250 mg tabletki
octan abirateronu

2. ZAWARTOŚĆ SUBSTANCJI CZYNNEJ

Każda tabletki zawiera 250 mg octanu abirateronu.

3. WYKAZ SUBSTANCJI POMOCNICZYCH

Zawiera laktozę.
Więcej informacji w ulotce dla pacjenta.

4. POSTAĆ FARMACEUTYCZNA I ZAWARTOŚĆ OPAKOWANIA

Tabletki

120 tabletek

5. SPOSÓB I DROGA PODANIA

Należy przyjąć lek Abiraterone Accord co najmniej jedną godzinę przed jedzeniem lub co najmniej dwie godziny po jedzeniu.
Należy zapoznać się z treścią ulotki przed zastosowaniem leku.
Podanie doustne

6. OSTRZEŻENIE DOTYCZĄCE PRZECHOWYWANIA PRODUKTU LECZNICZEGO W MIEJSCU NIEWIDOCZNYM I NIEDOSTĘPNYM DLA DZIECI

Lek przechowywać w miejscu niewidocznym i niedostępnym dla dzieci.

7. INNE OSTRZEŻENIA SPECJALNE, JEŚLI KONIECZNE

Kobiety w ciąży lub mogące zajść w ciążę nie powinny dotykać leku Abiraterone Accord bez rękawiczek ochronnych.

8. TERMIN WAŻNOŚCI

EXP

9. WARUNKI PRZECHOWYWANIA

10. SPECJALNE ŚRODKI OSTROŻNOŚCI DOTYCZĄCE USUWANIA NIEZUŻYTEGO PRODUKTU LECZNICZEGO LUB POCHODZĄCYCH Z NIEGO ODPADÓW, JEŚLI WŁAŚCIWE

Wszelkie niewykorzystane resztki należy usunąć zgodnie z lokalnymi przepisami.

11. NAZWA I ADRES PODMIOTU ODPOWIEDZIALNEGO

Accord Healthcare S.L.U.
World Trade Center, Moll de Barcelona, s/n
Edifici Est, 6a Planta
08039 Barcelona
Hiszpania

12. NUMER POZWOLENIA NA DOPUSZCZENIE DO OBROTU

EU/1/20/1512/001

13. NUMER SERII

Lot

14. OGÓLNA KATEGORIA DOSTĘPNOŚCI

15. INSTRUKCJA UŻYCIA

16. INFORMACJA PODANA SYSTEMEM BRAILLE'A

Abiraterone Accord 250 mg

17. NIEPOWTARZALNY IDENTYFIKATOR – KOD 2D

Obejmuje kod 2D będący nośnikiem niepowtarzalnego identyfikatora.

18. NIEPOWTARZALNY IDENTYFIKATOR – DANE CZYTELNE DLA CZŁOWIEKA

PC
SN
NN

INFORMACJE ZAMIESZCZANE NA OPAKOWANIACH BEZPOŚREDNICH

ETYKIETA BUTELKI 250 mg

1. NAZWA PRODUKTU LECZNICZEGO

Abiraterone Accord 250 mg tabletki
octan abirateronu

2. ZAWARTOŚĆ SUBSTANCJI CZYNNEJ

Każda tabletki zawiera 250 mg octanu abirateronu.

3. WYKAZ SUBSTANCJI POMOCNICZYCH

Zawiera laktozę.
Więcej informacji w ulotce dla pacjenta.

4. POSTAĆ FARMACEUTYCZNA I ZAWARTOŚĆ OPAKOWANIA

Tabletki

120 tabletek

5. SPOSÓB I DROGA PODANIA

Należy przyjąć lek Abiraterone Accord co najmniej jedną godzinę przed jedzeniem lub co najmniej dwie godziny po jedzeniu.

Należy zapoznać się z treścią ulotki przed zastosowaniem leku.

Podanie doustne

6. OSTRZEŻENIE DOTYCZĄCE PRZECHOWYWANIA PRODUKTU LECZNICZEGO W MIEJSCU NIEWIDOCZNYM I NIEDOSTĘPNYM DLA DZIECI

Lek przechowywać w miejscu niewidocznym i niedostępnym dla dzieci.

7. INNE OSTRZEŻENIA SPECJALNE, JEŚLI KONIECZNE

Kobiety w ciąży lub mogące zajść w ciążę nie powinny dotykać leku Abiraterone Accord bez rękawiczek ochronnych.

8. TERMIN WAŻNOŚCI

EXP

9. WARUNKI PRZECHOWYWANIA

10. SPECJALNE ŚRODKI OSTROŻNOŚCI DOTYCZĄCE USUWANIA NIEZUŻYTEGO PRODUKTU LECZNICZEGO LUB POCHODZĄCYCH Z NIEGO ODPADÓW, JEŚLI WŁAŚCIWE

Wszelkie niewykorzystane resztki należy usunąć zgodnie z lokalnymi przepisami.

11. NAZWA I ADRES PODMIOTU ODPOWIEDZIALNEGO

Accord Healthcare S.L.U.
World Trade Center, Moll de Barcelona, s/n
Edifici Est, 6a Planta
08039 Barcelona
Hiszpania

12. NUMER POZWOLENIA NA DOPUSZCZENIE DO OBROTU

EU/1/20/1512/001

13. NUMER SERII

Lot

14. OGÓLNA KATEGORIA DOSTĘPNOŚCI

15. INSTRUKCJA UŻYCIA

16. INFORMACJA PODANA SYSTEMEM BRAILLE'A

17. NIEPOWTARZALNY IDENTYFIKATOR – KOD 2D

18. NIEPOWTARZALNY IDENTYFIKATOR – DANE CZYTELNE DLA CZŁOWIEKA

INFORMACJE ZAMIESZCZANE NA OPAKOWANIACH ZEWNĘTRZNYCH

PUDEŁKO 500 mg

1. NAZWA PRODUKTU LECZNICZEGO

Abiraterone Accord 500 mg tabletki powlekane
octan abirateronu

2. ZAWARTOŚĆ SUBSTANCJI CZYNNEJ

Każda tabletki powlekana zawiera 500 mg octanu abirateronu.

3. WYKAZ SUBSTANCJI POMOCNICZYCH

Zawiera laktozę i sól.
Więcej informacji w ulotce dla pacjenta.

4. POSTAĆ FARMACEUTYCZNA I ZAWARTOŚĆ OPAKOWANIA

Tabletki powlekane

56 × 1 tabletki powlekana
60 × 1 tabletki powlekana
112 × 1 tabletki powlekana

5. SPOSÓB I DROGA PODANIA

Należy przyjąć lek Abiraterone Accord co najmniej jedną godzinę przed jedzeniem lub co najmniej dwie godziny po jedzeniu.
Należy zapoznać się z treścią ulotki przed zastosowaniem leku.
Podanie doustne

6. OSTRZEŻENIE DOTYCZĄCE PRZECHOWYWANIA PRODUKTU LECZNICZEGO W MIEJSCU NIEWIDOCZNYM I NIEDOSTĘPNYM DLA DZIECI

Lek przechowywać w miejscu niewidocznym i niedostępnym dla dzieci.

7. INNE OSTRZEŻENIA SPECJALNE, JEŚLI KONIECZNE

Kobiety w ciąży lub mogące zajść w ciążę nie powinny dotykać leku Abiraterone Accord bez rękawiczek ochronnych.

8. TERMIN WAŻNOŚCI

EXP

9. WARUNKI PRZECHOWYWANIA

10. SPECJALNE ŚRODKI OSTROŻNOŚCI DOTYCZĄCE USUWANIA NIEZUŻYTEGO PRODUKTU LECZNICZEGO LUB POCHODZĄCYCH Z NIEGO ODPADÓW, JEŚLI WŁAŚCIWE

Wszelkie niewykorzystane resztki należy usunąć zgodnie z lokalnymi przepisami.

11. NAZWA I ADRES PODMIOTU ODPOWIEDZIALNEGO

Accord Healthcare S.L.U.
World Trade Center, Moll de Barcelona, s/n
Edifici Est, 6a Planta
08039 Barcelona
Hiszpania

12. NUMERY POZWOLEŃ NA DOPUSZCZENIE DO OBROTU

EU/1/20/1512/002
EU/1/20/1512/003
EU/1/20/1512/004

13. NUMER SERII

Lot

14. OGÓLNA KATEGORIA DOSTĘPNOŚCI

15. INSTRUKCJA UŻYCIA

16. INFORMACJA PODANA SYSTEMEM BRAILLE'A

Abiraterone Accord 500 mg

17. NIEPOWTARZALNY IDENTYFIKATOR – KOD 2D

Obejmuje kod 2D będący nośnikiem niepowtarzalnego identyfikatora.

18. NIEPOWTARZALNY IDENTYFIKATOR – DANE CZYTELNE DLA CZŁOWIEKA

PC
SN
NN

MINIMUM INFORMACJI ZAMIESZCZANYCH NA BLISTRACH LUB OPAKOWANIACH FOLIOWYCH

BLISTER 500 mg

1. NAZWA PRODUKTU LECZNICZEGO

Abiraterone Accord 500 mg tabletki
octan abirateronu

2. NAZWA PODMIOTU ODPOWIEDZIALNEGO

Accord

3. TERMIN WAŻNOŚCI

EXP

4. NUMER SERII

Lot

5. INNE

B. ULOTKA DLA PACJENTA

Ulotka dołączona do opakowania: informacja dla pacjenta

Abiraterone Accord 250 mg tabletki octan abirateronu

Należy uważnie zapoznać się z treścią ulotki przed zastosowaniem leku, ponieważ zawiera ona informacje ważne dla pacjenta.

- Należy zachować tę ulotkę, aby w razie potrzeby móc ją ponownie przeczytać.
- W razie jakichkolwiek wątpliwości należy zwrócić się do lekarza lub farmaceuty.
- Lek ten przepisano ściśle określonej osobie. Nie należy go przekazywać innym. Lek może zaszkodzić innej osobie, nawet jeśli objawy jej choroby są takie same.
- Jeśli u pacjenta wystąpią jakiegokolwiek objawy niepożądane, w tym wszelkie objawy niepożądane niewymienione w tej ulotce, należy powiedzieć o tym lekarzowi lub farmaceucie. Patrz punkt 4.

Spis treści ulotki

1. Co to jest lek Abiraterone Accord i w jakim celu się go stosuje
2. Informacje ważne przed zastosowaniem leku Abiraterone Accord
3. Jak stosować lek Abiraterone Accord
4. Możliwe działania niepożądane
5. Jak przechowywać lek Abiraterone Accord
6. Zawartość opakowania i inne informacje

1. Co to jest lek Abiraterone Accord i w jakim celu się go stosuje

Abiraterone Accord jest lekiem zawierającym octan abirateronu. Jest stosowany u dorosłych mężczyzn w leczeniu raka gruczołu krokowego z przerzutami do innych części ciała. Abiraterone Accord hamuje wytwarzanie testosteronu w organizmie; to może spowolnić rozwój raka gruczołu krokowego - prostaty.

Gdy lek Abiraterone Accord jest stosowany na wczesnym etapie choroby reagującej na terapię hormonalną, jest on podawany razem z terapią zmniejszającą stężenie testosteronu (terapia supresji androgenowej).

W trakcie stosowania tego leku lekarz prowadzący zaleci także stosowanie innego leku o nazwie prednizon lub prednizolon. Ma to na celu zmniejszenie prawdopodobieństwa wystąpienia nadciśnienia tętniczego krwi, gromadzenia nadmiaru wody w organizmie (zastoju płynów) lub zmniejszenia stężenia potasu we krwi.

2. Informacje ważne przed zastosowaniem leku Abiraterone Accord

Kiedy nie stosować leku Abiraterone Accord

- jeśli pacjent ma uczulenie na abirateron lub którykolwiek z pozostałych składników leku (wymienione w punkcie 6);
- u kobiet, szczególnie w ciąży. Lek Abiraterone Accord stosuje się wyłącznie u mężczyzn;
- jeśli pacjent ma ciężkie uszkodzenie wątroby;
- w skojarzeniu z lekiem Ra-223 (stosowanym w leczeniu raka gruczołu krokowego).

Nie należy stosować tego leku, jeśli którakolwiek powyższa sytuacja dotyczy pacjenta. W razie wątpliwości należy zwrócić się do lekarza lub farmaceuty przed zastosowaniem tego leku.

Ostrzeżenia i środki ostrożności

Przed rozpoczęciem stosowania tego leku należy omówić to z lekarzem lub farmaceutą:

- jeśli pacjent ma problemy z wątrobą;

- jeśli pacjent ma nadciśnienie, niewydolność serca lub niskie stężenie potasu we krwi (niskie stężenie potasu we krwi może zwiększać ryzyko wystąpienia zaburzenia rytmu serca);
- jeśli pacjent miał inne choroby serca lub naczyń krwionośnych;
- jeśli pacjent ma nieregularny lub przyspieszony rytm serca;
- jeśli pacjent ma duszność;
- jeśli masa ciała pacjenta zwiększyła się w krótkim czasie;
- jeśli pacjent ma obrzęk stóp, kostek lub nóg;
- jeśli pacjent przyjmował w przeszłości lek ketokonazol w leczeniu raka gruczołu krokowego;
- konieczność przyjmowania tego leku z prednizonem lub prednizolonem;
- możliwość wystąpienia działań niepożądanych dotyczących kości;
- jeśli pacjent ma duże stężenie cukru we krwi.

Należy powiedzieć lekarzowi jeśli pacjent ma jakiegokolwiek zaburzenia serca lub naczyń krwionośnych, w tym zaburzenia rytmu serca (arytmia), lub stosuje leki na te stany.

Należy powiedzieć lekarzowi jeśli pacjent ma zażółcenie skóry lub oczu, ciemny mocz, ciężkie nudności lub wymioty, które mogą być objawami zaburzeń czynności wątroby. Rzadko może wystąpić ostra niewydolność wątroby, która może prowadzić do zgonu.

Może wystąpić zmniejszenie liczby czerwonych krwinek, zmniejszenie popędu płciowego, osłabienie mięśni i (lub) ból mięśni.

Lek Abiraterone Accord nie może być podawany w skojarzeniu z Ra-223 z powodu możliwego zwiększenia ryzyka złamań kości lub zgonu.

Jeśli pacjent ma zamiar przyjmować Ra-223 po terapii lekiem Abiraterone Accord i prednizonem/prednizolonem, należy odczekać 5 dni zanim rozpocznie się leczenie Ra-223.

W razie wątpliwości czy którakolwiek z powyższych sytuacji dotyczy pacjenta, należy zwrócić się do lekarza lub farmaceuty przed zastosowaniem tego leku.

Badania krwi

Lek może wpływać na czynność wątroby, a pacjent może nie mieć żadnych objawów. Podczas stosowania leku lekarz prowadzący będzie okresowo zlecał badania krwi w celu sprawdzenia wpływu leku na wątrobę.

Dzieci i młodzież

Tego leku nie stosuje się u dzieci i młodzieży. Jeśli lek Abiraterone Accord zostanie przypadkowo połknięty przez dziecko, należy niezwłocznie udać się do szpitala zabierając ze sobą ulotkę dla pacjenta, by pokazać ją lekarzowi na izbie przyjęć.

Abiraterone Accord a inne leki

Przed zażyciem jakiegokolwiek leku należy zasięgnąć porady u lekarza lub farmaceuty.

Należy powiedzieć lekarzowi lub farmaceucie o wszystkich lekach stosowanych przez pacjenta obecnie lub ostatnio, a także o lekach, które pacjent planuje stosować. Jest to ważne, gdyż Abiraterone Accord może nasilać działanie wielu leków, w tym leków nasercowych, uspokajających, niektórych leków przeciwcukrzycowych, leków ziołowych (np. ziele dziurawca zwyczajnego) i innych. Lekarz może zmienić dawki tych leków. Również inne leki mogą zwiększać lub zmniejszać działanie leku Abiraterone Accord. Może to skutkować działaniami niepożądanymi lub niewłaściwym działaniem leku Abiraterone Accord.

Supresja androgenowa może zwiększać ryzyko zaburzeń rytmu serca. Należy powiedzieć lekarzowi jeśli pacjent przyjmuje leki:

- stosowane w leczeniu zaburzeń rytmu serca (np. chinidyna, prokainamid, amiodaron i sotalol);

- mogące zwiększać ryzyko zaburzeń rytmu serca [np. metadon (lek przeciwbólowy i stosowany w leczeniu uzależnień), moksyflokscyna (antybiotyk), leki przeciwpsychotyczne (stosowane w ciężkich zaburzeniach psychicznych)].

Należy powiedzieć lekarzowi jeśli pacjent przyjmuje którykolwiek z wyżej wymienionych leków.

Stosowanie leku Abiraterone Accord z jedzeniem

- Leku nie wolno zażywać razem z jedzeniem (patrz punkt 3 „Jak stosować lek Abiraterone Accord”).
- Zażycie leku Abiraterone Accord z jedzeniem może powodować działania niepożądane.

Ciąża, karmienie piersią i wpływ na płodność

Leku Abiraterone Accord nie stosuje się u kobiet.

- **Lek może zaszkodzić nienarodzonemu dziecku, jeśli jest przyjmowany przez kobietę w ciąży.**
- **Kobiety, które są w ciąży lub mogą być w ciąży, powinny stosować rękawiczki ochronne, gdy muszą dotykać ten lek lub nim się posługiwać.**
- **Jeśli pacjent odbywa stosunki płciowe z kobietą, która może zajść w ciążę, należy używać prezerwatywy lub innej skutecznej metody antykoncepcji.**
- **Jeśli pacjent odbywa stosunki płciowe z kobietą w ciąży, należy używać prezerwatywy, by chronić nienarodzone dziecko.**

Prowadzenie pojazdów i obsługiwane maszyn

Jest mało prawdopodobne, aby ten lek wpływał na zdolność prowadzenia pojazdów, posługiwania się narzędziami i obsługiwania maszyn.

Lek Abiraterone Accord zawiera laktozę i sól

- Lek zawiera laktozę (rodzaj cukru). Jeśli lekarz poinformował pacjenta, że występuje u niego nietolerancja pewnych cukrów, pacjent powinien skontaktować się z lekarzem przed zażyciem tego leku.
- Lek ponadto zawiera mniej niż 1 mmol (23 mg) sodu na cztery tabletki, to znaczy lek uznaje się za „wolny od sodu”.

3. Jak stosować lek Abiraterone Accord

Ten lek należy zawsze stosować zgodnie z zaleceniami lekarza. W razie wątpliwości należy zwrócić się do lekarza lub farmaceuty.

Ile leku należy zażywać

Zalecana dawka to 1000 mg (cztery tabletki) przyjmowane raz na dobę.

Stosowanie leku

- Należy przyjmować doustnie.
- **Leku Abiraterone Accord nie wolno zażywać razem z jedzeniem.**
- **Lek Abiraterone Accord należy przyjąć co najmniej jedną godzinę przed jedzeniem lub co najmniej dwie godziny po jedzeniu** (patrz punkt 2 „Stosowanie leku Abiraterone Accord z jedzeniem”).
- Tabletki należy połykać w całości, popijając wodą.
- Nie należy rozkruszać tabletek.
- Lek Abiraterone Accord przyjmuje się razem z lekiem o nazwie prednizon lub prednizolon. Prednizon lub prednizolon należy przyjmować zgodnie z zaleceniami lekarza.
- Prednizon lub prednizolon należy przyjmować codziennie podczas stosowania leku Abiraterone Accord.
- Ilość stosowanego prednizonu lub prednizolonu może być zmieniona w razie nagłej potrzeby. Lekarz prowadzący informuje pacjenta, jeśli zajdzie konieczność zmiany dawki przyjmowanego prednizonu lub prednizolonu. Nie należy przerywać zażywania prednizonu lub prednizolonu bez konsultacji z lekarzem.

Lekarz prowadzący może przepisać także inne leki pacjentowi, który przyjmuje lek Abiraterone Accord i prednizon lub prednizolon.

Zastosowanie większej niż zalecana dawki leku Abiraterone Accord

Jeśli pacjent zażyje więcej leku niż powinien zażyć, należy natychmiast skontaktować się z lekarzem prowadzącym lub udać się do szpitala.

Pominięcie zastosowania leku Abiraterone Accord

- Jeśli pacjent zapomni zażyć lek Abiraterone Accord, prednizon lub prednizolon, należy zażyć zwykłą dawkę następnego dnia.
- Jeśli pacjent zapomni zażyć lek Abiraterone Accord, prednizon lub prednizolon przez okres dłuższy niż jeden dzień, należy niezwłocznie skontaktować się z lekarzem prowadzącym.

Przerwanie stosowania leku Abiraterone Accord

Nie należy przerywać zażywania leku Abiraterone Accord lub prednizonu lub prednizolonu bez konsultacji z lekarzem.

W razie jakichkolwiek dalszych wątpliwości związanych ze stosowaniem tego leku należy zwrócić się do lekarza lub farmaceuty.

4. Możliwe działania niepożądane

Jak każdy lek, lek ten może powodować działania niepożądane, chociaż nie u każdego one wystąpią.

Należy przerwać zażywanie leku Abiraterone Accord i natychmiast skontaktować się z lekarzem, jeśli pacjent zauważy którykolwiek z objawów:

- Osłabienie siły mięśni, drżenie (drgania) mięśni lub kołatanie serca (palpitacje). Mogą być to objawy niskiego stężenia potasu we krwi.

Inne działania niepożądane stwierdzane:

Bardzo często (mogą występować częściej niż u 1 na 10 pacjentów):

Obrzęki nóg lub stóp, niskie stężenie potasu we krwi, podwyższone wyniki testów czynnościowych wątroby, wysokie ciśnienie tętnicze, zakażenia dróg moczowych, biegunka.

Często (mogą występować u najwyżej 1 na 10 pacjentów):

Wysokie stężenie lipidów we krwi, ból w klatce piersiowej, zaburzenia rytmu serca (migotanie przedsionków), niewydolność serca, szybki rytm serca, ciężkie zakażenie - posocznica (sepsa), złamania kości, niestrawność, krew w moczu, wysypka.

Niezbyt często (mogą występować u najwyżej 1 na 100 pacjentów):

Zaburzenia czynności nadnerczy (związane z zaburzeniami gospodarki wodno-elektrolitowej), nieprawidłowy rytm serca (arytmia), osłabienie mięśni i (lub) ból mięśni.

Rzadko (mogą występować u najwyżej 1 na 1000 pacjentów):

Podrażnienie płuc (zwane także alergicznym zapaleniem pęcherzyków płucnych).

Ostra niewydolność wątroby.

Częstość nieznana (nie można określić częstości na podstawie dostępnych danych):

Zawał serca, zmiany w EKG (wydłużenie odstępu QT) oraz ciężkie reakcje alergiczne, powodujące trudności z przełykaniem lub oddychaniem, obrzęk twarzy, warg, języka lub gardła, lub swędzącą wysypkę.

Może nastąpić utrata masy kostnej u mężczyzn leczonych z powodu raka gruczołu krokowego. Lek Abiraterone Accord w skojarzeniu z prednizonem i prednizolonem może nasilać to działanie.

Zgłaszanie działań niepożądanych

Jeśli wystąpią jakiegokolwiek objawy niepożądane, w tym wszelkie objawy niepożądane niewymienione w tej ulotce, należy powiedzieć o tym lekarzowi, farmaceucie lub pielęgniarce.

Działania niepożądane można zgłaszać bezpośrednio do „krajowego systemu zgłaszania” wymienionego w [załączniku V](#). Dzięki zgłaszaniu działań niepożądanych można będzie zgromadzić więcej informacji na temat bezpieczeństwa stosowania leku.

5. Jak przechowywać lek Abiraterone Accord

- Lek należy przechowywać w miejscu niewidocznym i niedostępnym dla dzieci.
- Nie stosować tego leku po upływie terminu ważności zamieszczonego na pudełku tekturowym lub etykiecie butelki. Termin ważności oznacza ostatni dzień podanego miesiąca.
- Ten lek nie wymaga szczególnych warunków przechowywania.
- Leków nie należy wyrzucać do kanalizacji ani domowych pojemników na odpadki. Należy zapytać farmaceutę, jak usunąć leki, których się już nie używa. Takie postępowanie pomoże chronić środowisko.

6. Zawartość opakowania i inne informacje

Co zawiera lek Abiraterone Accord

- Substancją czynną leku jest octan abirateronu. Każda tabletki zawiera 250 mg octanu abirateronu.
- Pozostałe składniki to: laktoza jednowodna, celuloza mikrokrystaliczna (E460), kroskarmeloza sodowa (E468), powidon (E1201), laurylosiarczan sodu, krzemionka koloidalna bezwodna i stearynian magnezu (E572) (patrz punkt 2 „Lek Abiraterone Accord zawiera laktozę i sól”).

Jak wygląda lek Abiraterone Accord i co zawiera opakowanie

- Lek Abiraterone Accord 250 mg tabletki ma postać białych lub białawych, owalnych tabletek o długości około 16 mm i szerokości około 9,5 mm, z wytłoczonym oznakowaniem „ATN” na jednej stronie i „250” na drugiej stronie.
- Tabletki znajdują się w butelce z HDPE z z polipropylenowym zamknięciem zabezpieczającym przed dostępem dzieci. Każda butelka zawiera 120 tabletek. Każde pudełko tekturowe zawiera jedną butelkę.

Podmiot odpowiedzialny

Accord Healthcare S.L.U.
World Trade Center, Moll de Barcelona s/n
Edifici Est, 6a Planta
Barcelona, 08039
Hiszpania

Wytwórcy

Synthon Hispania S.L.
Castelló 1
Polígono Las Salinas
08830 Sant Boi de Llobregat
Hiszpania

Synthon B.V.
Microweg 22
6545 CM Nijmegen
Holandia

Wessling Hungary Kft
Anonymus u. 6, Budapest
1045, Węgry

LABORATORI FUNDACIÓ DAU
C/ C, 12-14 Pol. Ind. Zona Franca, Barcelona
08040 Barcelona, Hiszpania

Accord Healthcare Polska Sp. z o.o.
ul. Lutomska 50
95-200 Pabianice
Polska

Pharmadox Healthcare Limited
KW20A Kordin Industrial Park
Paola PLA 3000, Malta

Data ostatniej aktualizacji ulotki:

Inne źródła informacji

Szczegółowe informacje o tym leku znajdują się na stronie internetowej Europejskiej Agencji Leków
<http://www.ema.europa.eu>.

Ulotka dołączona do opakowania: informacja dla pacjenta

Abiraterone Accord 500 mg tabletki powlekane octan abirateronu

Należy uważnie zapoznać się z treścią ulotki przed zastosowaniem leku, ponieważ zawiera ona informacje ważne dla pacjenta.

- Należy zachować tę ulotkę, aby w razie potrzeby móc ją ponownie przeczytać.
- W razie jakichkolwiek wątpliwości należy zwrócić się do lekarza lub farmaceuty.
- Lek ten przepisano ściśle określonej osobie. Nie należy go przekazywać innym. Lek może zaszkodzić innej osobie, nawet jeśli objawy jej choroby są takie same.
- Jeśli u pacjenta wystąpią jakiegokolwiek objawy niepożądane, w tym wszelkie objawy niepożądane niewymienione w tej ulotce, należy powiedzieć o tym lekarzowi lub farmaceucie. Patrz punkt 4.

Spis treści ulotki

1. Co to jest lek Abiraterone Accord i w jakim celu się go stosuje
2. Informacje ważne przed zastosowaniem leku Abiraterone Accord
3. Jak stosować lek Abiraterone Accord
4. Możliwe działania niepożądane
5. Jak przechowywać lek Abiraterone Accord
6. Zawartość opakowania i inne informacje

1. Co to jest lek Abiraterone Accord i w jakim celu się go stosuje

Abiraterone Accord jest lekiem zawierającym octan abirateronu. Jest stosowany u dorosłych mężczyzn w leczeniu raka gruczołu krokowego z przerzutami do innych części ciała. Abiraterone Accord hamuje wytwarzanie testosteronu w organizmie; to może spowolnić rozwój raka gruczołu krokowego - prostaty.

Gdy lek Abiraterone Accord jest stosowany na wczesnym etapie choroby reagującej na terapię hormonalną, jest on podawany razem z terapią zmniejszającą stężenie testosteronu (terapia supresji androgenowej).

W trakcie stosowania tego leku lekarz prowadzący zaleci także stosowanie innego leku o nazwie prednizon lub prednizolon. Ma to na celu zmniejszenie prawdopodobieństwa wystąpienia nadciśnienia tętniczego krwi, gromadzenia nadmiaru wody w organizmie (zastoju płynów) lub zmniejszenia stężenia potasu we krwi.

2. Informacje ważne przed zastosowaniem leku Abiraterone Accord

Kiedy nie stosować leku Abiraterone Accord:

- jeśli pacjent ma uczulenie na abirateron lub którykolwiek z pozostałych składników leku (wymienione w punkcie 6);
- u kobiet, szczególnie w ciąży. Lek Abiraterone Accord stosuje się wyłącznie u mężczyzn;
- jeśli pacjent ma ciężkie uszkodzenie wątroby;
- w skojarzeniu z lekiem Ra-223 (stosowanym w leczeniu raka gruczołu krokowego).

Nie należy stosować tego leku, jeśli którakolwiek powyższa sytuacja dotyczy pacjenta. W razie wątpliwości należy zwrócić się do lekarza lub farmaceuty przed zastosowaniem tego leku.

Ostrzeżenia i środki ostrożności

Przed rozpoczęciem stosowania tego leku należy omówić to z lekarzem lub farmaceutą:

- jeśli pacjent ma problemy z wątrobą;

- jeśli pacjent ma nadciśnienie, niewydolność serca lub niskie stężenie potasu we krwi (niskie stężenie potasu we krwi może zwiększać ryzyko wystąpienia zaburzenia rytmu serca);
- jeśli pacjent miał inne choroby serca lub naczyń krwionośnych;
- jeśli pacjent ma nieregularny lub przyspieszony rytm serca;
- jeśli pacjent ma duszność;
- jeśli masa ciała pacjenta zwiększyła się w krótkim czasie;
- jeśli pacjent ma obrzęk stóp, kostek lub nóg;
- jeśli pacjent przyjmował w przeszłości lek ketokonazol w leczeniu raka gruczołu krokowego;
- konieczność przyjmowania tego leku z prednizonem lub prednizolonem;
- możliwość wystąpienia działań niepożądanych dotyczących kości;
- jeśli pacjent ma duże stężenie cukru we krwi.

Należy powiedzieć lekarzowi jeśli pacjent ma jakiegokolwiek zaburzenia serca lub naczyń krwionośnych, w tym zaburzenia rytmu serca (arytmia), lub stosuje leki na te stany.

Należy powiedzieć lekarzowi jeśli pacjent ma zażółcenie skóry lub oczu, ciemny mocz, ciężkie nudności lub wymioty, które mogą być objawami zaburzeń czynności wątroby. Rzadko może wystąpić ostra niewydolność wątroby, która może prowadzić do zgonu.

Może wystąpić zmniejszenie liczby czerwonych krwinek, zmniejszenie popędu płciowego, osłabienie mięśni i (lub) ból mięśni.

Lek Abiraterone Accord nie może być podawany w skojarzeniu z Ra-223 z powodu możliwego zwiększenia ryzyka złamań kości lub zgonu.

Jeśli pacjent ma zamiar przyjmować Ra-223 po terapii lekiem Abiraterone Accord i prednizonem/prednizolonem, należy odczekać 5 dni zanim rozpocznie się leczenie Ra-223.

W razie wątpliwości czy którakolwiek z powyższych sytuacji dotyczy pacjenta, należy zwrócić się do lekarza lub farmaceuty przed zastosowaniem tego leku.

Badania krwi

Lek może wpływać na czynność wątroby, a pacjent może nie mieć żadnych objawów. Podczas stosowania leku lekarz prowadzący będzie okresowo zlecał badania krwi w celu sprawdzenia wpływu leku na wątrobę.

Dzieci i młodzież

Tego leku nie stosuje się u dzieci i młodzieży. Jeśli lek Abiraterone Accord zostanie przypadkowo połknięty przez dziecko, należy niezwłocznie udać się do szpitala zabierając ze sobą ulotkę dla pacjenta, by pokazać ją lekarzowi na izbie przyjęć.

Abiraterone Accord a inne leki

Przed zażyciem jakiegokolwiek leku należy zasięgnąć porady u lekarza lub farmaceuty.

Należy powiedzieć lekarzowi lub farmaceucie o wszystkich lekach stosowanych przez pacjenta obecnie lub ostatnio a także o lekach, które pacjent planuje stosować. Jest to ważne, gdyż Abiraterone Accord może nasilać działanie wielu leków, w tym leków nasercowych, uspokajających, niektórych leków przeciwcukrzycowych, leków ziołowych (np. ziele dziurawca zwyczajnego) i innych. Lekarz może zmienić dawki tych leków. Również inne leki mogą zwiększać lub zmniejszać działanie leku Abiraterone Accord. Może to skutkować działaniami niepożądanymi lub niewłaściwym działaniem leku Abiraterone Accord.

Supresja androgenowa może zwiększać ryzyko zaburzeń rytmu serca. Należy powiedzieć lekarzowi jeśli pacjent przyjmuje leki:

- stosowane w leczeniu zaburzeń rytmu serca (np. chinidyna, prokainamid, amiodaron i sotalol);

- mogące zwiększać ryzyko zaburzeń rytmu serca [np. metadon (lek przeciwbólowy i stosowany w leczeniu uzależnień), moksyflokscyna (antybiotyk), leki przeciwpsychotyczne (stosowane w ciężkich zaburzeniach psychicznych)].

Należy powiedzieć lekarzowi jeśli pacjent przyjmuje którykolwiek z wyżej wymienionych leków.

Stosowanie leku Abiraterone Accord z jedzeniem

- Leku nie wolno zażywać razem z jedzeniem (patrz punkt 3 „Jak stosować lek Abiraterone Accord”).
- Zażycie leku Abiraterone Accord z jedzeniem może powodować działania niepożądane.

Ciąża, karmienie piersią i wpływ na płodność

Leku Abiraterone Accord nie stosuje się u kobiet.

- **Lek może zaszkodzić nienarodzonemu dziecku, jeśli jest przyjmowany przez kobietę w ciąży.**
- **Kobiety, które są w ciąży lub mogą być w ciąży, powinny stosować rękawiczki ochronne, gdy muszą dotykać ten lek lub nim się posługiwać.**
- **Jeśli pacjent odbywa stosunki płciowe z kobietą, która może zajść w ciążę, należy używać prezerwatywy lub innej skutecznej metody antykoncepcji.**
- **Jeśli pacjent odbywa stosunki płciowe z kobietą w ciąży, należy używać prezerwatywy, by chronić nienarodzone dziecko.**

Prowadzenie pojazdów i obsługiwane maszyn

Jest mało prawdopodobne, aby ten lek wpływał na zdolność prowadzenia pojazdów, posługiwania się narzędziami i obsługiwania maszyn.

Lek Abiraterone Accord zawiera laktozę i sól

- Lek zawiera laktozę (rodzaj cukru). Jeśli lekarz poinformował pacjenta, że występuje u niego nietolerancja pewnych cukrów, pacjent powinien skontaktować się z lekarzem przed zażyciem tego leku.
- Lek ponadto zawiera 24 mg sodu (głównego składnika soli kuchennej) w każdej dawce, na którą składają się dwie tabletki. Odpowiada to 1,04% maksymalnej zalecanej dobowej dawki sodu w diecie u osób dorosłych.

3. Jak stosować lek Abiraterone Accord

Ten lek należy zawsze stosować zgodnie z zaleceniami lekarza. W razie wątpliwości należy zwrócić się do lekarza lub farmaceuty.

Ile leku należy zażywać

Zalecana dawka to 1000 mg (dwie tabletki) przyjmowane raz na dobę.

Stosowanie leku

- Należy przyjmować doustnie.
- **Leku Abiraterone Accord nie wolno zażywać razem z jedzeniem.**
- **Lek Abiraterone Accord należy przyjąć co najmniej jedną godzinę przed jedzeniem lub co najmniej dwie godziny po jedzeniu** (patrz punkt 2 „Stosowanie leku Abiraterone Accord z jedzeniem”).
- Tabletki należy połykać w całości, popijając wodą.
- Nie należy rozkruszać tabletek.
- Lek Abiraterone Accord przyjmuje się razem z lekiem o nazwie prednizon lub prednizolon. Prednizon lub prednizolon należy przyjmować zgodnie z zaleceniami lekarza.
- Prednizon lub prednizolon należy przyjmować codziennie podczas stosowania leku Abiraterone Accord.
- Ilość stosowanego prednizonu lub prednizolonu może być zmieniona w razie nagłej potrzeby. Lekarz prowadzący poinformuje pacjenta, jeśli zajdzie konieczność zmiany dawki

przyjmowanego prednizonu lub prednizolonu. Nie należy przerywać zażywania prednizonu lub prednizolonu bez konsultacji z lekarzem.

Lekarz prowadzący może przepisać także inne leki pacjentowi, który przyjmuje lek Abiraterone Accord i prednizon lub prednizolon.

Zastosowanie większej niż zalecana dawki leku Abiraterone Accord

Jeśli pacjent zażyje więcej leku niż powinien zażyć, należy natychmiast skontaktować się z lekarzem prowadzącym lub udać się do szpitala.

Pominięcie zastosowania leku Abiraterone Accord

- Jeśli pacjent zapomni zażyć lek Abiraterone Accord, prednizon lub prednizolon, należy zażyć zwykłą dawkę następnego dnia.
- Jeśli pacjent zapomni zażyć lek Abiraterone Accord, prednizon lub prednizolon przez okres dłuższy niż jeden dzień, należy niezwłocznie skontaktować się z lekarzem prowadzącym.

Przerwanie stosowania leku Abiraterone Accord

Nie należy przerywać zażywania leku Abiraterone Accord lub prednizonu lub prednizolonu bez konsultacji z lekarzem.

W razie jakichkolwiek dalszych wątpliwości związanych ze stosowaniem tego leku należy zwrócić się do lekarza lub farmaceuty.

4. Możliwe działania niepożądane

Jak każdy lek, lek ten może powodować działania niepożądane, chociaż nie u każdego one wystąpią.

Należy przerwać zażywanie leku Abiraterone Accord i natychmiast skontaktować się z lekarzem, jeśli pacjent zauważy którykolwiek z objawów:

- Osłabienie siły mięśni, drżenie (drgania) mięśni lub kołatanie serca (palpitacje). Mogą być to objawy niskiego stężenia potasu we krwi.

Inne działania niepożądane stwierdzone:

Bardzo często (mogą występować częściej niż u 1 na 10 pacjentów):

Obrzęki nóg lub stóp, niskie stężenie potasu we krwi, podwyższone wyniki testów czynnościowych wątroby, wysokie ciśnienie tętnicze, zakażenia dróg moczowych, biegunka.

Często (mogą występować u najwyżej 1 na 10 pacjentów):

Wysokie stężenie lipidów we krwi, ból w klatce piersiowej, zaburzenia rytmu serca (migotanie przedsionków), niewydolność serca, szybki rytm serca, ciężkie zakażenie - posocznica (sepsa), złamania kości, niestrawność, krew w moczu, wysypka.

Niezbyt często (mogą występować u najwyżej 1 na 100 pacjentów):

Zaburzenia czynności nadnerczy (związane z zaburzeniami gospodarki wodno-elektrolitowej), nieprawidłowy rytm serca (arytmia), osłabienie mięśni i (lub) ból mięśni.

Rzadko (mogą występować u najwyżej 1 na 1000 pacjentów):

Podrażnienie płuc (zwane także alergicznym zapaleniem pęcherzyków płucnych).

Ostra niewydolność wątroby.

Częstość nieznaną (nie można określić częstości na podstawie dostępnych danych):

Zawał serca, zmiany w EKG (wydłużenie odstępu QT) oraz ciężkie reakcje alergiczne, powodujące trudności z przełykaniem lub oddychaniem, obrzęk twarzy, warg, języka lub gardła, lub swędzącą wysypkę.

Może nastąpić utrata masy kostnej u mężczyzn leczonych z powodu raka gruczołu krokowego. Lek Abiraterone Accord w skojarzeniu z prednizonem i prednizolonem może nasilać to działanie.

Zgłaszanie działań niepożądanych

Jeśli wystąpią jakiegokolwiek objawy niepożądane w tym wszelkie objawy niepożądane niewymienione w tej ulotce, należy powiedzieć o tym lekarzowi, farmaceucie lub pielęgniarce.

Działania niepożądane można zgłaszać bezpośrednio do „krajowego systemu zgłaszania” wymienionego w [załączniku V](#). Dzięki zgłaszaniu działań niepożądanych można będzie zgromadzić więcej informacji na temat bezpieczeństwa stosowania leku.

5. Jak przechowywać lek Abiraterone Accord

- Lek należy przechowywać w miejscu niewidocznym i niedostępnym dla dzieci.
- Nie stosować tego leku po upływie terminu ważności zamieszczonego na pudełku tekturowym i blistrze po EXP. Termin ważności oznacza ostatni dzień podanego miesiąca.
- Ten lek nie wymaga szczególnych warunków przechowywania.
- Leków nie należy wyrzucać do kanalizacji ani domowych pojemników na odpadki. Należy zapytać farmaceutę, jak usunąć leki, których się już nie używa. Takie postępowanie pomoże chronić środowisko.

6. Zawartość opakowania i inne informacje

Co zawiera lek Abiraterone Accord

- Substancją czynną leku jest octan abirateronu. Każda tabletki powlekana zawiera 500 mg octanu abirateronu.
- Pozostałe składniki to: laktoza jednowodna, celuloza mikrokrystaliczna (E460), kroskarmeloza sodowa (E468), hypromeloza, laurylosiarczan sodu, krzemionka koloidalna bezwodna i stearynian magnezu (E572) (patrz punkt 2 „Lek Abiraterone Accord zawiera laktozę i sól”). Otoczka tabletki zawiera: alkohol poliwinylowy, dwutlenek tytanu, makrogol, talk, czarny tlenek żelaza (E172) i czerwony tlenek żelaza (E172).

Jak wygląda lek Abiraterone Accord i co zawiera opakowanie

- Lek Abiraterone Accord 500 mg tabletki powlekane ma postać owalnych, fioletowych tabletek powlekanych o długości około 19 mm i szerokości około 11 mm, z wytłoczonym oznakowaniem „A 7 TN” na jednej stronie i „500” na drugiej stronie.
- Perforowane blistry jednodawkowe z PVC/PVdC-aluminium zawierają 56 × 1, 60 × 1 i (lub) 112 × 1 tabletki powlekane w jednym pudełku tekturowym.

Nie wszystkie wielkości opakowań muszą znajdować się w obrocie.

Podmiot odpowiedzialny

Accord Healthcare S.L.U.
World Trade Center, Moll de Barcelona s/n
Edifici Est, 6a Planta
Barcelona, 08039
Hiszpania

Wytwórcy

Synthon Hispania S.L.
Castelló 1
Polígono Las Salinas
08830 Sant Boi de Llobregat
Hiszpania

Synthon B.V.
Microweg 22
6545 CM Nijmegen
Holandia

Wessling Hungary Kft
Anonymus u. 6, Budapest
1045, Węgry

LABORATORI FUNDACIÓ DAU
C/ C, 12-14 Pol. Ind. Zona Franca, Barcelona
08040 Barcelona
Hiszpania

Accord Healthcare Polska Sp. z o.o.
ul. Lutomska 50
95-200 Pabianice
Polska

Pharmadox Healthcare Limited
KW20A Kordin Industrial Park
Paola PLA 3000
Malta

Data ostatniej aktualizacji ulotki:

Inne źródła informacji

Szczegółowe informacje o tym leku znajdują się na stronie internetowej Europejskiej Agencji Leków
<http://www.ema.europa.eu>