

**ANEKS I**

**CHARAKTERYSTYKA PRODUKTU LECZNICZEGO**

## 1. NAZWA PRODUKTU LECZNICZEGO

Hyrimoz 20 mg roztwór do wstrzykiwań w ampułko-strzykawce

Hyrimoz 40 mg roztwór do wstrzykiwań w ampułko-strzykawce

Hyrimoz 40 mg roztwór do wstrzykiwań we wstrzykiwaczu

## 2. SKŁAD JAKOŚCIOWY I ILOŚCIOWY

Hyrimoz 20 mg roztwór do wstrzykiwań w ampułko-strzykawce

Każda ampułko-strzykawka 0,4 ml (dawka pojedyncza) zawiera 20 mg adalimumabu.

Hyrimoz 40 mg roztwór do wstrzykiwań w ampułko-strzykawce

Każda ampułko-strzykawka 0,8 ml (dawka pojedyncza) zawiera 40 mg adalimumabu.

Hyrimoz 40 mg roztwór do wstrzykiwań we wstrzykiwaczu

Każdy wstrzykiwacz 0,8 ml (dawka pojedyncza) zawiera 40 mg adalimumabu.

Adalimumab jest rekombinowanym ludzkim przeciwciałem monoklonalnym wytwarzanym w komórkach jajnika chomika chińskiego.

Pełny wykaz substancji pomocniczych, patrz punkt 6.1.

## 3. POSTAĆ FARMACEUTYCZNA

Roztwór do wstrzykiwań (płyn do wstrzykiwań) w ampułko-strzykawce

Roztwór do wstrzykiwań (płyn do wstrzykiwań) we wstrzykiwaczu (SensoReady)

Roztwór przezroczysty do lekko opalizującego, bezbarwny lub bladożółty.

## 4. SZCZEGÓŁOWE DANE KLINICZNE

### 4.1 Wskazania do stosowania

Reumatoidalne zapalenie stawów

Produkt leczniczy Hyrimoz w skojarzeniu z metotreksatem jest wskazany w:

- leczeniu czynnego reumatoidalnego zapalenia stawów o nasileniu umiarkowanym do ciężkiego u dorosłych pacjentów, gdy odpowiedź na leki modyfikujące przebieg choroby, w tym metotreksat, okazała się niewystarczająca.
- leczeniu ciężkiego, czynnego i postępującego reumatoidalnego zapalenia stawów u dorosłych pacjentów, którzy nie byli uprzednio leczeni metotreksatem.

Produkt leczniczy Hyrimoz można stosować w monoterapii, jeśli metotreksat jest źle tolerowany lub gdy dalsze leczenie metotreksatem jest niewskazane.

Wykazano, że adalimumab stosowany z metotreksatem zmniejsza szybkość postępu uszkodzenia stawów, mierzonego radiologicznie oraz powoduje poprawę stanu czynnościowego.

## Młodzieńcze idiopatyczne zapalenie stawów

### *Wielostawowe młodzieńcze idiopatyczne zapalenie stawów*

Produkt leczniczy Hyrimoz w skojarzeniu z metotreksatem jest wskazany w leczeniu czynnego wielostawowego młodzieńczego idiopatycznego zapalenia stawów, u pacjentów w wieku od 2 lat, gdy odpowiedź na jeden lub więcej leków modyfikujących przebieg choroby (ang. disease-modifying anti-rheumatic drugs – DMARDs) okazała się niewystarczająca. Produkt leczniczy Hyrimoz można stosować w monoterapii, jeśli metotreksat jest źle tolerowany lub gdy dalsze leczenie metotreksatem jest niewskazane (skuteczność stosowania w monoterapii, patrz punkt 5.1). Adalimumabu nie badano u pacjentów w wieku poniżej 2 lat.

### *Zapalenie stawów z towarzyszącym zapaleniem przyczepów ścięgniastych*

Produkt leczniczy Hyrimoz jest wskazany w leczeniu czynnej postaci zapalenia stawów z towarzyszącym zapaleniem przyczepów ścięgniastych u pacjentów w wieku 6 lat i starszych, którzy wykazali niewystarczającą odpowiedź na standardowe leczenie lub gdy nie było ono tolerowane (patrz punkt 5.1).

## Osiowa spondyloartropatia

### *Zesztywniające zapalenie stawów kręgosłupa (ZZSK)*

Produkt leczniczy Hyrimoz jest wskazany w leczeniu dorosłych z ciężkim czynnym zesztywniającym zapaleniem stawów kręgosłupa, gdy odpowiedź na stosowane tradycyjnie leczenie jest niezadowolająca.

### *Osiowa spondyloartropatia bez zmian radiograficznych charakterystycznych dla ZZSK*

Produkt leczniczy Hyrimoz jest wskazany w leczeniu dorosłych pacjentów z ciężką osiową spondyloartropatią bez zmian radiograficznych charakterystycznych dla ZZSK, ale z obiektywnymi objawami przedmiotowymi zapalenia wykazanymi badaniem metodą rezonansu magnetycznego i (lub) ze zwiększonym stężeniem białka C-reaktywnego, którzy wykazali niewystarczającą odpowiedź na niesteroidowe leki przeciwzapalne (NLPZ) lub ich nie tolerują.

## Łuszczycowe zapalenie stawów

Produkt leczniczy Hyrimoz jest wskazany w leczeniu czynnego i postępującego łuszczycowego zapalenia stawów u dorosłych, gdy odpowiedź na uprzednio stosowane leki modyfikujące przebieg choroby, okazała się niewystarczająca.

Wykazano, że adalimumab zmniejsza szybkość postępu obwodowego uszkodzenia stawów, mierzonego radiologicznie u pacjentów z wielostawowymi symetrycznymi podtypami choroby (patrz punkt 5.1) oraz powoduje poprawę stanu czynnościowego.

## Łuszczyca

Produkt leczniczy Hyrimoz jest wskazany w leczeniu umiarkowanej do ciężkiej przewlekłej postaci łuszczyca zwyczajnej (plackowatej) u dorosłych pacjentów, którzy są kandydatami do leczenia systemowego.

### Łuszczyca zwyczajna (plackowata) u dzieci i młodzieży

Produkt leczniczy Hyrimoz jest wskazany w leczeniu ciężkiej przewlekłej postaci łuszczyca zwyczajnej (plackowatej) u dzieci i młodzieży w wieku od 4 lat, które wykazały niewystarczającą odpowiedź na leczenie miejscowe i fototerapie lub nie kwalifikują się do takiego leczenia.

### Ropne zapalenie apokrynowych gruczołów potowych (Hidradenitis Suppurativa, HS)

Produkt leczniczy Hyrimoz jest wskazany w leczeniu czynnego ropnego zapalenia apokrynowych gruczołów potowych (trądzik odwrócony, acne inversa) o nasileniu umiarkowanym do ciężkiego u dorosłych i młodzieży w wieku od 12 lat z niewystarczającą odpowiedzią na konwencjonalne leczenie układowe HS (patrz punkty 5.1 i 5.2).

### Choroba Leśniowskiego-Crohna

Produkt leczniczy Hyrimoz jest wskazany w leczeniu umiarkowanej do ciężkiej, czynnej postaci choroby Leśniowskiego-Crohna u dorosłych pacjentów, którzy nie wykazali odpowiedzi na pełny i odpowiedni kurs leczenia kortykosteroidem oraz (lub) lekiem immunosupresyjnym lub nie tolerują takiego leczenia lub jest ono u nich przeciwwskazane ze względów medycznych.

### Choroba Leśniowskiego-Crohna u dzieci i młodzieży

Produkt leczniczy Hyrimoz jest wskazany w leczeniu umiarkowanej do ciężkiej, czynnej postaci choroby Leśniowskiego-Crohna u dzieci i młodzieży (w wieku od 6 lat), które wykazały niewystarczającą odpowiedź na standardowe leczenie, w tym leczenie żywieniowe jako terapię pierwotną i lek z grupy kortykosteroidów i (lub) lek immunomodulujący, lub u których występowała nietolerancja lub przeciwwskazania do stosowania takich rodzajów leczenia.

### Wrzodzące zapalenie jelita grubego

Produkt leczniczy Hyrimoz jest wskazany w leczeniu umiarkowanego do ciężkiego czynnego wrzodzącego zapalenia jelita grubego u dorosłych pacjentów, którzy nie wykazali wystarczającej odpowiedzi na konwencjonalne leczenie, w tym kortykosteroidy i 6-merkaptopurynę (6-MP) lub azatioprynę (AZA), lub wtedy gdy nie tolerują takiego leczenia lub jest ono przeciwwskazane ze względów medycznych.

### Wrzodzące zapalenie jelita grubego u dzieci i młodzieży

Produkt Hyrimoz jest wskazany w leczeniu umiarkowanego do ciężkiego czynnego wrzodzącego zapalenia jelita grubego u dzieci i młodzieży (w wieku od 6 lat), które wykazały niewystarczającą odpowiedź na standardowe leczenie, w tym kortykosteroidy i (lub) 6-merkaptopurynę (6-MP) lub azatioprynę (AZA), lub wtedy gdy nie tolerują takiego rodzaju leczenia lub jest ono przeciwwskazane ze względów medycznych.

### Zapalenie błony naczyniowej oka

Produkt leczniczy Hyrimoz jest wskazany w leczeniu nieinfekcyjnego zapalenia błony naczyniowej oka części pośredniej, odcinka tylnego i całej błony naczyniowej u dorosłych pacjentów z niewystarczającą odpowiedzią na leczenie kortykosteroidami, u pacjentów u których konieczne jest zmniejszenie dawki kortykosteroidów lub leczenie kortykosteroidami jest niewłaściwe.

### Zapalenie błony naczyniowej oka u dzieci i młodzieży

Produkt leczniczy Hyrimoz jest wskazany w leczeniu przewlekłego nieinfekcyjnego zapalenia przedniego odcinka błony naczyniowej oka u pacjentów w wieku od 2 lat, którzy wykazywali niewystarczającą odpowiedź na konwencjonalne leczenie lub gdy jest ono nietolerowane lub, u których leczenie konwencjonalne jest niewłaściwe.

## **4.2 Dawkowanie i sposób podawania**

Leczenie produktem leczniczym Hyrimoz powinni rozpoczynać i nadzorować lekarze specjaliści posiadający doświadczenie w rozpoznawaniu i leczeniu chorób, w których produkt leczniczy Hyrimoz jest wskazany. Zaleca się lekarzom okulistom, aby przed rozpoczęciem leczenia produktem leczniczym

Hyrimoz skonsultowali się z odpowiednim lekarzem specjalistą (patrz punkt 4.4). Pacjenci leczeni produktem leczniczym Hyrimoz powinni otrzymać „Kartę Przypominającą dla Pacjenta”.

Po odpowiednim przeszkoleniu zapoznającym z techniką wstrzykiwania, pacjenci mogą sami wstrzykiwać sobie produkt leczniczy Hyrimoz, jeśli lekarz uzna to za wskazane i w razie potrzeby zleci wizytę kontrolną.

W czasie leczenia produktem leczniczym Hyrimoz należy zoptymalizować stosowanie innego leczenia skojarzonego [np. kortykosteroidami i (lub) lekami immunomodulującymi].

## Dawkowanie

### *Reumatoidalne zapalenie stawów*

Zalecana dawka produktu leczniczego Hyrimoz dla dorosłych chorych na reumatoidalne zapalenie stawów wynosi 40 mg adalimumabu podawane co drugi tydzień w pojedynczej dawce we wstrzyknięciu podskórnym. W czasie leczenia produktem leczniczym Hyrimoz należy kontynuować podawanie metotreksatu.

W czasie leczenia produktem leczniczym Hyrimoz można kontynuować podawanie glikokortykosteroidów, salicylanów, niesteroidowych leków przeciwzapalnych lub leków przeciwbólowych. Odnośnie do stosowania w skojarzeniu z innymi niż metotreksat lekami modyfikującymi przebieg choroby, patrz punkty 4.4 i 5.1.

W przypadku monoterapii u niektórych pacjentów, u których wystąpi zmniejszenie odpowiedzi na leczenie produktem Hyrimoz 40 mg co drugi tydzień, może być korzystne zwiększenie dawki adalimumabu do 40 mg raz w tygodniu lub 80 mg co drugi tydzień.

Z dostępnych danych wynika, że odpowiedź kliniczna następuje zazwyczaj w ciągu 12 tygodni leczenia. Należy rozważyć czy kontynuacja leczenia wskazana jest u pacjenta, który nie zareagował na leczenie w tym okresie.

### Przerwanie podawania leku

Może być konieczne przerwanie podawania leku, np. przed zabiegiem chirurgicznym lub jeśli wystąpi ciężkie zakażenie.

Z dostępnych danych wynika, że wznowienie podawania adalimumabu po uprzednim zaprzestaniu leczenia przez 70 dni lub dłużej spowodowało taką samą odpowiedź kliniczną, a profil bezpieczeństwa był podobny jak w okresie przed przerwaniem podawania leku.

### *Zesztywniające zapalenie stawów kręgosłupa, osiowa spondyloartropatia bez zmian radiograficznych charakterystycznych dla ZZSK i łuszcycowe zapalenie stawów*

Zalecana dawka produktu leczniczego Hyrimoz dla pacjentów z zesztywniającym zapaleniem stawów kręgosłupa, osiową spondyloartropatią bez zmian radiograficznych charakterystycznych dla ZZSK i dla pacjentów z łuszcycowym zapaleniem stawów wynosi 40 mg adalimumabu podawane co drugi tydzień w pojedynczej dawce we wstrzyknięciu podskórnym.

Z dostępnych danych wynika, że odpowiedź kliniczna następuje zazwyczaj w ciągu 12 tygodni leczenia. Należy rozważyć, czy kontynuacja leczenia wskazana jest u pacjenta, który nie zareagował na leczenie w tym okresie.

## *Łuszczycza*

Zalecana dawka produktu leczniczego Hyrimoz u dorosłych pacjentów wynosi 80 mg podskórnie jako dawka początkowa, a następnie po upływie jednego tygodnia od podania dawki początkowej, 40 mg podskórnie co drugi tydzień.

Należy ponownie dokładnie rozważyć czy kontynuować leczenie dłużej niż przez 16 tygodni, jeśli pacjent nie reaguje na leczenie w tym okresie.

Po upływie 16 tygodni, u pacjentów, którzy nie wykazali wystarczającej odpowiedzi na leczenie produktem Hyrimoz 40 mg co drugi tydzień, może być korzystne zwiększenie dawki do 40 mg co tydzień lub 80 mg co drugi tydzień. U pacjenta z niewystarczającą odpowiedzią na leczenie po zwiększeniu dawki należy powtórnie dokładnie rozważyć oczekiwane korzyści i potencjalne ryzyko związane z dalszym stosowaniem dawki 40 mg raz w tygodniu lub 80 mg co drugi tydzień (patrz punkt 5.1). Jeśli osiągnięta zostanie wystarczająca odpowiedź na leczenie dawką 40 mg co tydzień lub 80 mg co drugi tydzień, można następnie zmniejszyć dawkę do 40 mg co drugi tydzień.

## *Ropne zapalenie apokrynowych gruczołów potowych*

Zalecany schemat dawkowania produktu leczniczego Hyrimoz u dorosłych pacjentów z ropnym zapaleniem apokrynowych gruczołów potowych (HS) to początkowo 160 mg w 1. dniu (podawane jako cztery wstrzyknięcia dawki 40 mg jednego dnia lub jako dwa wstrzyknięcia dawki 40 mg na dobę w dwóch kolejnych dniach), a następnie 80 mg dwa tygodnie później w 15. dniu (jako dwa wstrzyknięcia dawki 40 mg podawane jednego dnia). Dwa tygodnie później (29. dzień) należy kontynuować leczenie stosując dawkę 40 mg raz w tygodniu lub 80 mg co drugi tydzień (jako dwa wstrzyknięcia 40 mg jednego dnia). Jeśli to konieczne, w okresie leczenia produktem leczniczym Hyrimoz można kontynuować stosowanie antybiotyków. Zaleca się, aby w okresie leczenia produktem leczniczym Hyrimoz pacjenci codziennie przemywali zmiany skórne wywołane przez HS środkiem antyseptycznym o działaniu miejscowym.

Należy ponownie dokładnie rozważyć czy kontynuować leczenie dłużej niż przez 12 tygodni u pacjentów, u których w tym okresie nie nastąpiła poprawa.

Jeśli wskazane jest przerwanie leczenia, można powtórnie wprowadzić stosowanie produktu leczniczego Hyrimoz 40 mg raz w tygodniu lub 80 mg co drugi tydzień (patrz punkt 5.1).

Należy okresowo oceniać korzyści i ryzyko związane z długookresową terapią (patrz punkt 5.1).

## *Choroba Leśniowskiego-Crohna*

Zalecany schemat dawkowania produktu leczniczego Hyrimoz w okresie indukcji u dorosłych pacjentów z czynną postacią choroby Leśniowskiego-Crohna o przebiegu umiarkowanym do ciężkiego to dawka 80 mg w tygodniu 0, a następnie 40 mg w 2. tygodniu. Jeśli istnieje potrzeba uzyskania szybszej odpowiedzi na leczenie, można zastosować następujący schemat dawkowania: 160 mg w tygodniu 0 (jako cztery wstrzyknięcia 40 mg w ciągu jednej doby lub jako dwa wstrzyknięcia na dobę przez dwa kolejne dni), a następnie 80 mg w 2. tygodniu (jako dwa wstrzyknięcia 40 mg w ciągu jednej doby). Należy jednak zdawać sobie sprawę, że ryzyko zdarzeń niepożądanych jest większe podczas indukcji.

Po okresie indukcji, zalecana dawka wynosi 40 mg co drugi tydzień we wstrzyknięciu podskórnym. Ewentualnie, jeśli pacjent przerwał stosowanie produktu leczniczego Hyrimoz, a objawy przedmiotowe i podmiotowe choroby nawróciły, można ponownie zacząć podawanie produktu leczniczego Hyrimoz. Doświadczenie związane z wznowieniem podawania po upływie więcej niż 8 tygodni od podania poprzedniej dawki jest niewielkie.

Podczas leczenia podtrzymującego można stopniowo zmniejszać dawkę kortykosteroidów zgodnie z zaleceniami praktyki klinicznej.

U pacjentów, u których nastąpiło zmniejszenie odpowiedzi na leczenie produktem leczniczym Hyrimoz 40 mg co drugi tydzień może być korzystne zwiększenie dawki do 40 mg co tydzień lub 80 mg produktu leczniczego Hyrimoz co drugi tydzień.

U pacjentów, którzy nie wykazali odpowiedzi na leczenie do 4. tygodnia może być korzystne kontynuowanie leczenia podtrzymującego do 12. tygodnia włącznie. U pacjenta nieodpowiadającego na leczenie w tym okresie należy ponownie dokładnie rozważyć kontynuowanie leczenia.

#### *Wrzodziejące zapalenie jelita grubego*

Zalecana dawka produktu leczniczego Hyrimoz w schemacie leczenia indukcyjnego dla dorosłych pacjentów z umiarkowanym do ciężkiego wrzodziejącym zapaleniem jelita grubego wynosi 160 mg w tygodniu 0 (jako cztery wstrzyknięcia 40 mg w ciągu jednej doby lub jako dwa wstrzyknięcia 40 mg na dobę przez dwa kolejne dni) oraz 80 mg w 2. tygodniu (jako dwa wstrzyknięcia 40 mg w ciągu jednej doby). Po leczeniu indukcyjnym, zalecana dawka wynosi 40 mg co drugi tydzień we wstrzyknięciu podskórnym.

W okresie leczenia podtrzymującego, dawki kortykosteroidów można stopniowo zmniejszać zgodnie z wytycznymi praktyki klinicznej.

U niektórych pacjentów, którzy wykazują zmniejszenie odpowiedzi na leczenie dawką 40 mg co drugi tydzień, może być korzystne zwiększenie dawki do 40 mg produktu leczniczego Hyrimoz co tydzień lub 80 mg produktu leczniczego Hyrimoz co drugi tydzień.

Z dostępnych danych wynika, że odpowiedź kliniczną zazwyczaj osiąga się w ciągu 2–8 tygodni leczenia. Nie zaleca się kontynuacji leczenia produktem leczniczym Hyrimoz u pacjentów, którzy nie wykazują odpowiedzi w tym okresie czasu.

#### *Zapalenie błony naczyniowej oka*

Zalecana dawka produktu leczniczego Hyrimoz u dorosłych pacjentów z zapaleniem błony naczyniowej oka to dawka początkowa 80 mg, a następnie po tygodniu od podania dawki początkowej, dawka 40 mg podawana co drugi tydzień. Doświadczenie w rozpoczynaniu leczenia wyłącznie adalimumabem jest ograniczone. Leczenie produktem leczniczym Hyrimoz można rozpocząć w skojarzeniu z kortykosteroidami oraz (lub) innymi niebiologicznymi lekami immunomodulującymi. Po upływie dwóch tygodni od rozpoczęcia leczenia produktem leczniczym Hyrimoz, dawkę jednocześnie stosowanych kortykosteroidów można stopniowo zmniejszać, zgodnie z praktyką kliniczną.

Zaleca się coroczną ocenę korzyści i ryzyka związanego z kontynuacją długookresowego leczenia (patrz punkt 5.1).

#### Specjalne populacje

##### *Pacjenci w podeszłym wieku*

Nie jest wymagana zmiana dawkowania.

##### *Niewydolność nerek i (lub) wątroby*

Nie badano stosowania adalimumabu w tych populacjach pacjentów. Nie można podać zaleceń dotyczących dawkowania.

## *Dzieci i młodzież*

### Młodzieńcze idiopatyczne zapalenie stawów

#### *Wielostawowe młodzieńcze idiopatyczne zapalenie stawów u pacjentów w wieku od 2 lat*

Zalecana dawka produktu leczniczego Hyrimoz dla pacjentów z wielostawowym młodzieńczym idiopatycznym zapaleniem stawów w wieku od 2 lat zależy od masy ciała pacjenta (Tabela 1). Produkt leczniczy Hyrimoz podaje się co drugi tydzień we wstrzyknięciu podskórnym. W celu podania pełnej dawki 40 mg pacjenci mogą korzystać z ampułko-strzykawki lub wstrzykiwacza z dawką 40 mg.

**Tabela 1. Dawka produktu leczniczego Hyrimoz u pacjentów z wielostawowym młodzieńczym idiopatycznym zapaleniem stawów**

<b>Masa ciała pacjenta</b>	<b>Schemat dawkowania</b>
10 kg do < 30 kg	20 mg co drugi tydzień
≥ 30 kg	40 mg co drugi tydzień

Dostępne dane wskazują, że odpowiedź kliniczna następuje zazwyczaj w ciągu 12 tygodni leczenia. Należy bardzo dokładnie rozważyć, czy kontynuacja leczenia wskazana jest u pacjenta, który nie zareagował na leczenie w tym okresie.

Stosowanie adalimumabu u pacjentów w wieku poniżej 2 lat nie jest właściwe w tym wskazaniu.

#### *Zapalenie stawów z towarzyszącym zapaleniem przyczepów ścięgniastych*

Zalecana dawka produktu leczniczego Hyrimoz dla pacjentów z zapaleniem stawów z towarzyszącym zapaleniem przyczepów ścięgniastych w wieku od 6 lat zależy od masy ciała pacjenta (Tabela 2). Produkt leczniczy Hyrimoz podaje się co drugi tydzień we wstrzyknięciu podskórnym.

**Tabela 2. Dawka produktu leczniczego Hyrimoz u pacjentów z zapaleniem stawów z towarzyszącym zapaleniem przyczepów ścięgniastych**

<b>Masa ciała pacjenta</b>	<b>Schemat dawkowania</b>
15 kg do < 30 kg	20 mg co drugi tydzień
≥ 30 kg	40 mg co drugi tydzień

Adalimumabu nie badano u pacjentów z zapaleniem stawów z towarzyszącym zapaleniem przyczepów ścięgniastych w wieku poniżej 6 lat.

#### Łuszczycyca zwyczajna (plackowata) u dzieci i młodzieży

Zalecana dawka produktu leczniczego Hyrimoz wynosi u pacjentów z łuszczycą zwyczajną (plackowatą) w wieku od 4 do 17 lat zależy od masy ciała pacjenta (Tabela 3). Produkt leczniczy Hyrimoz podaje się we wstrzyknięciu podskórnym. W celu podania pełnej dawki 40 mg pacjenci mogą korzystać z ampułko-strzykawki lub wstrzykiwacza z dawką 40 mg.



**Tabela 3. Dawka produktu leczniczego Hyrimoz u dzieci i młodzieży z łuszczycą zwyczajną (plackowatą)**

<b>Masa ciała pacjenta</b>	<b>Schemat dawkowania</b>
15 kg do < 30 kg	Dawka początkowa 20 mg, a następnie po upływie jednego tygodnia od podania dawki początkowej, 20 mg podawane co drugi tydzień
≥ 30 kg	Dawka początkowa 40 mg, a następnie po upływie jednego tygodnia od podania dawki początkowej, 40 mg podawane co drugi tydzień

Należy dokładnie rozważyć, czy jest wskazana kontynuacja leczenia dłużej niż 16 tygodni u pacjenta, który nie zareagował na leczenie w tym okresie.

Jeśli wskazane jest powtórne leczenie adalimumabem, należy postępować zgodnie z powyższymi zaleceniami dotyczącymi dawkowania i czasu trwania leczenia.

Bezpieczeństwo stosowania adalimumabu u dzieci i młodzieży z łuszczycą zwyczajną (plackowatą) oceniano przez średnio 13 miesięcy.

Stosowanie adalimumabu u pacjentów w wieku poniżej 4 lat nie jest właściwe w tym wskazaniu.

Ropne zapalenie apokrynowych gruczołów potowych u młodzieży (w wieku od 12 lat, o masie ciała co najmniej 30 kg)

Nie ma badań klinicznych adalimumabu u młodzieży z HS. Dawkowanie adalimumabu u tych pacjentów ustalono na podstawie farmakokinetycznego modelowania i symulacji (patrz punkt 5.2).

Zalecana dawka produktu leczniczego Hyrimoz to 80 mg w tygodniu 0, a następnie począwszy od 1. tygodnia 40 mg co drugi tydzień, podawane we wstrzyknięciu podskórnym.

U młodzieży z niewystarczającą odpowiedzią na produkt leczniczy Hyrimoz w dawce 40 mg co drugi tydzień można rozważyć zwiększenie dawki do 40 mg raz w tygodniu lub 80 mg co drugi tydzień.

Jeśli to konieczne, w okresie leczenia produktem leczniczym Hyrimoz można kontynuować stosowanie antybiotyków. Zaleca się, aby w okresie leczenia produktem leczniczym Hyrimoz pacjenci codziennie przemywali zmiany skórne wywołane przez HS środkiem antyseptycznym o działaniu miejscowym.

Należy ponownie dokładnie rozważyć czy kontynuować leczenie dłużej niż przez 12 tygodni u pacjentów, u których w tym okresie nie nastąpiła poprawa.

Jeśli wskazane jest przerwanie leczenia, można powtórnie wprowadzić stosowanie produktu leczniczego Hyrimoz.

Należy okresowo oceniać korzyści i ryzyko związane z długookresową terapią (patrz dane dotyczące dorosłych pacjentów w punkcie 5.1).

Stosowanie adalimumabu u dzieci w wieku poniżej 12 lat nie jest właściwe w tym wskazaniu.

### Choroba Leśniowskiego-Crohna u dzieci i młodzieży

Zalecana dawka produktu leczniczego Hyrimoz u pacjentów z chorobą Leśniowskiego-Crohna w wieku od 6 do 17 lat zależy od masy ciała pacjenta (Tabela 4). Produkt leczniczy Hyrimoz podaje się we wstrzyknięciu podskórnym.

**Tabela 4. Dawka produktu leczniczego Hyrimoz u dzieci i młodzieży z chorobą Leśniowskiego-Crohna**

Masa ciała pacjenta	Dawka indukcyjna	Dawka podtrzymująca począwszy od 4. tygodnia
< 40 kg	<ul style="list-style-type: none"><li>40 mg w tygodniu 0 i 20 mg w 2. tygodniu</li></ul> Jeśli istnieje potrzeba uzyskania szybszej odpowiedzi na leczenie, uwzględniając, że ryzyko zdarzeń niepożądanych może być większe, kiedy stosuje się wyższą dawkę indukcyjną, można zastosować następujący schemat dawkowania: <ul style="list-style-type: none"><li>80 mg w tygodniu 0 i 40 mg w 2. tygodniu</li></ul>	20 mg co drugi tydzień
≥ 40 kg	<ul style="list-style-type: none"><li>80 mg w tygodniu 0 i 40 mg w 2. tygodniu</li></ul> Jeśli istnieje potrzeba uzyskania szybszej odpowiedzi na leczenie, uwzględniając, że ryzyko zdarzeń niepożądanych może być większe, kiedy stosuje się wyższą dawkę indukcyjną, można zastosować następujący schemat dawkowania: <ul style="list-style-type: none"><li>160 mg w tygodniu 0 i 80 mg w 2. tygodniu</li></ul>	40 mg co drugi tydzień

U pacjentów, u których odpowiedź na leczenie jest niewystarczającą, może być korzystne zwiększenie dawki:

- < 40 kg: 20 mg co tydzień
- ≥ 40 kg: 40 mg co tydzień lub 80 mg co drugi tydzień

Należy dokładnie rozważyć, czy kontynuacja leczenia jest wskazana u pacjenta, który nie zareagował na leczenie do 12. tygodnia.

Stosowanie adalimumabu u dzieci w wieku poniżej 6 lat nie jest właściwe w tym wskazaniu.

### Wrzodziejące zapalenie jelita grubego u dzieci i młodzieży

Zalecana dawka produktu Hyrimoz u pacjentów z wrzodziejącym zapaleniem jelita grubego, w wieku od 6 do 17 lat, ustalana jest w zależności od masy ciała pacjenta (Tabela 5). Produkt Hyrimoz podaje się we wstrzyknięciu podskórnym.

**Tabela 5. Dawka produktu Hyrimoz u dzieci i młodzieży z wrzodziejącym zapaleniem jelita grubego**

Masa ciała pacjenta	Dawka indukcyjna	Dawka podtrzymująca, począwszy od 4. tygodnia*
< 40 kg	<ul style="list-style-type: none"><li>80 mg w 0. tygodniu (podawane jako dwa wstrzyknięcia 40 mg w jednym dniu) oraz</li><li>40 mg w 2. tygodniu (podawane jako jedno wstrzyknięcie 40 mg)</li></ul>	<ul style="list-style-type: none"><li>40 mg co drugi tydzień</li></ul>

<b>Masa ciała pacjenta</b>	<b>Dawka indukcyjna</b>	<b>Dawka podtrzymująca, począwszy od 4. tygodnia*</b>
≥ 40 kg	<ul style="list-style-type: none"> <li>• 160 mg w 0. tygodniu (podawane jako cztery wstrzyknięcia 40 mg w jednym dniu lub jako dwa wstrzyknięcia 40 mg na dobę w dwóch kolejnych dniach) oraz</li> <li>• 80 mg w 2. tygodniu (podawane jako dwa wstrzyknięcia 40 mg w jednym dniu)</li> </ul>	<ul style="list-style-type: none"> <li>• 80 mg co drugi tydzień (podawane jako dwa wstrzyknięcia 40 mg w jednym dniu)</li> </ul>

\* Pacjenci należący do populacji dzieci i młodzieży, którzy ukończyli 18 lat podczas leczenia produktem Hyrimoz, powinni kontynuować leczenie przepisaną dawką podtrzymującą.

Należy dokładnie rozważyć, czy kontynuować leczenie dłużej niż 8 tygodni u pacjentów, którzy nie wykazali oznak odpowiedzi na leczenie w tym okresie.

Stosowanie produktu Hyrimoz u pacjentów w wieku poniżej 6 lat nie jest właściwe w tym wskazaniu.

Produkt Hyrimoz może być dostępny w innych dawkach i (lub) postaciach farmaceutycznych w zależności od indywidualnych potrzeb terapeutycznych.

#### Zapalenie błony naczyniowej oka u dzieci i młodzieży

Zalecana dawka produktu leczniczego Hyrimoz u dzieci i młodzieży z zapaleniem błony naczyniowej oka w wieku od 2 lat zależy od masy ciała pacjenta (Tabela 6). Produkt leczniczy Hyrimoz podaje się we wstrzyknięciu podskórnym.

W zapaleniu błony naczyniowej oka u dzieci i młodzieży nie ma doświadczenia w leczeniu adalimumabem bez jednoczesnego leczenia metotreksatem.

**Tabela 6. Dawka produktu leczniczego Hyrimoz u dzieci i młodzieży z zapaleniem błony naczyniowej oka**

<b>Masa ciała pacjenta</b>	<b>Schemat dawkowania</b>
< 30 kg	20 mg co drugi tydzień w skojarzeniu z metotreksatem
≥ 30 kg	40 mg co drugi tydzień w skojarzeniu z metotreksatem

Rozpoczynając leczenie produktem leczniczym Hyrimoz, dawkę nasycającą 40 mg u pacjentów < 30 kg lub 80 mg u pacjentów ≥ 30 kg można podać jeden tydzień przed rozpoczęciem leczenia podtrzymującego. Nie ma dostępnych danych klinicznych dotyczących stosowania dawki nasycającej adalimumabu u dzieci w wieku < 6 lat (patrz punkt 5.2).

Stosowanie produktu leczniczego Hyrimoz u dzieci w wieku poniżej 2 lat nie jest właściwe w tym wskazaniu.

Zaleca się coroczną ocenę korzyści i ryzyka związanego z kontynuacją długookresowego leczenia (patrz punkt 5.1).

#### Łuszczycowe zapalenie stawów i osiowa spondyloartropatia, w tym zeszywniające zapalenie stawów kręgosłupa

Stosowanie adalimumabu u dzieci i młodzieży nie jest właściwe we wskazaniach zeszywniające zapalenie stawów kręgosłupa i łuszczycowe zapalenie stawów.

## Sposób podawania

Produkt leczniczy Hyrimoz podaje się we wstrzyknięciu podskórnym.  
Pełne instrukcje dotyczące stosowania podano w ulotce dołączonej do opakowania.

Adalimumab jest dostępny w innych mocach dawki i (lub) postaciach farmaceutycznych.

### **4.3 Przeciwwskazania**

Nadwrażliwość na substancję czynną lub na którąkolwiek substancję pomocniczą wymienioną w punkcie 6.1.

Czynna gruźlica lub inne ciężkie zakażenia takie, jak posocznica i zakażenia oportunistyczne (patrz punkt 4.4).

Umiarkowana i ciężka niewydolność serca (klasa III/IV wg klasyfikacji Nowojorskiego Towarzystwa Kardiologicznego (ang. New York Heart Association, NYHA)) (patrz punkt 4.4).

### **4.4 Specjalne ostrzeżenia i środki ostrożności dotyczące stosowania**

#### Identyfikowalność

W celu poprawienia identyfikowalności biologicznych produktów leczniczych należy czytelnie zapisać nazwę i numer serii podawanego produktu.

#### Zakażenia

Pacjenci otrzymujący leki z grupy antagonistów TNF są bardziej podatni na ciężkie zakażenia. Zaburzenie czynności płuc może zwiększyć ryzyko rozwijania się zakażeń. Pacjentów należy wobec tego poddawać dokładnym badaniom kontrolnym w celu wykluczenia ewentualnych zakażeń, w tym gruźlicy przed, podczas i po leczeniu produktem leczniczym Hyrimoz. Eliminacja adalimumabu z ustroju może trwać nawet 4 miesiące i w tym okresie należy kontynuować badania kontrolne.

Leczenia produktem leczniczym Hyrimoz nie wolno rozpoczynać u pacjentów z czynnym zakażeniem, w tym z przewlekłymi lub miejscowymi zakażeniami, do czasu opanowania zakażenia. U pacjentów narażonych na gruźlicę i pacjentów, którzy podróżowali w rejonach o wysokim ryzyku zachorowania na gruźlicę lub występujących endemicznie grzybic, takich jak histoplazmoza, kokcydioidomykoza lub blastomykoza, przed rozpoczęciem terapii należy rozważyć oczekiwane korzyści i możliwe zagrożenia związane z leczeniem produktem leczniczym Hyrimoz (patrz *Inne zakażenia oportunistyczne*).

Pacjentów, u których w czasie leczenia produktem leczniczym Hyrimoz wystąpi nowe zakażenie należy poddać dokładnym badaniom kontrolnym i wykonać badania diagnostyczne w pełnym zakresie. Jeśli u pacjenta wystąpi nowe ciężkie zakażenie lub posocznica, należy zastosować odpowiednie leczenie przeciwbakteryjne lub przeciwgrzybicze, a podawanie produktu leczniczego Hyrimoz należy wstrzymać do czasu opanowania zakażenia. Lekarze powinni zachować ostrożność rozważając użycie produktu leczniczego Hyrimoz u pacjentów z nawracającymi zakażeniami w wywiadzie lub ze schorzeniami, które mogą zwiększać skłonność do zakażeń, w tym zastosowanie w skojarzeniu immunosupresyjnych produktów leczniczych.

#### *Ciężkie zakażenia*

U pacjentów otrzymujących adalimumab zgłaszano ciężkie zakażenia, w tym posocznicę spowodowaną zakażeniem bakteryjnym, zakażeniem wywołanym przez prątki, inwazyjnym zakażeniem grzybiczym, pasożytniczym, wirusowym, a także inne oportunistyczne zakażenia, takie jak listerioza, legionelloza i zakażenie *Pneumocystis*.

Do innych ciężkich zakażeń obserwowanych w badaniach klinicznych zalicza się zapalenie płuc,

odmiedniczkowe zapalenie nerek, infekcyjne zapalenie stawów oraz posocznicę. Informowano o hospitalizacji lub zgonach w związku z zakażeniami.

### *Gruźlica*

U pacjentów otrzymujących adalimumab informowano o gruźlicy, w tym jej reaktywacji i nowych zachorowaniach na gruźlicę. Były to doniesienia o przypadkach gruźlicy płucnej i pozapłucnej (tzn. rozsianej).

Przed rozpoczęciem leczenia produktem leczniczym Hyrimoz wszystkich pacjentów należy poddać badaniom w celu wykluczenia zarówno czynnej jak i nieczynnej („utajonej”) gruźlicy. Badanie powinno objąć szczegółową, dokonaną przez lekarza ocenę wywiadu dotyczącego wcześniej przebytej przez pacjenta gruźlicy lub możliwości wcześniejszego narażenia na kontakt z osobami chorymi na czynną gruźlicę oraz stosowanego wcześniej i (lub) obecnie leczenia immunosupresyjnego. U wszystkich pacjentów należy przeprowadzić odpowiednie badania przesiewowe (tzn. skórny odczyn tuberkulinowy i badanie radiologiczne klatki piersiowej) (można postępować zgodnie z lokalnymi zaleceniami). Zaleca się odnotowanie tych badań i ich wyników w „Karcie Przypominającej dla Pacjenta”. Lekarze powinni pamiętać o ryzyku fałszywie ujemnych skórnych odczynów tuberkulinowych, zwłaszcza u ciężko chorych pacjentów lub pacjentów z upośledzeniem odporności.

W przypadku rozpoznania czynnej gruźlicy nie wolno rozpoczynać leczenia produktem leczniczym Hyrimoz (patrz punkt 4.3).

We wszystkich opisanych poniżej sytuacjach należy dokładnie rozważyć korzyści i ryzyko związane z leczeniem.

W przypadku podejrzenia utajonej gruźlicy, należy skonsultować się z lekarzem będącym specjalistą w leczeniu gruźlicy.

W przypadku rozpoznania utajonej gruźlicy, przed rozpoczęciem podawania produktu leczniczego Hyrimoz, należy rozpocząć profilaktyczne leczenie przeciwgruźlicze, zgodnie z lokalnymi zaleceniami.

Zastosowanie profilaktycznego leczenia przeciwgruźliczego, przed rozpoczęciem stosowania produktu leczniczego Hyrimoz, należy również rozważyć u pacjentów z kilkoma lub z istotnymi czynnikami ryzyka i ujemnym wynikiem badania w kierunku gruźlicy oraz u pacjentów z utajoną lub czynną gruźlicą w przeszłości, u których nie można potwierdzić zastosowania odpowiedniego leczenia.

Mimo zastosowania profilaktycznego leczenia przeciwgruźliczego, wśród pacjentów leczonych adalimumabem wystąpiły przypadki reaktywacji gruźlicy. U niektórych pacjentów wcześniej z powodzeniem leczonych z powodu czynnej gruźlicy, w czasie stosowania adalimumabu ponownie rozwinęła się gruźlica.

Pacjentów należy poinstruować, aby zgłaszali się do lekarza w przypadku pojawienia się objawów przedmiotowych/podmiotowych wskazujących na wystąpienie gruźlicy (np. uporczywy kaszel, wyniszczenie/utrata masy ciała, stan podgorączkowy, apatia) w czasie leczenia produktem leczniczym Hyrimoz lub po jego zakończeniu.

### *Inne zakażenia oportunistyczne*

U pacjentów otrzymujących adalimumab obserwowano zakażenia oportunistyczne, w tym grzybicze zakażenia inwazyjne. Zakażenia te nie zawsze rozpoznawano u pacjentów otrzymujących leki z grupy antagonistów TNF, co powodowało opóźnienia w zastosowaniu odpowiedniego leczenia, niekiedy prowadzące do zgonów.

U pacjentów, u których wystąpią takie objawy przedmiotowe i podmiotowe, jak gorączka, złe samopoczucie, utrata masy ciała, poty, kaszel, duszność oraz (lub) nacieki w płucach lub inna poważna choroba ogólnoustrojowa z współistniejącym wstrząsem lub bez wstrząsu, należy podejrzewać

grzybicze zakażenie inwazyjne oraz natychmiast przerwać podawanie produktu leczniczego Hyrimoz. U tych pacjentów rozpoznanie oraz zastosowanie empirycznej terapii przeciwgrzybiczej należy ustalić w porozumieniu z lekarzem specjalizującym się w leczeniu pacjentów z inwazyjnymi zakażeniami grzybiczymi.

### Reaktywacja zapalenia wątroby typu B

U pacjentów, przewlekłych nosicieli HBV (tzn. takich, u których wykryto antygen powierzchniowy HBV), otrzymujących antagonistę TNF w tym adalimumab, wystąpiła reaktywacja zapalenia wątroby typu B. W niektórych przypadkach doszło do zgonu. Przed rozpoczęciem leczenia produktem leczniczym Hyrimoz, u pacjentów należy wykonać badania w kierunku zakażenia HBV. U pacjentów z dodatnim wynikiem badania w kierunku zakażenia HBV, zaleca się konsultację u lekarza specjalisty w leczeniu zapalenia wątroby typu B.

Nosiciele HBV, którzy wymagają leczenia produktem leczniczym Hyrimoz, przez cały okres terapii i przez kilka miesięcy po jej zakończeniu należy dokładnie monitorować w kierunku objawów podmiotowych i przedmiotowych czynnego zakażenia HBV. Brak wystarczających informacji uzyskanych podczas leczenia pacjentów będących nosicielami HBV lekami przeciwwirusowymi w połączeniu z antagonistami TNF w celu zapobiegania reaktywacji HBV. U pacjentów, u których wystąpi reaktywacja HBV należy zaprzestać podawania produktu leczniczego Hyrimoz i rozpocząć stosowanie skutecznego leczenia przeciwwirusowego oraz właściwego leczenia podtrzymującego.

### Zaburzenia neurologiczne

Stosowanie antagonistów TNF, w tym adalimumabu, w rzadkich przypadkach wiązano z wystąpieniem lub zaostrzeniem objawów klinicznych i (lub) radiologicznych chorób demielinizacyjnych ośrodkowego układu nerwowego, w tym stwardnienia rozsianego, zapalenia nerwu wzrokowego i obwodowych chorób demielinizacyjnych, w tym zespołu Guillaina-Barrégo. Należy zachować ostrożność rozważając zastosowanie produktu leczniczego Hyrimoz u pacjentów z zaburzeniami demielinizacyjnymi ośrodkowego lub obwodowego układu nerwowego, które występowały wcześniej lub niedawno się ujawniły. Należy rozważyć zaprzestanie podawania produktu leczniczego Hyrimoz, jeśli wystąpi któreś z tych zaburzeń. Wiadomo, że istnieje związek między zapaleniem części pośredniej błony naczyniowej oka, a zaburzeniami demielinizacyjnymi ośrodkowego układu nerwowego. U pacjentów z nieinfekcyjnym zapaleniem części pośredniej błony naczyniowej oka, należy wykonać badanie neurologiczne przed rozpoczęciem leczenia produktem leczniczym Hyrimoz oraz regularnie w trakcie leczenia w celu oceny już występujących lub rozwijających się zaburzeń demielinizacyjnych ośrodkowego układu nerwowego.

### Reakcje alergiczne

Ciężkie reakcje alergiczne związane z przyjmowaniem adalimumabu rzadko obserwowano w badaniach klinicznych. Podczas badań klinicznych, niezbyt często obserwowano nieciężkie reakcje alergiczne związane z przyjmowaniem adalimumabu. Informowano o ciężkich reakcjach alergicznych, w tym anafilaksji, po podaniu adalimumabu. W przypadku wystąpienia reakcji anafilaktycznej lub innej ciężkiej reakcji alergicznej, należy natychmiast przerwać podawanie produktu leczniczego Hyrimoz i rozpocząć właściwe leczenie.

### Działanie immunosupresyjne

W badaniu 64 pacjentów z reumatoidalnym zapaleniem stawów leczonych adalimumabem nie stwierdzono działania hamującego reakcje nadwrażliwości typu późnego, obniżenia stężenia immunoglobulin lub zmian w liczbie efektorowych komórek T, B, NK, monocytów/makrofagów oraz granulocytów obojętnochłonnych.

## Nowotwory złośliwe i zaburzenia limfoproliferacyjne

W kontrolowanej części badań klinicznych leków z grupy antagonistów TNF, zaobserwowano więcej przypadków nowotworów złośliwych, w tym chłoniaka u pacjentów otrzymujących lek z grupy antagonistów TNF w porównaniu do pacjentów z grupy kontrolnej. Jednakże przypadki te występowały rzadko. Po wprowadzeniu produktu do obrotu zgłoszono przypadki białaczki u pacjentów leczonych lekami z grupy antagonistów TNF. Ryzyko wystąpienia chłoniaka i białaczki jest większe u pacjentów z reumatoidalnym zapaleniem stawów z długotrwałym wysoce aktywnym procesem zapalnym, co komplikuje ocenę ryzyka. Przy obecnym stanie wiedzy nie można wykluczyć możliwości ryzyka wystąpienia chłoniaków, białaczki i innych nowotworów złośliwych u pacjentów leczonych produktem z grupy antagonistów TNF.

Po wprowadzeniu do obrotu odnotowano, wśród dzieci oraz młodzieży i młodych dorosłych (w wieku do 22 lat), których leczono lekami z grupy antagonistów TNF (rozpoczęcie leczenia  $\leq$  18. roku życia), w tym adalimumabem, nowotwory złośliwe, w niektórych przypadkach powodujące zgon. Około połowę przypadków stanowiły chłoniaki. W pozostałych przypadkach były to rozmaite nowotwory złośliwe, w tym rzadkie nowotwory złośliwe zazwyczaj związane z immunosupresją. Nie można wykluczyć ryzyka rozwoju nowotworów złośliwych u dzieci i młodzieży leczonych lekami z grupy antagonistów TNF.

Po wprowadzeniu produktu do obrotu stwierdzono rzadkie przypadki nieziarniczego chłoniaka T- komórkowego wątrobowo-śledzionowego u pacjentów leczonych adalimumabem. Ten rzadki typ chłoniaka T-komórkowego ma bardzo agresywny przebieg i zazwyczaj powoduje zgon. Niektóre z opisanych chłoniaków T-komórkowych wątrobowo-śledzionowych podczas stosowania adalimumabu wystąpiły u młodych dorosłych pacjentów leczonych równocześnie azatiopryną lub 6-merkaptopuryną z powodu choroby zapalnej jelita. Należy dokładnie rozważyć potencjalne ryzyko związane z jednoczesnym stosowaniem azatiopryny lub 6-merkaptopuryny i produktu leczniczego Hyrimoz. Nie można wykluczyć ryzyka rozwinięcia się chłoniaka T-komórkowego wątrobowo-śledzionowego u pacjentów leczonych produktem leczniczym Hyrimoz (patrz punkt 4.8).

Nie przeprowadzono badań z udziałem pacjentów z nowotworem złośliwym w wywiadzie lub pacjentów, u których kontynuowano leczenie adalimumabem po wystąpieniu nowotworu złośliwego. Z tego względu należy zachować szczególną ostrożność rozważając zastosowanie produktu leczniczego Hyrimoz u tych pacjentów (patrz punkt 4.8).

Wszystkich pacjentów, a w szczególności pacjentów z intensywnym leczeniem immunosupresyjnym w wywiadzie lub pacjentów z łuszczycą leczonych w przeszłości metodą PUVA, należy poddać badaniu na obecność raka skóry niebędącego czerniakiem przed rozpoczęciem i w trakcie leczenia produktem leczniczym Hyrimoz. U pacjentów leczonych antagonistami TNF, w tym adalimumabem, informowano również o czerniaku i raku z komórek Merkla (patrz punkt 4.8).

W rozpoznawczym badaniu klinicznym oceniającym stosowanie infliksymabu – innego antagonisty TNF, u pacjentów z przewlekłą obturacyjną chorobą płuc (POChP) o nasileniu umiarkowanym do ciężkiego, informowano o większej liczbie nowotworów złośliwych, głównie płuc lub głowy i szyi, u pacjentów leczonych infliksymabem w porównaniu do pacjentów z grupy kontrolnej. Wszyscy pacjenci byli nałogowymi palaczami. Należy zatem zachować ostrożność podczas stosowania jakiegokolwiek antagonisty TNF u pacjentów z POChP oraz u pacjentów – nałogowych palaczy, u których ryzyko wystąpienia nowotworu złośliwego jest zwiększone.

Na podstawie dostępnych obecnie danych nie można stwierdzić, czy leczenie adalimumabem zwiększa ryzyko rozwinięcia się dysplazji lub raka jelita grubego. Wszystkich pacjentów z wrzodziejącym zapaleniem jelita grubego i ze zwiększonym ryzykiem dysplazji lub raka jelita grubego (na przykład, pacjentów z długotrwałym wrzodziejącym zapaleniem jelita grubego lub pierwotnym stwardniającym zapaleniem dróg żółciowych) lub pacjentów z dysplazją lub rakiem jelita grubego w przeszłości, przed leczeniem i przez cały okres choroby należy poddawać w regularnych odstępach czasu badaniom w kierunku dysplazji. Taka ocena powinna obejmować kolonoskopię oraz wykonanie biopsji zgodnie z

zaleceniami obowiązującymi w danym kraju.

### Reakcje hematologiczne

W rzadkich przypadkach informowano o pancytopenii, w tym niedokrwistości aplastycznej w związku ze stosowaniem antagonistów TNF. Podczas stosowania adalimumabu zgłaszano zdarzenia niepożądane ze strony układu hematologicznego, w tym istotny z medycznego punktu widzenia niedobór krwinek (np. trombocytopenia, leukopenia). Wszystkim pacjentom stosującym produkt leczniczy Hyrimoz należy zalecić, aby natychmiast zgłaszali się do lekarza w przypadku pojawienia się objawów przedmiotowych i podmiotowych wskazujących na skazy krwotoczne (np. utrzymująca się gorączka, wylewy podskórne, krwawienie, błądź). Należy rozważyć zaprzestanie leczenia produktem leczniczym Hyrimoz u pacjentów z potwierdzonymi, istotnymi zaburzeniami hematologicznymi.

### Szczepienia

Podobne reakcje przeciwciał na standardową 23-walentną szczepionkę przeciw pneumokokowemu zapaleniu płuc oraz triwalentną szczepionkę przeciw grypie zaobserwowano w badaniu przeprowadzonym u 226 dorosłych pacjentów z reumatoidalnym zapaleniem stawów, których leczono adalimumabem lub placebo. Brak jest informacji odnośnie do wtórnego przenoszenia zakażenia przez żywe szczepionki u pacjentów otrzymujących adalimumab.

Zaleca się, aby u dzieci, jeśli to możliwe, przed rozpoczęciem leczenia produktem leczniczym Hyrimoz przeprowadzono wszystkie szczepienia zgodnie z obowiązującym kalendarzem szczepień.

Pacjenci leczeni produktem leczniczym Hyrimoz mogą jednocześnie otrzymywać szczepionki, z wyjątkiem szczepionek żywych (np. szczepionki przeciwgruźliczej, BCG). U niemowląt narażonych na adalimumab w okresie życia płodowego nie zaleca się podawania żywych szczepionek przez okres 5 miesięcy od przyjęcia przez matkę ostatniej dawki adalimumabu w okresie ciąży.

### Zastoinowa niewydolność serca

W badaniu klinicznym innego antagonisty TNF zaobserwowano nasilenie zastoinowej niewydolności serca i zwiększoną śmiertelność w wyniku zastoinowej niewydolności serca. U pacjentów otrzymujących adalimumab informowano również o przypadkach pogorszenia zastoinowej niewydolności serca. Należy zachować ostrożność stosując produkt leczniczy Hyrimoz u pacjentów z łagodną niewydolnością serca (klasa I/II wg NYHA). Hyrimoz jest przeciwwskazany w umiarkowanej i ciężkiej niewydolności serca (patrz punkt 4.3). Należy przerwać leczenie produktem leczniczym Hyrimoz u pacjentów, u których pojawiły się nowe objawy zastoinowej niewydolności serca lub wystąpiło pogorszenie istniejących objawów.

### Zjawiska autoimmunizacyjne

Leczenie produktem leczniczym Hyrimoz może powodować powstawanie autoprzeciwciał. Nie wiadomo jaki może być wpływ długookresowego leczenia adalimumabem na rozwój chorób autoimmunologicznych. Jeśli po leczeniu produktem leczniczym Hyrimoz u pacjenta wystąpią objawy wskazujące na zespół toczniopodobny i oznaczenie przeciwciał przeciw dwuniciowemu DNA jest dodatnie, nie należy kontynuować leczenia produktem leczniczym Hyrimoz (patrz punkt 4.8).

### Równoczesne podawanie biologicznych DMARD lub antagonistów TNF

Ciężkie zakażenia obserwowano podczas badań klinicznych, w których podawano równocześnie anakinrę i etanercept, będący innym antagonistą TNF, bez dodatkowych korzyści klinicznych w porównaniu do stosowania wyłącznie etanerceptu. Ze względu na charakter zdarzeń niepożądanych obserwowanych podczas leczenia skojarzonego etanerceptem i anakinrą, podobne działanie toksyczne może wystąpić w wyniku stosowania anakinry w połączeniu z innymi antagonistami TNF. Nie zaleca się zatem stosowania adalimumabu w skojarzeniu z anakinrą (patrz punkt 4.5).



Nie zaleca się równoczesnego podawania adalimumabu z innymi biologicznymi DMARD (np. anakinra i abatacept) lub innymi antagonistami TNF ze względu na możliwość zwiększonego ryzyka zakażeń, w tym ciężkich zakażeń i innych potencjalnych interakcji farmakologicznych (patrz punkt 4.5).

### Operacje chirurgiczne

Doświadczenie dotyczące bezpieczeństwa zabiegów chirurgicznych u pacjentów leczonych adalimumabem jest ograniczone. W razie planowania zabiegu chirurgicznego należy uwzględnić długi okres półtrwania adalimumabu. Pacjenta, który wymaga zabiegu chirurgicznego w okresie leczenia produktem leczniczym Hyrimoz należy poddać dokładnej obserwacji w celu wykluczenia obecności zakażenia oraz podjąć odpowiednie postępowanie. Doświadczenie dotyczące bezpieczeństwa wykonywania artroplastyki u pacjentów otrzymujących adalimumab jest ograniczone.

### Niedrożność jelita cienkiego

Brak odpowiedzi na leczenie choroby Leśniowskiego-Crohna może wskazywać na obecność trwałego, zwłókniałego zwężenia, które może wymagać leczenia chirurgicznego. Dostępne dane wskazują, że adalimumab nie pogarsza zwężeń, ani ich nie powoduje.

### Pacjenci w podeszłym wieku

Częstość występowania ciężkich zakażeń u leczonych adalimumabem pacjentów powyżej 65 rż. (3,7%) była większa, niż u pacjentów poniżej 65 rż. (1,5%). Niektóre z zakażeń powodowały zgon. Podczas leczenia pacjentów w podeszłym wieku należy zwrócić szczególną uwagę na ryzyko zakażenia.

### Dzieci i młodzież

Patrz „Szczepienia” powyżej.

### Zawartość sodu

Ten produkt leczniczy zawiera mniej niż 1 mmol sodu (23 mg) w dawce 0,8 ml i na dawkę 0,4 ml, co oznacza że uznaje się go za „wolny od sodu”.

## **4.5 Interakcje z innymi produktami leczniczymi i inne rodzaje interakcji**

Badano stosowanie adalimumabu u pacjentów z reumatoidalnym zapaleniem stawów, wielostawowym młodzieńczym idiopatycznym zapaleniem stawów i łuszczycowym zapaleniem stawów przyjmujących adalimumab w monoterapii oraz u pacjentów przyjmujących równocześnie metotreksat. Tworzenie przeciwciał było mniejsze, gdy adalimumab podawano z metotreksatem w porównaniu do stosowania w monoterapii. Podawanie adalimumabu bez metotreksatu spowodowało zwiększenie tworzenia się przeciwciał, zwiększenie klirensu i zmniejszenie skuteczności adalimumabu (patrz punkt 5.1).

Nie zaleca się stosowania w skojarzeniu adalimumabu i anakinry (patrz punkt 4.4 „Równoczesne podawanie biologicznych DMARD lub antagonistów TNF”).

Nie zaleca się stosowania w skojarzeniu adalimumabu i abataceptu (patrz punkt 4.4 „Równoczesne podawanie biologicznych DMARD lub antagonistów TNF”).

## **4.6 Wpływ na płodność, ciążę i laktację**

### Kobiety w wieku rozrodczym

Kobiety w wieku rozrodczym powinny rozważyć stosowanie odpowiednich metod zapobiegania ciąży i ich kontynuowanie przez co najmniej pięć miesięcy po przyjęciu ostatniej dawki produktu leczniczego Hyrimoz.

## Ciąża

Znaczna liczba (około 2 100) prospektywnie rejestrowanych ciąż narażonych na adalimumab, zakończonych żywym urodzeniem o znanym zakończeniu, w tym ponad 1 500 ciąż narażonych w pierwszym trymestrze, nie wskazuje na zwiększenie odsetka wad rozwojowych u noworodków.

Do prospektywnych rejestrów kohortowych włączono 257 kobiet z reumatoidalnym zapaleniem stawów (RZS) lub chorobą Leśniowskiego-Crohna (ChLC) leczonych adalimumabem przynajmniej w pierwszym trymestrze ciąży i 120 kobiet z RZS lub ChLC nie leczonych adalimumabem. Pierwszorzędowym punktem końcowym była częstość występowania urodzeń z poważną wadą wrodzoną. Współczynnik ciąż zakończonych urodzeniem przynajmniej jednego, żywego noworodka z poważną wadą wrodzoną wynosił 6/69 (8,7%) u kobiet z RZS leczonych adalimumabem i 5/74 (6,8%) u nieleczonych kobiet z RZS (nieskorygowany OR 1,31, 95% CI 0,38-4,52) oraz 16/152 (10,5%) u kobiet z ChLC leczonych adalimumabem i 3/32 (9,4%) u nieleczonych kobiet z ChLC (nieskorygowany OR 1,14, 95% CI 0,31-4,16). Skorygowany OR (uwzględniający różnice bazowe) wynosił 1,10 (95% CI 0,45-2,73) łącznie dla RZS i ChLC. Dla drugorzędowych punktów końcowych samoistnych poronień, niewielkich wad wrodzonych, przedwczesnego porodu, wielkości płodu, ciężkich lub oportunistycznych zakażeń, nie było wyraźnej różnicy między kobietami leczonymi a nieleczonymi adalimumabem, nie raportowano także martwych urodzeń oraz nowotworów. Na interpretację danych mogą mieć wpływ ograniczenia metodologiczne badania, w tym mała wielkość próby oraz brak randomizacji.

W badaniu toksyczności wieku rozwojowego prowadzonym na małpach nie wykazano toksycznego działania na matkę, embriotoksyczności lub działania teratogennego. Nie są dostępne niekliniczne dane o toksyczności pourodzeniowej adalimumabu (patrz punkt 5.3).

Ze względu na hamujące działanie na  $TNF\alpha$ , adalimumab podawany w okresie ciąży mógłby wpływać na prawidłową odpowiedź immunologiczną u noworodka. Adalimumab należy stosować w okresie ciąży, tylko jeśli jest to bezwzględnie konieczne.

Adalimumab może przenikać przez łożysko do surowicy niemowląt, których matki leczono w okresie ciąży adalimumabem. W wyniku tego, u niemowląt może wystąpić zwiększone ryzyko zakażenia. U niemowląt narażonych na adalimumab w okresie życia płodowego nie zaleca się podawania żywych szczepionek (np. szczepionki przeciwgruźliczej, BCG) przez okres 5 miesięcy od przyjęcia przez matkę ostatniej dawki adalimumabu w okresie ciąży.

## Karmienie piersią

Ograniczone dane opublikowane w literaturze wskazują, że adalimumab przenika do mleka kobiecego w bardzo niewielkich stężeniach i występuje w mleku kobiecym w stężeniu od 0,1% do 1% poziomu w surowicy matki. Podawane doustnie, białka immunoglobuliny G przechodzą wewnątrzjelitową proteolizę i mają niską biodostępność. Nie przewiduje się wpływu na organizm noworodków/dzieci karmionych piersią. W wyniku tego produkt Hyrimoz może być stosowany podczas karmienia piersią.

## Płodność

Brak przedklinicznych danych o wpływie adalimumabu na płodność.

### **4.7 Wpływ na zdolność prowadzenia pojazdów i obsługiwanie maszyn**

Hyrimoz może wywierać niewielki wpływ na zdolność prowadzenia pojazdów i obsługiwanie maszyn. Po podaniu produktu leczniczego Hyrimoz wystąpić mogą zawroty głowy i pogorszenie widzenia (patrz punkt 4.8).

### **4.8 Działania niepożądane**

## Podsumowanie profilu bezpieczeństwa stosowania

Adalimumab badano u 9 506 pacjentów w głównych, kontrolowanych i otwartych badaniach klinicznych przez okres do 60 miesięcy lub więcej. W badaniach tych uczestniczyli pacjenci z reumatoidalnym zapaleniem stawów o krótkim i długim przebiegu choroby, młodzieńczym idiopatycznym zapaleniem stawów (wielostawowym młodzieńczym idiopatycznym zapaleniem stawów i zapaleniem stawów z towarzyszącym zapaleniem przyczepów ścięgniastych) oraz pacjenci z osiową spondyloartropatią (zesztywniającym zapaleniem stawów kręgosłupa i osiową spondyloartropatią bez zmian radiograficznych charakterystycznych dla zeszywniającego zapalenia stawów kręgosłupa), łuszczycowym zapaleniem stawów, chorobą Leśniowskiego-Crohna, wrzodziejącym zapaleniem jelita grubego, łuszczycą, ropnym zapaleniem apokrynowych gruczołów potowych oraz zapaleniem błony naczyniowej oka. W głównych kontrolowanych badaniach klinicznych brało udział 6 089 pacjentów otrzymujących adalimumab oraz 3 801 pacjentów otrzymujących placebo lub czynną substancję porównawczą w okresie prowadzenia badania kontrolowanego.

Odsetek pacjentów, którzy przerwali leczenie z powodu zdarzeń niepożądanych w głównych badaniach prowadzonych metodą podwójnie ślepej próby z udziałem grup kontrolnych wynosił 5,9% dla pacjentów przyjmujących adalimumab i 5,4% dla pacjentów z grup kontrolnych.

Najczęściej zgłaszanymi działaniami niepożądanymi są zakażenia (takie jak zapalenie nosogardzieli, zakażenie górnych dróg oddechowych i zapalenie zatok), odczyny w miejscu wstrzyknięcia (rumień, świąd, krwotok, ból lub obrzęk), bóle głowy i bóle mięśniowo-szkieletowe.

Informowano o ciężkich działaniach niepożądanych adalimumabu. Leki z grupy antagonistów TNF, takie jak adalimumab, działają na układ immunologiczny i ich stosowanie może wpływać na mechanizmy obronne organizmu skierowane przeciw zakażeniom i nowotworom złośliwym.

W związku ze stosowaniem adalimumabu, informowano również o powodujących zgon i zagrażających życiu zakażeniach (w tym posocznicy, zakażeniach oportunistycznych i gruźlicy), reaktywacji wirusowego zapalenia wątroby typu B i rozmaitych nowotworach złośliwych (w tym białaczce, chłoniaku i chłoniaku T-komórkowym wątrobowo-śledzionowym).

Informowano również o ciężkich zaburzeniach hematologicznych, neurologicznych i autoimmunologicznych. Zalicza się do nich rzadkie doniesienia o pancytopenii, niedokrwistości aplastycznej, zaburzeniach demielinizacyjnych ośrodkowego i obwodowego układu nerwowego oraz zgłaszane przypadki toczenia, zespołu toczniopodobnego i zespołu Stevensa-Johnsona.

### Dzieci i młodzież

Na ogół, typ i częstość występowania działań niepożądanych u dzieci i młodzieży były podobne do obserwowanych u dorosłych pacjentów.

### Tabelaryczne zestawienie działań niepożądanych

Poniższy wykaz działań niepożądanych ustalono na podstawie danych uzyskanych w badaniach klinicznych i po wprowadzeniu leku do obrotu. W Tabeli 7 poniżej, działania niepożądane uszeregowano wg układów narządowych i częstości występowania w następujący sposób: bardzo często ( $\geq 1/10$ ), często ( $\geq 1/100$  do  $< 1/10$ ), niezbyt często ( $\geq 1/1\ 000$  do  $< 1/100$ ), rzadko ( $\geq 1/10\ 000$  do  $< 1/1\ 000$ ) i częstość nieznana (nie może być określona na podstawie dostępnych danych). W obrębie każdej grupy o określonej częstości występowania działania niepożądane są wymienione zgodnie ze zmniejszającym się nasileniem.

Wymieniono działania występujące z największą częstością w różnych wskazaniach. Gwiazdka (\*) w kolumnie Układ/narząd oznacza, że w punktach 4.3, 4.4 i 4.8 podano dodatkowe informacje.

**Tabela 7. Działania niepożądane**

<b>Układ/narząd</b>	<b>Częstość występowania</b>	<b>Działania niepożądane</b>
Zakażenia i zarażenia pasożytnicze *	Bardzo często	Zakażenia dróg oddechowych (w tym zakażenia dolnych i górnych dróg oddechowych, zapalenie płuc, zapalenie zatok, zapalenie gardła, zapalenie części nosowej gardła i zapalenie płuc wywołane przez wirusa opryszczki)
	Często	Zakażenia układowe (w tym posocznica, drożdżycza i grypa), zakażenia jelitowe (w tym wirusowe zapalenie żołądka i jelit), zakażenia skóry i tkanek miękkich (w tym zanokcica, zapalenie tkanki łącznej, liszajec, martwicze zapalenie powięzi i półpasiec), zakażenia ucha, zakażenia w obrębie jamy ustnej (w tym zakażenie wirusem opryszczki pospolitej, opryszczka wargowa i zakażenia zębów), zakażenia dróg rodnych (w tym zakażenie grzybicze sromu i pochwy), zakażenia dróg moczowych (w tym odmiedniczkowe zapalenie nerek), zakażenia grzybicze, zakażenia stawów
	Niezbyt często	Zakażenia układu nerwowego (w tym wirusowe zapalenie opon mózgowych), zakażenia oportunistyczne i gruźlica (w tym kokcydioidomykoza, histoplazmoza i zakażenie Mycobacterium avium complex), zakażenia bakteryjne, zakażenia oka, zapalenie uchyłków <sup>1)</sup>
Nowotwory łagodne, złośliwe i nieokreślone (w tym torbiele i polipy)*	Często	Rak skóry z wyjątkiem czerniaka (w tym rak podstawnokomórkowy i rak płaskonabłonkowy), nowotwór łagodny
	Niezbyt często	Chłoniak**, nowotwór narządów litych (w tym rak sutka, rak płuca i rak gruczołu tarczowego), czerniak**
	Rzadko	Białaczka <sup>1)</sup>
	Częstość nieznana	Chłoniak T-komórkowy wątrobowo- śledzionowy <sup>1)</sup> , rak z komórek Merkla (neuroendokryny nowotwór złośliwy skóry) <sup>1)</sup> , mięsak Kaposiego
Zaburzenia krwi i układu chłonnego*	Bardzo często	Leukopenia (w tym neutropenia i agranulocytoza), niedokrwistość
	Często	Leukocytoza, zmniejszenie liczby płytek krwi
	Niezbyt często	Samoistna plamica małopłytkowa
	Rzadko	Pancytopenia
Zaburzenia układu immunologicznego*	Często	Nadwrażliwość, alergie (w tym alergia sezonowa)
	Niezbyt często	Sarkoidoza <sup>1)</sup> , zapalenie naczyń
	Rzadko	Anafilaksja <sup>1)</sup>

Układ/narząd	Częstość występowania	Działania niepożądane
Zaburzenia metabolizmu i odżywiania	Bardzo często	Zwiększenie stężenia lipidów
	Często	Hipokaliemia, zwiększenie stężenia kwasu moczowego, nieprawidłowe stężenie sodu we krwi, hipokalcemia, hiperglikemia, hipofosfatemia, odwodnienie
Zaburzenia psychiczne	Często	Zmiany nastroju (w tym depresja), niepokój, bezsenność
Zaburzenia układu nerwowego*	Bardzo często	Bóle głowy
	Często	Parestezje (w tym niedoczulica), migrena, ucisk korzenia nerwowego
	Niezbyt często	Udar mózgu <sup>1)</sup> , drżenia mięśniowe. neuropatia
	Rzadko	Stwardnienie rozsiane, zaburzenia demielinizacyjne (np. zapalenie nerwu wzrokowego, zespół Guillaina- Barrégo) <sup>1)</sup>
Zaburzenia oka	Często	Pogorszenie widzenia, zapalenie spojówek, zapalenie powiek, obrzęk oka
	Niezbyt często	Podwójne widzenie
Zaburzenia ucha i błędnika	Często	Zawroty głowy
	Niezbyt często	Głuchota, szумы uszne
Zaburzenia serca*	Często	Tachykardia
	Niezbyt często	Zawał mięśnia sercowego <sup>1)</sup> , zaburzenia rytmu serca, zastoinowa niewydolność serca
	Rzadko	Zatrzymanie akcji serca
Zaburzenia naczyniowe	Często	Nadciśnienie tętnicze, zaczerwienienie skóry z uczuciem gorąca, krwiak
	Niezbyt często	Tętniak aorty, niedrożność naczyń tętniczych, zakrzepowe zapalenie żył
Zaburzenia układu oddechowego, klatki piersiowej i śródpiersia*	Często	Astma, duszność, kaszel
	Niezbyt często	Zator tętnicy płucnej <sup>1)</sup> , śródmiąższowa choroba płuc, przewlekła obturacyjna choroba płuc, zapalenie płuc, wysięk opłucnowy <sup>1)</sup>
	Rzadko	Zwłóknienie płuc <sup>1)</sup>
Zaburzenia żołądka i jelit	Bardzo często	Bóle brzucha, nudności i wymioty
	Często	Krwotok z przewodu pokarmowego, dyspepsja, choroba refluksowa przełyku, zespół suchości (w tym suchość oczu i jamy ustnej)

Układ/narząd	Częstość występowania	Działania niepożądane
	Niezbyt często	Zapalenie trzustki, utrudnienie połykania, obrzęk twarzy
	Rzadko	Perforacja jelita <sup>1)</sup>
Zaburzenia wątroby i dróg żółciowych*	Bardzo często	Zwiększenie aktywności enzymów wątrobowych
	Niezbyt często	Zapalenie pęcherzyka żółciowego i kamica żółciowa, stłuszczenie wątroby, zwiększenie stężenia bilirubiny
	Rzadko	Zapalenie wątroby, reaktywacja zapalenia wątroby typu B <sup>1)</sup> , autoimmunologiczne zapalenie wątroby <sup>1)</sup>
	Częstość nieznana	Niewydolność wątroby <sup>1)</sup>
Zaburzenia skóry i tkanki podskórnej	Bardzo często	Wysypka (w tym złuszczająca się wysypka)
	Często	Pogorszenie się lub wystąpienie łuszczycy (łuszczyca krostkowa dłoni i stóp) <sup>1)</sup> , pokrzywka, siniaczenie (w tym plamica), zapalenie skóry (w tym wyprysk), łamliwość paznokci, nadmierne pocenie się, łysienie <sup>1)</sup> , świąd
	Niezbyt często	Poty nocne, blizna
	Rzadko	Rumień wielopostaciowy <sup>1)</sup> , zespół Stevensa-Johnsona <sup>1)</sup> , obrzęk naczynioruchowy <sup>1)</sup> , zapalenie naczyń skóry <sup>1)</sup> , liszajowate zmiany skórne <sup>1)</sup>
	Częstość nieznana	Nasilenie objawów zapalenia skórno-mięśniowego <sup>1)</sup>
Zaburzenia mięśniowo- szkieletowe i tkanki łącznej	Bardzo często	Bóle mięśniowo-szkieletowe
	Często	Skurcze mięśni (w tym zwiększone stężenie kinazy kreatynowej we krwi)
	Niezbyt często	Rabdomioliza toczeń rumieniowaty układowy
	Rzadko	Zespół toczniopodobny <sup>1)</sup>
Zaburzenia nerek i dróg moczowych	Często	Zaburzenia czynności nerek, krwimocz
	Niezbyt często	Oddawanie moczu w nocy
Zaburzenia układu rozrodczego i piersi	Niezbyt często	Zaburzenia erekcji
Zaburzenia ogólne i stany w miejscu podania*	Bardzo często	Odczyn w miejscu wstrzyknięcia (w tym rumień w miejscu wstrzyknięcia)
	Często	Bóle w klatce piersiowej, obrzęki, gorączka <sup>1)</sup>
	Niezbyt często	Zapalenie

Układ/narząd	Częstość występowania	Działania niepożądane
Badania diagnostyczne*	Często	Zaburzenia krzepnięcia krwi i krwawienia (w tym wydłużenie czasu częściowej tromboplastyny po aktywacji), dodatni test w kierunku autoprzeciwciał (w tym przeciwciał przeciw dwuniciowemu DNA), zwiększenie aktywności dehydrogenazy mleczanowej we krwi
	Częstość nieznana	Zwiększenie masy ciała <sup>2)</sup>
Urazy, zatrucia i powikłania po zabiegach	Często	Zaburzenia gojenia

\* dodatkowe informacje znaleźć można w punktach 4.3, 4.4 i 4.8

\*\* w tym badania kontynuacyjne metodą otwartej próby

1) w tym dane z doniesień spontanicznych

2) W okresie leczenia trwającego 4–6 miesięcy w przypadku adalimumabu średnia zmiana masy ciała względem wartości początkowej wynosiła 0,3–1,0 kg we wskazaniach do stosowania u osób dorosłych, a w przypadku placebo (minus) -0,4–0,4 kg. W długotrwałych badaniach przedłużonych ze średnim czasem narażenia wynoszącym około 1–2 lat i bez grupy kontrolnej, obserwowano też zwiększenie masy ciała o 5–6 kg, zwłaszcza u pacjentów z chorobą Leśniowskiego-Crohna oraz z wrzodziejącym zapaleniem jelita grubego. Mechanizm warunkujący to działanie nie jest w pełni wyjaśniony, ale może mieć związek z przeciwzapalnym działaniem adalimumabu.

#### Ropne zapalenie apokrynowych gruczołów potowych

Profil bezpieczeństwa u pacjentów z ropnym zapaleniem apokrynowych gruczołów potowych leczonych adalimumabem raz w tygodniu był zgodny ze znanym profilem bezpieczeństwa adalimumabu.

#### Zapalenie błony naczyniowej oka

Profil bezpieczeństwa u pacjentów z zapaleniem błony naczyniowej oka leczonych adalimumabem co drugi tydzień był zgodny ze znanym profilem bezpieczeństwa adalimumabu.

#### Opis wybranych działań niepożądanych

##### *Odczyn w miejscu wstrzyknięcia*

W głównych kontrolowanych badaniach klinicznych u dorosłych i dzieci, u 12,9% pacjentów leczonych adalimumabem wystąpiły odczyny w miejscu wstrzyknięcia [rumień i (lub) świąd, krwotok, ból lub obrzęk] w porównaniu do 7,2% pacjentów otrzymujących placebo lub czynną substancję porównawczą. Na ogół odczyny w miejscu wstrzyknięcia nie wymagały zaprzestania stosowania produktu leczniczego.

##### *Zakażenia*

W głównych kontrolowanych badaniach klinicznych u dorosłych i dzieci, współczynnik zakażeń wynosił 1,51 na pacjentorok u pacjentów leczonych adalimumabem oraz 1,46 na pacjentorok u pacjentów otrzymujących placebo lub czynną substancję porównawczą. Były to przede wszystkim zapalenie nosogardzieli, zakażenie górnych dróg oddechowych i zapalenie zatok. Większość pacjentów kontynuowała stosowanie adalimumabu po ustąpieniu zakażenia.

Częstość występowania ciężkich zakażeń wynosiła 0,04 na pacjentorok u pacjentów leczonych adalimumabem i 0,03 na pacjentorok u pacjentów otrzymujących placebo lub czynną substancję porównawczą.

W kontrolowanych i otwartych badaniach klinicznych adalimumabu u dorosłych i dzieci, zgłaszano

ciężkie zakażenia (w tym zakażenia prowadzące do zgonu, które występowały rzadko) łącznie z doniesieniami o gruźlicy (w tym gruźlicy prosówkowej i pozapłucnej) oraz o inwazyjnych zakażeniach oportunistycznych (np. rozsiana lub pozapłucna histoplazmoza, blastomykoza, kokcydioidomykoza, zakażenie *Pneumocystis*, kandydoza, aspergiloza i listerioza). Większość przypadków gruźlicy pojawiło się podczas pierwszych ośmiu miesięcy leczenia i może być wyrazem zaostżenia utajonego procesu chorobowego.

#### *Nowotwory złośliwe i zaburzenia limfoproliferacyjne*

Nie zaobserwowano nowotworów złośliwych u 249 pacjentów należących do populacji dzieci i młodzieży podczas badań klinicznych po zastosowaniu adalimumabu u pacjentów z młodzieńczym idiopatycznym zapaleniem stawów (wielostawowym młodzieńczym idiopatycznym zapaleniem stawów i zapaleniem stawów z towarzyszącym zapaleniem przyczepów ścięgniastych), gdzie narażenie wynosiło 655,6 pacjentolat. Ponadto, nie zaobserwowano nowotworów złośliwych u 192 pacjentów podczas badań klinicznych adalimumabu u dzieci i młodzieży z chorobą Leśniowskiego-Crohna, gdzie narażenie wynosiło 498,1 pacjentolat. W badaniu klinicznym adalimumabu u dzieci i młodzieży z przewlekłą łuszczycą zwyczajną (plackowatą) nie zaobserwowano nowotworów złośliwych u 77 pacjentów przy narażeniu wynoszącym 80,0 pacjentolat. W badaniu klinicznym adalimumabu u dzieci i młodzieży z wrzodziejącym zapaleniem jelita grubego nie zaobserwowano nowotworów złośliwych u 93 pacjentów przy ekspozycji wynoszącej 65,3 pacjentolat. Nie zaobserwowano nowotworów złośliwych u 60 pacjentów należących do populacji dzieci i młodzieży podczas badania klinicznego adalimumabu u pacjentów należących do populacji dzieci i młodzieży z zapaleniem błony naczyniowej oka, gdzie narażenie wynosiło 58,4 pacjentolat.

W czasie kontrolowanych głównych badań klinicznych adalimumabu trwających co najmniej 12 tygodni u pacjentów z umiarkowanym i ciężkim czynnym reumatoidalnym zapaleniem stawów, zeszywniającym zapaleniem stawów kręgosłupa, osiową spondyloartropatią bez zmian radiograficznych charakterystycznych dla zeszywniającego zapalenia stawów kręgosłupa, łuszczycowym zapaleniem stawów, łuszczycą, ropnym zapaleniem apokrynowych gruczołów potowych, chorobą Leśniowskiego-Crohna, wrzodziejącym zapaleniem jelita grubego i zapaleniem błony naczyniowej oka, obserwowany współczynnik występowania (95% przedział ufności) nowotworów złośliwych, innych niż chłoniak i rak skóry niebędący czerniakiem, wynosił 6,8 (4,4, 10,5) na 1 000 pacjentolat u 5 291 pacjentów leczonych adalimumabem *w porównaniu* do współczynnika 6,3 (3,4, 11,8) na 1 000 pacjentolat u 3 444 pacjentów z grup kontrolnych (mediana czasu trwania leczenia wynosiła 4,0 miesiące u pacjentów leczonych adalimumabem oraz 3,8 miesiąca u pacjentów z grup kontrolnych). Współczynnik występowania (95% przedział ufności) raków skóry, niebędących czerniakiem, wynosił 8,8 (6,0, 13,0) na 1 000 pacjentolat u pacjentów leczonych adalimumabem oraz 3,2 (1,3, 7,6) na 1 000 pacjentolat u pacjentów z grup kontrolnych. Z tych raków skóry, współczynniki występowania (95% przedział ufności) raków płaskonabłonkowych wynosiły 2,7 (1,4, 5,4) na 1 000 pacjentolat u pacjentów leczonych adalimumabem i 0,6 (0,1, 4,5) na 1 000 pacjentolat u pacjentów z grup kontrolnych. Współczynnik występowania (95% przedział ufności) chłoniaków wynosił 0,7 (0,2, 2,7) na 1 000 pacjentolat u pacjentów leczonych adalimumabem oraz 0,6 (0,1, 4,5) na 1 000 pacjentolat u pacjentów z grup kontrolnych.

Gdy rozpatruje się łącznie części tych badań klinicznych z udziałem grup kontrolnych oraz trwające obecnie i zakończone badania otwarte stanowiące ich przedłużenie, o medianie czasu trwania wynoszącej około 3,3 lat, obejmujące 6 427 pacjentów i ponad 26 439 pacjentolat terapii, obserwowany współczynnik występowania nowotworów złośliwych, innych niż chłoniak i raki skóry niebędące czerniakiem, wynosi około 8,5 na 1 000 pacjentolat. Obserwowany współczynnik występowania raków skóry niebędących czerniakiem wynosi około 9,6 na 1 000 pacjentolat, a obserwowany współczynnik występowania chłoniaków – około 1,3 na 1 000 pacjentolat.



Po wprowadzeniu produktu do obrotu, od stycznia 2003 do grudnia 2010, głównie u pacjentów z reumatoidalnym zapaleniem stawów, zgłaszany współczynnik występowania nowotworów złośliwych wynosi około 2,7 na 1 000 pacjentolat. Zgłaszane współczynniki występowania raków skóry niebędących czerniakami i chłoniaków wynoszą odpowiednio około 0,2 i 0,3 na 1 000 pacjentolat (patrz punkt 4.4).

Po wprowadzeniu produktu do obrotu informowano o rzadkich przypadkach chłoniaka T- komórkowego wątrobowo-śledzionowego u pacjentów leczonych adalimumabem (patrz punkt 4.4).

#### *Autoprzeciwiła*

Próbki surowicy pacjentów z reumatoidalnym zapaleniem stawów badano wielokrotnie na obecność autoprzeciwiłał (badanie I-V). W tych badaniach klinicznych, u 11,9% pacjentów leczonych adalimumabem i u 8,1% pacjentów otrzymujących placebo lub czynną substancję porównawczą, którzy mieli ujemne miana przeciwiłał przeciwdrdrowych przed rozpoczęciem badania stwierdzono dodatnie miana w 24. tygodniu. U dwóch pacjentów spośród 3 441 leczonych adalimumabem, we wszystkich badaniach stosowania w reumatoidalnym zapaleniu stawów i łuszczycowym zapaleniu stawów, pojawiły się objawy kliniczne wskazujące na wystąpienie zespołu toczniopodobnego. Stan pacjentów poprawił się po odstawieniu leczenia. U żadnego z pacjentów nie wystąpiło toczniowe zapalenie nerek lub objawy ze strony ośrdkowego układu nerwowego.

#### *Zaburzenia wdroby i dróg żółciowych*

W kontrolowanych badaniach klinicznych fazy III adalimumabu u pacjentów z reumatoidalnym zapaleniem stawów i łuszczycowym zapaleniem stawów, gdzie okres kontrolny trwał od 4 do 104 tygodni, zwiększenie aktywności AlAT  $\geq 3$  x górnej granicy wartości prawidłowych wystąpiło u 3,7% pacjentów leczonych adalimumabem i 1,6% pacjentów otrzymujących leczenie porównawcze.

W kontrolowanych badaniach klinicznych fazy III adalimumabu u pacjentów w wieku od 4 do 17 lat z wielostawowym młodzieńczym idiopatycznym zapaleniem stawów, oraz u pacjentów w wieku od 6 do 17 lat z zapaleniem stawów z towarzyszącym zapaleniem przyczepów ścięgnistych, odnotowano zwiększenie aktywności AlAT  $\geq 3$  x górnej granicy wartości prawidłowych u 6,1% pacjentów leczonych adalimumabem i 1,3% pacjentów otrzymujących leczenie porównawcze. W większości przypadków zwiększenie aktywności AlAT obserwowano podczas jednoczesnego stosowania metotreksatu. W badaniu klinicznym fazy III adalimumabu u pacjentów w wieku od 2 do < 4 lat z wielostawowym młodzieńczym idiopatycznym zapaleniem stawów, nie odnotowano zwiększenia aktywności AlAT  $\geq 3$  x górnej granicy wartości prawidłowych.

W kontrolowanych badaniach klinicznych fazy III adalimumabu u pacjentów z chorobą Leśniowskiego-Crohna i wrzodziejącym zapaleniem jelita grubego, gdzie okres kontrolny trwał od 4 do 52 tygodni zwiększenie aktywności AlAT  $\geq 3$  x górnej granicy wartości prawidłowych wystąpiło u 0,9% pacjentów leczonych adalimumabem i 0,9% pacjentów otrzymujących leczenie porównawcze.

W badaniu fazy III adalimumabu u dzieci i młodzieży z chorobą Leśniowskiego-Crohna oceniano skuteczność i bezpieczeństwo dwóch schematów dawkowania podtrzymującego, ustalonego w zależności od masy ciała pacjenta, następującego po indukcji zależnymi od masy ciała dawkami. W czasie do 52 tygodni leczenia, zwiększenie aktywności AlAT  $\geq 3$  x górnej granicy wartości prawidłowych wystąpiło u 2,6% (5/192) pacjentów, z których 4 wyjściowo otrzymywało jednocześnie leki immunosupresyjne.

W kontrolowanych badaniach klinicznych fazy III adalimumabu u pacjentów z łuszczycą zwyczajną (plackowatą), gdzie okres kontrolny trwał od 12 do 24 tygodni, zwiększenie aktywności AlAT  $\geq 3$  x górnej granicy wartości prawidłowych wystąpiło u 1,8% pacjentów leczonych adalimumabem i 1,8% pacjentów otrzymujących leczenie porównawcze.

W badaniu klinicznym fazy III adalimumabu u dzieci i młodzieży z łuszczycą zwyczajną (plackowatą) nie wystąpiło zwiększenie aktywności AlAT  $\geq 3$  x górnej granicy normy.

W kontrolowanych badaniach klinicznych adalimumabu (dawki początkowe 160 mg w tygodniu 0 i 80 mg w 2. tygodniu, a następnie począwszy od 4. tygodnia 40 mg co tydzień) u pacjentów z ropnym zapaleniem apokrynowych gruczołów potowych w okresie kontrolnym trwającym od 12 do 16 tygodnia zwiększenie aktywności AlAT  $\geq 3$  x górnej granicy normy wystąpiło u 0,3% pacjentów leczonych adalimumabem i 0,6% pacjentów leczonych produktem porównawczym.

W kontrolowanych badaniach klinicznych adalimumabu (dawki początkowe 80 mg w tygodniu 0, a następnie począwszy od 1. tygodnia 40 mg co drugi tydzień) u dorosłych pacjentów z zapaleniem błony naczyniowej oka w okresie do 80 tygodni z medianą ekspozycji wynoszącą 166,5 dni i 105,0 dni odpowiednio u pacjentów leczonych adalimumabem i pacjentów leczonych produktem porównywanym, zwiększenie aktywności AlAT  $\geq 3$  x górnej granicy normy wystąpiło u 2,4% pacjentów leczonych adalimumabem i 2,4% pacjentów leczonych produktem porównywanym.

W kontrolowanym badaniu klinicznym fazy III adalimumabu u dzieci i młodzieży z wrzodziejącym zapaleniem jelita grubego (N=93), w którym oceniano skuteczność i bezpieczeństwo stosowania dawki podtrzymującej 0,6 mg/kg (maksymalnie 40 mg) co drugi tydzień (N=31) i dawki podtrzymującej 0,6 mg/kg (maksymalnie 40 mg) co tydzień (N=32), podawanych po dawkach indukcyjnych zależnych od masy ciała wynoszących 2,4 mg/kg (maksymalnie 160 mg) w 0. i 1. tygodniu i 1,2 mg/kg (maksymalnie 80 mg) w 2. tygodniu (N=63) lub po dawkach indukcyjnych 2,4 mg/kg (maksymalnie 160 mg) w 0. tygodniu, placebo w 1. tygodniu i 1,2 mg/kg (maksymalnie 80 mg) w 2. tygodniu (N=30), zwiększenie aktywności AlAT  $\geq 3$  x GGN wystąpiło u 1,1% (1/93) pacjentów.

W badaniach klinicznych we wszystkich wskazaniach pacjenci ze zwiększoną aktywnością AlAT nie wykazywali objawów podmiotowych, a w większości przypadków zwiększenie aktywności było przejściowe i ustępowało podczas kontynuacji leczenia. Jednakże, po wprowadzeniu leku do obrotu u pacjentów otrzymujących adalimumab odnotowano przypadki niewydolności wątroby oraz mniej poważnych zaburzeń wątroby, które mogą poprzedzać niewydolność wątroby, takich jak zapalenie wątroby, w tym autoimmunologiczne zapalenie wątroby.

#### Jednoczesne leczenie azatiopryną/6-merkaptopuryną

W badaniach choroby Leśniowskiego-Crohna u dorosłych, obserwowano większą częstość występowania nowotworów złośliwych i ciężkich zdarzeń niepożądanych związanych z zakażeniami w związku z leczeniem skojarzonym adalimumabem i azatiopryną/6-merkaptopuryną w porównaniu do stosowania adalimumabu w monoterapii.

#### Zgłaszanie podejrzewanych działań niepożądanych

Po dopuszczeniu produktu leczniczego do obrotu istotne jest zgłaszanie podejrzewanych działań niepożądanych. Umożliwia to nieprzerwane monitorowanie stosunku korzyści do ryzyka stosowania produktu leczniczego. Osoby należące do fachowego personelu medycznego powinny zgłaszać wszelkie podejrzewane działania niepożądane za pośrednictwem krajowego systemu zgłaszania wymienionego w [załączniku V](#).

## **4.9 Przedawkowanie**

W czasie badań klinicznych nie stwierdzono toksyczności wymagającej zmniejszenia dawki. Najwyższy oceniany poziom dawkowania to wielokrotna dawka dożylna 10 mg/kg mc., to jest w przybliżeniu 15 razy więcej niż zalecana dawka.

## 5. WŁAŚCIWOŚCI FARMAKOLOGICZNE

### 5.1 Właściwości farmakodynamiczne

Grupa farmakoterapeutyczna: Leki immunosupresyjne. Inhibitory czynnika martwicy nowotworów alfa (TNF- $\alpha$ ), kod ATC: L04AB04

Hyrimoz jest produktem leczniczym biopodobnym. Szczegółowe informacje są dostępne na stronie internetowej Europejskiej Agencji Leków <http://www.ema.europa.eu>.

#### Mechanizm działania

Adalimumab wiąże się swoiście z TNF i neutralizuje biologiczną czynność TNF blokując jego interakcję z receptorami p55 i p75 na powierzchni komórki.

Adalimumab moduluje również odpowiedzi biologiczne indukowane lub regulowane przez TNF, w tym zmiany w poziomach cząsteczek adhezji międzykomórkowej odpowiadających za migrację leukocytów (ELAM-1, VCAM-1 i ICAM-1, wartość IC50 wynosi 0,1-0,2 nM).

#### Działanie farmakodynamiczne

Po leczeniu adalimumabem u pacjentów z reumatoidalnym zapaleniem stawów zaobserwowano szybkie obniżenie się poziomu wskaźników fazy ostrej zapalenia [białko C-reaktywne (CRP) i odczyn opadania krwinek (OB)] oraz stężenia cytokin (IL-6) w surowicy w porównaniu do wartości przed rozpoczęciem leczenia. Po podaniu adalimumabu zmniejszeniu uległy również stężenia metaloproteinaz macierzy (MMP-1 i MMP-3), które powodują przebudowę tkanek odpowiedzialną za zniszczenie chrząstki. U pacjentów leczonych adalimumabem zwykle obserwowano poprawę hematologicznych wskaźników przewlekłego zapalenia.

Po leczeniu adalimumabem obserwowano także szybkie obniżenie się poziomu CRP u pacjentów z wielostawowym młodzieńczym zapaleniem stawów, chorobą Leśniowskiego-Crohna, wrzodziejącym zapaleniem jelita grubego i ropnym zapaleniem apokrynowych gruczołów potowych. U pacjentów z chorobą Leśniowskiego-Crohna w jelicie grubym stwierdzono zmniejszenie liczby komórek powodujących ekspresję wskaźników zapalenia w jelicie grubym, w tym znaczące zmniejszenie ekspresji TNF- $\alpha$ . Badania endoskopowe błony śluzowej jelit wykazały gojenie się śluzówki u pacjentów leczonych adalimumabem.

#### Skuteczność kliniczna i bezpieczeństwo stosowania

##### *Reumatoidalne zapalenie stawów (RZS)*

W badaniach klinicznych adalimumab oceniono u ponad 3 000 pacjentów z reumatoidalnym zapaleniem stawów. Skuteczność i bezpieczeństwo adalimumabu oceniono w pięciu randomizowanych badaniach, prowadzonych metodą podwójnie ślepej próby, z udziałem grup kontrolnych. Niektórych pacjentów leczono przez okres do 120 miesięcy.

W badaniu I w RZS oceniono 271 pacjentów z czynnym reumatoidalnym zapaleniem stawów o nasileniu umiarkowanym do ciężkiego. Pacjenci byli w wieku  $\geq 18$  lat, w przeszłości byli bez powodzenia leczeni przynajmniej jednym lekiem modyfikującym przebieg choroby, skuteczność metotreksatu w dawce od 12,5 do 25 mg (10 mg, gdy nie tolerowali metotreksatu) raz w tygodniu była niedostateczna i dawka metotreksatu utrzymywana była na stałym poziomie 10 do 25 mg raz w tygodniu. Dawkę 20, 40 lub 80 mg adalimumabu lub placebo podawano co drugi tydzień przez 24 tygodnie.

W badaniu II w RZS oceniono 544 pacjentów z czynnym reumatoidalnym zapaleniem stawów o nasileniu umiarkowanym do ciężkiego. Pacjenci byli w wieku  $\geq 18$  lat i w przeszłości byli bez powodzenia leczeni przynajmniej jednym lekiem modyfikującym przebieg choroby. Podawano im adalimumab w dawce 20 lub 40 mg we wstrzyknięciu podskórnym co drugi tydzień i placebo w pozostałych tygodniach lub adalimumab co tydzień przez 26 tygodni. Grupie nie otrzymującej leku podawano co tydzień placebo przez ten sam okres. Nie wolno było przyjmować innych leków modyfikujących przebieg choroby.

W badaniu III w RZS oceniono 619 pacjentów z czynnym reumatoidalnym zapaleniem stawów o nasileniu umiarkowanym do ciężkiego, w wieku  $\geq 18$  lat, u których metotreksat w dawce 12,5 do 25 mg był nieskuteczny lub pacjenci nie tolerowali metotreksatu w dawce 10 mg co tydzień. W badaniu uczestniczyły trzy grupy. Pierwsza otrzymywała wstrzyknięcia placebo co tydzień przez 52 tygodnie. Druga otrzymywała 20 mg adalimumabu co tydzień przez 52 tygodnie. Trzecia grupa otrzymywała 40 mg adalimumabu co drugi tydzień oraz wstrzyknięcia placebo w pozostałych tygodniach. Po zakończeniu pierwszych 52 tygodni leczenia, 457 pacjentów włączono do badania prowadzonego metodą otwartej próby, w którym kontynuowano podawanie adalimumabu 40 mg/MTX co drugi tydzień przez okres do 10 lat.

W badaniu IV w RZS u 636 pacjentów z czynnym reumatoidalnym zapaleniem stawów o nasileniu umiarkowanym do ciężkiego, w wieku  $\geq 18$  lat oceniano przede wszystkim bezpieczeństwo stosowania. Pacjenci, albo nigdy nie przyjmowali innych leków modyfikujących przebieg choroby, albo mogli kontynuować stosowane wcześniej leczenie przeciwreumatyczne pod warunkiem, że nie było ono zmieniane przez co najmniej 28 dni. Były to takie leki, jak metotreksat, leflunomid, hydroksychlorochina, sulfasalazyna i (lub) sole złota. Pacjenci byli losowo przydzielani do grupy otrzymującej 40 mg adalimumabu lub do grupy otrzymującej placebo co drugi tydzień przez 24 tygodnie.

W badaniu V w RZS oceniono 799 dorosłych pacjentów z czynnym wczesnym reumatoidalnym zapaleniem stawów (średni czas trwania choroby mniej niż 9 miesięcy) o nasileniu umiarkowanym do ciężkiego, którym nie podawano wcześniej metotreksatu. Przez 104 tygodnie w badaniu oceniono skuteczność skojarzonego leczenia adalimumabem 40 mg co drugi tydzień i metotreksatem, adalimumabem 40 mg co drugi tydzień w monoterapii oraz metotreksatem w monoterapii, w zmniejszaniu nasilenia objawów przedmiotowych i podmiotowych oraz szybkości postępu uszkodzenia stawów w przebiegu reumatoidalnego zapalenia stawów. Po zakończeniu pierwszych 104 tygodni leczenia, 497 pacjentów włączono do fazy otwartej stanowiącej kontynuację badania, w której 40 mg adalimumabu podawano co drugi tydzień przez okres do 10 lat.

Pierwszorzędownym punktem końcowym w badaniach I, II i III w RZS oraz drugorzędownym punktem końcowym w badaniu IV w RZS był odsetek pacjentów, którzy uzyskali odpowiedź 20 w skali ACR (ang. American College of Rheumatology) w 24. lub 26. tygodniu badania. Pierwszorzędownym punktem końcowym w badaniu V w RZS był odsetek pacjentów, którzy uzyskali odpowiedź 50 w skali ACR w 52. tygodniu badania. Dodatkowym pierwszorzędownym punktem końcowym w badaniach III i V w RZS w 52. tygodniu było opóźnienie postępu choroby (stwierdzone badaniem radiologicznym). Pierwszorzędownym punktem końcowym w badaniu III w RZS były również zmiany w jakości życia.

#### Odpowiedź w skali ACR

W badaniach I, II i III w RZS odsetek pacjentów leczonych adalimumabem, którzy uzyskali odpowiedzi 20, 50 i 70 w skali ACR był podobny. Wyniki uzyskane po podawaniu dawki 40 mg co drugi tydzień przedstawiono w Tabeli 8.

**Tabela 8. Odpowiedzi w skali ACR w badaniach z grupami kontrolnymi otrzymującymi placebo (odsetek pacjentów)**

odpowiedź	Badanie I w RZS <sup>a**</sup>		Badanie II w RZS <sup>a**</sup>		Badanie III w RZS <sup>a**</sup>	
	placebo/ MTX <sup>c</sup> n=60	adalimumab <sup>b</sup> / MTX <sup>c</sup> n=63	placebo n=110	adalimumab <sup>b</sup> n=113	placebo/ MTX <sup>c</sup> n=200	adalimumab <sup>b</sup> / MTX <sup>c</sup> n=207
ACR 20						
6 miesięcy	13,3%	65,1%	19,1%	46,0%	29,5%	63,3%
12 miesięcy	Nd.	Nd.	Nd.	Nd.	24,0%	58,9%
ACR 50						
6 miesięcy	6,7%	52,4%	8,2%	22,1%	9,5%	39,1%
12 miesięcy	Nd.	Nd.	Nd.	Nd.	9,5%	41,5%
ACR 70						
6 miesięcy	3,3%	23,8%	1,8%	12,4%	2,5%	20,8%
12 miesięcy	Nd.	Nd.	Nd.	Nd.	4,5%	23,2%

<sup>a</sup> Badanie I w RZS w 24. tygodniu, badanie II w RZS w 26. tygodniu, badanie III w RZS w 24. i 52. tygodniu

<sup>b</sup> 40 mg adalimumabu podawane co drugi tydzień

<sup>c</sup> MTX = metotreksat

Nd. = nie dotyczy

\*\*  $p < 0,01$ , adalimumab w porównaniu z placebo

W badaniach I-IV w RZS wszystkie składniki kryteriów odpowiedzi w skali ACR [liczba bolesnych i obrzękniętych stawów, ocena aktywności choroby i dolegliwości bólowych przez lekarza i przez pacjenta, wskaźnik niepełnosprawności (HAQ) oraz wartości CRP (mg/100 ml)] poprawiły się w tygodniu 24. lub 26. w porównaniu do grupy otrzymującej placebo. W badaniu III w RZS poprawa utrzymywała się do 52. tygodnia włącznie.

W fazie otwartej stanowiącej przedłużenie badania III w RZS, u większości pacjentów wykazujących odpowiedź na leczenie w skali ACR, odpowiedź ta utrzymywała się podczas obserwacji prowadzonej przez okres do 10 lat. 114 z 207 pacjentów losowo przydzielonych do grupy otrzymującej adalimumab 40 mg co drugi tydzień kontynuowało leczenie adalimumabem 40 mg przez 5 lat. Spośród nich, u 86 pacjentów (75,4%) stwierdzono odpowiedź 20 w skali ACR, u 72 pacjentów (63,2%) – odpowiedź 50 w skali ACR, a u 41 pacjentów (36%) – odpowiedź 70 w skali ACR. 81 z 207 pacjentów kontynuowało leczenie adalimumabem 40 mg co drugi tydzień przez 10 lat. Spośród nich, u 64 pacjentów (79,0%) stwierdzono odpowiedź 20 w skali ACR, u 56 pacjentów (69,1%) – odpowiedź 50 w skali ACR, a u 43 pacjentów (53,1%) – odpowiedź 70 w skali ACR.

W badaniu IV w RZS odpowiedź 20 w skali ACR u pacjentów leczonych adalimumabem oraz otrzymujących standardowe leczenie była istotnie statystycznie lepsza niż u pacjentów otrzymujących placebo plus standardowe leczenie ( $p < 0,001$ ).

W badaniach I-IV w RZS pacjenci leczeni adalimumabem osiągnęli statystycznie istotne odpowiedzi 20 i 50 w skali ACR w porównaniu do grupy otrzymującej placebo już w tydzień lub dwa tygodnie po rozpoczęciu leczenia.

W badaniu V w RZS z udziałem pacjentów z wczesnym reumatoidalnym zapaleniem stawów, którym nie podawano wcześniej metotreksatu, leczenie skojarzone adalimumabem i metotreksatem doprowadziło w 52. tygodniu do szybszej i istotnie większej odpowiedzi na leczenie w skali ACR niż metotreksat stosowany w monoterapii i adalimumab w monoterapii. Odpowiedzi te utrzymywały się w 104. tygodniu (patrz Tabela 9).

**Tabela 9. Odpowiedzi w skali ACR w badaniu V w RZS  
(odsetek pacjentów)**

odpowiedź	MTX n=257	adalimumab n=274	adalimumab/MTX n=268	Wartość p <sup>a</sup>	Wartość p <sup>b</sup>	Wartość p <sup>c</sup>
ACR 20						
52. tydzień	62,6%	54,4%	72,8%	0,013	< 0,001	0,043
104. tydzień	56,0%	49,3%	69,4%	0,002	< 0,001	0,140
ACR 50						
52. tydzień	45,9%	41,2%	61,6%	< 0,001	< 0,001	0,317
104. tydzień	42,8%	36,9%	59,0%	< 0,001	< 0,001	0,162
ACR 70						
52. tydzień	27,2%	25,9%	45,5%	< 0,001	< 0,001	0,656
104. tydzień	28,4%	28,1%	46,6%	< 0,001	< 0,001	0,864

- p<sup>a</sup> Wartość p z porównania parami przy użyciu testu U Mann'a i Whitney'a, leczenia metotreksatem w monoterapii oraz leczenia skojarzonego adalimumabem i metotreksatem.
- p<sup>b</sup> Wartość p z porównania parami przy użyciu testu U Mann'a i Whitney'a, leczenia adalimumabem w monoterapii oraz leczenia skojarzonego adalimumabem i metotreksatem.
- p<sup>c</sup> Wartość p z porównania parami przy użyciu testu U Mann'a i Whitney'a, leczenia adalimumabem w monoterapii oraz leczenia metotreksatem w monoterapii.

W fazie otwartej stanowiącej kontynuację badania V w RZS, odsetki odpowiedzi na leczenie w skali ACR utrzymywały się, gdy leczenie kontynuowano przez okres do 10 lat. Z 542 pacjentów, którym losowo przydzielono leczenie adalimumabem 40 mg co drugi tydzień, 170 pacjentów kontynuowało leczenie adalimumabem 40 mg co drugi tydzień przez 10 lat. Z tych pacjentów, 154 pacjentów (90,6%) wykazało odpowiedź 20 w skali ACR, 127 pacjentów (74,7%) wykazało odpowiedź 50 w skali ACR i 102 pacjentów (60%) wykazało odpowiedź 70 w skali ACR.

W 52. tygodniu, 42,9% pacjentów, którzy otrzymywali leczenie skojarzone adalimumabem i metotreksatem, osiągnęło stan remisji klinicznej [DAS28 < 2,6] w porównaniu do 20,6% pacjentów, którzy otrzymywali metotreksat w monoterapii i 23,4% pacjentów, którzy otrzymywali adalimumab w monoterapii. Leczenie skojarzone adalimumabem i metotreksatem przewyższało pod względem klinicznym i statystycznym stosowanie metotreksatu ( $p < 0,001$ ) i adalimumabu w monoterapii ( $p < 0,001$ ), jeśli idzie o osiągnięcie małego nasilenia choroby u pacjentów z niedawno rozpoznanym umiarkowanym i ciężkim reumatoidalnym zapaleniem stawów. Odpowiedź na obydwa rodzaje monoterapii była podobna ( $p = 0,447$ ). Spośród 342 uczestników badania, którym pierwotnie przydzielono leczenie adalimumabem w monoterapii lub leczenie skojarzone adalimumabem i metotreksatem, a następnie włączono ich do otwartego badania kontynuacyjnego, 171 uczestników zakończyło trwające 10 lat leczenie adalimumabem. Spośród nich, jak poinformowano, 109 (63,7%) uczestników pozostawało w remisji choroby po upływie 10 lat.

#### Odpowiedź radiologiczna

W badaniu III w RZS, w którym średni czas trwania reumatoidalnego zapalenia stawów u pacjentów leczonych adalimumabem wynosił około 11 lat, strukturalne uszkodzenie stawów oceniano radiologicznie i opisywano jako zmianę w zmodyfikowanej całkowitej skali Sharpa (ang. Total Sharp Score - TSS) i jej składnikach, skali oceny nadżerek oraz skali oceny zwężenia szpar stawowych. Po 6 i 12 miesiącach pacjenci leczeni adalimumabem i metotreksatem wykazali w badaniu radiologicznym istotnie mniejszy postęp zmian niż pacjenci otrzymujący wyłącznie metotreksat (patrz Tabela 10).

W badaniu prowadzonym metodą otwartej próby będącym kontynuacją badania III w RZS zmniejszenie szybkości postępu uszkodzenia strukturalnego utrzymywało się przez 8 i 10 lat w tej podgrupie pacjentów. Po 8 latach, 81 z 207 pacjentów pierwotnie leczonych adalimumabem 40 mg co drugi tydzień oceniano radiologicznie. Spośród tych pacjentów 48 nie wykazało postępu uszkodzenia strukturalnego, co definiowano jako zmianę w stosunku do wartości wyjściowej w zmodyfikowanej całkowitej skali Sharpa (mTSS) wynoszącą 0,5 lub mniej. Po 10 latach, 79 z 207 pacjentów pierwotnie leczonych adalimumabem 40 mg co drugi tydzień oceniano radiologicznie. Spośród tych pacjentów 40 nie wykazało postępu uszkodzenia strukturalnego, co definiowano jako zmianę w stosunku do wartości wyjściowej w mTSS wynoszącą 0,5 lub mniej.

**Tabela 10. Średnie zmiany w badaniu radiologicznym w okresie 12 miesięcy w badaniu III w RZS**

	placebo/MTX <sup>a</sup>	adalimumab/MTX 40 mg co drugi tydzień	placebo/MTX- adalimumab/MTX (95% przedział ufności <sup>b</sup> )	Wartość p
całkowita skala Sharpa	2,7	0,1	2,6 (1,4, 3,8)	< 0,001 <sup>c</sup>
skala oceny nadżerek	1,6	0,0	1,6 (0,9, 2,2)	< 0,001
Skala oceny ZSS <sup>d</sup>	1,0	0,1	0,9 (0,3, 1,4)	0,002

<sup>a</sup> MTX = metotreksat

<sup>b</sup> 95% przedziały ufności dla różnic w zmianie punktacji między metotreksatem i adalimumabem

<sup>c</sup> na podstawie analizy rang

<sup>d</sup> ZSS – zwężenie szpar stawowych

W badaniu V w RZS, strukturalne uszkodzenie stawów oceniano radiologicznie i opisywano jako zmianę w modyfikowanej całkowitej skali Sharpa (patrz Tabela 11).

**Tabela 11. Średnie zmiany w badaniu radiologicznym w 52. tygodniu w badaniu V w RZS**

	MTX n = 257 (95% przedział ufności)	adalimumab n = 274 (95% przedział ufności)	adalimumab/MTX n=268 (95% przedział ufności)	Wartość p <sup>a</sup>	Wartość p <sup>b</sup>	Wartość p <sup>c</sup>
całkowita skala Sharpa	5,7 (4,2-7,3)	3,0 (1,7-4,3)	1,3 (0,5-2,1)	< 0,001	0,0020	< 0,001
skala oceny nadżerek	3,7 (2,7-4,7)	1,7 (1,0-2,4)	0,8 (0,4-1,2)	< 0,001	0,0082	< 0,001
Skala oceny ZSS	2,0 (1,2-2,8)	1,3 (0,5-2,1)	0,5 (0-1,0)	< 0,001	0,0037	0,151

<sup>p<sup>a</sup></sup> Wartość p z porównania parami przy użyciu testu U Mann'a i Whitney'a, leczenia metotreksatem w monoterapii oraz leczenia skojarzonego adalimumabem i metotreksatem.

<sup>p<sup>b</sup></sup> Wartość p z porównania parami przy użyciu testu U Mann'a i Whitney'a, leczenia adalimumabem w monoterapii oraz leczenia skojarzonego adalimumabem i metotreksatem.

<sup>p<sup>c</sup></sup> Wartość p z porównania parami przy użyciu testu U Mann'a i Whitney'a, leczenia adalimumabem w monoterapii oraz leczenia metotreksatem w monoterapii.

Po 52 i 104 tygodniach leczenia, odsetek pacjentów bez postępu choroby (zmiana wartości wyjściowej zmodyfikowanej całkowitej skali Sharpa  $\leq 0,5$ ) był istotnie większy w przypadku leczenia skojarzonego adalimumabem i metotreksatem (odpowiednio 63,8% i 61,2%) w porównaniu do stosowania metotreksatu w monoterapii (odpowiednio 37,4% i 33,5%,  $p < 0,001$ ) i adalimumabu w monoterapii (odpowiednio 50,7%,  $p < 0,002$  i 44,5%,  $p < 0,001$ ).

W fazie otwartej stanowiącej kontynuację badania V w RZS, w 10. roku średnia zmiana wartości wyjściowych w zmodyfikowanej całkowitej skali Sharpa wynosiła 10,8, 9,2 i 3,9 u pacjentów, którym losowo przydzielono leczenie odpowiednio metotreksatem w monoterapii, adalimumabem w monoterapii i terapię skojarzoną adalimumabem i metotreksatem. Odsetki pacjentów bez postępu choroby w badaniu radiologicznym wynosiły odpowiednio 31,3%, 23,7% i 36,7%.

### Jakość życia i stan czynnościowy

Związaną ze stanem zdrowia jakością życia i stan czynnościowy oceniano przy pomocy wskaźnika niepełnosprawności „Kwestionariusza oceny stanu zdrowia” (ang. Health Assessment Questionnaire - HAQ) w czterech oryginalnych odpowiednio i prawidłowo kontrolowanych badaniach klinicznych i stanowiło to określony wcześniej pierwszorzędowy punkt końcowy w 52. tygodniu w badaniu III w RZS. Wszystkie dawki/schematy dawkowania adalimumabu w wymienionych czterech badaniach doprowadziły w 6. miesiącu do istotnej statystycznie, większej poprawy wyjściowego wskaźnika niepełnosprawności HAQ w porównaniu do placebo, a w badaniu III w RZS to samo zaobserwowano w 52. tygodniu. Punktacja „Skróconego formularza oceny stanu zdrowia” (ang. Short Form Health Survey - SF 36) dla wszystkich dawek/schematów dawkowania adalimumabu w wymienionych czterech badaniach potwierdza te wyniki. Uzyskano statystycznie istotną „Punktację zbiorczą badania fizykalnego” (ang. Physical Component Summary - PCS) oraz statystycznie istotną punktację dotyczącą dolegliwości bólowych i witalności dla dawki 40 mg co drugi tydzień. Stwierdzono statystycznie istotne zmniejszenie męczliwości mierzonej w punktacji oceny czynnościowej leczenia chorób przewlekłych (ang. Functional Assessment of Chronic Illness Therapy - FACIT) we wszystkich trzech badaniach, w których to oceniano (badania I, III i IV w RZS).

W badaniu III w RZS, prowadzonym metodą otwartej próby, u większości pacjentów, którzy osiągnęli poprawę stanu czynnościowego i kontynuowali leczenie, poprawa utrzymywała się do 520. tygodnia włącznie (120 miesięcy). Poprawę jakości życia mierzono do 156. tygodnia (36 miesięcy) i w okresie tym stwierdzono utrzymywanie się poprawy.

W badaniu V w RZS, poprawa wskaźnika niepełnosprawności HAQ oraz składowa badania fizykalnego punktacji SF 36 wykazały w 52. tygodniu większą poprawę ( $p < 0,001$ ) w *przypadku* leczenia skojarzonego adalimumabem i metotreksatem niż w przypadku stosowania metotreksatu w monoterapii i adalimumabu w monoterapii. Poprawa ta utrzymywała się do 104. tygodnia włącznie. U 250 uczestników, którzy ukończyli otwarte badanie kontynuacyjne, poprawa stanu czynnościowego utrzymywała się przez cały 10-letni okres leczenia.

### *Osiowa spondyloartropatia*

#### Zesztywniające zapalenie stawów kręgosłupa (ZZSK)

W dwóch randomizowanych, trwających 24 tygodnie, kontrolowanych placebo badaniach klinicznych z podwójnie ślepą próbą oceniano adalimumab 40 mg podawany co drugi tydzień u 393 pacjentów z czynnym zesztywniającym zapaleniem stawów kręgosłupa (przed przystąpieniem do badania średnia punktowa ocena aktywności choroby [wskaźnik aktywności zesztywniającego zapalenia stawów kręgosłupa (ang. Bath Ankylosing Spondylitis Disease Activity Index - BASDAI)] wynosiła 6,3 we wszystkich grupach), u których odpowiedź na stosowane tradycyjnie leczenie była niezadowolająca. 79 (20,1%) pacjentów leczono równocześnie lekami modyfikującymi przebieg choroby, a 37 (9,4%) pacjentów – glikokortykosteroidami. Po okresie próby ślepej nastąpiła faza otwarta, w której pacjenci otrzymywali adalimumab 40 mg podskórnie co drugi tydzień przez dodatkowy okres do 28 tygodni. Uczestnicy badania ( $n = 215$ , 54,7%), u których nie uzyskano odpowiedzi 20 w skali ASAS w 12. lub 16. lub 20. tygodniu otrzymywali w rozpoczętej wcześniej próbie otwartej adalimumab 40 mg



podskórnice co drugi tydzień, a następnie traktowano ich jako nie odpowiadających na leczenie w analizach statystycznych podwójnie ślepej próby.

W większym badaniu I w ZZSK z udziałem 315 pacjentów, wyniki wykazały statystycznie istotną poprawę objawów przedmiotowych i podmiotowych zeszywniającego zapalenia stawów kręgosłupa u pacjentów leczonych adalimumabem w porównaniu do placebo. Istotną poprawę obserwowano po raz pierwszy w drugim tygodniu i utrzymywała się ona przez 24 tygodnie (Tabela 12).

**Tabela 12. Odpowiedzi skuteczności w badaniu zeszywniającego zapalenia stawów kręgosłupa kontrolowanym placebo – badanie I w ZZSK zmniejszenie nasilenia objawów przedmiotowych i podmiotowych**

odpowiedź	placebo N=107	adalimumab N=208
ASAS <sup>a</sup> 20		
2. tydzień	16%	42%***
12. tydzień	21%	58%***
24. tydzień	19%	51%***
ASAS 50		
2. tydzień	3%	16%***
12. tydzień	10%	38%***
24. tydzień	11%	35%***
ASAS 70		
2. tydzień	0%	7%**
12. tydzień	5%	23%***
24. tydzień	8%	24%***
BASDAI <sup>b</sup> 50		
2. tydzień	4%	20%***
12. tydzień	16%	45%***
24. tydzień	15%	42%***

\*\*\*, \*\* statystycznie istotne, gdy  $p < 0,001$ ,  $< 0,01$  dla wszystkich porównań między adalimumabem a placebo w 2., 12. i 24. tygodniu.

<sup>a</sup> oceny w zeszywniającym zapaleniu stawów kręgosłupa

<sup>b</sup> Wskaźnik aktywności zeszywniającego zapalenia stawów kręgosłupa

Pacjenci leczeni adalimumabem wykazywali istotnie większą poprawę w 12. tygodniu, która utrzymywała się do 24. tygodnia włącznie, mierzoną zarówno SF36, jak i kwestionariuszem jakości życia w zeszywniającym zapaleniu stawów kręgosłupa (ASQoL).

Podobne tendencje (nie wszystkie istotne statystycznie) obserwowano w mniejszym randomizowanym, kontrolowanym placebo badaniu klinicznym II w ZZSK z podwójnie ślepej próbą u 82 dorosłych pacjentów z czynnym zeszywniającym zapaleniem stawów kręgosłupa.

Osiowa spondyloartropatia bez zmian radiograficznych charakterystycznych dla zeszywniającego zapalenia stawów kręgosłupa

Bezpieczeństwo i skuteczność adalimumabu oceniano w dwóch randomizowanych, kontrolowanych placebo badaniach z podwójnie ślepej próbą u pacjentów z osiową spondyloartropatią bez zmian radiograficznych (nr-axSpA). Badanie nr-axSpA I oceniało pacjentów z aktywną nr-axSpA. Badanie nr-axSpA II było badaniem wycofania leczenia u pacjentów z aktywną nr-axSpA, którzy osiągnęli remisję podczas leczenia adalimumabem w fazie otwartej badania.

Badanie nr-axSpA I

W badaniu nr-axSpA I, adalimumab 40 mg co drugi tydzień oceniano u 185 pacjentów w randomizowanym, trwającym 12 tygodni, z podwójnie ślepą próbą, kontrolowanym placebo badaniu klinicznym u pacjentów z aktywną nr-axSpA (średnia wyjściowa ocena punktowa aktywności choroby [wskaźnik aktywności zeszywniającego zapalenia stawów kręgosłupa, ang. Bath Ankylosing Spondylitis Disease Activity Index (BASDAI)] wynosiła 6,4 dla pacjentów leczonych adalimumabem i 6,5 dla pacjentów otrzymujących placebo), którzy wykazali niewystarczającą odpowiedź na  $\geq 1$  NLPZ lub nietolerancję  $\geq 1$  NLPZ lub mieli przeciwwskazanie do stosowania NLPZ.

W chwili włączenia do badania 33 (18%) z tych pacjentów leczono równocześnie lekami przeciwreumatycznymi modyfikującymi przebieg choroby, a 146 (79%) pacjentów NLPZ. Po okresie podwójnie ślepej próby nastąpił okres badania otwartego, podczas którego pacjenci otrzymywali adalimumab 40 mg co drugi tydzień podskórnie przez dodatkowo do 144 tygodni. Wyniki uzyskane w 12. tygodniu wykazały statystycznie istotną poprawę objawów przedmiotowych i podmiotowych aktywnej nr-axSpA u pacjentów leczonych adalimumabem w porównaniu do placebo (Tabela 13).

**Tabela 13. Skuteczność odpowiedzi w kontrolowanym placebo badaniu nr-axSpA-I**

podwójnie ślepa próba odpowiedź w 12. tygodniu	placebo (N=94)	adalimumab N=91
ASAS <sup>a</sup> 40	15%	36%***
ASAS 20	31%	52%**
ASAS 5/6	6%	31%***
ASAS częściowa remisja	5%	16%***
BASDAI <sup>b</sup> 50	15%	35%**
ASDAS <sup>c,d,e</sup>	-0,3	-1,0***
ASDAS nieaktywna choroba	4%	24%***
hs-CRP <sup>d,f,g</sup>	-0,3	-4,7***
SPARCC <sup>h</sup> badanie MRI stawów krzyżowo-biodrowych <sup>d,i</sup>	-0,6	-3,2**
SPARCC <sup>h</sup> badanie MRI kręgosłupa <sup>d,j</sup>	-0,2	-1,8**

<sup>a</sup> oceny w zeszywniającym zapaleniu stawów kręgosłupa (ang. Assessments of SpondyloArthritis International Society)

<sup>b</sup> BASDAI = wskaźnik aktywności zeszywniającego zapalenia stawów kręgosłupa (ang. bath ankylosing spondylitis disease activity index)

<sup>c</sup> ASDAS = skala aktywności w zeszywniającym zapaleniu stawów kręgosłupa (ang. ankylosing spondylitis disease activity score)

<sup>d</sup> średnia zmiana w porównaniu do wartości początkowej

<sup>e</sup> n=91 placebo i n=87 adalimumab

<sup>f</sup> hs-CRP = wysoko czułe białko C-reaktywne (mg/l) (ang. high sensitivity C-Reactive Protein)

<sup>g</sup> n=73 placebo i n=70 adalimumab

<sup>h</sup> SPARCC = Spondyloarthritis Research Consortium of Canada

<sup>i</sup> n=84 placebo i adalimumab

<sup>j</sup> n=82 placebo i n=85 adalimumab

\*\*\*, \*\*, \* różnica statystycznie istotna (p) odpowiednio  $< 0,001$ ,  $< 0,01$  i  $< 0,05$  dla wszystkich porównań między adalimumabem a placebo.

W otwartym badaniu kontynuacyjnym, poprawa objawów przedmiotowych i podmiotowych utrzymywała się podczas leczenia adalimumabem do 156. tygodnia włącznie.

Zahamowanie procesu zapalnego

Istotna poprawa objawów przedmiotowych zapalenia mierzona stężeniem hs-CRP oraz w badaniu metodą rezonansu magnetycznego zarówno stawów krzyżowo-biodrowych, jak i kręgosłupa utrzymywała się u pacjentów leczonych adalimumabem do odpowiednio 156. i 104. tygodnia włącznie.

Jakość życia i stan czynnościowy

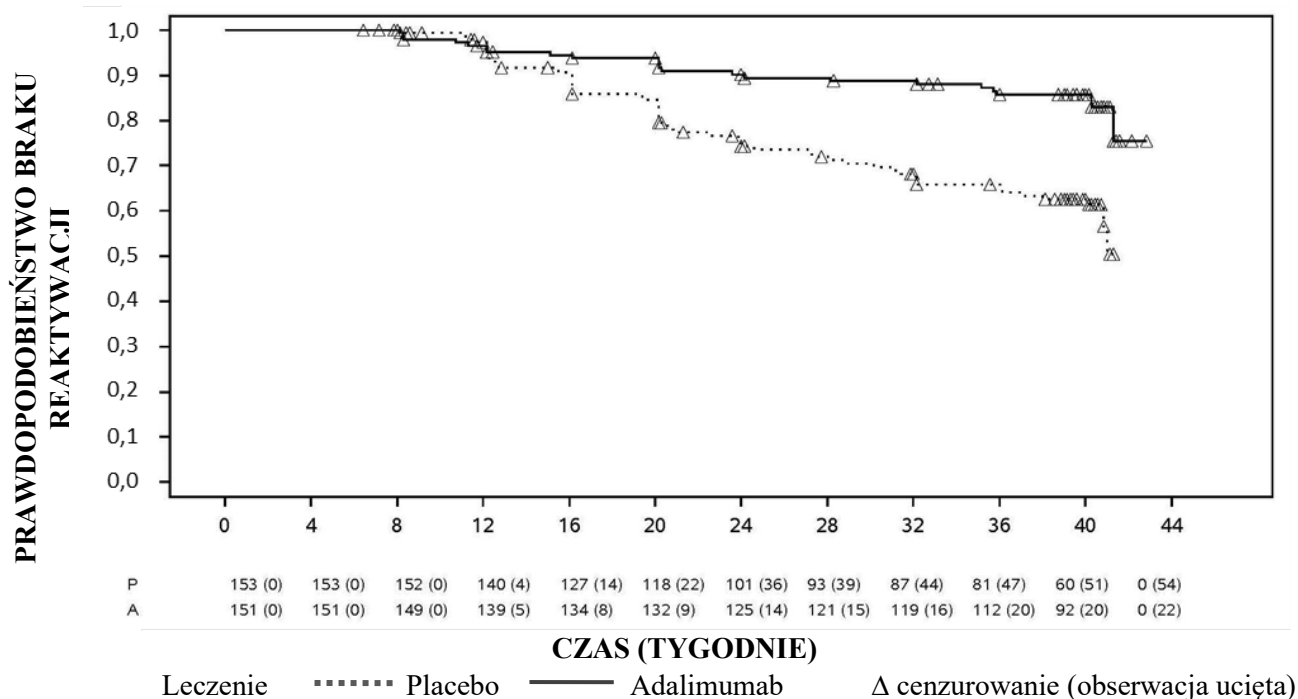
Zależną od stanu zdrowia jakość życia i stan czynnościowy oceniano stosując kwestionariusze HAQ-S (ang. Health Assessment Questionnaire for Spondyloarthropathies – kwestionariusz oceny zdrowia w spondyloartropatiach) i SF-36. W porównaniu do placebo, stosowanie adalimumabu dało istotnie większą poprawę w całkowitej ocenie punktowej HAQ-S i ocenie punktowej składowej fizycznej (ang. Physical Component Score, PCS) kwestionariusza SF-36, od wartości wyjściowych do 12. tygodnia. Poprawa związanej ze zdrowiem jakości życia i stanu czynnościowego utrzymywała się w otwartym badaniu kontynuacyjnym do 156. tygodnia włącznie.

#### Badanie nr-axSpA II

Sześćset siedemdziesięciu trzech (673) pacjentów z aktywną nr-axSpA (średnia wyjściowa ocena punktowa aktywności choroby [BASDAI] wynosiła 7,0) którzy wykazali niewystarczającą odpowiedź na  $\geq 2$  NLPZ lub nietolerancję lub mieli przeciwwskazanie do stosowania NLPZ, zostało włączonych w fazie otwartej badania nr-axSpA II, podczas którego otrzymywali adalimumab w dawce 40 mg co drugi tydzień przez 28 tygodni. Pacjenci ci mieli także obiektywne dowody zapalenia stawów krzyżowo-biodrowych lub kręgosłupa w badaniu MRI lub podwyższony poziom hs-CRP. Pacjenci, którzy osiągnęli trwałą remisję przez co najmniej 12 tygodni (N=305) (ASDAS  $< 1,3$  w tygodniu 16, 20, 24 i 28) podczas fazy otwartej badania, zostali następnie losowo przydzieleni do grupy otrzymującej kontynuację leczenia adalimumabem w dawce 40 mg co drugi tydzień (N=152) lub placebo (N=153) przez dodatkowe 40 tygodni w kontrolowanym placebo okresie z podwójnie ślełą próbą (całkowity czas trwania badania 68 tygodni). Pacjenci, u których wystąpiła reaktywacja choroby w okresie badania z podwójnie ślełą próbą mogli stosować adalimumab w dawce 40 mg co drugi tydzień w leczeniu ratującym przez co najmniej 12 tygodni.

Pierwszorzędownym punktem końcowym oceny skuteczności był odsetek pacjentów bez reaktywacji w 68 tygodniu badania. Reaktywacja była definiowana jako ASDAS  $\geq 2,1$  przez dwie kolejne wizyty w odstępie czterech tygodni. W porównaniu z placebo, większy odsetek pacjentów przyjmujących adalimumab nie wykazywał reaktywacji choroby w fazie badania z podwójnie ślełą próbą (70,4% w porównaniu z 47,1%,  $p < 0,001$ ) (Rycina 1).

**Rycina 1: Krzywe Kaplana-Meiera oceniające czas do braku reaktywacji w badaniu nr-axSpA II**



Uwaga: P = Placebo [liczba zagrożonych pacjentów (z reaktywacją choroby)]; A = Adalimumab [liczba zagrożonych pacjentów (z reaktywacją choroby)].

Spośród 68 pacjentów przydzielonych do grupy wycofania z leczenia, u których wystąpiła reaktywacja choroby, 65 ukończyło 12 tygodni leczenia ratującego adalimumabem, z czego 37 (56,9%) ponownie osiągnęło remisję (ASDAS <1,3) po 12 tygodniach wznowienia leczenia otwartego.

W 68. tygodniu pacjenci otrzymujący kontynuację leczenia adalimumabem wykazali istotną statystycznie większą poprawę objawów przedmiotowych i podmiotowych aktywnej nr-axSpA w porównaniu do pacjentów przydzielonych do badania wycofania z leczenia w okresie podwójnie ślepej próby (Tabela 14).

**Tabela 14. Skuteczność odpowiedzi w kontrolowanym placebo badaniu nr-axSpA II**

<b>Podwójnie ślepa próba Odpowiedź w 68. tygodniu</b>	<b>placebo N=153</b>	<b>adalimumab N=152</b>
ASAS <sup>a,b</sup> 20	47,1%	70,4% <sup>***</sup>
ASAS <sup>a,b</sup> 40	45,8%	65,8% <sup>***</sup>
ASAS <sup>a</sup> częściowa remisja	26,8%	42,1% <sup>**</sup>
ASDAS <sup>c</sup> nieaktywna choroba	33,3%	57,2% <sup>***</sup>
Częściowa reaktywacja <sup>d</sup>	64,1%	40,8% <sup>***</sup>

<sup>a</sup> Oceny w zeszytniającym zapaleniu stawów kręgosłupa (*ang.* Assessments of SpondyloArthritis International Society)

<sup>b</sup> Wartość wyjściowa definiowana jako wartość wyjściowa w fazie otwartej badania, w której pacjenci mieli aktywną chorobę.

<sup>c</sup> ASDAS = skala aktywności w zeszytniającym zapaleniu stawów kręgosłupa (*ang.* Ankylosing Spondylitis Disease Activity Score)

<sup>d</sup> Częściowa reaktywacja definiowana jako ASDAS  $\geq 1,3$  ale  $< 2,1$  przez 2 kolejne wizyty.

\*\*\*, \*\* różnica statystycznie istotna (p) odpowiednio  $< 0,001$  i  $< 0,01$  dla wszystkich porównań między adalimumabem a placebo.

#### *Łuszczycowe zapalenie stawów (ŁZS)*

U pacjentów z czynnym łuszczycowym zapaleniem stawów o nasileniu umiarkowanym do ciężkiego, badano stosowanie adalimumabu 40 mg co drugi tydzień w dwóch badaniach klinicznych z grupami kontrolnymi otrzymującymi placebo - badania I i II w ŁZS. W badaniu I w ŁZS, trwającym 24 tygodnie leczeniu poddano 313 dorosłych pacjentów, którzy wykazali niewystarczającą odpowiedź na niesteroidowe leki przeciwzapalne. Około 50% tych pacjentów przyjmowało metotreksat. W badaniu II w ŁZS, trwającym 12 tygodni, leczeniu poddano 100 pacjentów, którzy wykazali niewystarczającą odpowiedź na leki modyfikujące przebieg choroby. Po zakończeniu obydwu badań, 383 pacjentów włączono do badania prowadzonego metodą otwartej próby, będącego ich przedłużeniem, w którym adalimumab 40 mg podawano co drugi tydzień.

Brak wystarczających dowodów potwierdzających skuteczność adalimumabu u pacjentów z artropatią łuszczycową przypominającą zeszytniające zapalenie stawów kręgosłupa ze względu na małą liczbę pacjentów uczestniczących w badaniach klinicznych.

**Tabela 15. Odpowiedź w skali ACR w badaniach w łuszczycowym zapaleniu stawów z grupami kontrolnymi otrzymującymi placebo (odsetek pacjentów)**

odpowiedź	badanie I w ŁZS		badanie II w ŁZS	
	placebo N=162	adalimumab N=151	placebo N=49	adalimumab N=51
ACR 20				
12. tydzień	14%	58%***	16%	39%*
24. tydzień	15%	57%***	Nd.	Nd.
ACR 50				
12. tydzień	4%	36%***	2%	25%***
24. tydzień	6%	39%***	Nd.	Nd.
ACR 70				
12. tydzień	1%	20%***	0%	14%*
24. tydzień	1%	23%***	Nd.	Nd.

\*\*\* -  $p < 0,001$  dla wszystkich porównań między adalimumabem i placebo

\* -  $p < 0,05$  dla wszystkich porównań między adalimumabem i placebo

Nd. - nie dotyczy

W badaniu I w ŁZS odpowiedzi w skali ACR były podobne w przypadku równoczesnego leczenia metotreksatem i bez takiego leczenia. W będącym jego przedłużeniem, badaniu prowadzonym metodą otwartej próby odpowiedzi w skali ACR utrzymywały się przez okres do 136 tygodni.

Zmiany radiologiczne oceniano w badaniach w łuszczycowym zapaleniu stawów. Zdjęcia rtg dłoni, nadgarstków i stóp wykonywano wyjściowo i w 24. tygodniu w czasie badania metodą podwójnie ślepej próby, gdy pacjenci otrzymywali adalimumab lub placebo oraz w 48. tygodniu, gdy wszyscy pacjenci otrzymywali adalimumab w otwartej próbie. Stosowano zmodyfikowaną całkowitą skalę Sharpa (ang. modified Total Sharp Score – mTSS), która obejmowała dystalne stawy międzypaliczkowe (tzn. nie była taka sama jak skala TSS stosowana w ocenie reumatoidalnego zapalenia stawów).

Leczenie adalimumabem w porównaniu z placebo zmniejszyło szybkość postępu obwodowego uszkodzenia stawów mierzona zmianą w stosunku do wartości wyjściowej mTSS (średnia  $\pm$  SD), która wynosiła  $0,8 \pm 2,5$  w grupie otrzymującej placebo (w 24. tygodniu) w porównaniu do  $0,0 \pm 1,9$  ( $p < 0,001$ ) w grupie otrzymującej adalimumab (w 48. tygodniu).

Spośród osób leczonych adalimumabem bez wykazanego radiologicznie postępu choroby od oceny wyjściowej do 48. tygodnia ( $n=102$ ), u 84% nadal nie wykazano radiologicznie postępu choroby do 144. tygodnia leczenia łącznie.

W 24. tygodniu pacjenci leczeni adalimumabem wykazywali istotną statystycznie poprawę stanu czynnościowego, ocenianą przy pomocy HAQ oraz „Skróconego formularza oceny stanu zdrowia” (SF 36) w porównaniu do placebo. Poprawa stanu czynnościowego utrzymywała się podczas kontynuacji badania metodą otwartej próby do 136. tygodnia.

#### *Łuszczyca*

Bezpieczeństwo i skuteczność adalimumabu badano u dorosłych pacjentów z przewlekłą łuszczyką zwyczajną (plackowatą) [zmienione chorobowo  $\geq 10\%$  powierzchni ciała oraz wskaźnik powierzchni i nasilenia łuszczyki PASI (ang. Psoriasis Area and Severity Index)  $\geq 12$  lub  $\geq 10$ ], którzy byli kandydatami do leczenia systemowego lub fototerapii w randomizowanych badaniach klinicznych prowadzonych metodą podwójnie ślepej próby. Siedemdziesiąt trzy procent (73%) pacjentów zakwalifikowanych do badań I i II w łuszczyki poddanych zostało uprzednio leczeniu systemowemu lub fototerapii. Bezpieczeństwo i skuteczność stosowania adalimumabu badano również u dorosłych pacjentów z przewlekłą łuszczyką zwyczajną (plackowatą) o nasileniu umiarkowanym do ciężkiego z współistniejącą łuszczyką dłoni i (lub) stóp, którzy byli kandydatami do leczenia systemowego w

randomizowanym badaniu klinicznym prowadzonym metodą podwójnie ślepej próby (badanie III w łuszczycy).

W badaniu I w łuszczycy (REVEAL) oceniano 1 212 pacjentów podczas trzech okresów leczenia. W okresie A, pacjenci otrzymywali placebo lub adalimumab w dawce początkowej 80 mg, a następnie po upływie jednego tygodnia od podania dawki początkowej 40 mg co drugi tydzień. Po 16 tygodniach leczenia pacjenci, których odpowiedź na leczenie wynosiła co najmniej PASI 75 (poprawa punktacji PASI o co najmniej 75% w stosunku do wartości wyjściowej) przechodzili do okresu B i w badaniu prowadzonym metodą otwartej próby otrzymywali 40 mg adalimumabu co drugi tydzień. Pacjenci, u których odpowiedź na leczenie wynosiła  $\geq$  PASI 75 w 33. tygodniu, a pierwotnie byli przydzieleni losowo do grupy otrzymującej aktywne leczenie w okresie A, w okresie C byli ponownie losowo przydzielani do grupy otrzymującej adalimumab 40 mg co drugi tydzień lub placebo przez dodatkowe 19 tygodni. We wszystkich leczonych grupach, średnia wyjściowa wartość PASI wynosiła 18,9, a wyjściowa ocena PGA (ang. Physician's Global Assessment) wahała się od „umiarkowanej” (53% uczestników) przez „ciężką” (41%) do „bardzo ciężkiej” (6%).

W badaniu II w łuszczycy (CHAMPION) u 271 pacjentów porównywano skuteczność i bezpieczeństwo adalimumabu z metotreksatem i placebo. Pacjenci otrzymywali placebo, metotreksat w dawce początkowej 7,5 mg, zwiększanej następnie do 12. tygodnia tak, że dawka maksymalna wynosiła 25 mg lub adalimumab w dawce początkowej 80 mg, a następnie po upływie jednego tygodnia od podania dawki początkowej 40 mg co drugi tydzień przez 16 tygodni. Brak dostępnych danych porównujących adalimumab i metotreksat w okresie dłuższym niż 16 tygodni leczenia. U pacjentów otrzymujących metotreksat, którzy wykazali odpowiedź  $\geq$  PASI 50 w 8. i (lub) 12. tygodniu nie zwiększano dawki. We wszystkich leczonych grupach, średnia wyjściowa wartość PASI wynosiła 19,7, a wyjściowa ocena PGA wahała się od „łagodnej” (< 1%) przez „umiarkowaną” (48%) i „ciężką” (46%) do „bardzo ciężkiej” (6%).

Pacjenci uczestniczący we wszystkich badaniach klinicznych fazy II i III w łuszczycy mogli zostać włączeni do badania kontynuacyjnego prowadzonego metodą otwartej próby, w którym adalimumab podawano przez co najmniej 108 dodatkowych tygodni.

W badaniach I i II w łuszczycy, pierwszorzędnym punktem końcowym był odsetek pacjentów, którzy w 16. tygodniu osiągnęli odpowiedź ocenianą na PASI 75 w stosunku do wartości wyjściowej (patrz Tabele 16 i 17).

**Tabela 16. Badanie I w łuszczycy (REVEAL) - wyniki skuteczności w 16 tygodniu**

	<b>placebo</b> N = 398 n (%)	<b>adalimumab 40 mg</b> <b>co drugi tydzień</b> N = 814 n (%)
$\geq$ PASI 75 <sup>a</sup>	26 (6,5)	578 (70,9) <sup>b</sup>
<b>PASI 100</b>	3 (0,8)	163 (20,0) <sup>b</sup>
<b>PGA: czysta/prawie czysta</b>	17 (4,3)	506 (62,2) <sup>b</sup>

<sup>a</sup> odsetek pacjentów osiągających odpowiedź PASI 75 obliczono jako współczynnik korygowany dla ośrodków

<sup>b</sup> p < 0,001 adalimumab w porównaniu do placebo

**Tabela 17. Badanie I w łuszczycy (CHAMPION) - wyniki skuteczności w 16 tygodniu**

	<b>placebo</b> N = 53 n (%)	<b>Metotreksat</b> N = 110 n (%)	<b>adalimumab 40 m</b> <b>g co drugi tydzień</b> N = 108 n (%)
<b>≥ PASI 75</b>	10 (18,9)	39 (35,5)	86 (79,6) <sup>a, b</sup>
<b>PASI 100</b>	1 (1,9)	8 (7,3)	18 (16,7) <sup>c, d</sup>
<b>PGA: czysta/prawie czysta</b>	6 (11,3)	33 (30,0)	79 (73,1) <sup>a, b</sup>

<sup>a</sup> p < 0,001 adalimumab w porównaniu do placebo

<sup>b</sup> p < 0,001 adalimumab w porównaniu do metotreksatu

<sup>c</sup> p < 0,01 adalimumab w porównaniu do placebo

<sup>d</sup> p < 0,05 adalimumab w porównaniu do metotreksatu

W badaniu I w łuszczycy, u 28% pacjentów, którzy uzyskali odpowiedź PASI 75 i w 33. tygodniu zostali powtórnie losowo przydzieleni do grupy otrzymującej placebo w porównaniu do 5% pacjentów kontynuujących leczenie adalimumabem, p < 0,001, wystąpiła „utrata adekwatnej odpowiedzi na leczenie” (punktacja PASI po 33. tygodniu oraz w 52. tygodniu lub przed 52. tygodniem, co dało odpowiedź < PASI 50 w stosunku do wartości wyjściowych z co najmniej 6-punktowym zwiększeniem w punktacji PASI w stosunku do 33. tygodnia). Spośród pacjentów, którzy „utracili adekwatną odpowiedź na leczenie” po powtórny losowym przydzieleniu do grupy otrzymującej placebo, a których następnie włączono ponownie do badania prowadzonego metodą otwartej próby, 38% (25/66) i 55% (36/66) odzyskało odpowiedź na leczenie PASI 75 po odpowiednio 12 i 24 tygodniach powtórnego leczenia.

Łącznie 233 pacjentów, którzy w 16. i 33. tygodniu wykazali odpowiedź na leczenie PASI 75, otrzymywało adalimumab przez 52 tygodnie w ramach badania I w łuszczycy, a następnie kontynuowało leczenie adalimumabem w badaniu prowadzonym metodą otwartej próby. U tych pacjentów, po dodatkowych 108 tygodniach leczenia w badaniu otwartym (łącznie 160 tygodni) odsetki odpowiedzi na leczenie PASI 75 i PGA określana jako „czysta” lub „prawie czysta” wynosiły odpowiednio 74,7% i 59,0%. Analiza, w której za niereagujących na leczenie uznano wszystkich tych pacjentów, którzy przegrali udział w badaniu z powodu działań niepożądanych lub braku skuteczności leczenia albo u których konieczne było znaczne zwiększenie dawki, wykazała że odsetki odpowiedzi PASI 75 i PGA określana jako „czysta” lub „prawie czysta” wynosiły u tych pacjentów odpowiednio 69,6% i 55,7% po dodatkowych 108 tygodniach leczenia w badaniu prowadzonym metodą otwartej próby (łącznie 160 tygodni).

U łącznie 347 pacjentów, wykazujących stałą odpowiedź na leczenie, dokonano oceny w okresie zaprzestania leczenia oraz po wznowieniu leczenia w badaniu kontynuacyjnym prowadzonym metodą otwartej próby. W okresie w którym zaprzestano leczenia, objawy łuszczycy z czasem nawróciły, a mediana czasu do nawrotu objawów choroby (obniżenie oceny PGA do „umiarkowana” lub jeszcze gorszy wynik) wynosiła około 5 miesięcy. U żadnego z tych pacjentów nie wystąpił pełny nawrót choroby podczas okresu zaprzestania leczenia. Po 16 tygodniach powtórnego leczenia, odpowiedź ocenianą jako PGA „czysta” lub „prawie czysta” uzyskano łącznie u 76,5% (218 z 285) pacjentów, którzy wznowili leczenie, niezależnie od tego czy doszło do nawrotu objawów w okresie zaprzestania leczenia (69,1% [123 ze 178] pacjentów, u których w okresie zaprzestania leczenia doszło do nawrotu objawów choroby i 88,8% [95 ze 107] pacjentów, u których nie doszło do nawrotu choroby). W okresie powtórnego leczenia obserwowano podobny profil bezpieczeństwa jak przed zaprzestaniem leczenia. W 16. tygodniu uzyskano istotną poprawę wskaźnika jakości życia zależnego od dolegliwości skórnych (ang. Dermatology Life Quality Index - DLQI) w stosunku do wartości wyjściowych w porównaniu do placebo (badania I i II) oraz metotreksatu (badanie II). W badaniu I poprawa sumarycznej punktacji składowych fizycznej i psychicznej kwestionariusza SF 36 była również istotna w porównaniu do placebo.

W badaniu kontynuacyjnym prowadzonym metodą otwartej próby spośród pacjentów, którym zwiększono dawkę z 40 mg co drugi tydzień do 40 mg co tydzień z powodu odpowiedzi PASI mniejszej niż 50%, 26,4% (92/349) i 37,8% (132/349) pacjentów osiągnęło odpowiedź PASI 75 odpowiednio w tygodniu 12 i 24.

W badaniu III w łuszczycy (REACH) porównywano skuteczność i bezpieczeństwo adalimumabu *versus* placebo u 72 pacjentów z przewlekłą łuszczycą zwyczajną (plackowatą) o nasileniu umiarkowanym do ciężkiego oraz z łuszczycą dłoni i (lub) stóp. Pacjenci otrzymywali adalimumab w dawce początkowej 80 mg, a następnie 40 mg co drugi tydzień (po upływie jednego tygodnia od podania dawki początkowej) lub placebo przez 16 tygodni. W 16. tygodniu statystycznie istotnie większy odsetek pacjentów, którzy otrzymywali adalimumab, osiągnął ocenę PGA „czysta” lub „prawie czysta” dla zmian na dłoniach i (lub) stopach w porównaniu do pacjentów, którzy otrzymywali placebo (odpowiednio 30,6% w porównaniu do 4,3% [P=0,014]).

W badaniu IV w łuszczycy porównywano skuteczność i bezpieczeństwo adalimumabu z placebo u 217 dorosłych pacjentów z łuszczycą paznokci o nasileniu umiarkowanym do ciężkiego. Pacjenci otrzymywali adalimumab w dawce początkowej 80 mg, a następnie 40 mg co drugi tydzień (po upływie jednego tygodnia od podania dawki początkowej) lub placebo przez 26 tygodni, a następnie leczenie adalimumabem w próbie otwartej przez dodatkowych 26 tygodni. Ocena łuszczycy paznokci obejmowała zmodyfikowany wskaźnik nasilenia przebiegu łuszczycy paznokci (ang. Modified Nail Psoriasis Severity Index - mNAPSI), globalną ocenę łuszczycy paznokci rąk przez lekarza (ang. Physician's Global Assessment of Fingernail Psoriasis - PGA-F) oraz wskaźnik nasilenia przebiegu łuszczycy paznokci (ang. Nail Psoriasis Severity Index - NAPSI) (patrz Tabela 18). U pacjentów z łuszczycą paznokci z różną powierzchnią ciała (ang. Body Surface Area) zajęta przez zmiany łuszczycowe [BSA  $\geq$  10% (60% pacjentów) oraz BSA < 10% i  $\geq$  5% (40% pacjentów)] wykazano korzyści leczenia adalimumabem.

**Tabela 18. Badanie IV w łuszczycy – wyniki skuteczności w 16, 26 i 52. Tygodniu**

punkt końcowy	16. tydzień kontrolowane placebo		26. tydzień kontrolowane placebo		52. tydzień próba otwarta
	placebo N=108	adalimumab 40 mg co drugi tydzień N=109	placebo N=108	adalimumab 40 mg co drugi tydzień N=109	adalimumab 40 mg co drugi tydzień N=80
$\geq$ mNAPSI 75 (%)	2,9	26,0 <sup>a</sup>	3,4	46,6 <sup>a</sup>	65,0
PGA-F czysta/minimalna oraz $\geq$ poprawa 2. stopnia (%)	2,9	29,7 <sup>a</sup>	6,9	48,9 <sup>a</sup>	61,3
odsetek zmiany w całkowitej ocenie paznokci rąk w skali NAPSI (%)	-7,8	-44,2 <sup>a</sup>	-11,5	-56,2 <sup>a</sup>	-72,2

<sup>a</sup> p<0,001, adalimumab wobec placebo

Pacjenci leczeni adalimumabem wykazali w 26. tygodniu statystycznie istotną poprawę wskaźnika jakości życia zależnego od dolegliwości skórnych (ang. Dermatology Life Quality Index – DLQI).

#### *Ropne zapalenie apokrynowych gruczołów potowych*

Bezpieczeństwo i skuteczność stosowania adalimumabu oceniano w randomizowanych, podwójnie zaślepienych badaniach klinicznych kontrolowanych placebo oraz w otwartym badaniu kontynuacyjnym u dorosłych pacjentów z ropnym zapaleniem apokrynowych gruczołów potowych (HS) o nasileniu umiarkowanym do ciężkiego, którzy nie tolerowali, mieli przeciwwskazanie do stosowania lub wykazywali niewystarczającą odpowiedź na trwającą co najmniej 3 miesiące próbę



stosowania układowej antybiotykoterapii. U pacjentów w badaniach HS-I i HS-II występowała choroba w II lub III stopniu zaawansowania klinicznego wg Hurley z co najmniej 3 ropniami lub zapalnymi guzkami.

W badaniu HS-I (PIONEER I) oceniano 307 pacjentów w 2 okresach leczenia. W okresie A pacjenci otrzymywali placebo lub adalimumab w początkowej dawce 160 mg w tygodniu 0., a w 2. tygodniu 80 mg i począwszy od 4 tygodnia do 11. tygodnia w dawce 40 mg raz w tygodniu. W okresie badania nie zezwalano na jednoczesne stosowanie antybiotyków. Po 12 tygodniach leczenia pacjenci, którzy otrzymywali adalimumab w okresie A, ponownie zostali przydzieleni losowo (okres B) do jednej z trzech grup (adalimumab 40 mg raz w tygodniu, adalimumab 40 mg co drugi tydzień lub placebo od 12. do 35. tygodnia). Pacjenci, którzy byli losowo przydzieleni do grupy otrzymującej placebo w okresie A, otrzymywali adalimumab 40 mg raz w tygodniu w okresie B.

W badaniu HS-II (PIONEER II) oceniano 326 pacjentów w 2 okresach leczenia. W okresie A pacjenci otrzymywali placebo lub adalimumab w początkowej dawce 160 mg w tygodniu 0., a w 2 tygodniu 80 mg i począwszy od 4 tygodnia do 11. tygodnia w dawce 40 mg raz w tygodniu. W okresie badania 19,3% pacjentów kontynuowało doustną antybiotykoterapię, którą stosowali w czasie przystąpienia do badania. Po 12 tygodniach leczenia pacjenci, którzy otrzymywali adalimumab w okresie A, ponownie zostali przydzieleni losowo (okres B) do jednej z trzech grup (od 12. do 35 tygodnia adalimumab 40 mg raz w tygodniu, adalimumab 40 mg co drugi tydzień lub placebo). Pacjenci, którzy byli losowo przydzieleni do grupy otrzymującej placebo w okresie A, otrzymywali placebo w okresie B.

Pacjenci uczestniczący w badaniach HS-I i HS-II mogli zostać włączeni do otwartego badania kontynuacyjnego, w którym adalimumab 40 mg podawano raz w tygodniu. Średnie narażenie w całej populacji otrzymującej adalimumab wynosiło 762 dni. Przez cały okres trwania wszystkich 3 badań pacjenci stosowali codzienne przemywanie środkiem antyseptycznym o działaniu miejscowym.

### Odpowiedź kliniczna

Zmniejszenie zmian zapalnych i zapobieganie nasileniu się ropni i drożnych przetok oceniano na podstawie odpowiedzi klinicznej (ang. Hidradenitis Suppurativa Clinical Response, HiSCR; co najmniej 50% zmniejszenie całkowitej liczby ropni i zapalnych guzków bez zwiększenia liczby ropni i liczby drożnych przetok w porównaniu do stanu początkowego). Zmniejszenie nasilenia bólu skóry związanego z HS oceniano stosując numeryczną skalę nasilenia bólu u pacjentów, którzy w czasie włączenia do badania mieli początkową ocenę 3 lub większą w skali 11-stopniowej.

W 12. tygodniu istotnie większy odsetek pacjentów leczonych adalimumabem w porównaniu do placebo osiągnął HiSCR. W 12. tygodniu istotnie większy odsetek pacjentów w badaniu HS-II odczuwał klinicznie istotne zmniejszenie nasilenia bólu skóry związanego z HS (patrz Tabela 19). U pacjentów leczonych adalimumabem ryzyko zaostrzenia objawów choroby podczas początkowych 12 tygodni leczenia było istotnie mniejsze.

**Tabela 19. Wyniki skuteczności leczenia po 12 tygodniach, badania kliniczne HS I i HS II**

	badanie HS I		badanie HS II	
	placebo	adalimumab 40 mg co tydzień	placebo	adalimumab 40 mg co tydzień
odpowiedź kliniczna (hidradenitis suppurativa clinical response (HiSCR) <sup>a</sup>	N = 154 40 (26,0%)	N = 153 64 (41,8%)*	N = 163 45 (27,6%)	N = 163 96 (58,9%)*
zmniejszenie nasilenia bólu skóry o $\geq 30\%$ <sup>b</sup>	N = 109 27 (24,8%)	N = 122 34 (27,9%)	N = 111 23 (20,7%)	N = 105 48 (45,7%)*

\*  $p < 0,05$ ,

\*\*\*  $p < 0,001$ , adalimumab vs placebo

	badanie HS I		badanie HS II	
	placebo	adalimumab 40 mg co tydzień	placebo	adalimumab 40 mg co tydzień

<sup>a</sup> spośród wszystkich randomizowanych pacjentów

<sup>b</sup> spośród wszystkich pacjentów z początkową oceną nasilenia bólu skóry związanego z HS > 3 w numerycznej skali oceny nasilenia bólu 0-10; 0 = całkowity brak bólu skóry, 10 = najgorszy wyobrażalny ból skóry.

Leczenie adalimumabem 40 mg raz w tygodniu istotnie zmniejszyło ryzyko nasilenia ropni i drożnych przetok. U około dwa razy większego odsetka pacjentów w grupie otrzymującej placebo w pierwszych 12 tygodniach badań HS-I i HS-II, w porównaniu do pacjentów w grupie otrzymującej adalimumab, wystąpiło nasilenie ropni (odpowiednio 23,0% vs 11,4%) i drożnych przetok (odpowiednio 30,0% vs 13,9%).

W porównaniu do placebo, w 12. tygodniu wykazano większą poprawę w stosunku do stanu początkowego w jakości życia swoistej dla skóry związanej ze stanem zdrowia, mierzonej wskaźnikiem jakości życia zależnym od dolegliwości skórnych - DLQI (badania HS-I i HS-II), całkowitym zadowoleniu pacjenta z leczenia produktem leczniczym mierzonego kwestionariuszem zadowolenia z leczenia – leki (ang. Treatment Satisfaction Questionnaire – medication, TSQM, badania HS-I i HS-II) oraz zdrowiu fizycznym mierzonym sumaryczną punktacją składowej fizycznej kwestionariusza SF-36 (badanie HS-I).

U pacjentów z co najmniej częściową odpowiedzią na leczenie adalimumabem 40 mg w 12. tygodniu, odsetek HiSCR w 36. tygodniu był wyższy u pacjentów, którzy kontynuowali cotygodniowe stosowanie adalimumabu w porównaniu do pacjentów, u których częstość dawkowania zmniejszono do podawania co drugi tydzień lub u których leczenia zaprzestano (patrz Tabela 20).

**Tabela 20. Odsetek pacjentów osiągniętych HiSCR<sup>b</sup> w 24. i 36. tygodniu, którym powtórnie przydzielono leczenie w 12. tygodniu po wcześniejszym stosowaniu adalimumabu raz w tygodniu.**

	placebo (odstawienie leczenia) N = 73	adalimumab 40 m g co drugi tydzień N = 70	adalimumab 40 m g raz na tydzień N = 70
24. tydzień	24 (32,9%)	36 (51,4%)	40 (57,1%)
36. tydzień	22 (30,1%)	28 (40,0%)	39 (55,7%)

<sup>a</sup> pacjenci z co najmniej częściową odpowiedzią na leczenie adalimumabem 40 mg raz w tygodniu po 12 tygodniach leczenia.

<sup>b</sup> pacjenci spełniający wymienione w protokole kryteria utraty odpowiedzi lub nie uzyskujący poprawy nie mogli kontynuować udziału w badaniach i byli klasyfikowani jako nieodpowiadający na leczenie.

Wśród pacjentów, którzy wykazali co najmniej częściową odpowiedź na leczenie w 12. tygodniu i otrzymywali ciągłe leczenie adalimumabem raz w tygodniu, odsetek HiSCR w 48. tygodniu wynosił 68,3%, a w 96. tygodniu - 65,1%. W dłuższym leczeniu adalimumabem 40 mg raz w tygodniu przez 96 tygodni nie ustalono nowych wniosków odnośnie do bezpieczeństwa stosowania

Wśród pacjentów, u których zaprzestano leczenia adalimumabem w 12. tygodniu w badaniach HS-I i HS-II, odsetek HiSCR 12 tygodni po powtórny wprowadzeniu adalimumabu 40 mg raz w tygodniu powrócił do poziomu podobnego do obserwowanego przed odstawieniem leczenia (56,0%).

#### *Choroba Leśniowskiego-Crohna (ChL-C)*

Bezpieczeństwo i skuteczność adalimumabu oceniano u ponad 1 500 pacjentów z czynną chorobą Leśniowskiego-Crohna o nasileniu umiarkowanym do ciężkiego [„Wskaźnik aktywności choroby Leśniowskiego-Crohna” (ang. Crohn’s Disease Activity Index - CDAI)  $\geq 220$  i  $\leq 450$ ] w

randomizowanych, kontrolowanych placebo badaniach klinicznych metodą podwójnie ślepej próby. Dozwolone było jednoczesne stosowanie stałych dawek aminosalicylanów, kortykosteroidów i (lub) leków immunomodulujących i 80% pacjentów kontynuowało przyjmowanie co najmniej jednego z tych produktów leczniczych.

Indukcję remisji klinicznej (określonej jako CDAI < 150) oceniano w dwóch badaniach: badanie I (CLASSIC I) i badanie II (GAIN) w ChL-C. W badaniu I w ChL-C, 299 pacjentów nie leczonych wcześniej lekiem z grupy antagonistów TNF losowo przydzielono do jednej z czterech grup otrzymujących: placebo w tygodniach 0 i 2; 160 mg adalimumabu w tygodniu 0 oraz 80 mg w 2. tygodniu; 80 mg w tygodniu 0 i 40 mg w 2. tygodniu oraz 40 mg w tygodniu 0 i 20 mg w 2. tygodniu. W badaniu II w ChL-C, 325 pacjentów, którzy przestali wykazywać odpowiedź na leczenie lub nie tolerowali infliksymabu losowo przydzielono do grupy, która otrzymywała 160 mg adalimumabu w tygodniu 0 i 80 mg w 2. tygodniu lub placebo w tygodniach 0 i 2. Osoby, które pierwotnie nie reagowały na leczenie wykluczono z udziału w badaniach i dlatego pacjentów tych nie poddawano dalszej ocenie.

W badaniu III (CHARM) w ChL-C oceniano utrzymywanie się remisji klinicznej. W badaniu III w ChL-C, 854 pacjentów otrzymywało w otwartej próbie 80 mg w tygodniu 0 i 40 mg w 2. tygodniu. W 4. tygodniu pacjentów losowo przydzielono do grupy otrzymującej 40 mg co drugi tydzień, 40 mg co tydzień lub placebo, a całkowity czas trwania badania wynosił 56 tygodni. Pacjentów, którzy wykazali kliniczną odpowiedź na leczenie (zmniejszenie wskaźnika CDAI  $\geq$  70) w 4. tygodniu wyodrębniono i poddano odrębnej analizie niż pacjentów, którzy nie wykazali odpowiedzi klinicznej w 4. tygodniu. Po upływie 8. tygodnia dozwolone było stopniowe zmniejszenie dawki kortykosteroidu.

Współczynniki remisji i odpowiedzi na leczenie w badaniach I i II w ChL-C przedstawiono w Tabeli 21.

**Tabela 21. Indukcja remisji klinicznej i odpowiedzi na leczenie (odsetek pacjentów)**

	badanie I w ChL-C: pacjenci nieleczeni wcześniej infliksymabem			badanie II w ChL-C: pacjenci leczeni wcześniej infliksymabem	
	placebo N = 74	adalimumab 80/40 mg N = 75	adalimumab 160/80 mg N = 76	placebo N = 166	adalimumab 160/80 mg N = 159
4. tydzień					
remisja kliniczna	12%	24%	36%*	7%	21%*
odpowiedź kliniczna (CR-100)	24%	37%	49%**	25%	38%**

Wszystkie wartości p są wynikiem porównywania parami odsetków dla adalimumabu *w porównaniu do placebo*.

\* p < 0,001

\*\* p < 0,01

Przed upływem 8 tygodni zaobserwowano podobne współczynniki remisji dla schematów indukcji z zastosowaniem dawek 160/80 mg i 80/40 mg, a zdarzenia niepożądane stwierdzano częściej w grupie otrzymującej dawki 160/80 mg.

W badaniu III w ChL-C, w 4. tygodniu odpowiedź kliniczna wystąpiła u 58% (499/854) pacjentów, których oceniono w analizie pierwotnej. Spośród pacjentów wykazujących odpowiedź kliniczną w 4. tygodniu u 48% zastosowano wcześniej inny lek z grupy antagonistów TNF. Współczynniki utrzymywania się remisji i odpowiedzi na leczenie przedstawiono w Tabeli 22. Wyniki remisji klinicznej utrzymywały się na względnie stałym poziomie niezależnie od uprzednio zastosowanego leku z grupy antagonistów TNF. W 56. tygodniu liczba hospitalizacji w związku z chorobą oraz liczba zabiegów chirurgicznych zmniejszyła się istotnie statystycznie w grupie leczonej adalimumabem w porównaniu do placebo.

**Tabela 22. Utrzymywanie się remisji klinicznej i odpowiedzi na leczenie (odsetek pacjentów)**

	placebo	40 mg adalimumabu co drugi tydzień	40 mg adalimumabu co tydzień
<b>26. tydzień</b>	<b>N = 170</b>	<b>N = 172</b>	<b>N = 157</b>
remisja kliniczna	17%	40%*	47%*
odpowiedź kliniczna (CR-100)	27%	52%*	52%*
pacjenci w remisji bez przyjmowania steroidów przez $\geq 90$ dni <sup>a</sup>	3% (2/66)	19% (11/58)**	15% (11/74)**
<b>56. tydzień</b>	<b>N = 170</b>	<b>N = 172</b>	<b>N = 157</b>
remisja kliniczna	12%	36%*	41%*
odpowiedź kliniczna (CR-100)	17%	41%*	48%*
pacjenci w remisji bez przyjmowania steroidów przez $\geq 90$ dni <sup>a</sup>	5% (3/66)	29% (17/58)*	20% (15/74)**

\*  $p < 0,001$  dla adalimumabu w porównaniu do placebo, porównanie parami odsetków

\*\*  $p < 0,02$  dla adalimumabu w porównaniu do placebo, porównanie parami odsetków

<sup>a</sup> spośród pacjentów przyjmujących początkowo kortykosteroidy.

Spośród pacjentów, którzy nie odpowiedzieli na leczenie w 4. tygodniu, przed upływem 12. tygodnia na leczenie odpowiedziało 43% pacjentów otrzymujących leczenie podtrzymujące adalimumabem w porównaniu do 30% pacjentów otrzymujących placebo. Wyniki te sugerują, że kontynuowanie leczenia podtrzymującego do 12. tygodnia włącznie może być korzystne u pacjentów, którzy nie odpowiedzieli na leczenie przed upływem 4. tygodnia. Kontynuacja leczenia dłużej niż 12 tygodni nie spowodowała istotnie większej odpowiedzi na leczenie (patrz punkt 4.2).

117/276 pacjentów z badania I w ChL-C oraz 272/777 pacjentów z badań II i III w ChL-C poddano obserwacji przez co najmniej 3 lata w ramach otwartego leczenia adalimumabem.

Odpowiednio 88 i 189 pacjentów pozostawało w stanie remisji klinicznej. Odpowiedź kliniczną (CR-100) utrzymano odpowiednio u 102 i 233 pacjentów.

### Jakość życia

W badaniach I i II w ChL-C, statystycznie istotną poprawę całkowitej punktacji w swoistym dla choroby kwestionariuszu (ang. Inflammatory Bowel Disease Questionnaire - IBDQ) osiągnięto w 4. tygodniu u pacjentów losowo przydzielonych do grup otrzymujących adalimumab w dawkach 80/40 mg i 160/80 mg w porównaniu do placebo. Poprawę obserwowano również w 26. i 56. tygodniu w badaniu III w ChL-C w grupach leczonych adalimumabem w porównaniu do grupy otrzymującej placebo.

### Wrzodziejące zapalenie jelita grubego (WZJG)

Bezpieczeństwo i skuteczność wielokrotnych dawek adalimumabu oceniano u dorosłych pacjentów z umiarkowanym do ciężkiego czynnym wrzodziejącym zapaleniem jelita grubego (ocena aktywności choroby w skali Mayo 6 do 12 punktów z kryterium obrazu endoskopowego 2 do 3 punktów) w randomizowanych badaniach klinicznych z podwójnie ślełą próbą, kontrolowanych placebo.

W badaniu I we WZJG, 390 pacjentów uprzednio nieleczonych antagonistą TNF przydzielono losowo do grup otrzymujących placebo w tygodniach 0 i 2, 160 mg adalimumabu w tygodniu 0, a

następnie 80 mg w 2. tygodniu, lub 80 mg adalimumabu w tygodniu 0, a następnie 40 mg w 2. tygodniu. Po 2. tygodniu, pacjenci w obydwu ramionach, w których stosowano adalimumab otrzymywali dawkę 40 mg co drugi tydzień. Remisję kliniczną (definiowana jako ocena punktowa w skali Mayo  $\leq 2$  bez oceny punktowej w podskali  $> 1$ ) oceniano w 8. tygodniu.

W badaniu II we WZJG, 248 pacjentów otrzymywało 160 mg adalimumabu w tygodniu 0, 80 mg w 2. tygodniu i następnie 40 mg co drugi tydzień, a 246 pacjentów otrzymywało placebo. Wyniki kliniczne oceniano w 8. tygodniu pod kątem indukcji remisji oraz w 52. tygodniu pod kątem utrzymywania się remisji.

W 8. tygodniu, remisję kliniczną osiągnięto u statystycznie istotnie większego odsetka pacjentów, u których zastosowano leczenie indukcyjne adalimumabem 160/80 mg w porównaniu do pacjentów otrzymujących placebo w badaniu I we WZJG (odpowiednio 18% wobec 9%,  $p = 0,031$ ) i w badaniu II we WZJG (odpowiednio 17% wobec 9%,  $p = 0,019$ ). W badaniu II we WZJG, spośród pacjentów leczonych adalimumabem, którzy byli w stanie remisji w 8. tygodniu, 21/41 (51%) pozostawało w stanie remisji w 52. tygodniu.

W Tabeli 23 przedstawiono wyniki całej populacji badania II we WZJG.

**Tabela 23. Odpowiedź, remisja i wygojenie błony śluzowej w badaniu II we WZJG (odsetek pacjentów)**

	placebo	adalimumab 40 mg co drugi tydzień
52. tydzień	<b>N = 246</b>	<b>N = 248</b>
odpowiedź kliniczna	18%	30%*
remisja kliniczna	9%	17%*
wygojenie błony śluzowej	15%	25%*
remisja wolna od stosowania steroidów przez $\geq 90$ dni <sup>a</sup>	6%	13%*
	<b>(N = 140)</b>	<b>(N = 150)</b>
8. i 52. tydzień		
utrzymująca się odpowiedź	12%	24%**
utrzymująca się remisja	4%	8%*
utrzymujące się wygojenie błony śluzowej	11%	19%*

remisja kliniczna: ocena punktowa w skali Mayo  $\leq 2$  bez oceny punktowej w podskali  $> 1$ ; odpowiedź kliniczną stanowi zmniejszenie, w porównaniu do wartości wyjściowej, oceny punktowej aktywności choroby w skali Mayo o  $\geq 3$  punkty i  $\geq 30\%$  oraz zmniejszenie w podskali oceny krwawienia z odbytnicy [ang. rectal bleeding subscore, RBS] o  $\geq 1$  lub bezwzględna ocena RBS wynosząca 0 lub 1;

\*  $p < 0,05$  dla adalimumabu *wobec* placebo porównanie proporcji parami

\*\*  $p < 0,001$  dla adalimumabu *wobec* placebo porównanie proporcji parami

<sup>a</sup> spośród pacjentów otrzymujących kortykosteroidy w chwili włączenia do badania

Spośród pacjentów, którzy wykazywali odpowiedź kliniczną w 8. tygodniu, w 52. tygodniu odpowiedź stwierdzono u 47%, remisję u 29%, wygojenie błony śluzowej u 41% i remisję wolną od stosowania steroidów przez  $\geq 90$  dni u 20%.

Około 40% pacjentów w badaniu II we WZJG było uprzednio bez powodzenia leczonych innym antagonistą TNF – infliksymabem. U tych pacjentów skuteczność adalimumabu była mniejsza w porównaniu do pacjentów uprzednio nieleczonych antagonistą TNF. W 52. tygodniu, spośród pacjentów uprzednio bez powodzenia leczonych antagonistą TNF, remisję osiągnęło 3% pacjentów otrzymujących placebo i 10% pacjentów otrzymujących adalimumab.

Pacjenci z badań I i II we WZJG mieli możliwość kontynuowania leczenia w otwartym, długookresowym badaniu III będącym przedłużeniem tych badań. Po 3 latach terapii adalimumabem, 75% pacjentów (301/402) pozostawało w remisji ocenianej za pomocą podskali Mayo.

### Współczynniki hospitalizacji

W czasie 52. tygodni prowadzenia badań klinicznych I i II we WZJG w ramieniu terapii adalimumabem obserwowano niższe współczynniki hospitalizacji z wszystkich przyczyn oraz hospitalizacji związanych z WZJG w porównaniu do ramienia otrzymującego placebo. Liczba hospitalizacji z wszystkich przyczyn w grupie leczonej adalimumabem wynosiła 0,18 na pacjentorok *wobec* 0,26 na pacjentorok w grupie otrzymującej placebo, a odpowiednie dane liczbowe dotyczące hospitalizacji związanych z WZJG wynosiły 0,12 na pacjentorok *wobec* 0,22 na pacjentorok.

### Jakość życia

W badaniu II we WZJG leczenie adalimumabem doprowadziło do poprawy w ocenie wg Inflammatory Bowel Disease Questionnaire (IBDQ).

### Zapalenie błony naczyniowej oka

Bezpieczeństwo i skuteczność adalimumabu u dorosłych pacjentów z nieinfekcyjnym zapaleniem błony naczyniowej oka w części pośredniej, odcinka tylnego i całej błony naczyniowej, z wyłączeniem pacjentów z izolowaną postacią zapalenia przedniego odcinka błony naczyniowej, oceniano w dwóch randomizowanych, podwójnie zaślepionych, kontrolowanych placebo badaniach klinicznych (UV I i II). Pacjenci otrzymywali placebo lub adalimumab w dawce początkowej 80 mg, a następnie po tygodniu od podania dawki początkowej, w dawce 40 mg co drugi tydzień. Dozwolone było podawanie jednego niebiologicznego leku immunosupresyjnego w stałych dawkach.

W badaniu UV I oceniano 217 pacjentów z aktywnym zapaleniem błony naczyniowej oka pomimo leczenia kortykosteroidami (prednizon podawany doustnie w dawce od 10 do 60 mg/dobę). Wszyscy pacjenci otrzymywali przez 2 tygodnie po przystąpieniu do badania standardową dawkę prednizonu 60 mg/dobę, którą następnie stopniowo zmniejszano zgodnie z obowiązującym schematem, aż do całkowitego zaprzestania podawania kortykosteroidu przed upływem 15. tygodnia.

W badaniu UV II oceniano 226 pacjentów z nieaktywną postacią zapalenia błony naczyniowej oka, u których w momencie rozpoczynania badania konieczne było długotrwałe leczenie kortykosteroidami (prednizon podawany doustnie w dawce od 10 do 35 mg/dobę) w celu kontroli objawów choroby. Następnie u pacjentów stopniowo zmniejszano dawki, zgodnie z obowiązującym schematem, aż do całkowitego zaprzestania podawania kortykosteroidu przed upływem 19. tygodnia.

W obydwu badaniach pierwszorzędowym punktem końcowym oceny skuteczności był „czas do niepowodzenia leczenia”. Niepowodzenie leczenia definiowano stosując wieloskładnikowy wynik leczenia oceniany na podstawie zapalnych zmian siatkówki i naczyniówki i (lub) zapalnych zmian naczyń siatkówki, stopnia wysięku komórek zapalnych w komorze przedniej (ang. anterior chamber, AC), stopnia zmętnienia ciała szklonego (ang. vitreous haze, HZ) i najlepszej skorygowanej ostrości wzroku (ang. best corrected visual activity, BCVA).

Pacjenci, którzy ukończyli badania UV I i UV II byli kwalifikowani do niekontrolowanego długoterminowego badania kontynuacyjnego o pierwotnie zaplanowanym czasie trwania 78 tygodni. Pacjentom pozwolono kontynuować leczenie badanym produktem leczniczym po 78. tygodniu, dopóki adalimumab nie był dla nich dostępny.

### Odpowiedź kliniczna

Wyniki obydwu badań wykazały statystycznie istotne zmniejszenie ryzyka niepowodzenia leczenia u pacjentów leczonych adalimumabem w porównaniu do pacjentów otrzymujących placebo (patrz Tabela 24). Obydwa badania wykazały wczesny i utrzymujący się wpływ adalimumabu na odsetek niepowodzenia leczenia w porównaniu do placebo (patrz Rycina 2).

Tabela 24. Czas do niepowodzenia leczenia w badaniach UV I i UV II

analiza leczenia	N	niepowodzenie N (%)	mediana czasu do niepowodzenia (miesiące)	HR <sup>a</sup>	95% CI dla HR <sup>a</sup>	wartość <i>p</i> <sup>b</sup>
<b>czas do niepowodzenia leczenia w 6. tygodniu lub po 6. tygodniu w badaniu UV I</b>						
analiza pierwotna (ITT)						
placebo	107	84 (78,5)	3,0	--	--	--
adalimumab	110	60 (54,5)	5,6	0,50	0,36; 0,70	< 0,001
<b>czas do niepowodzenia leczenia w 2. tygodniu lub po 2. tygodniu w badaniu UV II</b>						
analiza pierwotna (ITT)						
placebo	111	61 (55,0)	8,3	--	--	--
adalimumab	115	45 (39,1)	NE <sup>c</sup>	0,57	0,39; 0,84	0,004

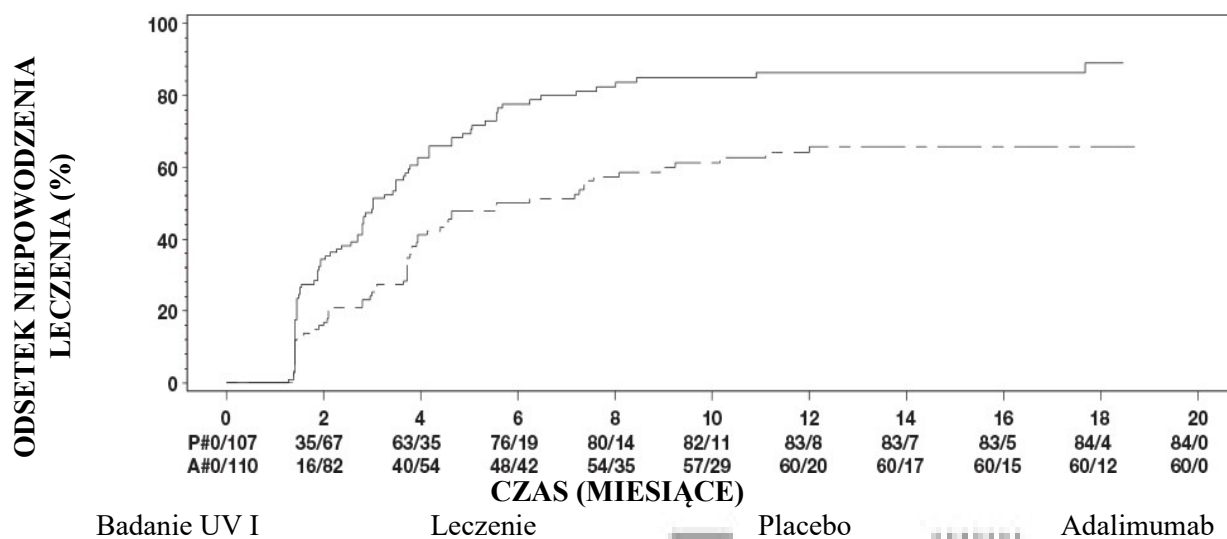
Uwaga: niepowodzenie leczenia w 6. tygodniu lub po 6. tygodniu (badanie UV I) lub w 2. tygodniu lub po 2. tygodniu (badanie UV II) liczono jako zdarzenie. Odnośnie do pacjentów wycofanych z badania z innych przyczyn niż niepowodzenie leczenia dokonywano cenzurowania (obserwacja ucięta) w czasie wycofania z badania.

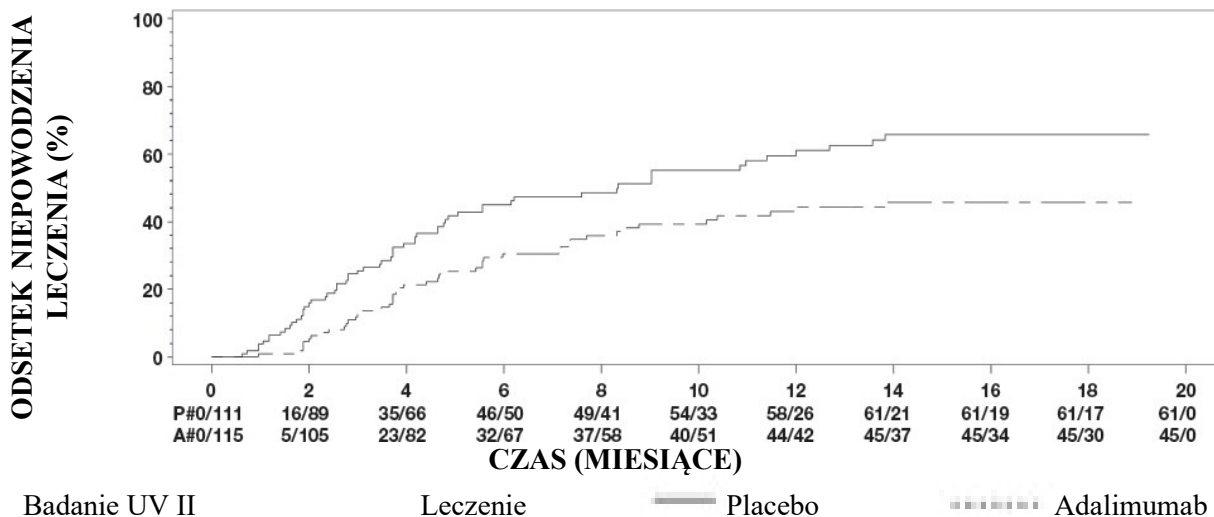
<sup>a</sup> HR - współczynnik ryzyka (ang. hazard ratio, HR) adalimumabu vs placebo na podstawie regresji proporcjonalnego ryzyka z leczeniem jako czynnikiem.

<sup>b</sup> *p* - wartość dla hipotezy dwustronnej na podstawie testu log-rank.

<sup>c</sup> NE = nieoznaczalne (ang. not estimable). Zdarzenie wystąpiło u mniej niż połowy zagrożonych uczestników badania 002E

Rycina 2. Krzywe Kaplana-Meiera oceniające czas do niepowodzenia leczenia w 6. tygodniu lub po 6. tygodniu (badanie UV I) lub w 2. tygodniu lub po 2. tygodniu (badanie UV II)





Uwaga: P# = Placebo (liczba zdarzeń/liczba zagrożonych pacjentów); A# = Adalimumab (liczba zdarzeń/liczba zagrożonych pacjentów).

W badaniu UV I statystycznie istotne różnice na korzyść adalimumabu w porównaniu do placebo zaobserwowano dla każdego ze składników niepowodzenia leczenia. W badaniu UV II statystycznie istotne różnice zaobserwowano wyłącznie dla ostrości wzroku, ale w przypadku pozostałych składników dane liczbowe były korzystniejsze dla adalimumabu.

Spośród 424 uczestników niekontrolowanego, długookresowego badania stanowiącego przedłużenie badań UV I i UV II, 60 uczestników uznano za niespełniających warunków badania (np. z powodu odchyień lub z powodu powikłań wtórnych retinopatii cukrzycowej, z powodu operacji zaćmy lub witrektomii) i nie uwzględniono ich w pierwotnej analizie skuteczności. Spośród 364 pozostałych pacjentów, 269 pacjentów, których można było poddać ocenie (74%), otrzymało w fazie otwartej leczenie adalimumabem przez 78 tygodni. Na podstawie danych z obserwacji, u 216 (80,3%) stwierdzono brak aktywności choroby (brak aktywnych zmian zapalnych, stopień wysięku komórek zapalnych w komorze przedniej  $\leq 0,5+$ , stopień zmętnienia ciała szklonego  $\leq 0,5+$ ) przy jednoczesnym stosowaniu steroidu w dawce  $\leq 7,5$  mg na dobę oraz u 178 (66,2%) brak aktywności choroby bez stosowania steroidu. W 78. tygodniu najlepsza skorygowana ostrość wzroku (BCVA) uległa poprawie lub utrzymała się na poprzednim poziomie (pogorszenie  $o < 5$  liter) w 88,6% oczu. Na ogół, dane uzyskane po 78. tygodniu były zgodne z tymi wynikami, ale liczba pacjentów włączonych do badania zmniejszyła się po tym czasie. W sumie, spośród pacjentów, którzy przegrali udział w badaniu, 18% przegrało udział z powodu zdarzeń niepożądanych, a 8% z powodu niewystarczającej odpowiedzi na leczenie adalimumabem.

### Jakość życia

Efekty leczenia zgłaszane przez pacjentów dotyczące funkcjonowania związanego z widzeniem mierzono w obydwu badaniach za pomocą kwestionariusza NEI VFQ-25. Dane liczbowe były korzystniejsze dla adalimumabu w większości podskal kwestionariusza ze statystycznie istotnymi średnimi różnicami dla ogólnej oceny widzenia, bólu gałki ocznej, widzenia do bliży i zdrowia psychicznego oraz całkowitej oceny w badaniu UV I oraz ogólnej oceny widzenia i zdrowia psychicznego w badaniu UV II. Efekty związane z widzeniem nie przemawiały liczbowo na korzyść adalimumabu w widzeniu barwnym w badaniu UV I oraz w widzeniu barwnym, widzeniu obwodowym i widzeniu do bliży w badaniu UV II.

### Immunogenność

Podczas leczenia adalimumabem wytwarzane mogą być przeciwciała przeciw adalimumabowi. Tworzenie przeciwciał przeciw adalimumabowi jest związane ze zwiększeniem klirensu i zmniejszeniem skuteczności adalimumabu. Nie stwierdza się wyraźnej korelacji między obecnością przeciwciał przeciw adalimumabowi i występowaniem zdarzeń niepożądanych.



## Dzieci i młodzież

### *Młodzieńcze idiopatyczne zapalenie stawów (MIZS)*

### *Wielostawowe młodzieńcze idiopatyczne zapalenie stawów (WMIZS)*

Bezpieczeństwo stosowania i skuteczność adalimumabu oceniano w dwóch badaniach klinicznych (pJIA I i II) u dzieci z czynną postacią wielostawowego młodzieńczego idiopatycznego zapalenia stawów lub MIZS o dalszym przebiegu wielostawowym, u których występowały rozmaite typy początku MIZS [najczęściej seronegatywne (RF-) lub seropoztywne (RF+) zapalenie wielostawowe lub rozszerzająca się postać skąpostawowa].

#### pJIA I

Bezpieczeństwo stosowania i skuteczność adalimumabu badano w wieloośrodkowym, randomizowanym badaniu klinicznym z podwójnie ślepą próbą i grupami równoległymi u 171 dzieci (w wieku od 4 do 17 lat) z WMIZS. W fazie wstępnej otwartej (ang. *open-label lead in*, OL LI) pacjentów przydzielono do dwóch grup - leczonych MTX (metotreksatem) lub nieleczonych MTX. Pacjenci w grupie nieleczonych MTX, albo nigdy nie byli leczeni MTX, albo zaprzestano u nich stosowania MTX co najmniej dwa tygodnie przed podaniem badanego leku. Pacjenci w dalszym ciągu otrzymywali stałe dawki leków z grupy NLPZ i (lub) prednizon ( $\leq 0,2$  mg/kg mc./dobę lub maksymalnie 10 mg/dobę). W fazie OL LI wszyscy pacjenci otrzymywali adalimumab w dawce 24 mg/m<sup>2</sup> pc. do maksymalnie 40 mg co drugi tydzień przez 16 tygodni. Podział pacjentów wg wieku oraz dawki minimalnej, mediany dawki i dawki maksymalnej, jaką otrzymywali w fazie OL LI przedstawiono w Tabeli 25.

**Tabela 25. Podział pacjentów wg wieku i dawki adalimumabu, jaką otrzymali w fazie OL LI**

Grupa wiekowa	Wyjściowa liczba pacjentów n (%)	Dawka minimalna, mediana dawki i dawka maksymalna
4 do 7 lat	31 (18,1)	10, 20 i 25 mg
8 do 12 lat	71 (41,5)	20, 25 i 40 mg
13 do 17 lat	69 (40,4)	25, 40 i 40 mg

Pacjenci wykazujący odpowiedź 30 w pediatrycznej skali ACR w 16. tygodniu kwalifikowali się do randomizacji w fazie podwójnie ślepej próby i otrzymywali albo adalimumab w dawce 24 mg/m<sup>2</sup> pc. do maksymalnie 40 mg albo placebo co drugi tydzień przez dodatkowo 32 tygodnie lub do momentu reaktywacji choroby. Kryteria reaktywacji choroby określono jako pogorszenie o  $\geq 30\%$  w stosunku do wartości wyjściowych  $\geq 3$  z 6 kryteriów podstawowych w pediatrycznej skali ACR,  $\geq 2$  zaatakowanych czynną chorobą stawów lub poprawę o  $> 30\%$  nie więcej niż w 1 z 6 kryteriów. Po 32 tygodniach lub w momencie reaktywacji choroby, pacjenci kwalifikowali się do włączenia do fazy otwartej będącej kontynuacją badania.

**Tabela 26. Odpowiedzi 30 w pediatrycznej skali ACR w badaniu WMIZS**

Grupa	MTX		Bez MTX	
<b>Faza</b>				
OL LI 16 tygodni				
Odpowiedź 30 w skali pediatrycznej ACR (n/N)	94,1% (80/85)		74,4% (64/86)	
Wyniki skuteczności				
Podwójnie zaślepiąca 32 tygodnie	Adalimumab/MTX (N = 38)	Placebo/MTX (N = 37)	Adalimumab (N = 30)	Placebo (N = 28)
Reaktywacja choroby po zakończeniu okresu 32 tygodni <sup>a</sup> (n/N)	36,8% (14/38)	64,9% (24/37) <sup>b</sup>	43,3% (13/30)	71,4% (20/28) <sup>c</sup>
Mediana czasu do reaktywacji choroby	> 32 tygodnie	20 tygodni	> 32 tygodnie	14 tygodni

<sup>a</sup> Odpowiedzi 30/50/70 w pediatrycznej skali ACR w 48. tygodniu istotnie większe niż u pacjentów otrzymujących placebo

<sup>b</sup> p = 0,015

<sup>c</sup> p = 0,031

Wśród tych, którzy odpowiedzieli na leczenie w 16. tygodniu (n = 144), odpowiedzi 30/50/70/90 w pediatrycznej skali ACR utrzymywały się przez okres do sześciu lat w fazie otwartej będącej kontynuacją badania (ang. *open label extension*, OLE) u pacjentów, którzy otrzymywali adalimumab przez cały okres trwania badania. Ogółem 19 pacjentów (11 w grupie wiekowej 4 do 12 lat w chwili rozpoczęcia leczenia oraz 8 pacjentów w grupie wiekowej 13 do 17 lat w chwili rozpoczęcia leczenia) leczono przez 6 lat lub dłużej.

Na ogół, odpowiedź na leczenie była lepsza i u mniejszej liczby pacjentów stwierdzono przeciwciała, gdy stosowano w skojarzeniu adalimumab i MTX w porównaniu do adalimumabu w monoterapii. Biorąc pod uwagę te wyniki, zaleca się stosowanie produktu Hyrimoz w skojarzeniu z MTX lub stosowanie w monoterapii u pacjentów, dla których MTX nie jest odpowiedni (patrz punkt 4.2).

## pJIA II

Bezpieczeństwo stosowania i skuteczność adalimumabu oceniano w otwartym, wieloośrodkowym badaniu klinicznym u 32 dzieci (w wieku od 2 do <4 lat lub w wieku 4 lat i starszych o masie ciała <15 kg) z umiarkowanym do ciężkiego czynnym wielostawowym MIZS. Pacjenci otrzymywali adalimumab 24 mg/m<sup>2</sup> pc., do maksymalnie 20 mg co drugi tydzień jako dawkę pojedynczą we wstrzyknięciu podskórnym przez co najmniej 24 tygodnie. W okresie badania większość pacjentów przyjmowała równocześnie MTX, a mniej z nich informowało o stosowaniu kortykosteroidów lub NLPZ.

W 12. i 24. tygodniu, gdy zastosowano analizę obserwowanych danych, odsetek odpowiedzi 30 w pediatrycznej skali ACR wynosił odpowiednio 93,5% i 90,0%. Odsetek uczestników badania, którzy osiągnęli odpowiedź 50/70/90 w pediatrycznej skali ACR w 12. i 24. tygodniu wynosił odpowiednio 90,3%/61,3%/38,7% oraz 83,3%/73,3%/36,7%. Wśród tych, którzy odpowiedzieli na leczenie (odpowiedź 30 w pediatrycznej skali ACR) w 24. tygodniu (n=27 z 30 pacjentów), odpowiedź 30 w pediatrycznej skali ACR utrzymywała się do 60 tygodni w fazie OLE u pacjentów, którzy otrzymywali adalimumab przez cały ten okres. Ogółem, 20 uczestników badania leczono przez 60 tygodni lub dłużej.

### Zapalenie stawów z towarzyszącym zapaleniem przyczepów ścięgniętych

Bezpieczeństwo stosowania i skuteczność adalimumabu oceniano w wieloośrodkowym, randomizowanym badaniu klinicznym z podwójnie ślepą próbą z udziałem 46 dzieci (w wieku od 6 do

17 lat), u których rozpoznano umiarkowaną postać zapalenia stawów z towarzyszącym zapaleniem przyczepów ścięgnistych. Pacjenci byli losowo przydzielani albo do grupy otrzymującej adalimumab w dawce 24 mg/m<sup>2</sup> pc. do maksymalnie 40 mg albo do grupy otrzymującej placebo; produkty podawano co drugi tydzień przez okres 12 tygodni. Po fazie badania prowadzonej metodą podwójnie zaślepioną nastąpiła faza otwarta (ang. *open-label*, OL), podczas której pacjentom podawano adalimumab w dawce 24 mg/m<sup>2</sup> pc. do maksymalnie 40 mg, co drugi tydzień, podskórnie, przez dodatkowy okres do 192 tygodni. Pierwszorzędowym punktem końcowym była procentowa zmiana liczby zaatakowanych czynną chorobą stawów (obrzęk z innego powodu niż zniekształcenie lub stawy, w których wystąpiło ograniczenie ruchomości oraz ból i (lub) tkliwość) w okresie od początku badania do tygodnia 12., która wyniosła średnio -62,6% (mediana zmiany procentowej -88,9%) w grupie otrzymującej adalimumab w porównaniu z -11,6% (mediana zmiany procentowej -50,0%) w grupie otrzymującej placebo. Poprawa pod względem liczby zaatakowanych czynną chorobą stawów utrzymywała się w fazie OL do 156. tygodnia wyłącznie u 26 z 31 (84%) pacjentów w grupie otrzymującej adalimumab, którzy pozostali w badaniu. U większości pacjentów odnotowano kliniczną poprawę pod względem drugorzędowych punktów końcowych, takich jak liczba przyczepów ścięgnistych objętych zapaleniem, liczba tkliwych stawów (ang. *tender joint count*, TJC), liczba obrzękniętych stawów (ang. *swollen joint count*, SJC) oraz odpowiedź 50 i 70 w pediatrycznej skali ACR; poprawa ta nie była jednak istotna statystycznie.

#### *Łuszczyca zwyczajna (plackowata) u dzieci i młodzieży*

Skuteczność adalimumabu oceniano w randomizowanym kontrolowanym podwójnie zaślepionym badaniu klinicznym u 114 pacjentów należących do populacji dzieci i młodzieży w wieku od 4 lat z ciężką postacią przewlekłej łuszczycy zwyczajnej (plackowatej) o nasileniu w skali PGA  $\geq 4$  [definiowana jako ogólna ocena lekarska (ang. *Physician's Global Assessment*) lub zmienione chorobowo  $> 20\%$  powierzchni ciała (ang. *Body Surface Area*, BSA) lub zmienione chorobowo  $> 10\%$  powierzchni ciała z bardzo pogrubiałymi zmianami skórnymi lub wskaźnik powierzchni i nasilenia zmian łuszczycowych PASI (ang. *Psoriasis Area and Severity Index*)  $\geq 20$  lub  $\geq 10$  z istotnym klinicznie zajęciem twarzy, genitaliów, dłoni i (lub) stóp] niewystarczająco kontrolowaną przy zastosowaniu leczenia miejscowego i helioterapii lub fototerapii.

Pacjenci otrzymywali adalimumab 0,8 mg/kg mc. co drugi tydzień (do 40 mg), 0,4 mg/kg mc. co drugi tydzień (do 20 mg) lub metotreksat 0,1 – 0,4 mg/kg mc. tygodniowo (do 25 mg). W 16. tygodniu dodatnią odpowiedź, świadczącą o skuteczności (np. PASI 75) wykazało więcej pacjentów, którym losowo przydzielono leczenie adalimumabem 0,8 mg/kg mc. niż pacjentów, którym losowo przydzielono leczenie adalimumabem w dawce 0,4 mg/kg mc. co drugi tydzień lub MTX.

**Tabela 27. Łuszczyca zwyczajna (plackowata) u dzieci i młodzieży  
Wyniki skuteczności w 16 tygodniu**

	MTX <sup>a</sup> N=37	Adalimumab 0,8 mg/kg mc. co drugi tydzień N=38
PASI 75 <sup>b</sup>	12 (32,4%)	22 (57,9%)
PGA: czysta/prawie czysta <sup>c</sup>	15 (40,5%)	23 (60,5%)

<sup>a</sup> MTX = metotreksat

<sup>b</sup> p = 0,027, adalimumab 0,8 mg/kg mc. w porównaniu do MTX

<sup>c</sup> p = 0,083, adalimumab 0,8 mg/kg mc. w porównaniu do MTX

U pacjentów, którzy osiągnęli odpowiedź na leczenie PASI 75 i ocenę PGA „czysta” lub „prawie czysta” zaprzestano leczenia na okres do 36 tygodni i monitorowano ich pod kątem utraty kontroli choroby (tzn. pogorszenia oceny PGA o co najmniej dwa stopnie). Następnie pacjentów powtórnie poddano leczeniu adalimumabem 0,8 mg/kg mc. co drugi tydzień przez dodatkowe 16 tygodni i podczas powtórnego leczenia stwierdzono podobne odsetki odpowiedzi jak w poprzedniej fazie podwójnie zaślepionej: odpowiedź na leczenie PASI 75 u 78,9% (15 z 19 pacjentów) i ocena PGA „czysta” lub „prawie czysta” u 52,6% (10 z 19 pacjentów).

W fazie otwartej badania, odpowiedzi na leczenie wyrażone PASI 75 i oceną PGA „czysta” lub „prawie czysta” utrzymywały się przez dodatkowe 52 tygodnie bez nowych obserwacji dotyczących bezpieczeństwa stosowania.

#### *Ropne zapalenie apokrynowych gruczołów potowych u młodzieży*

Nie ma badań klinicznych adalimumabu u pacjentów w wieku młodzieńczym z HS. Skuteczność adalimumabu w leczeniu HS u pacjentów w wieku młodzieńczym przewiduje się na podstawie wykazanej skuteczności i zależności między ekspozycją na adalimumab i odpowiedzią na leczenie u dorosłych pacjentów z HS oraz prawdopodobieństwa, że przebieg choroby, patofizjologia i działanie leku są zasadniczo podobne do stwierdzonych u dorosłych przy tym samym poziomie ekspozycji. Bezpieczeństwo stosowania zalecanej dawki adalimumabu w populacji młodzieży z HS określono na podstawie profilu bezpieczeństwa adalimumabu stosowanego w podobnych lub częściej podawanych dawkach w różnych wskazaniach zarówno u dorosłych, jak i u dzieci i młodzieży (patrz punkt 5.2).

#### *Choroba Leśniowskiego-Crohna (ChL-C) u dzieci i młodzieży*

Adalimumab oceniano w wielośrodkowym, randomizowanym badaniu klinicznym z podwójnie ślepą próbą, którego celem była ocena skuteczności i bezpieczeństwa leczenia indukcyjnego i podtrzymującego dawkami ustalonymi w zależności od masy ciała pacjenta (< 40 kg lub ≥ 40 kg) u 192 pacjentów między 6. a 17. (włącznie) rokiem życia, z chorobą Leśniowskiego-Crohna o nasileniu umiarkowanym do ciężkiego, co definiowano jako wartość pediatrycznego wskaźnika aktywności choroby Leśniowskiego-Crohna (ang. *Paediatric Crohn's Disease Activity Index*, PCDAI) > 30. Pacjenci musieli wcześniej bez powodzenia otrzymywać standardowe leczenie stosowane w ChL-C [w tym lek z grupy kortykosteroidów i (lub) lek immunomodulujący]. Możliwe było również włączenie pacjentów, którzy wcześniej przestali odpowiadać na infliksymab lub wystąpiła u nich nietolerancja infliksymabu.

W próbie otwartej wszyscy pacjenci otrzymali w okresie indukcji dawkę zależną od masy ciała w momencie rozpoczęcia badania: 160 mg w tygodniu 0 i 80 mg w 2. tygodniu – pacjenci o masie ciała ≥ 40 kg oraz odpowiednio 80 mg i 40 mg – pacjenci o masie ciała < 40 kg.

W 4. tygodniu, pacjentów przydzielono losowo w stosunku 1:1 w zależności od ich aktualnej masy ciała do jednego z dwóch schematów leczenia podtrzymującego: „mała dawka” lub „standardowa dawka”, co przedstawiono w Tabeli 28.

**Tabela 28. Schemat leczenia podtrzymującego**

<b>Masa ciała pacjenta</b>	<b>Mała dawka</b>	<b>Standardowa dawka</b>
< 40 kg	10 mg co drugi tydzień	20 mg co drugi tydzień
≥ 40 kg	20 mg co drugi tydzień	40 mg co drugi tydzień

#### *Wyniki dotyczące skuteczności*

Pierwszorzędownym punktem końcowym badania była remisja kliniczna w 26. tygodniu, co definiowano jako wartość wskaźnika PCDAI ≤ 10.

Odsetki uzyskania remisji klinicznej i odpowiedzi klinicznej (co definiowano jako zmniejszenie wartości PCDAI o co najmniej 15 punktów w stosunku do wartości wyjściowej) przedstawiono w Tabeli 29. Odsetki zaprzestania stosowania kortykosteroidów lub leków immunomodulujących przedstawiono w Tabeli 30.

**Tabela 29. Badanie w ChL-C u dzieci i młodzieży  
Remisja i odpowiedź kliniczna mierzone PCDAI**

	<b>Dawka standardowa 40/20 mg co drugi tydzień N=93</b>	<b>Mała dawka 20/10 mg co drugi tydzień N=95</b>	<b>Wartość p*</b>
<b>26. tydzień</b>			
Remisja kliniczna	38,7%	28,4%	0,075
Odpowiedź kliniczna	59,1%	48,4%	0,073
<b>52. tydzień</b>			
Remisja kliniczna	33,3%	23,2%	0,100
Odpowiedź kliniczna	41,9%	28,4%	0,038

\* Wartość p – dawka standardowa w porównaniu z małą dawką.

**Tabela 30. Badanie w ChL-C u dzieci i młodzieży  
Zaprzestanie stosowania kortykosteroidów lub leków immunomodulujących i remisja  
przetok**

	<b>Dawka standardowa 40/20 mg co drugi tydzień</b>	<b>Mała dawka 20/10 mg co drugi tydzień</b>	<b>Wartość p<sup>1</sup></b>
<b>Zaprzestanie przyjmowania kortykosteroidów</b>	<b>N= 33</b>	<b>N=38</b>	
26. tydzień	84,8%	65,8%	0,066
52. tydzień	69,7%	60,5%	0,420
<b>Zaprzestanie przyjmowania leków immunomodulujących<sup>2</sup></b>	<b>N=60</b>	<b>N=57</b>	
52. tydzień	30,0%	29,8%	0,983
<b>Remisja przetok<sup>3</sup></b>	<b>N=15</b>	<b>N=21</b>	
26. tydzień	46,7%	38,1%	0,608
52. tydzień	40,0%	23,8%	0,303

<sup>1</sup> Wartość p – dawka standardowa w porównaniu z małą dawką.

<sup>2</sup> Jeśli pacjent spełniał kryterium odpowiedzi klinicznej, leczenie immunosupresyjne można było przerwać wyłącznie w 26. tygodniu lub po 26. tygodniu, według uznania badacza.

<sup>3</sup> Definiowane jako zamknięcie wszystkich przetok czynnych w czasie rozpoczynania badania, które obserwowano podczas co najmniej 2 kolejnych wizyt po rozpoczęciu badania.

W obydwu leczonych grupach, w 26. i 52. tygodniu obserwowano statystycznie istotne zwiększenie (poprawę) w stosunku do wartości wyjściowych wskaźnika masy ciała i tempa wzrostu.

W obydwu grupach obserwowano również istotną statystycznie i klinicznie poprawę w stosunku do wartości wyjściowych parametrów jakości życia (w tym IMPACT III).

Stu pacjentów (n=100) z badania klinicznego populacji dzieci i młodzieży z chorobą Leśniowskiego-Crohna kontynuowało leczenie w długookresowym otwartym badaniu kontynuacyjnym. Po 5 latach leczenia adalimumabem, z 50 pacjentów pozostających w badaniu 74,0% (37/50) nadal było w remisji klinicznej, a 92,0% (46/50) nadal wykazywało odpowiedź kliniczną wg. wskaźnika PCDAI.

#### *Wrzodziejące zapalenie jelita grubego u dzieci i młodzieży*

Bezpieczeństwo stosowania i skuteczność adalimumabu oceniano w wieloośrodkowym, randomizowanym badaniu klinicznym z podwójnie ślepą próbą u 93 pacjentów należących do populacji dzieci i młodzieży w wieku od 5 do 17 lat z umiarkowanym do ciężkiego wrzodziejącym zapaleniem jelita grubego (ocena aktywności choroby w skali Mayo od 6 do 12 punktów z oceną obrazu endoskopowego od 2 do 3 punktów, potwierdzona przez centralną weryfikację badania

endoskopowego), którzy wykazali niewystarczającą odpowiedź na standardowe leczenie lub go nie tolerowali. Około 16% pacjentów biorących udział w badaniu było uprzednio poddanych nieskutecznemu leczeniu antagonistą TNF. Pacjentom, którzy w chwili włączenia do badania otrzymywali kortykosteroidy, zezwolono na stopniowe zmniejszanie ich dawki po upływie 4. tygodnia.

W fazie indukcyjnej badania, 77 pacjentów przydzielono losowo w stosunku 3:2 do grup otrzymujących leczenie adalimumabem, podawane metodą podwójnie ślepej próby w dawce indukcyjnej 2,4 mg/kg (maksymalnie 160 mg) w 0. i 1. tygodniu oraz 1,2 mg/kg (maksymalnie 80 mg) w 2. tygodniu lub w dawce indukcyjnej 2,4 mg/kg (maksymalnie 160 mg) w 0. tygodniu, placebo w 1. tygodniu i 1,2 mg/kg (maksymalnie 80 mg) w 2. tygodniu. Obie grupy otrzymywały 0,6 mg/kg (maksymalnie 40 mg) w 4. i 6. tygodniu. Po wprowadzeniu zmiany do projektu badania, pozostałych 16 pacjentów, którzy zostali włączeni do fazy indukcyjnej, otrzymało w badaniu otwartym leczenie adalimumabem w dawce indukcyjnej 2,4 mg/kg (maksymalnie 160 mg) w 0. i 1. tygodniu oraz w dawce 1,2 mg/kg (maksymalnie 80 mg) w 2. tygodniu.

W 8. tygodniu, 62 pacjentów, którzy wykazywali odpowiedź kliniczną wg częściowej skali Mayo (ang. *Partial Mayo Score*, PMS; zdefiniowaną jako zmniejszenie oceny wg PMS o  $\geq 2$  punkty i  $\geq 30\%$  względem wartości wyjściowej), zostało przydzielonych losowo w stosunku 1:1 do grup otrzymujących leczenie podtrzymujące adalimumabem metodą podwójnie ślepej próby w dawce 0,6 mg/kg (maksymalnie 40 mg) co tydzień lub w dawce 0,6 mg/kg (maksymalnie 40 mg) co drugi tydzień. Przed wprowadzeniem zmiany do projektu badania, 12 dodatkowym pacjentom, którzy wykazywali odpowiedź kliniczną wg PMS, przydzielono losowo placebo, ale nie uwzględniono ich w confirmacyjnej analizie skuteczności.

Zaostrzenie choroby zdefiniowano jako wzrost oceny wg PMS o co najmniej 3 punkty (u pacjentów z oceną wg PMS od 0 do 2 w 8. tygodniu), o co najmniej 2 punkty (u pacjentów z oceną wg PMS od 3 do 4 w 8. tygodniu) lub o co najmniej 1 punkt (u pacjentów z oceną wg PMS od 5 do 6 w 8. tygodniu).

Pacjenci, którzy spełniali kryteria zaostrzenia choroby w 12. lub po 12. tygodniu, zostali przydzieleni losowo do otrzymywania dawki reindukcyjnej 2,4 mg/kg (maksymalnie 160 mg) lub 0,6 mg/kg (maksymalnie 40 mg), a następnie kontynuowali oni przyjmowanie odpowiednich dawek podtrzymujących.

#### *Wyniki dotyczące skuteczności*

Współistniejącymi, pierwszorzędowymi punktami końcowymi były remisja kliniczna wg PMS (zdefiniowana jako ocena punktowa PMS  $\leq 2$  oraz brak oceny punktowej  $> 1$  dla któregoś parametru) w 8. tygodniu oraz remisja kliniczna wg pełnej skali Mayo (ang. *Full Mayo Score*, FMS) (zdefiniowana jako ocena punktowa w skali Mayo  $\leq 2$  oraz brak oceny punktowej  $> 1$  dla któregoś parametru) w 52. tygodniu u pacjentów, którzy uzyskali odpowiedź kliniczną wg PMS w 8. tygodniu.

Wskaźniki remisji klinicznej wg PMS w 8. tygodniu u pacjentów w każdej grupie leczenia indukcyjnego adalimumabem metodą podwójnie ślepej próby zostały przedstawione w Tabeli 31.

**Tabela 31. Remisja kliniczna wg PMS w 8. tygodniu**

	<b>Adalimumab<sup>a</sup> Maksymalnie 160 mg w 0. tygodniu / placebo w 1. tygodniu N=30</b>	<b>Adalimumab<sup>b, c</sup> Maksymalnie 160 mg w 0. i 1. tygodniu N=47</b>
Remisja kliniczna	13/30 (43,3%)	28/47 (59,6%)
<sup>a</sup> Adalimumab w dawce 2,4 mg/kg (maksymalnie 160 mg) w 0. tygodniu, placebo w 1. tygodniu i adalimumab w dawce 1,2 mg/kg (maksymalnie 80 mg) w 2. tygodniu. <sup>b</sup> Adalimumab w dawce 2,4 mg/kg (maksymalnie 160 mg) w 0. i 1. tygodniu i w dawce 1,2 mg/kg (maksymalnie 80 mg) w 2. tygodniu.		

<sup>c</sup> Nie obejmuje dawki indukcyjnej adalimumabu podawanej metodą otwartej próby wynoszącej 2,4 mg/kg (maksymalnie 160 mg) w 0. i 1. tygodniu oraz 1,2 mg/kg (maksymalnie 80 mg) w 2. tygodniu.

Uwaga 1: Obie grupy leczenia indukcyjnego otrzymywały 0,6 mg/kg (maksymalnie 40 mg) w 4. i 6. tygodniu.

Uwaga 2: Uznano, że pacjenci dla których brak było danych liczbowych w 8. tygodniu, nie osiągnęli punktu końcowego.

W 52. tygodniu oceniono remisję kliniczną wg FMS u pacjentów z odpowiedzią na leczenie w 8. tygodniu, odpowiedź kliniczną wg FMS (zdefiniowaną jako zmniejszenie oceny punktowej w skali Mayo o  $\geq 3$  punkty i  $\geq 30\%$  w stosunku do wartości wyjściowej) u pacjentów z odpowiedzią w 8. tygodniu, gojenie się błony śluzowej (zdefiniowane jako ocena parametru endoskopowego w skali Mayo  $\leq 1$ ) u pacjentów z odpowiedzią w 8. tygodniu, remisję kliniczną wg FMS u pacjentów będących w remisji w 8. tygodniu oraz odsetek uczestników badania pozostających w remisji bez stosowania kortykosteroidów wg FMS wśród odpowiadających na leczenie w 8. tygodniu. Ocenie poddano pacjentów, którzy otrzymywali adalimumab metodą podwójnie ślepej próby w dawkach podtrzymujących maksymalnie 40 mg co drugi tydzień (0,6 mg/kg) oraz maksymalnie 40 mg co tydzień (0,6 mg/kg) (Tabela 32).

**Tabela 32. Wyniki skuteczności w 52. tygodniu**

	<b>Adalimumab<sup>a</sup> Maksymalnie 40 mg co drugi tydzień N=31</b>	<b>Adalimumab<sup>b</sup> Maksymalnie 40 mg co tydzień N=31</b>
Remisja kliniczna u odpowiadających na leczenie wg PMS w 8. tygodniu	9/31 (29,0%)	14/31 (45,2%)
Odpowiedź kliniczna u odpowiadających na leczenie wg PMS w 8. tygodniu	19/31 (61,3%)	21/31 (67,7%)
Wygojenie błony śluzowej u odpowiadających na leczenie wg PMS w 8. tygodniu	12/31 (38,7%)	16/31 (51,6%)
Remisja kliniczna u pozostających w remisji wg PMS w 8. tygodniu	9/21 (42,9%)	10/22 (45,5%)
Remisja bez stosowania kortykosteroidów u odpowiadających na leczenie wg PMS w 8. tygodniu <sup>c</sup>	4/13 (30,8%)	5/16 (31,3%)
<sup>a</sup> Adalimumab w dawce 0,6 mg/kg (maksymalnie 40 mg) co drugi tydzień. <sup>b</sup> Adalimumab w dawce 0,6 mg/kg (maksymalnie 40 mg) co tydzień. <sup>c</sup> U pacjentów przyjmujących jednocześnie kortykosteroidy w czasie włączenia do badania. Uwaga: Pacjentów, dla których brak było danych liczbowych w 52. tygodniu lub których przydzielono losowo do leczenia reindukcyjnego lub podtrzymującego, uznano za nieodpowiadających na leczenie zgodnie z punktami końcowymi badania w 52. tygodniu.		

Dodatkowymi, eksploracyjnymi punktami końcowymi dla oceny skuteczności były odpowiedź

kliniczna według pediatrycznego współczynnika aktywności wrzodziejącego jelita grubego (ang. *Paediatric Ulcerative Colitis Activity Index*, PUCAI) (zdefiniowana jako zmniejszenie oceny wg PUCAI o  $\geq 20$  punktów w stosunku do wartości wyjściowej) oraz remisja kliniczna wg PUCAI (zdefiniowana jako wartość wskaźnika PUCAI  $< 10$ ) w 8. i 52. tygodniu (Tabela 33).

**Tabela 33. Wyniki dotyczące eksploracyjnych punktów końcowych wg PUCAI**

	<b>8. tydzień</b>	
	<b>Adalimumab<sup>a</sup> Maksymalnie 160 mg w 0. tygodniu / placebo w 1. tygodniu N=30</b>	<b>Adalimumab<sup>b,c</sup> Maksymalnie 160 mg w 0. i 1. tygodniu N=47</b>
Remisja kliniczna wg PUCAI	10/30 (33,3%)	22/47 (46,8%)
Odpowiedź kliniczna wg PUCAI	15/30 (50,0%)	32/47 (68,1%)
	<b>52. tydzień</b>	
	<b>Adalimumab<sup>d</sup> Maksymalnie 40 mg co drugi tydzień N=31</b>	<b>Adalimumab<sup>e</sup> Maksymalnie 40 mg co tydzień N=31</b>
Remisja kliniczna wg PUCAI u pacjentów wykazujących odpowiedź w PMS w 8. tygodniu	14/31 (45,2%)	18/31 (58,1%)
Odpowiedź kliniczna wg PUCAI u pacjentów wykazujących odpowiedź w PMS w 8. tygodniu	18/31 (58,1%)	16/31 (51,6%)
<sup>a</sup> Adalimumab w dawce 2,4 mg/kg (maksymalnie 160 mg) w 0. tygodniu, placebo w 1. tygodniu i adalimumab w dawce 1,2 mg/kg (maksymalnie 80 mg) w 2. tygodniu. <sup>b</sup> Adalimumab w dawce 2,4 mg/kg (maksymalnie 160 mg) w 0. i 1. tygodniu i w dawce 1,2 mg/kg (maksymalnie 80 mg) w 2. tygodniu. <sup>c</sup> Nie obejmuje dawki indukcyjnej adalimumabu podawanej metodą otwartej próby wynoszącej 2,4 mg/kg (maksymalnie 160 mg) w 0. i 1. tygodniu oraz 1,2 mg/kg (maksymalnie 80 mg) w 2. tygodniu. <sup>d</sup> Adalimumab w dawce 0,6 mg/kg (maksymalnie 40 mg) co drugi tydzień. <sup>e</sup> Adalimumab w dawce 0,6 mg/kg (maksymalnie 40 mg) co tydzień.  Uwaga 1: Obie grupy leczenia indukcyjnego otrzymywały 0,6 mg/kg (maksymalnie 40 mg) w 4. i 6. tygodniu. Uwaga 2: Uznano, że pacjenci, dla których brak było danych liczbowych w 8. tygodniu, nie osiągnęli punktu końcowego. Uwaga 3: Pacjentów, dla których brak było danych liczbowych w 52. tygodniu lub których przydzielono losowo do leczenia reindukcyjnego lub podtrzymującego, uznano za nieodpowiadających na leczenie zgodnie z punktami końcowymi badania w 52. tygodniu.		

Dwóch na sześciu pacjentów (33%) leczonych adalimumabem, którzy otrzymali leczenie reindukcyjne w trakcie leczenia podtrzymującego, osiągnęło odpowiedź kliniczną wg FMS w 52. tygodniu.

### Jakość życia

W grupach leczonych adalimumabem zaobserwowano znaczącą klinicznie poprawę w stosunku do wartości wyjściowej w zakresie oceny punktowej wg kwestionariusza IMPACT III oraz kwestionariusza pogorszenia wydajności pracy i aktywności życiowej (ang. *Work Productivity and*



*Activity Impairment, WPAI) dotyczącej opiekuna.*

W grupach leczonych adalimumabem, u pacjentów otrzymujących dużą dawkę podtrzymującą wynoszącą maksymalnie 40 mg (0,6 mg/kg) co tydzień, zaobserwowano znaczące klinicznie zwiększenie (poprawę) szybkości wzrostu oraz wskaźnika masy ciała (BMI) w stosunku do wartości wyjściowej.

#### *Zapalenie błony naczyniowej oka u dzieci i młodzieży*

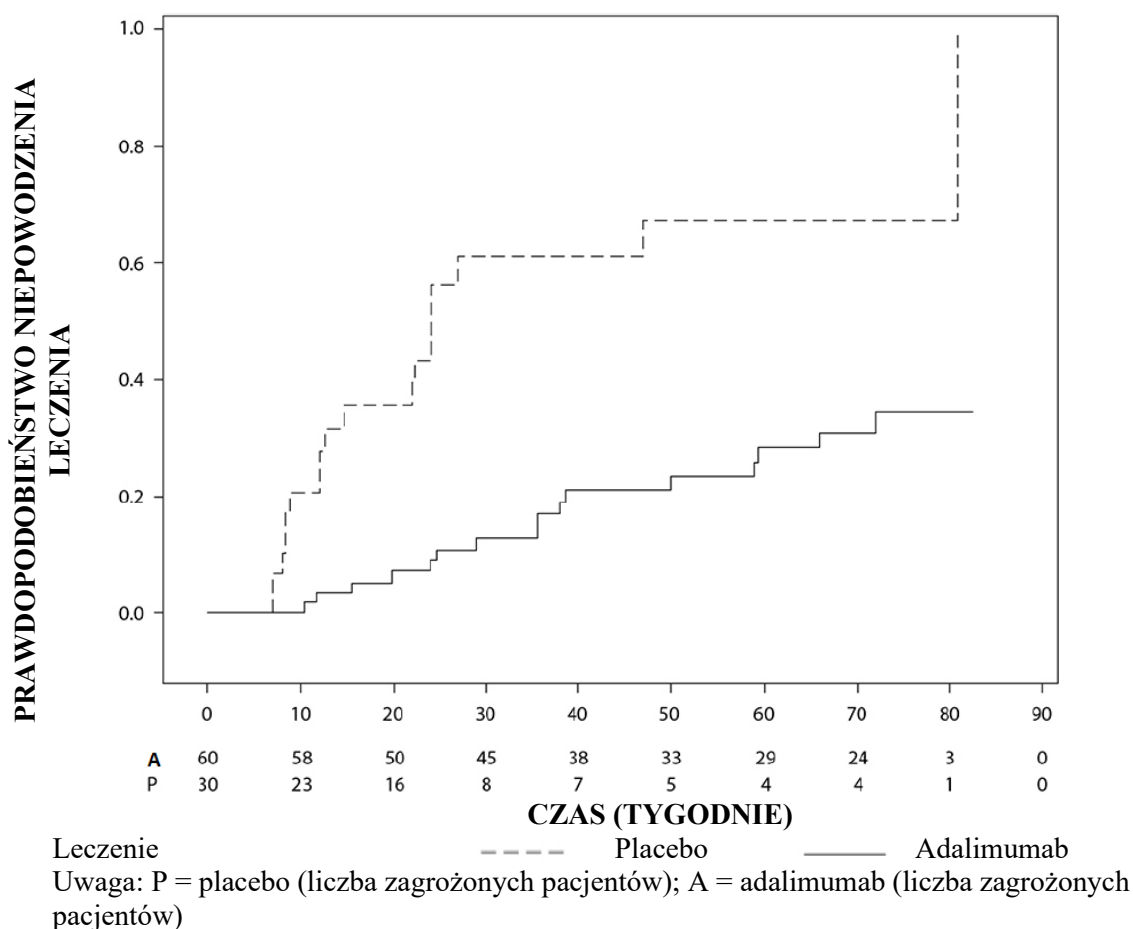
Bezpieczeństwo stosowania i skuteczność adalimumabu oceniano w randomizowanym, podwójnie zaślepionym, kontrolowanym badaniu klinicznym u 90 pacjentów należących do populacji dzieci i młodzieży w wieku od 2 do <18 lat z czynnym, związanym z MIZS nieinfekcyjnym zapaleniem przedniego odcinka błony naczyniowej oka, u których nieskuteczne było leczenie metotreksatem przez co najmniej 12 tygodni. Pacjenci otrzymywali placebo lub adalimumab 20 mg (jeśli <30 kg) lub adalimumab 40 mg (jeśli  $\geq$  30 kg) co drugi tydzień w skojarzeniu z metotreksatem w dawce, jaką otrzymywali przed przystąpieniem do badania.

Pierwszorzędownym punktem końcowym był „czas do niepowodzenia leczenia”. Kryteriami niepowodzenia leczenia były nasilenie lub utrzymujący się brak poprawy zapalenia oka lub częściowa poprawa z wystąpieniem utrzymujących się współistniejących chorób oka lub nasilenie się współistniejących chorób oka, niedozwolone jednoczesne stosowanie produktów leczniczych oraz przerwanie leczenia na dłuższy okres.

#### *Odpowiedź kliniczna*

W porównaniu do placebo, adalimumab istotnie wydłużył czas do niepowodzenia leczenia (patrz Rycina 3,  $p < 0,0001$  na podstawie testu log-rank). Mediana czasu do niepowodzenia leczenia wynosiła 24,1 tygodnie u uczestników badania otrzymujących placebo, a u uczestników leczonych adalimumabem mediana czasu do niepowodzenia leczenia nie można było oszacować, ponieważ niepowodzenie leczenia wystąpiło u mniej niż połowy tych uczestników badania. Adalimumab istotnie zmniejszył ryzyko niepowodzenia leczenia o 75% w porównaniu do placebo, jak to wykazał współczynnik ryzyka (ang. *hazard ratio*, HR = 0,25 [95% CI: 0,12, 0,49]).

**Rycina 3. Krzywe Kaplana-Meiera przedstawiające czas do niepowodzenia leczenia w badaniu klinicznym w zapaleniu błony naczyniowej oka u dzieci i młodzieży**



## 5.2 Właściwości farmakokinetyczne

### Wchłanianie i dystrybucja

Po podaniu podskórnym pojedynczej dawki 40 mg wchłanianie i dystrybucja adalimumabu przebiegały wolno, a maksymalne stężenie w surowicy wystąpiło po około 5 dniach po podaniu. Średnia bezwzględna biodostępność adalimumabu po podaniu podskórnym pojedynczej dawki 40 mg oceniona na podstawie trzech badań wynosiła 64%. Po podaniu dożylnym pojedynczych dawek od 0,25 do 10 mg/kg mc. stężenia były proporcjonalne do dawki. Po podaniu dawki 0,5 mg/kg mc. (~40 mg) klirens wynosił 11 do 15 ml/h, objętość dystrybucji (VSS) wynosiła 5 do 6 l, a średni okres półtrwania w końcowej fazie eliminacji, około 2. tygodnie. Stężenie adalimumabu w płynie maziowym pobranym od kilkunastu pacjentów z reumatoidalnym zapaleniem stawów wynosiło 31 do 96% wartości stężenia w surowicy.

Po podaniu podskórnym 40 mg adalimumabu co drugi tydzień u dorosłych pacjentów chorych na reumatoidalne zapalenie stawów (RZS) średnie minimalne stężenie w stanie stacjonarnym wynosiło około 5 µg/ml (gdy nie podawano równocześnie metotreksatu) oraz 8 do 9 µg/ml (gdy podawano równocześnie metotreksat). Po podawaniu podskórnym dawki 20, 40 i 80 mg co drugi tydzień i co tydzień minimalne stężenie adalimumabu w surowicy w stanie stacjonarnym wzrastało w przybliżeniu proporcjonalnie do dawki.

Po podaniu podskórnym dawki 24 mg/m<sup>2</sup> pc. (maksymalnie 40 mg) co drugi tydzień pacjentom z wielostawowym młodzieńczym idiopatycznym zapaleniem stawów (WMIZS) w wieku od 4 do 17 lat średnie minimalne stężenie adalimumabu w surowicy w stanie stacjonarnym (wartości oznaczane od 20. do 48. tygodnia) wynosiło 5,6 ± 5,6 µg/ml (102% CV - współczynnik zmienności), gdy

adalimumab stosowano bez metotreksatu i  $10,9 \pm 5,2$   $\mu\text{g/ml}$  (47,7% CV), gdy stosowano jednocześnie metotreksat.

U pacjentów z wielostawowym MIZS w wieku od 2 do < 4 lat lub w wieku 4 lat i starszych o masie ciała < 15 kg, którym podawano adalimumab w dawce  $24 \text{ mg/m}^2$  pc., średnie minimalne stężenie adalimumabu w surowicy w stanie stacjonarnym wynosiło  $6,0 \pm 6,1$   $\mu\text{g/ml}$  (101% CV), gdy adalimumab stosowano bez metotreksatu i  $7,9 \pm 5,6$   $\mu\text{g/ml}$  (71,2% CV), gdy stosowano jednocześnie metotreksat.

U pacjentów w wieku od 6 do 17 lat z zapaleniem stawów z towarzyszącym zapaleniem przyczepów ścięgniastych, po podawaniu dawki  $24 \text{ mg/m}^2$  pc. (maksymalnie 40 mg) podskórnie co drugi tydzień, średnie najmniejsze stężenia adalimumabu w surowicy w stanie stacjonarnym (wartości oznaczone w 24 tygodniu) wyniosły  $8,8 \pm 6,6$   $\mu\text{g/ml}$ , gdy adalimumab stosowano bez metotreksatu i  $11,8 \pm 4,3$   $\mu\text{g/ml}$ , gdy stosowano jednocześnie metotreksat.

U dorosłych pacjentów z łuszczycą, średnie minimalne stężenie w stanie stacjonarnym oznaczone przed podaniem kolejnej dawki wynosiło  $5 \mu\text{g/ml}$ , gdy adalimumab stosowano w dawce 40 mg co drugi tydzień w monoterapii.

Po podaniu dawki  $0,8 \text{ mg/kg}$  mc. (maksymalnie 40 mg) podskórnie co drugi tydzień pacjentom należącym do populacji dzieci i młodzieży z przewlekłą łuszczycą zwyczajną (plackowatą), średnie  $\pm$  SD minimalne stężenie adalimumabu w stanie stacjonarnym wynosiło w przybliżeniu  $7,4 \pm 5,8$   $\mu\text{g/ml}$  (79% CV).

Po podaniu podskórnym 40 mg adalimumabu co drugi tydzień u dorosłych pacjentów z osiową spondyloartropatią bez zmian radiograficznych, średnie ( $\pm$  SD) minimalne stężenie adalimumabu w stanie stacjonarnym, w 68 tygodniu wynosiło  $8,0 \pm 4,6$   $\mu\text{g/ml}$ .

U dorosłych pacjentów z ropnym zapaleniem apokrynowych gruczołów potowych, po podaniu dawki 160 mg adalimumabu w tygodniu 0, a następnie 80 mg w 2. tygodniu, minimalne (ang. trough concentration) stężenie adalimumabu w surowicy wynosiło w przybliżeniu 7 do 8  $\mu\text{g/ml}$  w 2. i 4. tygodniu. W okresie leczenia adalimumabem 40 mg raz w tygodniu średnie minimalne stężenie w stanie stacjonarnym w 12. tygodniu do 36. tygodnia łącznie wynosiło w przybliżeniu 8 do 10  $\mu\text{g/ml}$ .

Ekspozycję na adalimumab u młodzieży z HS określano stosując modelowanie populacyjne i symulację w oparciu o farmakokinetykę adalimumabu w różnych wskazaniach u dzieci i młodzieży (łuszczycy u dzieci i młodzieży, młodzieńcze idiopatyczne zapalenie stawów, choroba Leśniowskiego-Crohna u dzieci i młodzieży oraz zapalenie stawów z towarzyszącym zapaleniem przyczepów ścięgniastych). Zalecany schemat dawkowania w HS u młodzieży, to 40 mg co drugi tydzień. Ponieważ masa ciała może wpływać na ekspozycję na adalimumab, u młodzieży z większą masą ciała i niewystarczającą odpowiedzią na leczenie może być korzystne zastosowanie dawki zalecanej dla dorosłych, to jest 40 mg raz w tygodniu.

U pacjentów z chorobą Leśniowskiego-Crohna, po podaniu dawki nasycającej 80 mg adalimumabu w tygodniu 0, a następnie 40 mg adalimumabu w 2. tygodniu, w okresie indukcji osiągnięto stężenia minimalne adalimumabu w surowicy wynoszące około  $5,5 \mu\text{g/ml}$ . Po podaniu dawki nasycającej 160 mg adalimumabu w tygodniu 0, a następnie 80 mg adalimumabu w 2. tygodniu, w okresie indukcji osiągnięto stężenie minimalne adalimumabu w surowicy wynoszące około  $12 \mu\text{g/ml}$ . U pacjentów z chorobą Leśniowskiego-Crohna, którzy otrzymywali dawkę podtrzymującą 40 mg adalimumabu co drugi tydzień w stanie stacjonarnym obserwowano średnie stężenia minimalne wynoszące około  $7 \mu\text{g/ml}$ .

U pacjentów należących do populacji dzieci i młodzieży z umiarkowaną do ciężkiej postacią ChL-C, w próbie otwartej w okresie indukcji dawka adalimumabu wynosiła 160/80 mg lub 80/40 mg, odpowiednio w tygodniach 0 i 2, w zależności od masy ciała (40 kg stanowiło punkt odcięcia). W 4. tygodniu pacjentów przydzielano losowo w stosunku 1:1 do grup otrzymujących leczenie podtrzymujące dawką standardową (40/20 mg co drugi tydzień) lub małą dawką (20/10 mg co drugi

tydzień) w zależności od masy ciała. Średnie ( $\pm$ SD) minimalne stężenia adalimumabu w surowicy oznaczone przed podaniem kolejnej dawki osiągnięte w 4. tygodniu wynosiły  $15,7 \pm 6,6$   $\mu\text{g/ml}$  u pacjentów  $\geq 40$  kg (160/80 mg) oraz  $10,6 \pm 6,1$   $\mu\text{g/ml}$  u pacjentów  $< 40$  kg (80/40 mg).

U pacjentów, którzy pozostali w grupach terapeutycznych, do jakich ich losowo przydzielono, średnie ( $\pm$ SD) minimalne stężenia adalimumabu w surowicy oznaczone przed podaniem kolejnej dawki osiągnięte w 52. tygodniu wynosiły  $9,5 \pm 5,6$   $\mu\text{g/ml}$  w grupie otrzymującej dawkę standardową oraz  $3,5 \pm 2,2$   $\mu\text{g/ml}$  w grupie otrzymującej małą dawkę. Średnie minimalne stężenia utrzymywały się u pacjentów, którzy kontynuowali leczenie adalimumabem co drugi tydzień przez 52 tygodnie. U pacjentów, u których zwiększono intensywność dawkowania z podawania co drugi tydzień na podawanie raz w tygodniu, średnie ( $\pm$ SD) stężenia adalimumabu w 52. tygodniu wynosiły  $15,3 \pm 11,4$   $\mu\text{g/ml}$  (40/20 mg co tydzień) oraz  $6,7 \pm 3,5$   $\mu\text{g/ml}$  (20/10 mg co tydzień).

U pacjentów z wrzodziejącym zapaleniem jelita grubego, w okresie indukcji, po podaniu dawki nasycającej wynoszącej 160 mg adalimumabu w tygodniu 0, a następnie 80 mg adalimumabu w 2. tygodniu, minimalne stężenia adalimumabu w surowicy oznaczone przed podaniem kolejnej dawki wynosiły około 12  $\mu\text{g/ml}$ . U pacjentów z wrzodziejącym zapaleniem jelita grubego, którzy otrzymywali dawkę podtrzymującą wynoszącą 40 mg adalimumabu co drugi tydzień średnie minimalne stężenia w stanie stacjonarnym oznaczane przed podaniem kolejnej dawki wynosiły około 8  $\mu\text{g/ml}$ .

Po podskórnym podaniu dawki zależnej od masy ciała wynoszącej 0,6 mg/kg (maksymalnie 40 mg) co drugi tydzień pacjentom należącym do populacji dzieci i młodzieży z wrzodziejącym zapaleniem jelita grubego, średnie minimalne stężenie adalimumabu w surowicy w stanie stacjonarnym w 52. tygodniu wynosiło  $5,01 \pm 3,28$   $\mu\text{g/ml}$ . W przypadku pacjentów, którzy otrzymywali 0,6 mg/kg (maksymalnie 40 mg) co tydzień, średnie ( $\pm$  SD) minimalne stężenie adalimumabu w surowicy w stanie stacjonarnym w 52. tygodniu wynosiło  $15,7 \pm 5,60$   $\mu\text{g/ml}$ .

U dorosłych pacjentów z zapaleniem błony naczyniowej oka po podaniu dawki wysycającej 80 mg adalimumabu w tygodniu 0, a następnie 40 mg co drugi tydzień począwszy od 1. tygodnia, średnie stężenia w stanie stacjonarnym wynosiły w przybliżeniu 8 do 10  $\mu\text{g/ml}$ .

Ekspozycję na adalimumab u pacjentów należących do populacji dzieci i młodzieży z zapaleniem błony naczyniowej oka określano, stosując modelowanie populacyjne i symulację w oparciu o farmakokinetykę w innych wskazaniach u dzieci i młodzieży (łuszczyca u dzieci i młodzieży, młodzieńcze idiopatyczne zapalenie stawów, choroba Leśniowskiego-Crohna u dzieci i młodzieży oraz zapalenie stawów z towarzyszącym zapaleniem przyczepów ścięgniastych). Nie ma dostępnych danych o ekspozycji klinicznej po stosowaniu dawki nasycającej u dzieci w wieku  $< 6$  lat. Przewidywane wartości ekspozycji wskazują, że w przypadku nieobecności metotreksatu dawka nasycająca może powodować początkowe zwiększenie ekspozycji układowej.

Farmakokinetyczne i farmakokinetyczno/farmakodynamiczne modelowanie i symulacja populacji przewidywały porównywalną ekspozycję na adalimumab i skuteczność u pacjentów leczonych dawką 80 mg co drugi tydzień w porównaniu z dawką 40 mg co tydzień (w tym dorosłych pacjentów z RZS, HS, WZJG, ChL-C lub łuszczycą, pacjentów z młodzieńczym HS oraz dzieci i młodzieży  $\geq 40$  kg z ChL-C i WZJG).

#### Związek ekspozycji z odpowiedzią na leczenie u dzieci i młodzieży

Na podstawie danych z badań klinicznych u pacjentów z WMIZS (pJIA i ERA) stwierdzono związek ekspozycja-odpowiedź na leczenie między stężeniami w osoczu a odpowiedzią PedACR 50. Pozorne stężenie adalimumabu w osoczu dające 50% maksymalnego prawdopodobieństwa odpowiedzi PedACR 50 (EC50) wynosiło 3  $\mu\text{g/ml}$  (95% CI: 1-6  $\mu\text{g/ml}$ ).

Związek ekspozycja-odpowiedź na leczenie między stężeniem adalimumabu a skutecznością u dzieci i młodzieży z ciężką postacią przewlekłej łuszczycy zwyczajnej (plackowatej) stwierdzono dla odpowiedzi PASI 75 i PGA, odpowiednio „czysta” lub „prawie czysta”. Odpowiedzi PASI 75 i PGA „czysta” lub „prawie czysta” zwiększały się wraz ze zwiększaniem się stężeń adalimumabu, w obydwu przypadkach przy podobnej pozornej wartości EC50 wynoszącej w przybliżeniu 4,5 µg/ml (95% CI odpowiednio 0,4-47,6 i 1,9-10,5).

### Eliminacja

Analizy farmakokinetyczne populacji uwzględniające dane od ponad 1 300 pacjentów chorych na RZS ujawniły tendencję do zwiększania się pozornego klirensu adalimumabu wraz ze zwiększeniem masy ciała. Po uwzględnieniu różnic w masie ciała, wydaje się, że płeć i wiek mają minimalny wpływ na klirens adalimumabu. Zaobserwowano, że stężenie wolnego adalimumabu w surowicy [niezwiązanego z przeciwciałami przeciw adalimumabowi (ang. anti-adalimumab antibodies - AAA)] było niższe u pacjentów, u których można było zmierzyć stężenie AAA.

### Niewydolność wątroby lub nerek

Nie badano stosowania adalimumabu u pacjentów z niewydolnością wątroby lub nerek.

## **5.3 Przedkliniczne dane o bezpieczeństwie**

Dane niekliniczne, uwzględniające wyniki badań toksyczności po podaniu dawki pojedynczej i po podaniu wielokrotnym oraz badania genotoksyczności, nie ujawniają występowania szczególnego zagrożenia dla człowieka.

Toksyczność adalimumabu na rozwój zarodka i płodu oraz w okresie okołourodzeniowym badano na małpach makakach, którym podawano dawki 0, 30 i 100 mg/kg mc. (9-17 małp w grupie). Nie stwierdzono szkodliwego działania adalimumabu na płody. Dla adalimumabu nie wykonano ani badań potencjalnego działania rakotwórczego ani standardowej oceny toksycznego działania na płodność i w okresie pourodzeniowym ze względu na brak odpowiednich modeli dla przeciwciała o ograniczonej reaktywności krzyżowej przeciw TNF u gryzoni oraz powstawanie neutralizujących przeciwciał u tego gatunku.

## **6. DANE FARMACEUTYCZNE**

### **6.1 Wykaz substancji pomocniczych**

Kwas adypinowy  
Kwas cytrynowy jednowodny  
Sodu chlorek  
Mannitol (E421)  
Polisorbat 80 (E433)  
Kwas solny (do uzyskania właściwego pH) (E507)  
Sodu wodorotlenek (do uzyskania właściwego pH) (E524)  
Woda do wstrzykiwań

### **6.2 Niezgodności farmaceutyczne**

Nie mieszać tego produktu leczniczego z innymi produktami leczniczymi, ponieważ nie wykonywano badań dotyczących zgodności.

### **6.3 Okres ważności**

30 miesięcy

#### **6.4 Specjalne środki ostrożności podczas przechowywania**

Przechowywać w lodówce (2°C – 8°C). Nie zamrażać. Przechowywać ampułko-strzykawkę lub wstrzykiwacz w opakowaniu zewnętrznym w celu ochrony przed światłem.

Pojedyncza ampułko-strzykawka lub wstrzykiwacz z produktem leczniczym Hyrimoz mogą być przechowywane w temperaturze maksymalnie do 25°C przez okres do 21 dni. Ampułko-strzykawkę lub wstrzykiwacz należy chronić przed światłem i wyrzucić, jeśli nie zostały zużyte w ciągu 21 dni.

#### **6.5 Rodzaj i zawartość opakowania**

##### Hyrimoz 20 mg roztwór do wstrzykiwań w ampułko-strzykawce

0,4 ml roztworu w przezroczystej strzykawce szklanej do jednorazowego użytku (szkło typu I) z korkiem z gumy bromobutyłowej oraz igłą ze stali nierdzewnej w rozmiarze 29G z automatyczną osłonką igły z kołnierzem, gumową nasadką igły (elastomer termoplastyczny) i plastikowym tłokiem.

Opakowania z 2 ampułko-strzykawkami w blistrze

##### Hyrimoz 40 mg roztwór do wstrzykiwań w ampułko-strzykawce

0,8 ml roztworu w przezroczystej strzykawce szklanej do jednorazowego użytku (szkło typu I) z korkiem z gumy bromobutyłowej oraz igłą ze stali nierdzewnej w rozmiarze 29G z automatyczną osłonką igły z kołnierzem, gumową nasadką igły (elastomer termoplastyczny) i plastikowym tłokiem.

Opakowania z 1 lub 2 ampułko-strzykawkami w blistrze

Opakowanie zbiorcze „multipack” zawierające 6 ampułko-strzykawek (3 opakowania po 2) w blistrze

##### Hyrimoz 40 mg roztwór do wstrzykiwań we wstrzykiwaczu

0,8 ml roztworu w przeznaczonej do jednorazowego użytku ampułko-strzykawce wbudowanej w trójkątny wstrzykiwacz z przezroczystym okienkiem i naklejonym oznakowaniem. Strzykawka we wnętrzu wstrzykiwacza jest wykonana ze szkła typu I, jest wyposażona w igłą ze stali nierdzewnej w rozmiarze 29G, wewnętrzną gumową nasadkę igły (elastomer termoplastyczny) oraz korek z gumy bromobutyłowej.

Opakowania z 1 lub 2 wstrzykiwaczami

Opakowanie zbiorcze „multipack” zawierające 6 wstrzykiwaczy (3 opakowania po 2)

Nie wszystkie wielkości opakowań muszą znajdować się w obrocie.

#### **6.6 Specjalne środki ostrożności dotyczące usuwania**

Wszelkie resztki niewykorzystanego produktu leczniczego lub jego odpady należy usunąć w sposób zgodny z lokalnymi przepisami.

Pełne instrukcje dotyczące stosowania podano w ulotce dołączonej do opakowania, w punkcie 7, „Instrukcja użycia”.

### **7. PODMIOT ODPOWIEDZIALNY POSIADAJĄCY POZWOLENIE NA DOPUSZCZENIE DO OBROTU**

Sandoz GmbH  
Biochemiestr. 10  
6250 Kundl  
Austria

## **8. NUMERY POZWOLEŃ NA DOPUSZCZENIE DO OBROTU**

Hyrimoz 20 mg roztwór do wstrzykiwań w ampułko-strzykawce

EU/1/18/1286/007

Hyrimoz 40 mg roztwór do wstrzykiwań w ampułko-strzykawce

EU/1/18/1286/001

EU/1/18/1286/002

EU/1/18/1286/003

Hyrimoz 40 mg roztwór do wstrzykiwań we wstrzykiwaczu

EU/1/18/1286/004

EU/1/18/1286/005

EU/1/18/1286/006

## **9. DATA WYDANIA PIERWSZEGO POZWOLENIA NA DOPUSZCZENIE DO OBROTU I DATA PRZEDŁUŻENIA POZWOLENIA**

Data wydania pierwszego pozwolenia na dopuszczenie do obrotu: 26 lipca 2018

Data ostatniego przedłużenia pozwolenia: 15 lutego 2023

## **10. DATA ZATWIERDZENIA LUB CZĘŚCIOWEJ ZMIANY TEKSTU CHARAKTERYSTYKI PRODUKTU LECZNICZEGO**

Szczegółowe informacje o tym produkcie leczniczym są dostępne na stronie internetowej Europejskiej Agencji Leków <http://www.ema.europa.eu>.

## 1. NAZWA PRODUKTU LECZNICZEGO

Hyrimoz 20 mg roztwór do wstrzykiwań w ampułko-strzykawce

Hyrimoz 40 mg roztwór do wstrzykiwań w ampułko-strzykawce

Hyrimoz 40 mg roztwór do wstrzykiwań we wstrzykiwaczu

Hyrimoz 80 mg roztwór do wstrzykiwań w ampułko-strzykawce

Hyrimoz 80 mg roztwór do wstrzykiwań we wstrzykiwaczu

## 2. SKŁAD JAKOŚCIOWY I ILOŚCIOWY

### Hyrimoz 20 mg roztwór do wstrzykiwań w ampułko-strzykawce:

Każda ampułko-strzykawka 0,2 ml (dawka pojedyncza) zawiera 20 mg adalimumabu.

### Hyrimoz 40 mg roztwór do wstrzykiwań w ampułko-strzykawce:

Każda ampułko-strzykawka 0,4 ml (dawka pojedyncza) zawiera 40 mg adalimumabu.

### Hyrimoz 40 mg roztwór do wstrzykiwań we wstrzykiwaczu:

Każdy wstrzykiwacz 0,4 ml (dawka pojedyncza) zawiera 40 mg adalimumabu.

### Hyrimoz 80 mg roztwór do wstrzykiwań w ampułko-strzykawce:

Każda ampułko-strzykawka 0,8 ml (dawka pojedyncza) zawiera 80 mg adalimumabu.

### Hyrimoz 80 mg roztwór do wstrzykiwań we wstrzykiwaczu:

Każda ampułko-strzykawka 0,8 ml (dawka pojedyncza) zawiera 80 mg adalimumabu.

Adalimumab jest rekombinowanym ludzkim przeciwciałem monoklonalnym wytwarzanym w komórkach jajnika chomika chińskiego.

Pełny wykaz substancji pomocniczych, patrz punkt 6.1.

## 3. POSTAĆ FARMACEUTYCZNA

Roztwór do wstrzykiwań (płyn do wstrzykiwań) w ampułko-strzykawce.

Roztwór do wstrzykiwań (płyn do wstrzykiwań) we wstrzykiwaczu (SensoReady).

Roztwór przezroczysty do lekko opalizującego, bezbarwny lub bladożółty.

## 4. SZCZEGÓLNE DANE KLINICZNE

### 4.1 Wskazania do stosowania

#### Reumatoidalne zapalenie stawów

Produkt leczniczy Hyrimoz w skojarzeniu z metotreksatem jest wskazany w:



- leczeniu czynnego reumatoidalnego zapalenia stawów o nasileniu umiarkowanym do ciężkiego u dorosłych pacjentów, gdy odpowiedź na leki modyfikujące przebieg choroby, w tym metotreksat, okazała się niewystarczająca.
- leczeniu ciężkiego, czynnego i postępującego reumatoidalnego zapalenia stawów u dorosłych pacjentów, którzy nie byli uprzednio leczeni metotreksatem.

Produkt leczniczy Hyrimoz można stosować w monoterapii, jeśli metotreksat jest źle tolerowany lub gdy dalsze leczenie metotreksatem jest niewskazane.

Wykazano, że adalimumab stosowany z metotreksatem zmniejsza szybkość postępu uszkodzenia stawów, mierzonego radiologicznie oraz powoduje poprawę stanu czynnościowego.

### Młodzieńcze idiopatyczne zapalenie stawów

#### *Wielostawowe młodzieńcze idiopatyczne zapalenie stawów*

Produkt leczniczy Hyrimoz w skojarzeniu z metotreksatem jest wskazany w leczeniu czynnego wielostawowego młodzieńczego idiopatycznego zapalenia stawów, u pacjentów w wieku od 2 lat, gdy odpowiedź na jeden lub więcej leków modyfikujących przebieg choroby (ang. disease-modifying anti-rheumatic drugs – DMARDs) okazała się niewystarczająca. Produkt leczniczy Hyrimoz można stosować w monoterapii, jeśli metotreksat jest źle tolerowany lub gdy dalsze leczenie metotreksatem jest niewskazane (skuteczność stosowania w monoterapii, patrz punkt 5.1). Adalimumabu nie badano u pacjentów w wieku poniżej 2 lat.

#### *Zapalenie stawów z towarzyszącym zapaleniem przyczepów ścięgniastych*

Produkt leczniczy Hyrimoz jest wskazany w leczeniu czynnej postaci zapalenia stawów z towarzyszącym zapaleniem przyczepów ścięgniastych u pacjentów w wieku 6 lat i starszych, którzy wykazali niewystarczającą odpowiedź na standardowe leczenie lub gdy nie było ono tolerowane (patrz punkt 5.1).

### Osiowa spondyloartropatia

#### *Zesztywniające zapalenie stawów kręgosłupa (ZZSK)*

Produkt leczniczy Hyrimoz jest wskazany w leczeniu dorosłych z ciężkim czynnym zesztywniającym zapaleniem stawów kręgosłupa, gdy odpowiedź na stosowane tradycyjnie leczenie jest niezadowolająca.

#### *Osiowa spondyloartropatia bez zmian radiograficznych charakterystycznych dla ZZSK*

Produkt leczniczy Hyrimoz jest wskazany w leczeniu dorosłych pacjentów z ciężką osiową spondyloartropatią bez zmian radiograficznych charakterystycznych dla ZZSK, ale z obiektywnymi objawami przedmiotowymi zapalenia wykazanymi badaniem metodą rezonansu magnetycznego i (lub) ze zwiększonym stężeniem białka C-reaktywnego, którzy wykazali niewystarczającą odpowiedź na niesteroidowe leki przeciwzapalne (NLPZ) lub ich nie tolerują.

### Łuszczycowe zapalenie stawów

Produkt leczniczy Hyrimoz jest wskazany w leczeniu czynnego i postępującego łuszczycowego zapalenia stawów u dorosłych, gdy odpowiedź na uprzednio stosowane leki modyfikujące przebieg choroby, okazała się niewystarczająca.

Wykazano, że adalimumab zmniejsza szybkość postępu obwodowego uszkodzenia stawów, mierzonego radiologicznie u pacjentów z wielostawowymi symetrycznymi podtypami choroby (patrz punkt 5.1) oraz powoduje poprawę stanu czynnościowego.

## Łuszczyca

Produkt leczniczy Hyrimoz jest wskazany w leczeniu umiarkowanej do ciężkiej przewlekłej postaci łuszczycy zwyczajnej (plackowatej) u dorosłych pacjentów, którzy są kandydatami do leczenia systemowego.

## Łuszczyca zwyczajna (plackowata) u dzieci i młodzieży

Produkt leczniczy Hyrimoz jest wskazany w leczeniu ciężkiej przewlekłej postaci łuszczycy zwyczajnej (plackowatej) u dzieci i młodzieży w wieku od 4 lat, które wykazały niewystarczającą odpowiedź na leczenie miejscowe i fototerapie lub nie kwalifikują się do takiego leczenia.

## Ropne zapalenie apokrynowych gruczołów potowych (Hidradenitis Suppurativa, HS)

Produkt leczniczy Hyrimoz jest wskazany w leczeniu czynnego ropnego zapalenia apokrynowych gruczołów potowych (trądzik odwrócony, acne inversa) o nasileniu umiarkowanym do ciężkiego u dorosłych i młodzieży w wieku od 12 lat z niewystarczającą odpowiedzią na konwencjonalne leczenie układowe HS (patrz punkty 5.1 i 5.2).

## Choroba Leśniowskiego-Crohna

Produkt leczniczy Hyrimoz jest wskazany w leczeniu umiarkowanej do ciężkiej, czynnej postaci choroby Leśniowskiego-Crohna u dorosłych pacjentów, którzy nie wykazali odpowiedzi na pełny i odpowiedni kurs leczenia kortykosteroidem oraz (lub) lekiem immunosupresyjnym lub nie tolerują takiego leczenia lub jest ono u nich przeciwwskazane ze względów medycznych.

## Choroba Leśniowskiego-Crohna u dzieci i młodzieży

Produkt leczniczy Hyrimoz jest wskazany w leczeniu umiarkowanej do ciężkiej, czynnej postaci choroby Leśniowskiego-Crohna u dzieci i młodzieży (w wieku od 6 lat), które wykazały niewystarczającą odpowiedź na standardowe leczenie, w tym leczenie żywieniowe jako terapię pierwotną i lek z grupy kortykosteroidów i (lub) lek immunomodulujący, lub u których występowała nietolerancja lub przeciwwskazania do stosowania takich rodzajów leczenia.

## Wrzodziejące zapalenie jelita grubego

Produkt leczniczy Hyrimoz jest wskazany w leczeniu umiarkowanego do ciężkiego czynnego wrzodziejącego zapalenia jelita grubego u dorosłych pacjentów, którzy nie wykazali wystarczającej odpowiedzi na konwencjonalne leczenie, w tym kortykosteroidy i 6-merkaptopurynę (6-MP) lub azatioprynę (AZA), lub wtedy gdy nie tolerują takiego leczenia lub jest ono przeciwwskazane ze względów medycznych.

## Wrzodziejące zapalenie jelita grubego u dzieci i młodzieży

Produkt Hyrimoz jest wskazany w leczeniu umiarkowanego do ciężkiego czynnego wrzodziejącego zapalenia jelita grubego u dzieci i młodzieży (w wieku od 6 lat), które wykazały niewystarczającą odpowiedź na standardowe leczenie, w tym kortykosteroidy i (lub) 6-merkaptopurynę (6-MP) lub azatioprynę (AZA), lub wtedy gdy nie tolerują takiego rodzaju leczenia lub jest ono przeciwwskazane ze względów medycznych.

## Zapalenie błony naczyniowej oka

Produkt leczniczy Hyrimoz jest wskazany w leczeniu nieinfekcyjnego zapalenia błony naczyniowej oka części pośredniej, odcinka tylnego i całej błony naczyniowej u dorosłych pacjentów z niewystarczającą odpowiedzią na leczenie kortykosteroidami, u pacjentów u których konieczne jest zmniejszenie dawki kortykosteroidów lub leczenie kortykosteroidami jest niewłaściwe.

## Zapalenie błony naczyniowej oka u dzieci i młodzieży

Produkt leczniczy Hyrimoz jest wskazany w leczeniu przewlekłego nieinfekcyjnego zapalenia przedniego odcinka błony naczyniowej oka u pacjentów w wieku od 2 lat, którzy wykazywali niewystarczającą odpowiedź na konwencjonalne leczenie lub gdy jest ono nietolerowane lub, u których leczenie konwencjonalne jest niewłaściwe.

### **4.2 Dawkowanie i sposób podawania**

Leczenie produktem leczniczym Hyrimoz powinni rozpoczynać i nadzorować lekarze specjaliści posiadający doświadczenie w rozpoznawaniu i leczeniu chorób, w których produkt leczniczy Hyrimoz jest wskazany. Zaleca się lekarzom okulistom, aby przed rozpoczęciem leczenia produktem leczniczym Hyrimoz skonsultowali się z odpowiednim lekarzem specjalistą (patrz punkt 4.4). Pacjenci leczeni produktem leczniczym Hyrimoz powinni otrzymać „Kartę Przypominającą dla Pacjenta”.

Po odpowiednim przeszkoleniu zapoznającym z techniką wstrzykiwania, pacjenci mogą sami wstrzykiwać sobie produkt leczniczy Hyrimoz, jeśli lekarz uzna to za wskazane i w razie potrzeby zleci wizytę kontrolną.

W czasie leczenia produktem leczniczym Hyrimoz należy zoptymalizować stosowanie innego leczenia skojarzonego [np. kortykosteroidami i (lub) lekami immunomodulującymi].

### Dawkowanie

#### *Reumatoidalne zapalenie stawów*

Zalecana dawka produktu leczniczego Hyrimoz dla dorosłych chorych na reumatoidalne zapalenie stawów wynosi 40 mg adalimumabu podawane co drugi tydzień w pojedynczej dawce we wstrzyknięciu podskórnym. W czasie leczenia produktem leczniczym Hyrimoz należy kontynuować podawanie metotreksatu.

W czasie leczenia produktem leczniczym Hyrimoz można kontynuować podawanie glikokortykosteroidów, salicylanów, niesteroidowych leków przeciwzapalnych lub leków przeciwbólowych. Odnośnie do stosowania w skojarzeniu z innymi niż metotreksat lekami modyfikującymi przebieg choroby, patrz punkty 4.4 i 5.1.

W przypadku monoterapii u niektórych pacjentów, u których wystąpi zmniejszenie odpowiedzi na leczenie produktem Hyrimoz 40 mg co drugi tydzień, może być korzystne zwiększenie dawkowania adalimumabu do 40 mg raz w tygodniu lub 80 mg co drugi tydzień.

Z dostępnych danych wynika, że odpowiedź kliniczna następuje zazwyczaj w ciągu 12 tygodni leczenia. Należy rozważyć czy kontynuacja leczenia wskazana jest u pacjenta, który nie zareagował na leczenie w tym okresie.

Produkt Hyrimoz może być dostępny w innych dawkach i (lub) postaciach w zależności od indywidualnych potrzeb terapeutycznych.

### Przerwanie podawania leku

Może być konieczne przerwanie podawania leku, np. przed zabiegiem chirurgicznym lub jeśli wystąpi ciężkie zakażenie.

Z dostępnych danych wynika, że wznowienie podawania adalimumabu po uprzednim zaprzestaniu leczenia przez 70 dni lub dłużej spowodowało taką samą odpowiedź kliniczną, a profil bezpieczeństwa był podobny jak w okresie przed przerwaniem podawania leku.

*Zesztywniające zapalenie stawów kręgosłupa, osiowa spondyloartropatia bez zmian radiograficznych charakterystycznych dla ZZSK i łuszcycowe zapalenie stawów*

Zalecana dawka produktu leczniczego Hyrimoz dla pacjentów z zesztywniającym zapaleniem stawów kręgosłupa, osiową spondyloartropatią bez zmian radiograficznych charakterystycznych dla ZZSK i dla pacjentów z łuszcycowym zapaleniem stawów wynosi 40 mg adalimumabu podawane co drugi tydzień w pojedynczej dawce we wstrzyknięciu podskórnym.

Z dostępnych danych wynika, że odpowiedź kliniczna następuje zazwyczaj w ciągu 12 tygodni leczenia. Należy rozważyć, czy kontynuacja leczenia wskazana jest u pacjenta, który nie zareagował na leczenie w tym okresie.

*Łuszczyca*

Zalecana dawka produktu leczniczego Hyrimoz u dorosłych pacjentów wynosi 80 mg podskórnie jako dawka początkowa, a następnie po upływie jednego tygodnia od podania dawki początkowej, 40 mg podskórnie co drugi tydzień.

Produkt Hyrimoz 40 mg roztwór do wstrzykiwań w ampulko-strzykawce i (lub) we wstrzykiwaczu jest dostępny jako dawka podtrzymująca.

Należy ponownie dokładnie rozważyć czy kontynuować leczenie dłużej niż przez 16 tygodni, jeśli pacjent nie reaguje na leczenie w tym okresie.

Po upływie 16 tygodni, u pacjentów, którzy nie wykazali wystarczającej odpowiedzi na leczenie produktem Hyrimoz 40 mg co drugi tydzień, może być korzystne zwiększenie dawkowania do 40 mg co tydzień lub 80 mg co drugi tydzień. U pacjenta z niewystarczającą odpowiedzią na leczenie po zwiększeniu dawkowania należy powtórnie dokładnie rozważyć oczekiwane korzyści i potencjalne ryzyko związane z dalszym stosowaniem dawki 40 mg raz w tygodniu lub 80 mg co drugi tydzień (patrz punkt 5.1). Jeśli osiągnięta zostanie wystarczająca odpowiedź na leczenie dawką 40 mg co tydzień lub 80 mg co drugi tydzień, można następnie zmniejszyć dawkowanie do 40 mg co drugi tydzień.

Produkt Hyrimoz może być dostępny w innych dawkach i (lub) postaciach w zależności od indywidualnych potrzeb terapeutycznych.

*Ropne zapalenie apokrynowych gruczołów potowych*

Zalecany schemat dawkowania produktu leczniczego Hyrimoz u dorosłych pacjentów z ropnym zapaleniem apokrynowych gruczołów potowych (HS) to początkowo 160 mg w 1. dniu (podawane jako dwa wstrzyknięcia dawki 80 mg lub cztery wstrzyknięcia dawki 40 mg jednego dnia lub jako jedno wstrzyknięcie dawki 80 mg lub dwa wstrzyknięcia dawki 40 mg na dobę w dwóch kolejnych dniach), a następnie 80 mg dwa tygodnie później w 15. dniu (jako jedno wstrzyknięcie dawki 80 mg lub dwa wstrzyknięcia dawki 40 mg podawane jednego dnia). Dwa tygodnie później (29. dzień) należy kontynuować leczenie stosując dawkę 40 mg raz w tygodniu lub 80 mg co drugi tydzień (jako jedno wstrzyknięcie 80 mg lub dwa wstrzyknięcia 40 mg jednego dnia). Jeśli to konieczne, w okresie leczenia produktem leczniczym Hyrimoz można kontynuować stosowanie antybiotyków. Zaleca się, aby w okresie leczenia produktem leczniczym Hyrimoz pacjenci codziennie przemywali zmiany skórne wywołane przez HS środkiem antyseptycznym o działaniu miejscowym.

Należy ponownie dokładnie rozważyć czy kontynuować leczenie dłużej niż przez 12 tygodni u pacjentów, u których w tym okresie nie nastąpiła poprawa.

Jeśli wskazane jest przerwanie leczenia, można powtórnie wprowadzić stosowanie produktu leczniczego Hyrimoz 40 mg raz w tygodniu lub 80 mg co drugi tydzień (patrz punkt 5.1).

Należy okresowo oceniać korzyści i ryzyko związane z długookresową terapią (patrz punkt 5.1).

Produkt Hyrimoz może być dostępny w innych dawkach i (lub) postaciach w zależności od indywidualnych potrzeb terapeutycznych.

### *Choroba Leśniowskiego-Crohna*

Zalecany schemat dawkowania produktu leczniczego Hyrimoz w okresie indukcji u dorosłych pacjentów z czynną postacią choroby Leśniowskiego-Crohna o przebiegu umiarkowanym do ciężkiego to dawka 80 mg w tygodniu 0, a następnie 40 mg w 2. tygodniu. Jeśli istnieje potrzeba uzyskania szybszej odpowiedzi na leczenie, można zastosować następujący schemat dawkowania: 160 mg w tygodniu 0 (jako dwa wstrzyknięcia 80 mg lub cztery wstrzyknięcia 40 mg w ciągu jednej doby lub jako jedno wstrzyknięcie 80 mg lub dwa wstrzyknięcia na dobę przez dwa kolejne dni), a następnie 80 mg w 2. tygodniu (jako jedno wstrzyknięcie 80 mg lub dwa wstrzyknięcia 40 mg w ciągu jednej doby). Należy jednak zdawać sobie sprawę, że ryzyko zdarzeń niepożądanych jest większe podczas indukcji.

Po okresie indukcji, zalecana dawka wynosi 40 mg co drugi tydzień we wstrzyknięciu podskórnym. Ewentualnie, jeśli pacjent przerwał stosowanie produktu leczniczego Hyrimoz, a objawy przedmiotowe i podmiotowe choroby nawróciły, można ponownie zacząć podawanie produktu leczniczego Hyrimoz. Doświadczenie związane z wznowieniem podawania po upływie więcej niż 8 tygodni od podania poprzedniej dawki jest niewielkie.

Podczas leczenia podtrzymującego można stopniowo zmniejszać dawkę kortykosteroidów zgodnie z zaleceniami praktyki klinicznej.

U pacjentów, u których nastąpiło zmniejszenie odpowiedzi na leczenie produktem leczniczym Hyrimoz 40 mg co drugi tydzień może być korzystne zwiększenie dawkowania do 40 mg co tydzień lub 80 mg produktu leczniczego Hyrimoz co drugi tydzień.

U pacjentów, którzy nie wykazali odpowiedzi na leczenie do 4. tygodnia może być korzystne kontynuowanie leczenia podtrzymującego do 12. tygodnia włącznie. U pacjenta nieodpowiadającego na leczenie w tym okresie należy ponownie dokładnie rozważyć kontynuowanie leczenia.

Produkt Hyrimoz może być dostępny w innych dawkach i (lub) postaciach w zależności od indywidualnych potrzeb terapeutycznych.

### *Wrzodziejące zapalenie jelita grubego*

Zalecana dawka produktu leczniczego Hyrimoz w schemacie leczenia indukcyjnego dla dorosłych pacjentów z umiarkowanym do ciężkiego wrzodziejącym zapaleniem jelita grubego wynosi 160 mg w tygodniu 0 (jako dwa wstrzyknięcia 80 mg lub cztery wstrzyknięcia 40 mg w ciągu jednej doby lub jako jedno wstrzyknięcie 80 mg lub dwa wstrzyknięcia 40 mg na dobę przez dwa kolejne dni) oraz 80 mg w 2. tygodniu (jako jedno wstrzyknięcie 80 mg lub dwa wstrzyknięcia 40 mg w ciągu jednej doby). Po leczeniu indukcyjnym, zalecana dawka wynosi 40 mg co drugi tydzień we wstrzyknięciu podskórnym.

W okresie leczenia podtrzymującego, dawki kortykosteroidów można stopniowo zmniejszać zgodnie z wytycznymi praktyki klinicznej.

U niektórych pacjentów, którzy wykazują zmniejszenie odpowiedzi na leczenie dawką 40 mg co drugi tydzień, może być korzystne zwiększenie dawkowania do 40 mg produktu leczniczego Hyrimoz co tydzień lub 80 mg produktu leczniczego Hyrimoz co drugi tydzień.

Z dostępnych danych wynika, że odpowiedź kliniczną zazwyczaj osiąga się w ciągu 2–8 tygodni leczenia. Nie zaleca się kontynuacji leczenia produktem leczniczym Hyrimoz u pacjentów, którzy nie wykazują odpowiedzi w tym okresie czasu.

Produkt Hyrimoz może być dostępny w innych dawkach i (lub) postaciach w zależności od indywidualnych potrzeb terapeutycznych.

### *Zapalenie błony naczyniowej oka*

Zalecana dawka produktu leczniczego Hyrimoz u dorosłych pacjentów z zapaleniem błony naczyniowej oka to dawka początkowa 80 mg, a następnie po tygodniu od podania dawki początkowej, dawka 40 mg podawana co drugi tydzień.

Produkt Hyrimoz 40 mg roztwór do wstrzykiwań w ampułko-strzykawce i (lub) we wstrzykiwaczu jest dostępny jako dawka podtrzymująca.

Doświadczenie w rozpoczynaniu leczenia wyłącznie adalimumabem jest ograniczone. Leczenie produktem leczniczym Hyrimoz można rozpocząć w skojarzeniu z kortykosteroidami oraz (lub) innymi niebiologicznymi lekami immunomodulującymi. Po upływie dwóch tygodni od rozpoczęcia leczenia produktem leczniczym Hyrimoz, dawkę jednocześnie stosowanych kortykosteroidów można stopniowo zmniejszać, zgodnie z praktyką kliniczną.

Zaleca się coroczną ocenę korzyści i ryzyka związanego z kontynuacją długookresowego leczenia (patrz punkt 5.1).

Produkt Hyrimoz może być dostępny w innych dawkach i (lub) postaciach w zależności od indywidualnych potrzeb terapeutycznych.

### Specjalne populacje

#### *Pacjenci w podeszłym wieku*

Nie jest wymagana zmiana dawkowania.

#### *Niewydolność nerek i (lub) wątroby*

Nie badano stosowania adalimumabu w tych populacjach pacjentów. Nie można podać zaleceń dotyczących dawkowania.

#### *Dzieci i młodzież*

#### Młodzieńcze idiopatyczne zapalenie stawów

#### *Wielostawowe młodzieńcze idiopatyczne zapalenie stawów u pacjentów w wieku od 2 lat*

Zalecana dawka produktu leczniczego Hyrimoz dla pacjentów z wielostawowym młodzieńczym idiopatycznym zapaleniem stawów w wieku od 2 lat zależy od masy ciała pacjenta (tabela 1). Produkt leczniczy Hyrimoz podaje się co drugi tydzień we wstrzyknięciu podskórnym. W celu podania pełnej dawki 40 mg pacjenci mogą korzystać z ampułko-strzykawki lub wstrzykiwacza z dawką 40 mg.

**Tabela 1. Dawka produktu leczniczego Hyrimoz u pacjentów z wielostawowym młodzieńczym idiopatycznym zapaleniem stawów**

<b>Masa ciała pacjenta</b>	<b>Schemat dawkowania</b>
10 kg do < 30 kg	20 mg co drugi tydzień
≥ 30 kg	40 mg co drugi tydzień

Dostępne dane wskazują, że odpowiedź kliniczna następuje zazwyczaj w ciągu 12 tygodni leczenia. Należy bardzo dokładnie rozważyć, czy kontynuacja leczenia wskazana jest u pacjenta, który nie zareagował na leczenie w tym okresie.

Stosowanie adalimumabu u pacjentów w wieku poniżej 2 lat nie jest właściwe w tym wskazaniu.

Produkt Hyrimoz może być dostępny w innych dawkach i (lub) postaciach w zależności od indywidualnych potrzeb terapeutycznych.

### *Zapalenie stawów z towarzyszącym zapaleniem przyczepów ścięgnistych*

Zalecana dawka produktu leczniczego Hyrimoz dla pacjentów z zapaleniem stawów z towarzyszącym zapaleniem przyczepów ścięgnistych w wieku od 6 lat zależy od masy ciała pacjenta (tabela 2). Produkt leczniczy Hyrimoz podaje się co drugi tydzień we wstrzyknięciu podskórnym.

**Tabela 2. Dawka produktu leczniczego Hyrimoz u pacjentów z zapaleniem stawów z towarzyszącym zapaleniem przyczepów ścięgnistych**

<b>Masa ciała pacjenta</b>	<b>Schemat dawkowania</b>
15 kg do < 30 kg	20 mg co drugi tydzień
≥ 30 kg	40 mg co drugi tydzień

Adalimumabu nie badano u pacjentów z zapaleniem stawów z towarzyszącym zapaleniem przyczepów ścięgnistych w wieku poniżej 6 lat.

Produkt Hyrimoz może być dostępny w innych dawkach i (lub) postaciach w zależności od indywidualnych potrzeb terapeutycznych.

### *Łuszczycowe zapalenie stawów i osiowa spondyloartropatia, w tym zeszywniające zapalenie stawów kręgosłupa*

Stosowanie adalimumabu u dzieci i młodzieży nie jest właściwe we wskazaniach zeszywniające zapalenie stawów kręgosłupa i łuszczycowe zapalenie stawów.

### *Łuszczycyca zwyczajna (plackowata) u dzieci i młodzieży*

Zalecana dawka produktu leczniczego Hyrimoz wynosi u pacjentów z łuszczycą zwyczajną (plackowatą) w wieku od 4 do 17 lat zależy od masy ciała pacjenta (tabela 3). Produkt leczniczy Hyrimoz podaje się we wstrzyknięciu podskórnym.

**Tabela 3. Dawka produktu leczniczego Hyrimoz u dzieci i młodzieży z łuszczycą zwyczajną (plackowatą)**

<b>Masa ciała pacjenta</b>	<b>Schemat dawkowania</b>
15 kg do < 30 kg	Dawka początkowa 20 mg, a następnie po upływie jednego tygodnia od podania dawki początkowej, 20 mg podawane co drugi tydzień
≥ 30 kg	Dawka początkowa 40 mg, a następnie po upływie jednego tygodnia od podania dawki początkowej, 40 mg podawane co drugi tydzień

Należy dokładnie rozważyć, czy jest wskazana kontynuacja leczenia dłużej niż 16 tygodni u pacjenta, który nie zareagował na leczenie w tym okresie.

Jeśli wskazane jest powtórne leczenie adalimumabem, należy postępować zgodnie z powyższymi zaleceniami dotyczącymi dawkowania i czasu trwania leczenia.

Bezpieczeństwo stosowania adalimumabu u dzieci i młodzieży z łuszczycą zwyczajną (plackowatą) oceniano przez średnio 13 miesięcy.

Stosowanie adalimumabu u pacjentów w wieku poniżej 4 lat nie jest właściwe w tym wskazaniu.

Produkt Hyrimoz może być dostępny w innych dawkach i (lub) postaciach w zależności od indywidualnych potrzeb terapeutycznych.

Ropne zapalenie apokrynowych gruczołów potowych u młodzieży (w wieku od 12 lat, o masie ciała co najmniej 30 kg)

Nie ma badań klinicznych adalimumabu u młodzieży z HS. Dawkowanie adalimumabu u tych pacjentów ustalono na podstawie farmakokinetycznego modelowania i symulacji (patrz punkt 5.2).

Zalecana dawka produktu leczniczego Hyrimoz to 80 mg w tygodniu 0, a następnie począwszy od 1. tygodnia 40 mg co drugi tydzień, podawane we wstrzyknięciu podskórnym.

U młodzieży z niewystarczającą odpowiedzią na produkt leczniczy Hyrimoz w dawce 40 mg co drugi tydzień można rozważyć zwiększenie dawkowania do 40 mg raz w tygodniu lub 80 mg co drugi tydzień.

Jeśli to konieczne, w okresie leczenia produktem leczniczym Hyrimoz można kontynuować stosowanie antybiotyków. Zaleca się, aby w okresie leczenia produktem leczniczym Hyrimoz pacjenci codziennie przemywali zmiany skórne wywołane przez HS środkiem antyseptycznym o działaniu miejscowym.

Należy ponownie dokładnie rozważyć czy kontynuować leczenie dłużej niż przez 12 tygodni u pacjentów, u których w tym okresie nie nastąpiła poprawa.

Jeśli wskazane jest przerwanie leczenia, można powtórnie wprowadzić stosowanie produktu leczniczego Hyrimoz.

Należy okresowo oceniać korzyści i ryzyko związane z długookresową terapią (patrz dane dotyczące dorosłych pacjentów w punkcie 5.1).

Stosowanie adalimumabu u dzieci w wieku poniżej 12 lat nie jest właściwe w tym wskazaniu.

Produkt Hyrimoz może być dostępny w innych dawkach i (lub) postaciach w zależności od indywidualnych potrzeb terapeutycznych.

Choroba Leśniowskiego-Crohna u dzieci i młodzieży

Zalecana dawka produktu leczniczego Hyrimoz u pacjentów z chorobą Leśniowskiego-Crohna w wieku od 6 do 17 lat zależy od masy ciała pacjenta (tabela 4). Produkt leczniczy Hyrimoz podaje się we wstrzyknięciu podskórnym.



**Tabela 4. Dawka produktu leczniczego Hyrimoz u dzieci i młodzieży z chorobą Leśniowskiego-Crohna**

<b>Masa ciała pacjenta</b>	<b>Dawka indukcyjna</b>	<b>Dawka podtrzymująca począwszy od 4. tygodnia</b>
< 40 kg	<ul style="list-style-type: none"> <li>40 mg w tygodniu 0 i 20 mg w 2. tygodniu</li> </ul> <p>Jeśli istnieje potrzeba uzyskania szybszej odpowiedzi na leczenie, uwzględniając, że ryzyko zdarzeń niepożądanych może być większe, kiedy stosuje się wyższą dawkę indukcyjną, można zastosować następujący schemat dawkowania:</p> <ul style="list-style-type: none"> <li>80 mg w tygodniu 0 i 40 mg w 2. tygodniu</li> </ul>	20 mg co drugi tydzień
≥ 40 kg	<ul style="list-style-type: none"> <li>80 mg w tygodniu 0 i 40 mg w 2. tygodniu</li> </ul> <p>Jeśli istnieje potrzeba uzyskania szybszej odpowiedzi na leczenie, uwzględniając, że ryzyko zdarzeń niepożądanych może być większe, kiedy stosuje się wyższą dawkę indukcyjną, można zastosować następujący schemat dawkowania:</p> <ul style="list-style-type: none"> <li>160 mg w tygodniu 0 i 80 mg w 2. tygodniu</li> </ul>	40 mg co drugi tydzień

U pacjentów, u których odpowiedź na leczenie jest niewystarczającą, może być korzystne zwiększenie dawkowania:

- < 40 kg: 20 mg co tydzień
- ≥ 40 kg: 40 mg co tydzień lub 80 mg co drugi tydzień

Należy dokładnie rozważyć, czy kontynuacja leczenia jest wskazana u pacjenta, który nie zareagował na leczenie do 12. tygodnia.

Stosowanie adalimumabu u dzieci w wieku poniżej 6 lat nie jest właściwe w tym wskazaniu.

Produkt Hyrimoz może być dostępny w innych dawkach i (lub) postaciach w zależności od indywidualnych potrzeb terapeutycznych.

#### Wrzodziejące zapalenie jelita grubego u dzieci i młodzieży

Zalecana dawka produktu Hyrimoz u pacjentów z wrzodziejącym zapaleniem jelita grubego, w wieku od 6 do 17 lat, ustalana jest w zależności od masy ciała pacjenta (Tabela 5). Produkt Hyrimoz podaje się we wstrzyknięciu podskórnym.

**Tabela 5. Dawka produktu Hyrimoz u dzieci i młodzieży z wrzodziejącym zapaleniem jelita grubego**

<b>Masa ciała pacjenta</b>	<b>Dawka indukcyjna</b>	<b>Dawka podtrzymująca, począwszy od 4. tygodnia*</b>
< 40 kg	<ul style="list-style-type: none"> <li>80 mg w 0. tygodniu (podawane jako jedno wstrzyknięcie 80 mg lub dwa wstrzyknięcia 40 mg w jednym dniu) oraz</li> <li>40 mg w 2. tygodniu (podawane jako jedno wstrzyknięcie 40 mg)</li> </ul>	<ul style="list-style-type: none"> <li>40 mg co drugi tydzień</li> </ul>
≥ 40 kg	<ul style="list-style-type: none"> <li>160 mg w 0. tygodniu (podawane jako dwa wstrzyknięcia 80 mg lub cztery wstrzyknięcia 40 mg w jednym dniu lub jako jedno wstrzyknięcie 80 mg lub dwa wstrzyknięcia 40 mg na dobę w dwóch kolejnych dniach) oraz</li> <li>80 mg w 2. tygodniu (podawane jako jedno wstrzyknięcie 80 mg lub dwa wstrzyknięcia 40 mg w jednym dniu)</li> </ul>	<ul style="list-style-type: none"> <li>80 mg co drugi tydzień (podawane jako jedno wstrzyknięcie 80 mg lub dwa wstrzyknięcia 40 mg w jednym dniu)</li> </ul>

\* Pacjenci należący do populacji dzieci i młodzieży, którzy ukończyli 18 lat podczas leczenia produktem Hyrimoz, powinni kontynuować leczenie przepisaną dawką podtrzymującą.

Należy dokładnie rozważyć, czy kontynuować leczenie dłużej niż 8 tygodni u pacjentów, którzy nie wykazali oznak odpowiedzi na leczenie w tym okresie.

Stosowanie produktu Hyrimoz u pacjentów w wieku poniżej 6 lat nie jest właściwe w tym wskazaniu.

Produkt Hyrimoz może być dostępny w innych dawkach i (lub) postaciach w zależności od indywidualnych potrzeb terapeutycznych.

#### Zapalenie błony naczyniowej oka u dzieci i młodzieży

Zalecana dawka produktu leczniczego Hyrimoz u dzieci i młodzieży z zapaleniem błony naczyniowej oka w wieku od 2 lat zależy od masy ciała pacjenta (tabela 6). Produkt leczniczy Hyrimoz podaje się we wstrzyknięciu podskórnym.

W zapaleniu błony naczyniowej oka u dzieci i młodzieży nie ma doświadczenia w leczeniu adalimumabem bez jednoczesnego leczenia metotreksatem.

**Tabela 6. Dawka produktu leczniczego Hyrimoz u dzieci i młodzieży z zapaleniem błony naczyniowej oka**

<b>Masa ciała pacjenta</b>	<b>Schemat dawkowania</b>
< 30 kg	20 mg co drugi tydzień w skojarzeniu z metotreksatem
≥ 30 kg	40 mg co drugi tydzień w skojarzeniu z metotreksatem

Rozpoczynając leczenie produktem leczniczym Hyrimoz, dawkę nasycającą 40 mg u pacjentów < 30 kg lub 80 mg u pacjentów ≥ 30 kg można podać jeden tydzień przed rozpoczęciem leczenia podtrzymującego. Nie ma dostępnych danych klinicznych dotyczących stosowania dawki nasycającej adalimumabu u dzieci w wieku < 6 lat (patrz punkt 5.2).

Stosowanie produktu leczniczego Hyrimoz u dzieci w wieku poniżej 2 lat nie jest właściwe w tym wskazaniu.

Zaleca się coroczną ocenę korzyści i ryzyka związanego z kontynuacją długookresowego leczenia (patrz punkt 5.1).

Produkt Hyrimoz może być dostępny w innych dawkach i (lub) postaciach w zależności od indywidualnych potrzeb terapeutycznych.

### Sposób podawania

Produkt leczniczy Hyrimoz podaje się we wstrzyknięciu podskórnym. Pełne instrukcje dotyczące stosowania podano w ulotce dołączonej do opakowania.

Adalimumab jest dostępny w innych mocach dawki i (lub) postaciach.

## **4.3 Przeciwwskazania**

Nadwrażliwość na substancję czynną lub na którąkolwiek substancję pomocniczą wymienioną w punkcie 6.1.

Czynna gruźlica lub inne ciężkie zakażenia takie, jak posocznica i zakażenia oportunistyczne (patrz punkt 4.4).

Umiarkowana i ciężka niewydolność serca (klasa III/IV wg NYHA) (patrz punkt 4.4).

## **4.4 Specjalne ostrzeżenia i środki ostrożności dotyczące stosowania**

### Identyfikowalność

W celu poprawienia identyfikowalności biologicznych produktów leczniczych należy czytelnie zapisać nazwę i numer serii podawanego produktu.

### Zakażenia

Pacjenci otrzymujący leki z grupy antagonistów TNF są bardziej podatni na ciężkie zakażenia. Zaburzenie czynności płuc może zwiększyć ryzyko rozwijania się zakażeń. Pacjentów należy wobec tego poddawać dokładnym badaniom kontrolnym w celu wykluczenia ewentualnych zakażeń, w tym gruźlicy przed, podczas i po leczeniu produktem leczniczym Hyrimoz. Eliminacja adalimumabu z ustroju może trwać nawet 4 miesiące i w tym okresie należy kontynuować badania kontrolne.

Leczenia produktem leczniczym Hyrimoz nie wolno rozpoczynać u pacjentów z czynnym zakażeniem, w tym z przewlekłymi lub miejscowymi zakażeniami, do czasu opanowania zakażenia. U pacjentów narażonych na gruźlicę i pacjentów, którzy podróżowali w rejonach o wysokim ryzyku zachorowania na gruźlicę lub występujących endemicznie grzybic, takich jak histoplazmoza, kokcydiodomykoza lub blastomykoza, przed rozpoczęciem terapii należy rozważyć oczekiwane korzyści i możliwe zagrożenia związane z leczeniem produktem leczniczym Hyrimoz (patrz *Inne zakażenia oportunistyczne*).

Pacjentów, u których w czasie leczenia produktem leczniczym Hyrimoz wystąpi nowe zakażenie należy poddać dokładnym badaniom kontrolnym i wykonać badania diagnostyczne w pełnym zakresie. Jeśli u pacjenta wystąpi nowe ciężkie zakażenie lub posocznica, należy zastosować odpowiednie leczenie przeciwbakteryjne lub przeciwgrzybicze, a podawanie produktu leczniczego Hyrimoz należy

wstrzymać do czasu opanowania zakażenia. Lekarze powinni zachować ostrożność rozważając użycie produktu leczniczego Hyrimoz u pacjentów z nawracającymi zakażeniami w wywiadzie lub ze schorzeniami, które mogą zwiększać skłonność do zakażeń, w tym zastosowanie w skojarzeniu leków immunosupresyjnych.

### *Ciężkie zakażenia*

U pacjentów otrzymujących adalimumab zgłaszano ciężkie zakażenia, w tym posocznicę spowodowaną zakażeniem bakteryjnym, zakażeniem wywołanym przez prątki, inwazyjnym zakażeniem grzybiczym, pasożytniczym, wirusowym, a także inne oportunistyczne zakażenia, takie jak listerioza, legionelloza i zakażenie *Pneumocystis*.

Do innych ciężkich zakażeń obserwowanych w badaniach klinicznych zalicza się zapalenie płuc, odmiedniczkowe zapalenie nerek, infekcyjne zapalenie stawów oraz posocznicę. Informowano o hospitalizacji lub zgonach w związku z zakażeniami.

### *Gruźlica*

U pacjentów otrzymujących adalimumab informowano o gruźlicy, w tym jej reaktywacji i nowych zachorowaniach na gruźlicę. Były to doniesienia o przypadkach gruźlicy płucnej i pozapłucnej (tzn. rozsianej).

Przed rozpoczęciem leczenia produktem leczniczym Hyrimoz wszystkich pacjentów należy poddać badaniom w celu wykluczenia zarówno czynnej jak i nieczynnej („utajonej”) gruźlicy. Badanie powinno objąć szczegółową, dokonaną przez lekarza ocenę wywiadu dotyczącego wcześniej przebytej przez pacjenta gruźlicy lub możliwości wcześniejszego narażenia na kontakt z osobami chorymi na czynną gruźlicę oraz stosowanego wcześniej i (lub) obecnie leczenia immunosupresyjnego. U wszystkich pacjentów należy przeprowadzić odpowiednie badania przesiewowe (tzn. skórny odczyn tuberkulinowy i badanie radiologiczne klatki piersiowej) (można postępować zgodnie z lokalnymi zaleceniami). Zaleca się odnotowanie tych badań i ich wyników w „Karcie Przypominającej dla Pacjenta”. Lekarze powinni pamiętać o ryzyku fałszywie ujemnych skórnych odczynów tuberkulinowych, zwłaszcza u ciężko chorych pacjentów lub pacjentów z upośledzeniem odporności.

W przypadku rozpoznania czynnej gruźlicy nie wolno rozpoczynać leczenia produktem leczniczym Hyrimoz (patrz punkt 4.3).

We wszystkich opisanych poniżej sytuacjach należy dokładnie rozważyć korzyści i ryzyko związane z leczeniem.

W przypadku podejrzenia utajonej gruźlicy, należy skonsultować się z lekarzem będącym specjalistą w leczeniu gruźlicy.

W przypadku rozpoznania utajonej gruźlicy, przed rozpoczęciem podawania produktu leczniczego Hyrimoz, należy rozpocząć profilaktyczne leczenie przeciwgruźlicze, zgodnie z lokalnymi zaleceniami.

Zastosowanie profilaktycznego leczenia przeciwgruźliczego, przed rozpoczęciem stosowania produktu leczniczego Hyrimoz, należy również rozważyć u pacjentów z kilkoma lub z istotnymi czynnikami ryzyka i ujemnym wynikiem badania w kierunku gruźlicy oraz u pacjentów z utajoną lub czynną gruźlicą w przeszłości, u których nie można potwierdzić zastosowania odpowiedniego leczenia.

Mimo zastosowania profilaktycznego leczenia przeciwgruźliczego, wśród pacjentów leczonych adalimumabem wystąpiły przypadki reaktywacji gruźlicy. U niektórych pacjentów wcześniej z powodzeniem leczonych z powodu czynnej gruźlicy, w czasie stosowania adalimumabu ponownie rozwinęła się gruźlica.

Pacjentów należy poinstruować, aby zgłaszali się do lekarza w przypadku pojawienia się objawów przedmiotowych/podmiotowych wskazujących na wystąpienie gruźlicy (np. uporczywy kaszel, wyniszczenie/utrata masy ciała, stan podgorączkowy, apatia) w czasie leczenia produktem leczniczym Hyrimoz lub po jego zakończeniu.

#### *Inne zakażenia oportunistyczne*

U pacjentów otrzymujących adalimumab obserwowano zakażenia oportunistyczne, w tym grzybicze zakażenia inwazyjne. Zakażenia te nie zawsze rozpoznawano u pacjentów otrzymujących leki z grupy antagonistów TNF, co powodowało opóźnienia w zastosowaniu odpowiedniego leczenia, niekiedy prowadzące do zgonów.

U pacjentów, u których wystąpią takie objawy przedmiotowe i podmiotowe, jak gorączka, złe samopoczucie, utrata masy ciała, poty, kaszel, duszność oraz (lub) nacieki w płucach lub inna poważna choroba ogólnoustrojowa z współistniejącym wstrząsem lub bez wstrząsu, należy podejrzewać grzybicze zakażenie inwazyjne oraz natychmiast przerwać podawanie produktu leczniczego Hyrimoz. U tych pacjentów rozpoznanie oraz zastosowanie empirycznej terapii przeciwgrzybiczej należy ustalić w porozumieniu z lekarzem specjalizującym się w leczeniu pacjentów z inwazyjnymi zakażeniami grzybiczymi.

#### Reaktywacja zapalenia wątroby typu B

U pacjentów, przewlekłych nosicieli HBV (tzn. takich, u których wykryto antygen powierzchniowy HBV), otrzymujących antagonistę TNF w tym adalimumab, wystąpiła reaktywacja zapalenia wątroby typu B. W niektórych przypadkach doszło do zgonu. Przed rozpoczęciem leczenia produktem leczniczym Hyrimoz, u pacjentów należy wykonać badania w kierunku zakażenia HBV. U pacjentów z dodatnim wynikiem badania w kierunku zakażenia HBV, zaleca się konsultację u lekarza specjalisty w leczeniu zapalenia wątroby typu B.

Nosiciele HBV, którzy wymagają leczenia produktem leczniczym Hyrimoz, przez cały okres terapii i przez kilka miesięcy po jej zakończeniu należy dokładnie monitorować w kierunku objawów podmiotowych i przedmiotowych czynnego zakażenia HBV. Brak wystarczających informacji uzyskanych podczas leczenia pacjentów będących nosicielami HBV lekami przeciwwirusowymi w połączeniu z antagonistami TNF w celu zapobiegania reaktywacji HBV. U pacjentów, u których wystąpi reaktywacja HBV należy zaprzestać podawania produktu leczniczego Hyrimoz i rozpocząć stosowanie skutecznego leczenia przeciwwirusowego oraz właściwego leczenia podtrzymującego.

#### Zaburzenia neurologiczne

Stosowanie antagonistów TNF, w tym adalimumabu, w rzadkich przypadkach wiązano z wystąpieniem lub zaostrzeniem objawów klinicznych i (lub) radiologicznych chorób demielinizacyjnych ośrodkowego układu nerwowego, w tym stwardnienia rozsianego, zapalenia nerwu wzrokowego i obwodowych chorób demielinizacyjnych, w tym zespołu Guillaina-Barrégo. Należy zachować ostrożność rozważając zastosowanie produktu leczniczego Hyrimoz u pacjentów z zaburzeniami demielinizacyjnymi ośrodkowego lub obwodowego układu nerwowego, które występowały wcześniej lub niedawno się ujawniły. Należy rozważyć zaprzestanie podawania produktu leczniczego Hyrimoz, jeśli wystąpi któreś z tych zaburzeń. Wiadomo, że istnieje związek między zapaleniem części pośredniej błony naczyniowej oka, a zaburzeniami demielinizacyjnymi ośrodkowego układu nerwowego. U pacjentów z nieinfekcyjnym zapaleniem części pośredniej błony naczyniowej oka, należy wykonać badanie neurologiczne przed rozpoczęciem leczenia produktem leczniczym Hyrimoz oraz regularnie w trakcie leczenia w celu oceny już występujących lub rozwijających się zaburzeń demielinizacyjnych ośrodkowego układu nerwowego.

#### Reakcje alergiczne

Ciężkie reakcje alergiczne związane z przyjmowaniem adalimumabu rzadko obserwowano w badaniach klinicznych. Podczas badań klinicznych, niezbyt często obserwowano nieciężkie reakcje alergiczne

związane z przyjmowaniem adalimumabu. Informowano o ciężkich reakcjach alergicznych, w tym anafilaksji, po podaniu adalimumabu. W przypadku wystąpienia reakcji anafilaktycznej lub innej ciężkiej reakcji alergicznej, należy natychmiast przerwać podawanie produktu leczniczego Hyrimoz i rozpocząć właściwe leczenie.

#### Działanie immunosupresyjne

W badaniu 64 pacjentów z reumatoidalnym zapaleniem stawów leczonych adalimumabem nie stwierdzono działania hamującego reakcje nadwrażliwości typu późnego, obniżenia stężenia immunoglobulin lub zmian w liczbie efektorowych komórek T, B, NK, monocytów/makrofagów oraz granulocytów obojętnochłonnych.

#### Nowotwory złośliwe i zaburzenia limfoproliferacyjne

W kontrolowanej części badań klinicznych leków z grupy antagonistów TNF, zaobserwowano więcej przypadków nowotworów złośliwych, w tym chłoniaka u pacjentów otrzymujących lek z grupy antagonistów TNF w porównaniu do pacjentów z grupy kontrolnej. Jednakże przypadki te występowały rzadko. Po wprowadzeniu produktu do obrotu zgłoszono przypadki białaczki u pacjentów leczonych lekami z grupy antagonistów TNF. Ryzyko wystąpienia chłoniaka i białaczki jest większe u pacjentów z reumatoidalnym zapaleniem stawów z długotrwałym wysoce aktywnym procesem zapalnym, co komplikuje ocenę ryzyka. Przy obecnym stanie wiedzy nie można wykluczyć możliwości ryzyka wystąpienia chłoniaków, białaczki i innych nowotworów złośliwych u pacjentów leczonych produktem z grupy antagonistów TNF.

Po wprowadzeniu do obrotu odnotowano, wśród dzieci oraz młodzieży i młodych dorosłych (w wieku do 22 lat), których leczono lekami z grupy antagonistów TNF (rozpoczęcie leczenia  $\leq$  18. roku życia), w tym adalimumabem, nowotwory złośliwe, w niektórych przypadkach powodujące zgon. Około połowę przypadków stanowiły chłoniaki. W pozostałych przypadkach były to rozmaite nowotwory złośliwe, w tym rzadkie nowotwory złośliwe zazwyczaj związane z immunosupresją. Nie można wykluczyć ryzyka rozwoju nowotworów złośliwych u dzieci i młodzieży leczonych lekami z grupy antagonistów TNF.

Po wprowadzeniu produktu do obrotu stwierdzono rzadkie przypadki nieziarniczego chłoniaka T- komórkowego wątrobowo-śledzionowego u pacjentów leczonych adalimumabem. Ten rzadki typ chłoniaka T-komórkowego ma bardzo agresywny przebieg i zazwyczaj powoduje zgon. Niektóre z opisanych chłoniaków T-komórkowych wątrobowo-śledzionowych podczas stosowania adalimumabu wystąpiły u młodych dorosłych pacjentów leczonych równocześnie azatiopryną lub 6-merkaptopuryną z powodu choroby zapalnej jelita. Należy dokładnie rozważyć potencjalne ryzyko związane z jednoczesnym stosowaniem azatiopryny lub 6-merkaptopuryny i produktu leczniczego Hyrimoz. Nie można wykluczyć ryzyka rozwinięcia się chłoniaka T-komórkowego wątrobowo-śledzionowego u pacjentów leczonych produktem leczniczym Hyrimoz (patrz punkt 4.8).

Nie przeprowadzono badań z udziałem pacjentów z nowotworem złośliwym w wywiadzie lub pacjentów, u których kontynuowano leczenie adalimumabem po wystąpieniu nowotworu złośliwego. Z tego względu należy zachować szczególną ostrożność rozważając zastosowanie produktu leczniczego Hyrimoz u tych pacjentów (patrz punkt 4.8).

Wszystkich pacjentów, a w szczególności pacjentów z intensywnym leczeniem immunosupresyjnym w wywiadzie lub pacjentów z łuszczycą leczonych w przeszłości metodą PUVA, należy poddać badaniu na obecność raka skóry niebędącego czerniakiem przed rozpoczęciem i w trakcie leczenia produktem leczniczym Hyrimoz. U pacjentów leczonych antagonistami TNF, w tym adalimumabem, informowano również o czerniaku i raku z komórek Merkla (patrz punkt 4.8).

W rozpoznawczym badaniu klinicznym oceniającym stosowanie infliksymabu – innego antagonisty TNF, u pacjentów z przewlekłą obturacyjną chorobą płuc (POChP) o nasileniu umiarkowanym do ciężkiego, informowano o większej liczbie nowotworów złośliwych, głównie płuc lub głowy i szyi, u pacjentów leczonych infliksymabem w porównaniu do pacjentów z grupy kontrolnej. Wszyscy pacjenci

byli nałogowymi palaczami. Należy zatem zachować ostrożność podczas stosowania jakiegokolwiek antagonisty TNF u pacjentów z POChP oraz u pacjentów – nałogowych palaczy, u których ryzyko wystąpienia nowotworu złośliwego jest zwiększone.

Na podstawie dostępnych obecnie danych nie można stwierdzić, czy leczenie adalimumabem zwiększa ryzyko rozwinięcia się dysplazji lub raka jelita grubego. Wszystkich pacjentów z wrzodziejącym zapaleniem jelita grubego i ze zwiększonym ryzykiem dysplazji lub raka jelita grubego (na przykład, pacjentów z długotrwałym wrzodziejącym zapaleniem jelita grubego lub pierwotnym stwardniającym zapaleniem dróg żółciowych) lub pacjentów z dysplazją lub rakiem jelita grubego w przeszłości, przed leczeniem i przez cały okres choroby należy poddawać w regularnych odstępach czasu badaniom w kierunku dysplazji. Taka ocena powinna obejmować kolonoskopię oraz wykonanie biopsji zgodnie z zaleceniami obowiązującymi w danym kraju.

### Reakcje hematologiczne

W rzadkich przypadkach informowano o pancytopenii, w tym niedokrwistości aplastycznej w związku ze stosowaniem antagonistów TNF. Podczas stosowania adalimumabu zgłaszano zdarzenia niepożądane ze strony układu hematologicznego, w tym istotny z medycznego punktu widzenia niedobór krwinek (np. trombocytopenia, leukopenia). Wszystkim pacjentom stosującym produkt leczniczy Hyrimoz należy zalecić, aby natychmiast zgłaszali się do lekarza w przypadku pojawienia się objawów przedmiotowych i podmiotowych wskazujących na skazy krwotoczne (np. utrzymująca się gorączka, wylewy podskórne, krwawienie, bladość). Należy rozważyć zaprzestanie leczenia produktem leczniczym Hyrimoz u pacjentów z potwierdzonymi, istotnymi zaburzeniami hematologicznymi.

### Szczepienia

Podobne reakcje przeciwciał na standardową 23-walentną szczepionkę przeciw pneumokokowemu zapaleniu płuc oraz triwalentną szczepionkę przeciw grypie zaobserwowano w badaniu przeprowadzonym u 226 dorosłych pacjentów z reumatoidalnym zapaleniem stawów, których leczono adalimumabem lub placebo. Brak jest informacji odnośnie do wtórnego przenoszenia zakażenia przez żywe szczepionki u pacjentów otrzymujących adalimumab.

Zaleca się, aby u dzieci, jeśli to możliwe, przed rozpoczęciem leczenia produktem leczniczym Hyrimoz przeprowadzono wszystkie szczepienia zgodnie z obowiązującym kalendarzem szczepień.

Pacjenci leczeni produktem leczniczym Hyrimoz mogą jednocześnie otrzymywać szczepionki, z wyjątkiem szczepionek żywych (np. szczepionki przeciwgruźliczej, BCG). U niemowląt narażonych na adalimumab w okresie życia płodowego nie zaleca się podawania żywych szczepionek przez okres 5 miesięcy od przyjęcia przez matkę ostatniej dawki adalimumabu w okresie ciąży.

### Zastoinowa niewydolność serca

W badaniu klinicznym innego antagonisty TNF zaobserwowano nasilenie zastoinowej niewydolności serca i zwiększoną śmiertelność w wyniku zastoinowej niewydolności serca. U pacjentów otrzymujących adalimumab informowano również o przypadkach pogorszenia zastoinowej niewydolności serca. Należy zachować ostrożność stosując produkt leczniczy Hyrimoz u pacjentów z łagodną niewydolnością serca (klasa I/II wg NYHA). Hyrimoz jest przeciwwskazany w umiarkowanej i ciężkiej niewydolności serca (patrz punkt 4.3). Należy przerwać leczenie produktem leczniczym Hyrimoz u pacjentów, u których pojawiły się nowe objawy zastoinowej niewydolności serca lub wystąpiło pogorszenie istniejących objawów.

### Zjawiska autoimmunizacyjne

Leczenie produktem leczniczym Hyrimoz może powodować powstawanie autoprzeciwciał. Nie wiadomo jaki może być wpływ długookresowego leczenia adalimumabem na rozwój chorób autoimmunologicznych. Jeśli po leczeniu produktem leczniczym Hyrimoz u pacjenta wystąpią objawy

wskazujące na zespół toczniopodobny i oznaczenie przeciwciał przeciw dwuniciowemu DNA jest dodatnie, nie należy kontynuować leczenia produktem leczniczym Hyrimoz (patrz punkt 4.8).

#### Równoczesne podawanie biologicznych DMARD lub antagonistów TNF

Ciężkie zakażenia obserwowano podczas badań klinicznych, w których podawano równocześnie anakinrę i etanercept, będący innym antagonistą TNF, bez dodatkowych korzyści klinicznych w porównaniu do stosowania wyłącznie etanerceptu. Ze względu na charakter zdarzeń niepożądanych obserwowanych podczas leczenia skojarzonego etanerceptem i anakinrą, podobne działanie toksyczne może wystąpić w wyniku stosowania anakinry w połączeniu z innymi antagonistami TNF. Nie zaleca się zatem stosowania adalimumabu w skojarzeniu z anakinrą (patrz punkt 4.5).

Nie zaleca się równoczesnego podawania adalimumabu z innymi biologicznymi DMARD (np. anakinra i abatacept) lub innymi antagonistami TNF ze względu na możliwość zwiększonego ryzyka zakażeń, w tym ciężkich zakażeń i innych potencjalnych interakcji farmakologicznych (patrz punkt 4.5).

#### Operacje chirurgiczne

Doświadczenie dotyczące bezpieczeństwa zabiegów chirurgicznych u pacjentów leczonych adalimumabem jest ograniczone. W razie planowania zabiegu chirurgicznego należy uwzględnić długi okres półtrwania adalimumabu. Pacjenta, który wymaga zabiegu chirurgicznego w okresie leczenia produktem leczniczym Hyrimoz należy poddać dokładnej obserwacji w celu wykluczenia obecności zakażenia oraz podjąć odpowiednie postępowanie. Doświadczenie dotyczące bezpieczeństwa wykonywania artroplastyki u pacjentów otrzymujących adalimumab jest ograniczone.

#### Niedrożność jelita cienkiego

Brak odpowiedzi na leczenie choroby Leśniowskiego-Crohna może wskazywać na obecność trwałego, zwłókniałego zwężenia, które może wymagać leczenia chirurgicznego. Dostępne dane wskazują, że adalimumab nie pogarsza zwężeń, ani ich nie powoduje.

#### Pacjenci w podeszłym wieku

Częstość występowania ciężkich zakażeń u leczonych adalimumabem pacjentów powyżej 65 rż. (3,7%) była większa, niż u pacjentów poniżej 65 rż. (1,5%). Niektóre z zakażeń powodowały zgon. Podczas leczenia pacjentów w podeszłym wieku należy zwrócić szczególną uwagę na ryzyko zakażenia.

#### Dzieci i młodzież

Patrz „Szczepienia” powyżej.

#### Zawartość sodu

Ten produkt leczniczy zawiera mniej niż 1 mmol sodu (23 mg) w dawce 0,8 ml, na dawkę 0,4 ml i na dawkę 0,2 ml, co oznacza że uznaje się go za „wolny od sodu”.

### **4.5 Interakcje z innymi produktami leczniczymi i inne rodzaje interakcji**

Badano stosowanie adalimumabu u pacjentów z reumatoidalnym zapaleniem stawów, wielostawowym młodzieńczym idiopatycznym zapaleniem stawów i łuszczycowym zapaleniem stawów przyjmujących adalimumab w monoterapii oraz u pacjentów przyjmujących równocześnie metotreksat. Tworzenie przeciwciał było mniejsze, gdy adalimumab podawano z metotreksatem w porównaniu do stosowania w monoterapii. Podawanie adalimumabu bez metotreksatu spowodowało zwiększenie tworzenia się przeciwciał, zwiększenie klirensu i zmniejszenie skuteczności adalimumabu (patrz punkt 5.1).

Nie zaleca się stosowania w skojarzeniu adalimumabu i anakinry (patrz punkt 4.4 „Równoczesne podawanie biologicznych DMARD lub antagonistów TNF”).



Nie zaleca się stosowania w skojarzeniu adalimumabu i abataceptu (patrz punkt 4.4 „Równoczesne podawanie biologicznych DMARD lub antagonistów TNF”).

#### **4.6 Wpływ na płodność, ciążę i laktację**

##### Kobiety w wieku rozrodczym

Kobiety w wieku rozrodczym powinny rozważyć stosowanie odpowiednich metod zapobiegania ciąży i ich kontynuowanie przez co najmniej pięć miesięcy po przyjęciu ostatniej dawki produktu leczniczego Hyrimoz.

##### Ciąża

Znaczna liczba (około 2 100) prospektywnie rejestrowanych ciąż narażonych na adalimumab, zakończonych żywym urodzeniem o znanym zakończeniu, w tym ponad 1 500 ciąż narażonych w pierwszym trymestrze, nie wskazuje na zwiększenie odsetka wad rozwojowych u noworodków.

Do prospektywnych rejestrów kohortowych włączono 257 kobiet z reumatoidalnym zapaleniem stawów (RZS) lub chorobą Leśniowskiego-Crohna (ChLC) leczonych adalimumabem przynajmniej w pierwszym trymestrze ciąży i 120 kobiet z RZS lub ChLC nie leczonych adalimumabem.

Pierwszorzędownym punktem końcowym była częstość występowania urodzeń z poważną wadą wrodzoną. Współczynnik ciąż zakończonych urodzeniem przynajmniej jednego, żywego noworodka z poważną wadą wrodzoną wynosił 6/69 (8,7%) u kobiet z RZS leczonych adalimumabem i 5/74 (6,8%) u nieleczonych kobiet z RZS (nieskorygowany OR 1,31, 95% CI 0,38-4,52) oraz 16/152 (10,5%) u kobiet z ChLC leczonych adalimumabem i 3/32 (9,4%) u nieleczonych kobiet z ChLC (nieskorygowany OR 1,14, 95% CI 0,31-4,16). Skorygowany OR (uwzględniający różnice bazowe) wynosił 1,10 (95% CI 0,45-2,73) łącznie dla RZS i ChLC. Dla drugorzędowych punktów końcowych samoistnych poronień, niewielkich wad wrodzonych, przedwczesnego porodu, wielkości płodu, ciężkich lub oportunistycznych zakażeń, nie było wyraźnej różnicy między kobietami leczonymi a nieleczonymi adalimumabem, nie raportowano także martwych urodzeń oraz nowotworów. Na interpretację danych mogą mieć wpływ ograniczenia metodologiczne badania, w tym mała wielkość próby oraz brak randomizacji.

W badaniu toksyczności wieku rozwojowego prowadzonym na małpach nie wykazano toksycznego działania na matkę, embriotoksyczności lub działania teratogennego. Nie są dostępne niekliniczne dane o toksyczności pourodzeniowej adalimumabu (patrz punkt 5.3).

Ze względu na hamujące działanie na TNF $\alpha$ , adalimumab podawany w okresie ciąży mógłby wpływać na prawidłową odpowiedź immunologiczną u noworodka. Adalimumab należy stosować w okresie ciąży, tylko jeśli jest to bezwzględnie konieczne.

Adalimumab może przenikać przez łożysko do surowicy niemowląt, których matki leczono w okresie ciąży adalimumabem. W wyniku tego, u niemowląt może wystąpić zwiększone ryzyko zakażenia. U niemowląt narażonych na adalimumab w okresie życia płodowego nie zaleca się podawania żywych szczepionek (np. szczepionki przeciwgruźliczej, BCG) przez okres 5 miesięcy od przyjęcia przez matkę ostatniej dawki adalimumabu w okresie ciąży.

##### Karmienie piersią

Ograniczone dane opublikowane w literaturze wskazują, że adalimumab przenika do mleka kobiecego w bardzo niewielkich stężeniach i występuje w mleku kobiecym w stężeniu od 0,1% do 1% poziomu w surowicy matki. Podawane doustnie, białka immunoglobuliny G przechodzą wewnątrzjelitową proteolizę i mają niską biodostępność. Nie przewiduje się wpływu na organizm noworodków/dzieci karmionych piersią. W wyniku tego produkt Hyrimoz może być stosowany podczas karmienia piersią.

## Płodność

Brak przedklinicznych danych o wpływie adalimumabu na płodność.

### **4.7 Wpływ na zdolność prowadzenia pojazdów i obsługiwanie maszyn**

Hyrimoz może wywierać niewielki wpływ na zdolność prowadzenia pojazdów i obsługiwanie maszyn. Po podaniu produktu leczniczego Hyrimoz wystąpić mogą zawroty głowy i pogorszenie widzenia (patrz punkt 4.8).

### **4.8 Działania niepożądane**

#### Podsumowanie profilu bezpieczeństwa stosowania

Adalimumab badano u 9 506 pacjentów w głównych, kontrolowanych i otwartych badaniach klinicznych przez okres do 60 miesięcy lub więcej. W badaniach tych uczestniczyli pacjenci z reumatoidalnym zapaleniem stawów o krótkim i długim przebiegu choroby, młodzieńczym idiopatycznym zapaleniem stawów (wielostawowym młodzieńczym idiopatycznym zapaleniem stawów i zapaleniem stawów z towarzyszącym zapaleniem przyczepów ścięgniastych) oraz pacjenci z osiową spondyloartropatią (zesztywniającym zapaleniem stawów kręgosłupa i osiową spondyloartropatią bez zmian radiograficznych charakterystycznych dla zeszywniającego zapalenia stawów kręgosłupa), łuszczycowym zapaleniem stawów, chorobą Leśniowskiego-Crohna, wrzodziejącym zapaleniem jelita grubego, łuszczycą, ropnym zapaleniem apokrynowych gruczołów potowych oraz zapaleniem błony naczyniowej oka. W głównych kontrolowanych badaniach klinicznych brało udział 6 089 pacjentów otrzymujących adalimumab oraz 3 801 pacjentów otrzymujących placebo lub czynną substancję porównawczą w okresie prowadzenia badania kontrolowanego.

Odsetek pacjentów, którzy przerwali leczenie z powodu zdarzeń niepożądanych w głównych badaniach prowadzonych metodą podwójnie ślepej próby z udziałem grup kontrolnych wynosił 5,9% dla pacjentów przyjmujących adalimumab i 5,4% dla pacjentów z grup kontrolnych.

Najczęściej zgłaszanymi działaniami niepożądanymi są zakażenia (takie jak zapalenie nosogardzieli, zakażenie górnych dróg oddechowych i zapalenie zatok), odczyny w miejscu wstrzyknięcia (rumień, świąd, krwotok, ból lub obrzęk), bóle głowy i bóle mięśniowo-szkieletowe.

Informowano o ciężkich działaniach niepożądanych adalimumabu. Leki z grupy antagonistów TNF, takie jak adalimumab, działają na układ immunologiczny i ich stosowanie może wpływać na mechanizmy obronne organizmu skierowane przeciw zakażeniom i nowotworom złośliwym.

W związku ze stosowaniem adalimumabu, informowano również o powodujących zgon i zagrażających życiu zakażeniach (w tym posocznicy, zakażeniach oportunistycznych i gruźlicy), reaktywacji wirusowego zapalenia wątroby typu B i rozmaitych nowotworach złośliwych (w tym białaczce, chłoniaku i chłoniaku T-komórkowym wątrobowo-śledzionowym).

Informowano również o ciężkich zaburzeniach hematologicznych, neurologicznych i autoimmunologicznych. Zalicza się do nich rzadkie doniesienia o pancytopenii, niedokrwistości aplastycznej, zaburzeniach demielinizacyjnych ośrodkowego i obwodowego układu nerwowego oraz zgłaszane przypadki tocznia, zespołu toczniopodobnego i zespołu Stevensa-Johnsona.

#### Dzieci i młodzież

Na ogół, typ i częstość występowania działań niepożądanych u dzieci i młodzieży były podobne do obserwowanych u dorosłych pacjentów.

## Tabelaryczne zestawienie działań niepożądanych

Poniższy wykaz działań niepożądanych ustalono na podstawie danych uzyskanych w badaniach klinicznych i po wprowadzeniu leku do obrotu. W tabeli 7 poniżej, działania niepożądane uszeregowano wg układów narządowych i częstości występowania w następujący sposób: bardzo często ( $\geq 1/10$ ), często ( $\geq 1/100$  do  $< 1/10$ ), niezbyt często ( $\geq 1/1\ 000$  do  $< 1/100$ ), rzadko ( $\geq 1/10\ 000$  do  $< 1/1\ 000$ ) i częstość nieznana (nie może być określona na podstawie dostępnych danych). W obrębie każdej grupy o określonej częstości występowania objawy niepożądane są wymienione zgodnie ze zmniejszającym się nasileniem.

Wymieniono działania występujące z największą częstością w różnych wskazaniach. Gwiazdka (\*) w kolumnie Układ/narząd oznacza, że w punktach 4.3, 4.4 i 4.8 podano dodatkowe informacje.

**Tabela 7. Działania niepożądane**

<b>Układ/narząd</b>	<b>Częstość występowania</b>	<b>Działania niepożądane</b>
Zakażenia i zarażenia pasożytnicze*	Bardzo często	Zakażenia dróg oddechowych (w tym zakażenia dolnych i górnych dróg oddechowych, zapalenie płuc, zapalenie zatok, zapalenie gardła, zapalenie części nosowej gardła i zapalenie płuc wywołane przez wirusa opryszczki)
	Często	Zakażenia układowe (w tym posocznica, drożdżycza i grypa), zakażenia jelitowe (w tym wirusowe zapalenie żołądka i jelit), zakażenia skóry i tkanek miękkich (w tym zanokcica, zapalenie tkanki łącznej, liszajec, martwicze zapalenie powięzi i półpasiec), zakażenia ucha, zakażenia w obrębie jamy ustnej (w tym zakażenie wirusem opryszczki pospolitej, opryszczka wargowa i zakażenia zębów), zakażenia dróg rodnych (w tym zakażenie grzybicze sromu i pochwy), zakażenia dróg moczowych (w tym odmiedniczkowe zapalenie nerek), zakażenia grzybicze, zakażenia stawów
	Niezbyt często	Zakażenia układu nerwowego (w tym wirusowe zapalenie opon mózgowych), zakażenia oportunistyczne i gruźlica (w tym kokcydioidomykoza, histoplazmoza i zakażenie Mycobacterium avium complex), zakażenia bakteryjne, zakażenia oka, zapalenie uchyłków <sup>1)</sup>

<b>Układ/narząd</b>	<b>Częstość występowania</b>	<b>Działania niepożądane</b>
Nowotwory łagodne, złośliwe i nieokreślone (w tym torbiele i polipy)*	Często	Rak skóry z wyjątkiem czerniaka (w tym rak podstawnokomórkowy i rak płaskonabłonkowy), nowotwór łagodny
	Niezbyt często	Chłoniak**, nowotwór narządów twardych (w tym rak sutka, rak płuca i rak gruczołu tarczowego), czerniak**
	Rzadko	Białaczka <sup>1)</sup>
	Częstość nieznana	Chłoniak T-komórkowy wątrobowo-śledzionowy <sup>1)</sup> , rak z komórek Merkla (neuroendokrynnny nowotwór złośliwy skóry) <sup>1)</sup> , mięsak Kaposiego
Zaburzenia krwi i układu chłonnego*	Bardzo często	Leukopenia (w tym neutropenia i agranulocytoza), niedokrwistość
	Często	Leukocytoza, zmniejszenie liczby płytek krwi
	Niezbyt często	Samoistna plamica małopłytkowa
	Rzadko	Pancytopenia
Zaburzenia układu immunologicznego*	Często	Nadwrażliwość, alergie (w tym alergii sezonowa)
	Niezbyt często	Sarkoidoza <sup>1)</sup> , zapalenie naczyń
	Rzadko	Anafilaksja <sup>1)</sup>
Zaburzenia metabolizmu i odżywiania	Bardzo często	Zwiększenie stężenia lipidów
	Często	Hipokaliemia, zwiększenie stężenia kwasu moczowego, nieprawidłowe stężenie sodu we krwi, hipokalcemia, hiperglikemia, hipofosfatemia, odwodnienie
Zaburzenia psychiczne	Często	Zmiany nastroju (w tym depresja), niepokój, bezsenność

<b>Układ/narząd</b>	<b>Częstość występowania</b>	<b>Działania niepożądane</b>
Zaburzenia układu nerwowego*	Bardzo często	Bóle głowy
	Często	Parestezje (w tym niedoczulica), migrena, ucisk korzenia nerwowego
	Niezbyt często	Udar mózgu <sup>1)</sup> , drżenia mięśniowe. neuropatia
	Rzadko	Stwardnienie rozsiane, zaburzenia demielinizacyjne (np. zapalenie nerwu wzrokowego, zespół Guillaina- Barrégo) <sup>1)</sup>
Zaburzenia oka	Często	Pogorszenie widzenia, zapalenie spojówek, zapalenie powiek, obrzęk oka
	Niezbyt często	Podwójne widzenie
Zaburzenia ucha i błędnika	Często	Zawroty głowy
	Niezbyt często	Głuchota, szумы uszne
Zaburzenia serca*	Często	Tachykardia
	Niezbyt często	Zawał mięśnia sercowego <sup>1)</sup> , zaburzenia rytmu serca, zastoinowa niewydolność serca
	Rzadko	Zatrzymanie akcji serca
Zaburzenia naczyniowe	Często	Nadciśnienie tętnicze, zaczerwienienie skóry z uczuciem gorąca, krwiał
	Niezbyt często	Tętniak aorty, niedrożność naczyń tętniczych, zakrzepowe zapalenie żył
Zaburzenia układu oddechowego, klatki piersiowej i śródpiersia*	Często	Astma, duszność, kaszel
	Niezbyt często	Zator tętnicy płucnej <sup>1)</sup> , śródmiąższowa choroba płuc, przewlekła obturacyjna choroba płuc, zapalenie płuc, wysięk opłucnowy <sup>1)</sup>
	Rzadko	Zwłóknienie płuc <sup>1)</sup>

<b>Układ/narząd</b>	<b>Częstość występowania</b>	<b>Działania niepożądane</b>
Zaburzenia żołądka i jelit	Bardzo często	Bóle brzucha, nudności i wymioty
	Często	Krwotok z przewodu pokarmowego, dyspepsja, choroba refluksowa przełyku, zespół suchości (w tym suchość oczu i jamy ustnej)
	Niezbyt często	Zapalenie trzustki, utrudnienie połykania, obrzęk twarzy
	Rzadko	Perforacja jelita <sup>1)</sup>
Zaburzenia wątroby i dróg żółciowych*	Bardzo często	Zwiększenie aktywności enzymów wątrobowych
	Niezbyt często	Zapalenie pęcherzyka żółciowego i kamica żółciowa, stłuszczenie wątroby, zwiększenie stężenia bilirubiny
	Rzadko	Zapalenie wątroby, reaktywacja zapalenia wątroby typu B <sup>1)</sup> , autoimmunologiczne zapalenie wątroby <sup>1)</sup>
	Częstość nieznana	Niewydolność wątroby <sup>1)</sup>
Zaburzenia skóry i tkanki podskórnej	Bardzo często	Wysypka (w tym złuszcząca się wysypka)
	Często	Pogorszenie się lub wystąpienie łuszczycy (łuszczycy krostkowa dłoni i stóp) <sup>1)</sup> , pokrzywka, siniaczenie (w tym plamica), zapalenie skóry (w tym wyprysk), łamliwość paznokci, nadmierne pocenie się, łysienie <sup>1)</sup> , świąd
	Niezbyt często	Poty nocne, blizna
	Rzadko	Rumień wielopostaciowy <sup>1)</sup> , zespół Stevensa-Johnsona <sup>1)</sup> , obrzęk naczynioruchowy <sup>1)</sup> , zapalenie naczyń skóry <sup>1)</sup> liszajowate zmiany skórne <sup>1)</sup>
	Częstość nieznana	Nasilenie objawów zapalenia skórno-mięśniowego <sup>1)</sup>

Układ/narząd	Częstość występowania	Działania niepożądane
Zaburzenia mięśniowo- szkieletowe i tkanki łącznej	Bardzo często	Bóle mięśniowo-szkieletowe
	Często	Skurcze mięśni (w tym zwiększone stężenie kinazy kreatynowej we krwi)
	Niezbyt często	Rabdomioliza toczeń rumieniowaty układowy
	Rzadko	Zespół toczniopodobny <sup>1)</sup>
Zaburzenia nerek i dróg moczowych	Często	Zaburzenia czynności nerek, krwimocz
	Niezbyt często	Oddawanie moczu w nocy
Zaburzenia układu rozrodczego i piersi	Niezbyt często	Zaburzenia erekcji
Zaburzenia ogólne i stany w miejscu podania*	Bardzo często	Odczyn w miejscu wstrzyknięcia (w tym rumień w miejscu wstrzyknięcia)
	Często	Bóle w klatce piersiowej, obrzęki, gorączka <sup>1)</sup>
	Niezbyt często	Zapalenie
Badania diagnostyczne*	Często	Zaburzenia krzepnięcia krwi i krwawienia (w tym wydłużenie czasu częściowej trombolastyny po aktywacji), dodatni test w kierunku autoprzeciwciał (w tym przeciwciał przeciw dwuniciowemu DNA), zwiększenie aktywności dehydrogenazy mleczanowej we krwi
	Częstość nieznana	Zwiększenie masy ciała <sup>2)</sup>
Urazy, zatrucia i powikłania po zabiegach	Często	Zaburzenia gojenia

\* dodatkowe informacje znaleźć można w punktach 4.3, 4.4 i 4.8

\*\* w tym badania kontynuacyjne metodą otwartej próby

<sup>1)</sup> w tym dane z doniesień spontanicznych

<sup>2)</sup> W okresie leczenia trwającego 4–6 miesięcy w przypadku adalimumabu średnia zmiana masy ciała względem wartości początkowej wynosiła 0,3–1,0 kg we wskazaniach do stosowania u osób dorosłych, a w przypadku placebo (minus) -0,4–0,4 kg. W długotrwałych badaniach przedłużonych ze średnim czasem narażenia wynoszącym około 1–2 lat i bez grupy kontrolnej, obserwowano też zwiększenie masy ciała o 5–6 kg, zwłaszcza u pacjentów z chorobą Leśniowskiego-Crohna oraz z wrzodziejącym zapaleniem jelita grubego. Mechanizm warunkujący to działanie nie jest w pełni wyjaśniony, ale może mieć związek z przeciwzapalnym działaniem adalimumabu.

### Ropne zapalenie apokrynowych gruczołów potowych

Profil bezpieczeństwa u pacjentów z ropnym zapaleniem apokrynowych gruczołów potowych leczonych adalimumabem raz w tygodniu był zgodny ze znanym profilem bezpieczeństwa adalimumabu.

### Zapalenie błony naczyniowej oka

Profil bezpieczeństwa u pacjentów z zapaleniem błony naczyniowej oka leczonych adalimumabem co drugi tydzień był zgodny ze znanym profilem bezpieczeństwa adalimumabu.

### Opis wybranych działań niepożądanych

#### *Odczyn w miejscu wstrzyknięcia*

W głównych kontrolowanych badaniach klinicznych u dorosłych i dzieci, u 12,9% pacjentów leczonych adalimumabem wystąpiły odczyny w miejscu wstrzyknięcia [rumień i (lub) świąd, krwotok, ból lub obrzęk] w porównaniu do 7,2% pacjentów otrzymujących placebo lub czynną substancję porównawczą. Na ogół odczyny w miejscu wstrzyknięcia nie wymagały zaprzestania stosowania produktu leczniczego.

#### *Zakażenia*

W głównych kontrolowanych badaniach klinicznych u dorosłych i dzieci, współczynnik zakażeń wynosił 1,51 na pacjentorok u pacjentów leczonych adalimumabem oraz 1,46 na pacjentorok u pacjentów otrzymujących placebo lub czynną substancję porównawczą. Były to przede wszystkim zapalenie nosogardzieli, zakażenie górnych dróg oddechowych i zapalenie zatok. Większość pacjentów kontynuowała stosowanie adalimumabu po ustąpieniu zakażenia.

Częstość występowania ciężkich zakażeń wynosiła 0,04 na pacjentorok u pacjentów leczonych adalimumabem i 0,03 na pacjentorok u pacjentów otrzymujących placebo lub czynną substancję porównawczą.

W kontrolowanych i otwartych badaniach klinicznych adalimumabu u dorosłych i dzieci, zgłaszano ciężkie zakażenia (w tym zakażenia prowadzące do zgonu, które występowały rzadko) łącznie z doniesieniami o gruźlicy (w tym gruźlicy prosówkowej i pozapłucnej) oraz o inwazyjnych zakażeniach oportunistycznych (np. rozsiana lub pozapłucna histoplazmoza, blastomykoza, kokcydioidomykoza, zakażenie Pneumocystis, kandydoza, aspergiloza i listerioza). Większość przypadków gruźlicy pojawiło się podczas pierwszych ośmiu miesięcy leczenia i może być wyrazem zaostżenia utajonego procesu chorobowego.

#### *Nowotwory złośliwe i zaburzenia limfoproliferacyjne*

Nie zaobserwowano nowotworów złośliwych u 249 pacjentów należących do populacji dzieci i młodzieży podczas badań klinicznych po zastosowaniu adalimumabu u pacjentów z młodzieńczym idiopatycznym zapaleniem stawów (wielostawowym młodzieńczym idiopatycznym zapaleniem stawów i zapaleniem stawów z towarzyszącym zapaleniem przyczepów ścięgniowych), gdzie narażenie wynosiło 655,6 pacjentolat. Ponadto, nie zaobserwowano nowotworów złośliwych u 192 pacjentów podczas badań klinicznych adalimumabu u dzieci i młodzieży z chorobą Leśniowskiego-Crohna, gdzie narażenie wynosiło 498,1 pacjentolat. W badaniu klinicznym adalimumabu u dzieci i młodzieży z przewlekłą łuszczycą zwyczajną (plackowatą) nie zaobserwowano nowotworów złośliwych u 77 pacjentów przy narażeniu wynoszącym 80,0 pacjentolat. W badaniu klinicznym adalimumabu u dzieci i młodzieży z wrzodziejącym zapaleniem jelita grubego nie zaobserwowano nowotworów złośliwych u 93 pacjentów przy ekspozycji wynoszącej 65,3 pacjentolat. Nie zaobserwowano nowotworów złośliwych u 60 pacjentów należących do populacji dzieci i młodzieży podczas badania klinicznego adalimumabu u pacjentów należących do populacji dzieci i młodzieży z zapaleniem błony naczyniowej oka, gdzie narażenie wynosiło 58,4 pacjentolat.



W czasie kontrolowanych głównych badań klinicznych adalimumabu trwających co najmniej 12 tygodni u pacjentów z umiarkowanym i ciężkim czynnym reumatoidalnym zapaleniem stawów, zeszywniającym zapaleniem stawów kręgosłupa, osiową spondyloartropatią bez zmian radiograficznych charakterystycznych dla zeszywniającego zapalenia stawów kręgosłupa, łuszczycowym zapaleniem stawów, łuszczycą, ropnym zapaleniem apokrynowych gruczołów potowych, chorobą Leśniowskiego-Crohna, wrzodziejącym zapaleniem jelita grubego i zapaleniem błony naczyniowej oka, obserwowany współczynnik występowania (95% przedział ufności) nowotworów złośliwych, innych niż chłoniak i rak skóry niebędący czerniakiem, wynosił 6,8 (4,4, 10,5) na 1000 pacjentolat u 5 291 pacjentów leczonych adalimumabem *w porównaniu* do współczynnika 6,3 (3,4, 11,8) na 1000 pacjentolat u 3 444 pacjentów z grup kontrolnych (mediana czasu trwania leczenia wynosiła 4,0 miesiące u pacjentów leczonych adalimumabem oraz 3,8 miesiąca u pacjentów z grup kontrolnych). Współczynnik występowania (95% przedział ufności) raków skóry, niebędących czerniakiem, wynosił 8,8 (6,0, 13,0) na 1000 pacjentolat u pacjentów leczonych adalimumabem oraz 3,2 (1,3, 7,6) na 1000 pacjentolat u pacjentów z grup kontrolnych. Z tych raków skóry, współczynniki występowania (95% przedział ufności) raków płaskonabłonkowych wynosiły 2,7 (1,4, 5,4) na 1000 pacjentolat u pacjentów leczonych adalimumabem i 0,6 (0,1, 4,5) na 1000 pacjentolat u pacjentów z grup kontrolnych. Współczynnik występowania (95% przedział ufności) chłoniaków wynosił 0,7 (0,2, 2,7) na 1000 pacjentolat u pacjentów leczonych adalimumabem oraz 0,6 (0,1, 4,5) na 1000 pacjentolat u pacjentów z grup kontrolnych.

Gdy rozpatruje się łącznie części tych badań klinicznych z udziałem grup kontrolnych oraz trwające obecnie i zakończone badania otwarte stanowiące ich przedłużenie, o medianie czasu trwania wynoszącej około 3,3 lat, obejmujące 6 427 pacjentów i ponad 26 439 pacjentolat terapii, obserwowany współczynnik występowania nowotworów złośliwych, innych niż chłoniak i raki skóry niebędące czerniakiem, wynosi około 8,5 na 1000 pacjentolat. Obserwowany współczynnik występowania raków skóry niebędących czerniakiem wynosi około 9,6 na 1000 pacjentolat, a obserwowany współczynnik występowania chłoniaków – około 1,3 na 1000 pacjentolat.

Po wprowadzeniu produktu do obrotu, od stycznia 2003 do grudnia 2010, głównie u pacjentów z reumatoidalnym zapaleniem stawów, zgłaszany współczynnik występowania nowotworów złośliwych wynosi około 2,7 na 1000 pacjentolat. Zgłaszane współczynniki występowania raków skóry niebędących czerniakami i chłoniaków wynoszą odpowiednio około 0,2 i 0,3 na 1000 pacjentolat (patrz punkt 4.4).

Po wprowadzeniu produktu do obrotu informowano o rzadkich przypadkach chłoniaka T- komórkowego wątrobowo-śledzionowego u pacjentów leczonych adalimumabem (patrz punkt 4.4).

#### *Autoprzeciwciała*

Próbki surowicy pacjentów z reumatoidalnym zapaleniem stawów badano wielokrotnie na obecność autoprzeciwciał (badanie I-V). W tych badaniach klinicznych, u 11,9% pacjentów leczonych adalimumabem i u 8,1% pacjentów otrzymujących placebo lub czynną substancję porównawczą, którzy mieli ujemne miana przeciwciał przeciwjądrowych przed rozpoczęciem badania stwierdzono dodatnie miana w 24. tygodniu. U dwóch pacjentów spośród 3441 leczonych adalimumabem, we wszystkich badaniach stosowania w reumatoidalnym zapaleniu stawów i łuszczycowym zapaleniu stawów, pojawiły się objawy kliniczne wskazujące na wystąpienie zespołu toczniopodobnego. Stan pacjentów poprawił się po odstawieniu leczenia. U żadnego z pacjentów nie wystąpiło toczniowe zapalenie nerek lub objawy ze strony ośrodkowego układu nerwowego.

#### *Zaburzenia wątroby i dróg żółciowych*

W kontrolowanych badaniach klinicznych fazy III adalimumabu u pacjentów z reumatoidalnym zapaleniem stawów i łuszczycowym zapaleniem stawów, gdzie okres kontrolny trwał od 4 do 104 tygodni, zwiększenie aktywności AlAT  $\geq 3$  x górnej granicy wartości prawidłowych wystąpiło u 3,7% pacjentów leczonych adalimumabem i 1,6% pacjentów otrzymujących leczenie porównawcze.

W kontrolowanych badaniach klinicznych fazy III adalimumabu u pacjentów w wieku od 4 do 17 lat z wielostawowym młodzieńczym idiopatycznym zapaleniem stawów, oraz u pacjentów w wieku od 6 do 17 lat z zapaleniem stawów z towarzyszącym zapaleniem przyczepów ścięgniastych, odnotowano zwiększenie aktywności AlAT  $\geq 3$  x górnej granicy wartości prawidłowych u 6,1% pacjentów leczonych adalimumabem i 1,3% pacjentów otrzymujących leczenie porównawcze. W większości przypadków zwiększenie aktywności AlAT obserwowano podczas jednoczesnego stosowania metotreksatu. W badaniu klinicznym fazy III adalimumabu u pacjentów w wieku od 2 do < 4 lat z wielostawowym młodzieńczym idiopatycznym zapaleniem stawów, nie odnotowano zwiększenia aktywności AlAT  $\geq 3$  x górnej granicy wartości prawidłowych.

W kontrolowanych badaniach klinicznych fazy III adalimumabu u pacjentów z chorobą Leśniowskiego-Crohna i wrzodziejącym zapaleniem jelita grubego, gdzie okres kontrolny trwał od 4 do 52 tygodni zwiększenie aktywności AlAT  $\geq 3$  x górnej granicy wartości prawidłowych wystąpiło u 0,9% pacjentów leczonych adalimumabem i 0,9% pacjentów otrzymujących leczenie porównawcze.

W badaniu fazy III adalimumabu u dzieci i młodzieży z chorobą Leśniowskiego-Crohna oceniano skuteczność i bezpieczeństwo dwóch schematów dawkowania podtrzymującego, ustalonego w zależności od masy ciała pacjenta, następującego po indukcji zależnymi od masy ciała dawkami. W czasie do 52 tygodni leczenia, zwiększenie aktywności AlAT  $\geq 3$  x górnej granicy wartości prawidłowych wystąpiło u 2,6% (5/192) pacjentów, z których 4 wyjściowo otrzymywało jednocześnie leki immunosupresyjne.

W kontrolowanych badaniach klinicznych fazy III adalimumabu u pacjentów z łuszczycą zwyczajną (plackowatą), gdzie okres kontrolny trwał od 12 do 24 tygodni, zwiększenie aktywności AlAT  $\geq 3$  x górnej granicy wartości prawidłowych wystąpiło u 1,8% pacjentów leczonych adalimumabem i 1,8% pacjentów otrzymujących leczenie porównawcze.

W badaniu klinicznym fazy III adalimumabu u dzieci i młodzieży z łuszczycą zwyczajną (plackowatą) nie wystąpiło zwiększenie aktywności AlAT  $\geq 3$  x górnej granicy normy.

W kontrolowanych badaniach klinicznych adalimumabu (dawki początkowe 160 mg w tygodniu 0 i 80 mg w 2. tygodniu, a następnie począwszy od 4. tygodnia 40 mg co tydzień) u pacjentów z ropnym zapaleniem apokrynowych gruczołów potowych w okresie kontrolnym trwającym od 12 do 16 tygodnia zwiększenie aktywności AlAT  $\geq 3$  x górnej granicy normy wystąpiło u 0,3% pacjentów leczonych adalimumabem i 0,6% pacjentów leczonych produktem porównawczym.

W kontrolowanych badaniach klinicznych adalimumabu (dawki początkowe 80 mg w tygodniu 0, a następnie począwszy od 1. tygodnia 40 mg co drugi tydzień) u dorosłych pacjentów z zapaleniem błony naczyniowej oka w okresie do 80 tygodni z medianą ekspozycji wynoszącą 166,5 dni i 105,0 dni odpowiednio u pacjentów leczonych adalimumabem i pacjentów leczonych produktem porównywanym, zwiększenie aktywności AlAT  $\geq 3$  x górnej granicy normy wystąpiło u 2,4% pacjentów leczonych adalimumabem i 2,4% pacjentów leczonych produktem porównywanym.

W kontrolowanym badaniu klinicznym fazy III adalimumabu u dzieci i młodzieży z wrzodziejącym zapaleniem jelita grubego (N=93), w którym oceniano skuteczność i bezpieczeństwo stosowania dawki podtrzymującej 0,6 mg/kg (maksymalnie 40 mg) co drugi tydzień (N=31) i dawki podtrzymującej 0,6 mg/kg (maksymalnie 40 mg) co tydzień (N=32), podawanych po dawkach indukcyjnych zależnych od masy ciała wynoszących 2,4 mg/kg (maksymalnie 160 mg) w 0. i 1. tygodniu i 1,2 mg/kg (maksymalnie 80 mg) w 2. tygodniu (N=63) lub po dawkach indukcyjnych 2,4 mg/kg (maksymalnie 160 mg) w 0. tygodniu, placebo w 1. tygodniu i 1,2 mg/kg (maksymalnie 80 mg) w 2. tygodniu (N=30), zwiększenie aktywności AlAT  $\geq 3$  x GGN wystąpiło u 1,1% (1/93) pacjentów.

W badaniach klinicznych we wszystkich wskazaniach pacjenci ze zwiększoną aktywnością AlAT nie wykazywali objawów podmiotowych, a w większości przypadków zwiększenie aktywności było przejściowe i ustępowało podczas kontynuacji leczenia. Jednakże, po wprowadzeniu leku do obrotu u

pacjentów otrzymujących adalimumab odnotowano przypadki niewydolności wątroby oraz mniej poważnych zaburzeń wątroby, które mogą poprzedzać niewydolność wątroby, takich jak zapalenie wątroby, w tym autoimmunologiczne zapalenie wątroby.

#### Jednoczesne leczenie azatiopryną/6-merkaptopuryną

W badaniach choroby Leśniowskiego-Crohna u dorosłych, obserwowano większą częstość występowania nowotworów złośliwych i ciężkich zdarzeń niepożądanych związanych z zakażeniami w związku z leczeniem skojarzonym adalimumabem i azatiopryną/6-merkaptopuryną w porównaniu do stosowania adalimumabu w monoterapii.

#### Zgłaszanie podejrzewanych działań niepożądanych

Po dopuszczeniu produktu leczniczego do obrotu istotne jest zgłaszanie podejrzewanych działań niepożądanych. Umożliwia to nieprzerwane monitorowanie stosunku korzyści do ryzyka stosowania produktu leczniczego. Osoby należące do fachowego personelu medycznego powinny zgłaszać wszelkie podejrzewane działania niepożądane za pośrednictwem krajowego systemu zgłaszania wymienionego w [załączniku V](#).

### **4.9 Przedawkowanie**

W czasie badań klinicznych nie stwierdzono toksyczności wymagającej zmniejszenia dawki. Najwyższy oceniany poziom dawkowania to wielokrotna dawka dożylna 10 mg/kg mc., to jest w przybliżeniu 15 razy więcej niż zalecana dawka.

## **5. WŁAŚCIWOŚCI FARMAKOLOGICZNE**

### **5.1 Właściwości farmakodynamiczne**

Grupa farmakoterapeutyczna: Leki immunosupresyjne. Inhibitory czynnika martwicy nowotworów alfa (TNF- $\alpha$ ), kod ATC: L04AB04

Hyrimoz jest produktem leczniczym biopodobnym. Szczegółowe informacje są dostępne na stronie internetowej Europejskiej Agencji Leków <http://www.ema.europa.eu>.

#### Mechanizm działania

Adalimumab wiąże się swoiście z TNF i neutralizuje biologiczną czynność TNF blokując jego interakcję z receptorami p55 i p75 na powierzchni komórki.

Adalimumab moduluje również odpowiedzi biologiczne indukowane lub regulowane przez TNF, w tym zmiany w poziomach cząsteczek adhezji międzykomórkowej odpowiadających za migrację leukocytów (ELAM-1, VCAM-1 i ICAM-1, wartość IC50 wynosi 0,1-0,2 nM).

#### Działanie farmakodynamiczne

Po leczeniu adalimumabem u pacjentów z reumatoidalnym zapaleniem stawów zaobserwowano szybkie obniżenie się poziomu wskaźników fazy ostrej zapalenia [białko C-reaktywne (CRP) i odczyn opadania krwinek (OB)] oraz stężenia cytokin (IL-6) w surowicy w porównaniu do wartości przed rozpoczęciem leczenia. Po podaniu adalimumabu zmniejszeniu uległy również stężenia metaloproteinaz macierzy (MMP-1 i MMP-3), które powodują przebudowę tkanek odpowiedzialną za zniszczenie chrząstki. U pacjentów leczonych adalimumabem zwykle obserwowano poprawę hematologicznych wskaźników przewlekłego zapalenia.

Po leczeniu adalimumabem obserwowano także szybkie obniżenie się poziomu CRP u pacjentów z wielostawowym młodzieńczym zapaleniem stawów, chorobą Leśniowskiego-Crohna, wrzodziejącym

zapaleniem jelita grubego i ropnym zapaleniem apokrynowych gruczołów potowych. U pacjentów z chorobą Leśniowskiego-Crohna w jelicie grubym stwierdzono zmniejszenie liczby komórek powodujących ekspresję wskaźników zapalenia w jelicie grubym, w tym znaczące zmniejszenie ekspresji TNF- $\alpha$ . Badania endoskopowe błony śluzowej jelit wykazały gojenie się śluzówki u pacjentów leczonych adalimumabem.

### Skuteczność kliniczna i bezpieczeństwo stosowania

#### *Reumatoidalne zapalenie stawów (RZS)*

W badaniach klinicznych adalimumab oceniono u ponad 3000 pacjentów z reumatoidalnym zapaleniem stawów. Skuteczność i bezpieczeństwo adalimumabu oceniono w pięciu randomizowanych badaniach, prowadzonych metodą podwójnie ślepej próby, z udziałem grup kontrolnych. Niektórych pacjentów leczono przez okres do 120 miesięcy.

W badaniu I w RZS oceniono 271 pacjentów z czynnym reumatoidalnym zapaleniem stawów o nasileniu umiarkowanym do ciężkiego. Pacjenci byli w wieku  $\geq 18$  lat, w przeszłości byli bez powodzenia leczeni przynajmniej jednym lekiem modyfikującym przebieg choroby, skuteczność metotreksatu w dawce od 12,5 do 25 mg (10 mg, gdy nie tolerowali metotreksatu) raz w tygodniu była niedostateczna i dawka metotreksatu utrzymywana była na stałym poziomie 10 do 25 mg raz w tygodniu. Dawkę 20, 40 lub 80 mg adalimumabu lub placebo podawano co drugi tydzień przez 24 tygodnie.

W badaniu II w RZS oceniono 544 pacjentów z czynnym reumatoidalnym zapaleniem stawów o nasileniu umiarkowanym do ciężkiego. Pacjenci byli w wieku  $\geq 18$  lat i w przeszłości byli bez powodzenia leczeni przynajmniej jednym lekiem modyfikującym przebieg choroby. Podawano im adalimumab w dawce 20 lub 40 mg we wstrzyknięciu podskórnym co drugi tydzień i placebo w pozostałych tygodniach lub adalimumab co tydzień przez 26 tygodni. Grupie nie otrzymującej leku podawano co tydzień placebo przez ten sam okres. Nie wolno było przyjmować innych leków modyfikujących przebieg choroby.

W badaniu III w RZS oceniono 619 pacjentów z czynnym reumatoidalnym zapaleniem stawów o nasileniu umiarkowanym do ciężkiego, w wieku  $\geq 18$  lat, u których metotreksat w dawce 12,5 do 25 mg był nieskuteczny lub pacjenci nie tolerowali metotreksatu w dawce 10 mg co tydzień. W badaniu uczestniczyły trzy grupy. Pierwsza otrzymywała wstrzyknięcia placebo co tydzień przez 52 tygodnie. Druga otrzymywała 20 mg adalimumabu co tydzień przez 52 tygodnie. Trzecia grupa otrzymywała 40 mg adalimumabu co drugi tydzień oraz wstrzyknięcia placebo w pozostałych tygodniach. Po zakończeniu pierwszych 52 tygodni leczenia, 457 pacjentów włączono do badania prowadzonego metodą otwartej próby, w którym kontynuowano podawanie adalimumabu 40 mg/MTX co drugi tydzień przez okres do 10 lat.

W badaniu IV w RZS u 636 pacjentów z czynnym reumatoidalnym zapaleniem stawów o nasileniu umiarkowanym do ciężkiego, w wieku  $\geq 18$  lat oceniano przede wszystkim bezpieczeństwo stosowania. Pacjenci, albo nigdy nie przyjmowali innych leków modyfikujących przebieg choroby, albo mogli kontynuować stosowane wcześniej leczenie przeciwreumatyczne pod warunkiem, że nie było ono zmieniane przez co najmniej 28 dni. Były to takie leki, jak metotreksat, leflunomid, hydroksychlorochina, sulfasalazyna i (lub) sole złota. Pacjenci byli losowo przydzielani do grupy otrzymującej 40 mg adalimumabu lub do grupy otrzymującej placebo co drugi tydzień przez 24 tygodnie.

W badaniu V w RZS oceniono 799 dorosłych pacjentów z czynnym wczesnym reumatoidalnym zapaleniem stawów (średni czas trwania choroby mniej niż 9 miesięcy) o nasileniu umiarkowanym do ciężkiego, którym nie podawano wcześniej metotreksatu. Przez 104 tygodnie w badaniu oceniono skuteczność skojarzonego leczenia adalimumabem 40 mg co drugi tydzień i metotreksatem, adalimumabem 40 mg co drugi tydzień w monoterapii oraz metotreksatem w monoterapii, w zmniejszaniu nasilenia objawów przedmiotowych i podmiotowych oraz szybkości postępu uszkodzenia stawów w przebiegu reumatoidalnego zapalenia stawów. Po zakończeniu

pierwszych 104 tygodni leczenia, 497 pacjentów włączono do fazy otwartej stanowiącej kontynuację badania, w której 40 mg adalimumabu podawano co drugi tydzień przez okres do 10 lat.

Pierwszorzędownym punktem końcowym w badaniach I, II i III w RZS oraz drugorzędownym punktem końcowym w badaniu IV w RZS był odsetek pacjentów, którzy uzyskali odpowiedź 20 w skali ACR (ang. American College of Rheumatology) w 24. lub 26. tygodniu badania. Pierwszorzędownym punktem końcowym w badaniu V w RZS był odsetek pacjentów, którzy uzyskali odpowiedź 50 w skali ACR w 52. tygodniu badania. Dodatkowym pierwszorzędownym punktem końcowym w badaniach III i V w RZS w 52. tygodniu było opóźnienie postępu choroby (stwierdzone badaniem radiologicznym). Pierwszorzędownym punktem końcowym w badaniu III w RZS były również zmiany w jakości życia.

#### Odpowiedź w skali ACR

W badaniach I, II i III w RZS odsetek pacjentów leczonych adalimumabem, którzy uzyskali odpowiedzi 20, 50 i 70 w skali ACR był podobny. Wyniki uzyskane po podawaniu dawki 40 mg co drugi tydzień przedstawiono w tabeli 8.

**Tabela 8. Odpowiedzi w skali ACR w badaniach z grupami kontrolnymi otrzymującymi placebo (odsetek pacjentów)**

odpowiedź	Badanie I w RZS <sup>a**</sup>		Badanie II w RZS <sup>a**</sup>		Badanie III w RZS <sup>a**</sup>	
	placebo/ MTX <sup>c</sup> n=60	adalimumab <sup>b</sup> / MTX <sup>c</sup> n=63	placebo n=110	adalimumab <sup>b</sup> n=113	placebo/ MTX <sup>c</sup> n=200	adalimumab <sup>b</sup> / MTX <sup>c</sup> n=207
ACR 20						
6 miesięcy	13,3%	65,1%	19,1%	46,0%	29,5%	63,3%
12 miesięcy	Nd.	Nd.	Nd.	Nd.	24,0%	58,9%
ACR 50						
6 miesięcy	6,7%	52,4%	8,2%	22,1%	9,5%	39,1%
12 miesięcy	Nd.	Nd.	Nd.	Nd.	9,5%	41,5%
ACR 70						
6 miesięcy	3,3%	23,8%	1,8%	12,4%	2,5%	20,8%
12 miesięcy	Nd.	Nd.	Nd.	Nd.	4,5%	23,2%

<sup>a</sup> Badanie I w RZS w 24. tygodniu, badanie II w RZS w 26. tygodniu, badanie III w RZS w 24. i 52. tygodniu

<sup>b</sup> 40 mg adalimumabu podawane co drugi tydzień

<sup>c</sup> MTX = metotreksat

Nd. = nie dotyczy

\*\* p < 0,01, adalimumab w porównaniu z placebo

W badaniach I-IV w RZS wszystkie składniki kryteriów odpowiedzi w skali ACR [liczba bolesnych i obrzękniętych stawów, ocena aktywności choroby i dolegliwości bólowych przez lekarza i przez pacjenta, wskaźnik niepełnosprawności (HAQ) oraz wartości CRP (mg/100 ml)] poprawiły się w tygodniu 24. lub 26. w porównaniu do grupy otrzymującej placebo. W badaniu III w RZS poprawa utrzymywała się do 52. tygodnia włącznie.

W fazie otwartej stanowiącej przedłużenie badania III w RZS, u większości pacjentów wykazujących odpowiedź na leczenie w skali ACR, odpowiedź ta utrzymywała się podczas obserwacji prowadzonej przez okres do 10 lat. 114 z 207 pacjentów losowo przydzielonych do grupy otrzymującej adalimumab 40 mg co drugi tydzień kontynuowało leczenie adalimumabem 40 mg przez 5 lat. Spośród nich, u 86 pacjentów (75,4%) stwierdzono odpowiedź 20 w skali ACR, u 72 pacjentów (63,2%) – odpowiedź 50 w skali ACR, a u 41 pacjentów (36%) – odpowiedź 70 w skali ACR. 81 z 207 pacjentów kontynuowało leczenie adalimumabem 40 mg co drugi tydzień przez 10 lat. Spośród nich, u 64 pacjentów (79,0%) stwierdzono odpowiedź 20 w skali ACR, u 56 pacjentów (69,1%) – odpowiedź 50 w skali ACR, a u 43 pacjentów (53,1%) – odpowiedź 70 w skali ACR.

W badaniu IV w RZS odpowiedź 20 w skali ACR u pacjentów leczonych adalimumabem oraz otrzymujących standardowe leczenie była istotnie statystycznie lepsza niż u pacjentów otrzymujących placebo plus standardowe leczenie ( $p < 0,001$ ).

W badaniach I-IV w RZS pacjenci leczeni adalimumabem osiągnęli statystycznie istotne odpowiedzi 20 i 50 w skali ACR w porównaniu do grupy otrzymującej placebo już w tydzień lub dwa tygodnie po rozpoczęciu leczenia.

W badaniu V w RZS z udziałem pacjentów z wczesnym reumatoidalnym zapaleniem stawów, którym nie podawano wcześniej metotreksatu, leczenie skojarzone adalimumabem i metotreksatem doprowadziło w 52. tygodniu do szybszej i istotnie większej odpowiedzi na leczenie w skali ACR niż metotreksat stosowany w monoterapii i adalimumab w monoterapii. Odpowiedzi te utrzymywały się w 104. tygodniu (patrz tabela 9).

**Tabela 9. Odpowiedzi w skali ACR w badaniu V w RZS (odsetek pacjentów)**

odpowiedź	MTX n=257	adalimumab n=274	adalimumab/MTX n=268	Wartość p <sup>a</sup>	Wartość p <sup>b</sup>	Wartość p <sup>c</sup>
<b>ACR 20</b>						
52. tydzień	62,6%	54,4%	72,8%	0,013	< 0,001	0,043
104. tydzień	56,0%	49,3%	69,4%	0,002	< 0,001	0,140
<b>ACR 50</b>						
52. tydzień	45,9%	41,2%	61,6%	< 0,001	< 0,001	0,317
104. tydzień	42,8%	36,9%	59,0%	< 0,001	< 0,001	0,162
<b>ACR 70</b>						
52. tydzień	27,2%	25,9%	45,5%	< 0,001	< 0,001	0,656
104. tydzień	28,4%	28,1%	46,6%	< 0,001	< 0,001	0,864

<sup>a</sup> Wartość p z porównania parami przy użyciu testu U Mann'a i Whitney'a, leczenia metotreksatem w monoterapii oraz leczenia skojarzonego adalimumabem i metotreksatem.

<sup>b</sup> Wartość p z porównania parami przy użyciu testu U Mann'a i Whitney'a, leczenia adalimumabem w monoterapii oraz leczenia skojarzonego adalimumabem i metotreksatem.

<sup>c</sup> Wartość p z porównania parami przy użyciu testu U Mann'a i Whitney'a, leczenia adalimumabem w monoterapii oraz leczenia metotreksatem w monoterapii.

W fazie otwartej stanowiącej kontynuację badania V w RZS, odsetki odpowiedzi na leczenie w skali ACR utrzymywały się, gdy leczenie kontynuowano przez okres do 10 lat. Z 542 pacjentów, którym losowo przydzielono leczenie adalimumabem 40 mg co drugi tydzień, 170 pacjentów kontynuowało leczenie adalimumabem 40 mg co drugi tydzień przez 10 lat. Z tych pacjentów, 154 pacjentów (90,6%) wykazało odpowiedź 20 w skali ACR, 127 pacjentów (74,7%) wykazało odpowiedź 50 w skali ACR i 102 pacjentów (60%) wykazało odpowiedź 70 w skali ACR.

W 52. tygodniu, 42,9% pacjentów, którzy otrzymywali leczenie skojarzone adalimumabem i metotreksatem, osiągnęło stan remisji klinicznej [DAS28 < 2,6] w porównaniu do 20,6% pacjentów, którzy otrzymywali metotreksat w monoterapii i 23,4% pacjentów, którzy otrzymywali adalimumab w monoterapii. Leczenie skojarzone adalimumabem i metotreksatem przewyższało pod względem klinicznym i statystycznym stosowanie metotreksatu ( $p < 0,001$ ) i adalimumabu w monoterapii ( $p < 0,001$ ), jeśli idzie o osiągnięcie małego nasilenia choroby u pacjentów z niedawno rozpoznany umiarkowanym i ciężkim reumatoidalnym zapaleniem stawów. Odpowiedź na obydwa rodzaje monoterapii była podobna ( $p = 0,447$ ). Spośród 342 uczestników badania, którym pierwotnie przydzielono leczenie adalimumabem w monoterapii lub leczenie skojarzone adalimumabem i metotreksatem, a następnie włączono ich do otwartego badania kontynuacyjnego, 171 uczestników zakończyło trwające 10 lat leczenie adalimumabem. Spośród nich, jak poinformowano, 109 (63,7%) uczestników pozostawało w remisji choroby po upływie 10 lat.

## Odpowiedź radiologiczna

W badaniu III w RZS, w którym średni czas trwania reumatoidalnego zapalenia stawów u pacjentów leczonych adalimumabem wynosił około 11 lat, strukturalne uszkodzenie stawów oceniano radiologicznie i opisywano jako zmianę w zmodyfikowanej całkowitej skali Sharpa (ang. Total Sharp Score - TSS) i jej składnikach, skali oceny nadżerek oraz skali oceny zwężenia szpar stawowych. Po 6 i 12 miesiącach pacjenci leczeni adalimumabem i metotreksatem wykazali w badaniu radiologicznym istotnie mniejszy postęp zmian niż pacjenci otrzymujący wyłącznie metotreksat (patrz tabela 10).

W badaniu prowadzonym metodą otwartej próby będącym kontynuacją badania III w RZS zmniejszenie szybkości postępu uszkodzenia strukturalnego utrzymywało się przez 8 i 10 lat w tej podgrupie pacjentów. Po 8 latach, 81 z 207 pacjentów pierwotnie leczonych adalimumabem 40 mg co drugi tydzień oceniano radiologicznie. Spośród tych pacjentów 48 nie wykazało postępu uszkodzenia strukturalnego, co definiowano jako zmianę w stosunku do wartości wyjściowej w zmodyfikowanej całkowitej skali Sharpa (mTSS) wynoszącą 0,5 lub mniej. Po 10 latach, 79 z 207 pacjentów pierwotnie leczonych adalimumabem 40 mg co drugi tydzień oceniano radiologicznie. Spośród tych pacjentów 40 nie wykazało postępu uszkodzenia strukturalnego, co definiowano jako zmianę w stosunku do wartości wyjściowej w mTSS wynoszącą 0,5 lub mniej.

**Tabela 10. Średnie zmiany w badaniu radiologicznym w okresie 12 miesięcy w badaniu III w RZS**

	placebo/ MTX <sup>a</sup>	adalimumab/MTX 40 mg co drugi tydzień	placebo/MTX- adalimumab/MTX (95% przedział ufności <sup>b</sup> )	Wartość p
całkowita skala Sharpa	2,7	0,1	2,6 (1,4, 3,8)	< 0,001 <sup>c</sup>
skala oceny nadżerek	1,6	0,0	1,6 (0,9, 2,2)	< 0,001
Skala oceny ZSS <sup>d</sup>	1,0	0,1	0,9 (0,3, 1,4)	0,002

<sup>a</sup> MTX = metotreksat

<sup>b</sup> 95% przedziały ufności dla różnic w zmianie punktacji między metotreksatem i adalimumabem

<sup>c</sup> na podstawie analizy rang

<sup>d</sup> ZSS – zwężenie szpar stawowych

W badaniu V w RZS, strukturalne uszkodzenie stawów oceniano radiologicznie i opisywano jako zmianę w modyfikowanej całkowitej skali Sharpa (patrz tabela 11).

**Tabela 11. Średnie zmiany w badaniu radiologicznym w 52. tygodniu w badaniu V w RZS**

	MTX n = 257 (95% przedział ufności)	adalimumab n = 274 (95% przedział ufności)	adalimumab /MTX n=268 (95% przedział ufności)	Wartość p <sup>a</sup>	Wartość p <sup>b</sup>	Wartość p <sup>c</sup>
całkowita skala Sharpa	5,7 (4,2-7,3)	3,0 (1,7-4,3)	1,3 (0,5-2,1)	< 0,001	0,0020	< 0,001
skala oceny nadżerek	3,7 (2,7-4,7)	1,7 (1,0-2,4)	0,8 (0,4-1,2)	< 0,001	0,0082	< 0,001
Skala oceny ZSS	2,0 (1,2-2,8)	1,3 (0,5-2,1)	0,5 (0-1,0)	< 0,001	0,0037	0,151

<sup>a</sup> Wartość p z porównania parami przy użyciu testu U Mann'a i Whitney'a, leczenia metotreksatem w monoterapii oraz leczenia skojarzonego adalimumabem i metotreksatem.

<sup>b</sup> Wartość p z porównania parami przy użyciu testu U Mann'a i Whitney'a, leczenia adalimumabem w monoterapii oraz leczenia skojarzonego adalimumabem i metotreksatem.

<sup>c</sup> Wartość p z porównania parami przy użyciu testu U Mann'a i Whitney'a, leczenia adalimumabem w monoterapii oraz leczenia metotreksatem w monoterapii.

Po 52 i 104 tygodniach leczenia, odsetek pacjentów bez postępu choroby (zmiana wartości wyjściowej zmodyfikowanej całkowitej skali Sharpa  $\leq 0,5$ ) był istotnie większy w przypadku leczenia skojarzonego adalimumabem i metotreksatem (odpowiednio 63,8% i 61,2%) w porównaniu do stosowania metotreksatu w monoterapii (odpowiednio 37,4% i 33,5%,  $p < 0,001$ ) i adalimumabu w monoterapii (odpowiednio 50,7%,  $p < 0,002$  i 44,5%,  $p < 0,001$ ).

W fazie otwartej stanowiącej kontynuację badania V w RZS, w 10. roku średnia zmiana wartości wyjściowych w zmodyfikowanej całkowitej skali Sharpa wynosiła 10,8, 9,2 i 3,9 u pacjentów, którym losowo przydzielono leczenie odpowiednio metotreksatem w monoterapii, adalimumabem w monoterapii i terapię skojarzoną adalimumabem i metotreksatem. Odsetki pacjentów bez postępu choroby w badaniu radiologicznym wynosiły odpowiednio 31,3%, 23,7% i 36,7%.

#### Jakość życia i stan czynnościowy

Związaną ze stanem zdrowia jakością życia i stan czynnościowy oceniano przy pomocy wskaźnika niepełnosprawności „Kwestionariusza oceny stanu zdrowia” (ang. Health Assessment Questionnaire - HAQ) w czterech oryginalnych odpowiednio i prawidłowo kontrolowanych badaniach klinicznych i stanowiło to określony wcześniej pierwszorzędowy punkt końcowy w 52. tygodniu w badaniu III w RZS. Wszystkie dawki/schematy dawkowania adalimumabu w wymienionych czterech badaniach doprowadziły w 6. miesiącu do istotnej statystycznie, większej poprawy wyjściowego wskaźnika niepełnosprawności HAQ w porównaniu do placebo, a w badaniu III w RZS to samo zaobserwowano w 52. tygodniu. Punktacja „Skróconego formularza oceny stanu zdrowia” (ang. Short Form Health Survey - SF 36) dla wszystkich dawek/schematów dawkowania adalimumabu w wymienionych czterech badaniach potwierdza te wyniki. Uzyskano statystycznie istotną „Punktację zbiorczą badania fizykalnego” (ang. Physical Component Summary - PCS) oraz statystycznie istotną punktację dotyczącą dolegliwości bólowych i witalności dla dawki 40 mg co drugi tydzień. Stwierdzono statystycznie istotne zmniejszenie męczliwości mierzonej w punktacji oceny czynnościowej leczenia chorób przewlekłych (ang. Functional Assessment of Chronic Illness Therapy - FACIT) we wszystkich trzech badaniach, w których to oceniano (badania I, III i IV w RZS).



W badaniu III w RZS, prowadzonym metodą otwartej próby, u większości pacjentów, którzy osiągnęli poprawę stanu czynnościowego i kontynuowali leczenie, poprawa utrzymywała się do 520. tygodnia włącznie (120 miesięcy). Poprawę jakości życia mierzono do 156. tygodnia (36 miesięcy) i w okresie tym stwierdzono utrzymywanie się poprawy.

W badaniu V w RZS, poprawa wskaźnika niepełnosprawności HAQ oraz składowa badania fizykalnego punktacji SF 36 wykazały w 52. tygodniu większą poprawę ( $p < 0,001$ ) w przypadku leczenia skojarzonego adalimumabem i metotreksatem niż w przypadku stosowania metotreksatu w monoterapii i adalimumabu w monoterapii. Poprawa ta utrzymywała się do 104. tygodnia włącznie. U 250 uczestników, którzy ukończyli otwarte badanie kontynuacyjne, poprawa stanu czynnościowego utrzymywała się przez cały 10-letni okres leczenia.

### *Osiowa spondyloartropatia*

#### Zesztywniające zapalenie stawów kręgosłupa (ZZSK)

W dwóch randomizowanych, trwających 24 tygodnie, kontrolowanych placebo badaniach klinicznych z podwójnie ślepą próbą oceniano adalimumab 40 mg podawany co drugi tydzień u 393 pacjentów z czynnym zesztywniającym zapaleniem stawów kręgosłupa (przed przystąpieniem do badania średnia punktowa ocena aktywności choroby [wskaźnik aktywności zesztywniającego zapalenia stawów kręgosłupa (ang. Bath Ankylosing Spondylitis Disease Activity Index - BASDAI)] wynosiła 6,3 we wszystkich grupach), u których odpowiedź na stosowane tradycyjnie leczenie była niezadowalająca. 79 (20,1%) pacjentów leczono równocześnie lekami modyfikującymi przebieg choroby, a 37 (9,4%) pacjentów – glikokortykosteroidami. Po okresie próby ślepej nastąpiła faza otwarta, w której pacjenci otrzymywali adalimumab 40 mg podskórnie co drugi tydzień przez dodatkowy okres do 28 tygodni. Uczestnicy badania ( $n = 215$ , 54,7%), u których nie uzyskano odpowiedzi 20 w skali ASAS w 12. lub 16. lub 20. tygodniu otrzymywali w rozpoczętej wcześniej próbie otwartej adalimumab 40 mg podskórnie co drugi tydzień, a następnie traktowano ich jako nie odpowiadających na leczenie w analizach statystycznych podwójnie ślepej próby.

W większym badaniu I w ZZSK z udziałem 315 pacjentów, wyniki wykazały statystycznie istotną poprawę objawów przedmiotowych i podmiotowych zesztywniającego zapalenia stawów kręgosłupa u pacjentów leczonych adalimumabem w porównaniu do placebo. Istotną poprawę obserwowano po raz pierwszy w drugim tygodniu i utrzymywała się ona przez 24 tygodnie (tabela 12).

**Tabela 12. Odpowiedzi skuteczności w badaniu zesztywniającego zapalenia stawów kręgosłupa kontrolowanym placebo – badanie I w ZZSK zmniejszenie nasilenia objawów przedmiotowych i podmiotowych**

<b>odpowiedź</b>	<b>placebo N=107</b>	<b>adalimumab N=208</b>
<b>ASAS<sup>a</sup> 20</b>		
2. tydzień	16%	42%***
12. tydzień	21%	58%***
24. tydzień	19%	51%***
<b>ASAS 50</b>		
2. tydzień	3%	16%***
12. tydzień	10%	38%***
24. tydzień	11%	35%***
<b>ASAS 70</b>		
2. tydzień	0%	7%**
12. tydzień	5%	23%***
24. tydzień	8%	24%***
<b>BASDAI<sup>b</sup> 50</b>		
2. tydzień	4%	20%***

<b>odpowieź</b>	<b>placebo N=107</b>	<b>adalimumab N=208</b>
12. tydzień	16%	45%***
24. tydzień	15%	42%***

\*\*\*, \*\* statystycznie istotne, gdy  $p < 0,001$ ,  $< 0,01$  dla wszystkich porównań między adalimumabem a placebo w 2., 12. i 24. tygodniu.

<sup>a</sup> oceny w zeszytniającym zapaleniu stawów kręgosłupa

<sup>b</sup> Wskaźnik aktywności zeszytniającego zapalenia stawów kręgosłupa

Pacjenci leczeni adalimumabem wykazywali istotnie większą poprawę w 12. tygodniu, która utrzymywała się do 24. tygodnia włącznie, mierzoną zarówno SF36, jak i kwestionariuszem jakości życia w zeszytniającym zapaleniu stawów kręgosłupa (ASQoL).

Podobne tendencje (nie wszystkie istotne statystycznie) obserwowano w mniejszym randomizowanym, kontrolowanym placebo badaniu klinicznym II w ZZSK z podwójnie ślepą próbą u 82 dorosłych pacjentów z czynnym zeszytniającym zapaleniem stawów kręgosłupa.

#### Osiowa spondyloartropatia bez zmian radiograficznych charakterystycznych dla zeszytniającego zapalenia stawów kręgosłupa

Bezpieczeństwo i skuteczność adalimumabu oceniano w dwóch randomizowanych, kontrolowanych placebo badaniach z podwójnie ślepą próbą u pacjentów z osiową spondyloartropatią bez zmian radiograficznych (nr-axSpA). Badanie nr-axSpA I oceniało pacjentów z aktywną nr-axSpA. Badanie nr-axSpA II było badaniem wycofania leczenia u pacjentów z aktywną nr-axSpA, którzy osiągnęli remisję podczas leczenia adalimumabem w fazie otwartej badania.

#### Badanie nr-axSpA I

W badaniu nr-axSpA I, adalimumab 40 mg co drugi tydzień oceniano u 185 pacjentów w randomizowanym, trwającym 12 tygodni, z podwójnie ślepą próbą, kontrolowanym placebo badaniu klinicznym u pacjentów z aktywną nr-axSpA (średnia wyjściowa ocena punktowa aktywności choroby [wskaźnik aktywności zeszytniającego zapalenia stawów kręgosłupa, ang. Bath Ankylosing Spondylitis Disease Activity Index (BASDAI)] wynosiła 6,4 dla pacjentów leczonych adalimumabem i 6,5 dla pacjentów otrzymujących placebo), którzy wykazali niewystarczającą odpowiedź na  $\geq 1$  NLPZ lub nietolerancję  $\geq 1$  NLPZ lub mieli przeciwwskazanie do stosowania NLPZ.

W chwili włączenia do badania 33 (18%) z tych pacjentów leczono równocześnie lekami przeciwreumatycznymi modyfikującymi przebieg choroby, a 146 (79%) pacjentów NLPZ. Po okresie podwójnie ślepej próby nastąpił okres badania otwartego, podczas którego pacjenci otrzymywali adalimumab 40 mg co drugi tydzień podskórnie przez dodatkowo do 144 tygodni. Wyniki uzyskane w 12. tygodniu wykazały statystycznie istotną poprawę objawów przedmiotowych i podmiotowych aktywnej nr-axSpA u pacjentów leczonych adalimumabem w porównaniu do placebo (tabela 13).

**Tabela 13. Skuteczność odpowiedzi w kontrolowanym placebo badaniu nr-axSpA-I**

<b>podwójnie ślepa próba odpowieź w 12. tygodniu</b>	<b>placebo (N=94)</b>	<b>adalimumab N=91</b>
ASAS <sup>a</sup> 40	15%	36%***
ASAS 20	31%	52%**
ASAS 5/6	6%	31%***
ASAS częściowa remisja	5%	16%***
BASDAI <sup>b</sup> 50	15%	35%**
ASDAS <sup>c,d,e</sup>	-0,3	-1,0***
ASDAS nieaktywna choroba	4%	24%***
hs-CRP <sup>d,f,g</sup>	-0,3	-4,7***
SPARCC <sup>h</sup> badanie MRI stawów krzyżowo-biodrowych <sup>d,i</sup>	-0,6	-3,2**

<b>podwójnie ślepa próba odpowiedź w 12. tygodniu</b>	<b>placebo (N=94)</b>	<b>adalimumab N=91</b>
SPARCC <sup>h</sup> badanie MRI kręgosłupa <sup>d,j</sup>	-0,2	-1,8**

<sup>a</sup> oceny w zeszywniającym zapaleniu stawów kręgosłupa (ang. Assessments of SpondyloArthritis International Society)

<sup>b</sup> BASDAI = wskaźnik aktywności zeszywniającego zapalenia stawów kręgosłupa (ang. bath ankylosing spondylitis disease activity index)

<sup>c</sup> ASDAS = skala aktywności w zeszywniającym zapaleniu stawów kręgosłupa (ang. ankylosing spondylitis disease activity score)

<sup>d</sup> średnia zmiana w porównaniu do wartości początkowej

<sup>e</sup> n=91 placebo i n=87 adalimumab

<sup>f</sup> hs-CRP = wysoko czułe białko C-reaktywne (mg/l) (ang. high sensitivity C-Reactive Protein)

<sup>g</sup> n=73 placebo i n=70 adalimumab

<sup>h</sup> SPARCC = Spondyloarthritis Research Consortium of Canada

<sup>i</sup> n=84 placebo i adalimumab

<sup>j</sup> n=82 placebo i n=85 adalimumab

\*\*\*, \*\*, \* różnica statystycznie istotna (p) odpowiednio < 0,001, < 0,01 i < 0,05 dla wszystkich porównań między adalimumabem a placebo.

W otwartym badaniu kontynuacyjnym, poprawa objawów przedmiotowych i podmiotowych utrzymywała się podczas leczenia adalimumabem do 156. tygodnia włącznie.

#### Zahamowanie procesu zapalnego

Istotna poprawa objawów przedmiotowych zapalenia mierzona stężeniem hs-CRP oraz w badaniu metodą rezonansu magnetycznego zarówno stawów krzyżowo-biodrowych, jak i kręgosłupa utrzymywała się u pacjentów leczonych adalimumabem do odpowiednio 156. i 104. tygodnia włącznie.

#### Jakość życia i stan czynnościowy

Zależną od stanu zdrowia jakość życia i stan czynnościowy oceniano stosując kwestionariusze HAQ-S (ang. Health Assessment Questionnaire for Spondyloarthropathies – kwestionariusz oceny zdrowia w spondyloartropatiach) i SF-36. W porównaniu do placebo, stosowanie adalimumabu dało istotnie większą poprawę w całkowitej ocenie punktowej HAQ-S i ocenie punktowej składowej fizycznej (ang. Physical Component Score, PCS) kwestionariusza SF-36, od wartości wyjściowych do 12. tygodnia. Poprawa związanej ze zdrowiem jakości życia i stanu czynnościowego utrzymywała się w otwartym badaniu kontynuacyjnym do 156. tygodnia włącznie.

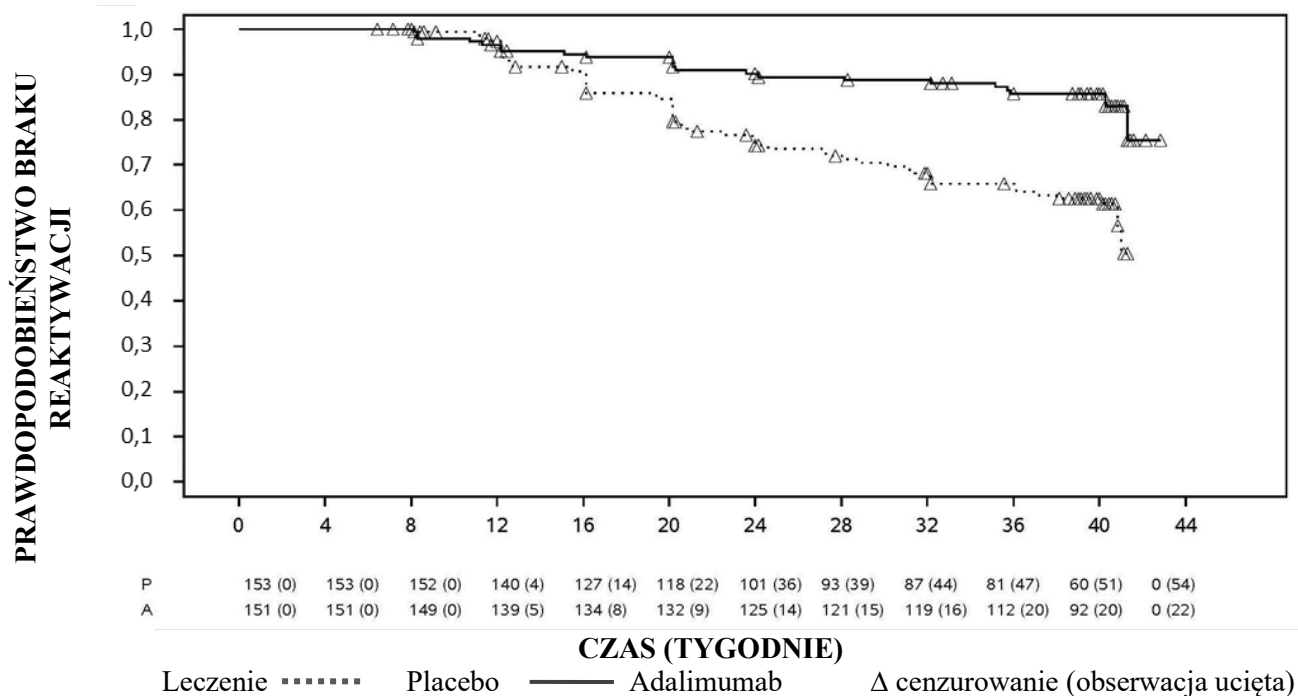
#### Badanie nr-axSpA II

Sześćset siedemdziesięciu trzech (673) pacjentów z aktywną nr-axSpA (średnia wyjściowa ocena punktowa aktywności choroby [BASDAI] wynosiła 7,0) którzy wykazali niewystarczającą odpowiedź na  $\geq 2$  NLPZ lub nietolerancję lub mieli przeciwwskazanie do stosowania NLPZ, zostało włączonych w fazie otwartej badania nr-axSpA II, podczas którego otrzymywali adalimumab w dawce 40 mg co drugi tydzień przez 28 tygodni. Pacjenci ci mieli także obiektywne dowody zapalenia stawów krzyżowo-biodrowych lub kręgosłupa w badaniu MRI lub podwyższony poziom hs-CRP. Pacjenci, którzy osiągnęli trwałą remisję przez co najmniej 12 tygodni (N=305) (ASDAS < 1,3 w tygodniu 16, 20, 24 i 28) podczas fazy otwartej badania, zostali następnie losowo przydzieleni do grupy otrzymującej kontynuację leczenia adalimumabem w dawce 40 mg co drugi tydzień (N=152) lub placebo (N=153) przez dodatkowe 40 tygodni w kontrolowanym placebo okresie z podwójnie ślepą próbą (całkowity czas trwania badania 68 tygodni). Pacjenci, u których wystąpiła reaktywacja choroby w okresie badania z podwójnie ślepą próbą mogli stosować adalimumab w dawce 40 mg co drugi tydzień w leczeniu ratującym przez co najmniej 12 tygodni.

Pierwszorzędownym punktem końcowym oceny skuteczności był odsetek pacjentów bez reaktywacji w 68 tygodniu badania. Reaktywacja była definiowana jako ASDAS  $\geq 2,1$  przez dwie kolejne wizyty w odstępie czterech tygodni. W porównaniu z placebo, większy odsetek pacjentów przyjmujących

adalimumab nie wykazywał reaktywacji choroby w fazie badania z podwójnie ślełą próbą (70,4% w porównaniu z 47,1%,  $p < 0,001$ ) (Rycina 1).

**Rycina 1: Krzywe Kaplana-Meiera oceniające czas do braku reaktywacji w badaniu nr-axSpA II**



Uwaga: P = Placebo [liczba zagrożonych pacjentów (z reaktywacją choroby)]; A = Adalimumab [liczba zagrożonych pacjentów (z reaktywacją choroby)].

Spośród 68 pacjentów przydzielonych do grupy wycofania z leczenia, u których wystąpiła reaktywacja choroby, 65 ukończyło 12 tygodni leczenia ratującego adalimumabem, z czego 37 (56,9%) ponownie osiągnęło remisję (ASDAS <1,3) po 12 tygodniach wznowienia leczenia otwartego.

W 68. tygodniu pacjenci otrzymujący kontynuację leczenia adalimumabem wykazali istotną statystycznie większą poprawę objawów przedmiotowych i podmiotowych aktywnej nr-axSpA w porównaniu do pacjentów przydzielonych do badania wycofania z leczenia w okresie podwójnie ślepej próby (Tabela 14).

**Tabela 14. Skuteczność odpowiedzi w kontrolowanym placebo badaniu nr-axSpA II**

<b>Podwójnie ślepa próba Odpowiedź w 68. tygodniu</b>	<b>placebo N=153</b>	<b>adalimumab N=152</b>
ASAS <sup>a,b</sup> 20	47,1%	70,4%***
ASAS <sup>a,b</sup> 40	45,8%	65,8%***
ASAS <sup>a</sup> częściowa remisja	26,8%	42,1%**
ASDAS <sup>c</sup> nieaktywna choroba	33,3%	57,2%***
Częściowa reaktywacja <sup>d</sup>	64,1%	40,8%***

<sup>a</sup> Oceny w zeszytniającym zapaleniu stawów kręgosłupa (*ang.* Assessments of SpondyloArthritis International Society)

<sup>b</sup> Wartość wyjściowa definiowana jako wartość wyjściowa w fazie otwartej badania, w której pacjenci mieli aktywną chorobę.

<sup>c</sup> ASDAS = skala aktywności w zeszytniającym zapaleniu stawów kręgosłupa (*ang.* Ankylosing Spondylitis Disease Activity Score)

<sup>d</sup> Częściowa reaktywacja definiowana jako ASDAS  $\geq 1,3$  ale  $< 2,1$  przez 2 kolejne wizyty.

\*\*\*, \*\* różnica statystycznie istotna (p) odpowiednio  $< 0,001$  i  $< 0,01$  dla wszystkich porównań między adalimumabem a placebo.

#### *Łuszczycowe zapalenie stawów (ŁZS)*

U pacjentów z czynnym łuszczycowym zapaleniem stawów o nasileniu umiarkowanym do ciężkiego, badano stosowanie adalimumabu 40 mg co drugi tydzień w dwóch badaniach klinicznych z grupami kontrolnymi otrzymującymi placebo - badania I i II w ŁZS. W badaniu I w ŁZS, trwającym 24 tygodnie leczenia poddano 313 dorosłych pacjentów, którzy wykazali niewystarczającą odpowiedź na niesteroidowe leki przeciwzapalne. Około 50% tych pacjentów przyjmowało metotreksat. W badaniu II w ŁZS, trwającym 12 tygodni, leczeniu poddano 100 pacjentów, którzy wykazali niewystarczającą odpowiedź na leki modyfikujące przebieg choroby. Po zakończeniu obydwu badań, 383 pacjentów włączono do badania prowadzonego metodą otwartej próby, będącego ich przedłużeniem, w którym adalimumab 40 mg podawano co drugi tydzień.

Brak wystarczających dowodów potwierdzających skuteczność adalimumabu u pacjentów z artropatią łuszczycową przypominającą zeszytniające zapalenie stawów kręgosłupa ze względu na małą liczbę pacjentów uczestniczących w badaniach klinicznych.

**Tabela 15. Odpowiedź w skali ACR w badaniach w łuszczycowym zapaleniu stawów z grupami kontrolnymi otrzymującymi placebo (odsetek pacjentów)**

odpowiedź	badanie I w ŁZS		badanie II w ŁZS	
	placebo N=162	adalimumab N=151	placebo N=49	adalimumab N=51
ACR 20				
12. tydzień	14%	58%***	16%	39%*
24. tydzień	15%	57%***	Nd.	Nd.
ACR 50				
12. tydzień	4%	36%***	2%	25%***
24. tydzień	6%	39%***	Nd.	Nd.
ACR 70				
12. tydzień	1%	20%***	0%	14%*
24. tydzień	1%	23%***	Nd.	Nd.

\*\*\* -  $p < 0,001$  dla wszystkich porównań między adalimumabem i placebo

\* -  $p < 0,05$  dla wszystkich porównań między adalimumabem i placebo

Nd. - nie dotyczy

W badaniu I w ŁZS odpowiedzi w skali ACR były podobne w przypadku równoczesnego leczenia metotreksatem i bez takiego leczenia. W będącym jego przedłużeniem, badaniu prowadzonym metodą otwartej próby odpowiedzi w skali ACR utrzymywały się przez okres do 136 tygodni.

Zmiany radiologiczne oceniano w badaniach w łuszcycowym zapaleniu stawów. Zdjęcia rtg dłoni, nadgarstków i stóp wykonywano wyjściowo i w 24. tygodniu w czasie badania metodą podwójnie ślepej próby, gdy pacjenci otrzymywali adalimumab lub placebo oraz w 48. tygodniu, gdy wszyscy pacjenci otrzymywali adalimumab w otwartej próbie. Stosowano zmodyfikowaną całkowitą skalę Sharpa (ang. modified Total Sharp Score – mTSS), która obejmowała dystalne stawy międzypaliczkowe (tzn. nie była taka sama jak skala TSS stosowana w ocenie reumatoidalnego zapalenia stawów).

Leczenie adalimumabem w porównaniu z placebo zmniejszyło szybkość postępu obwodowego uszkodzenia stawów mierzoną zmianą w stosunku do wartości wyjściowej mTSS (średnia  $\pm$  SD), która wynosiła  $0,8 \pm 2,5$  w grupie otrzymującej placebo (w 24. tygodniu) w porównaniu do  $0,0 \pm 1,9$  ( $p < 0,001$ ) w grupie otrzymującej adalimumab (w 48. tygodniu).

Spośród osób leczonych adalimumabem bez wykazanego radiologicznie postępu choroby od oceny wyjściowej do 48. tygodnia ( $n=102$ ), u 84% nadal nie wykazano radiologicznie postępu choroby do 144. tygodnia leczenia łącznie.

W 24. tygodniu pacjenci leczeni adalimumabem wykazywali istotną statystycznie poprawę stanu czynnościowego, ocenianą przy pomocy HAQ oraz „Skróconego formularza oceny stanu zdrowia” (SF 36) w porównaniu do placebo. Poprawa stanu czynnościowego utrzymywała się podczas kontynuacji badania metodą otwartej próby do 136. tygodnia.

### *Łuszczyca*

Bezpieczeństwo i skuteczność adalimumabu badano u dorosłych pacjentów z przewlekłą łuszczyką zwyczajną (plackowatą) [zmienione chorobowo  $\geq 10\%$  powierzchni ciała oraz wskaźnik powierzchni i nasilenia łuszczyki PASI (ang. Psoriasis Area and Severity Index)  $\geq 12$  lub  $\geq 10$ ], którzy byli kandydatami do leczenia systemowego lub fototerapii w randomizowanych badaniach klinicznych prowadzonych metodą podwójnie ślepej próby. Siedemdziesiąt trzy procent (73%) pacjentów zakwalifikowanych do badań I i II w łuszczyce poddanych zostało uprzednio leczeniu systemowemu lub fototerapii. Bezpieczeństwo i skuteczność stosowania adalimumabu badano również u dorosłych pacjentów z przewlekłą łuszczyką zwyczajną (plackowatą) o nasileniu umiarkowanym do ciężkiego z współistniejącą łuszczyką dłoni i (lub) stóp, którzy byli kandydatami do leczenia systemowego w randomizowanym badaniu klinicznym prowadzonym metodą podwójnie ślepej próby (badanie III w łuszczyce).

W badaniu I w łuszczyce (REVEAL) oceniano 1212 pacjentów podczas trzech okresów leczenia. W okresie A, pacjenci otrzymywali placebo lub adalimumab w dawce początkowej 80 mg, a następnie po upływie jednego tygodnia od podania dawki początkowej 40 mg co drugi tydzień. Po 16 tygodniach leczenia pacjenci, których odpowiedź na leczenie wynosiła co najmniej PASI 75 (poprawa punktacji PASI o co najmniej 75% w stosunku do wartości wyjściowej) przechodzili do okresu B i w badaniu prowadzonym metodą otwartej próby otrzymywali 40 mg adalimumabu co drugi tydzień. Pacjenci, u których odpowiedź na leczenie wynosiła  $\geq$  PASI 75 w 33. tygodniu, a pierwotnie byli przydzieleni losowo do grupy otrzymującej aktywne leczenie w okresie A, w okresie C byli ponownie losowo przydzielani do grupy otrzymującej adalimumab 40 mg co drugi tydzień lub placebo przez dodatkowe 19 tygodni. We wszystkich leczonych grupach, średnia wyjściowa wartość PASI wynosiła 18,9, a wyjściowa ocena PGA (ang. Physician's Global Assessment) wahała się od „umiarkowanej” (53% uczestników) przez „ciężką” (41%) do „bardzo ciężkiej” (6%).

W badaniu II w łuszczycy (CHAMPION) u 271 pacjentów porównywano skuteczność i bezpieczeństwo adalimumabu z metotreksatem i placebo. Pacjenci otrzymywali placebo, metotreksat w dawce początkowej 7,5 mg, zwiększanej następnie do 12. tygodnia tak, że dawka maksymalna wynosiła 25 mg lub adalimumab w dawce początkowej 80 mg, a następnie po upływie jednego tygodnia od podania dawki początkowej 40 mg co drugi tydzień przez 16 tygodni. Brak dostępnych danych porównujących adalimumab i metotreksat w okresie dłuższym niż 16 tygodni leczenia. U pacjentów otrzymujących metotreksat, którzy wykazali odpowiedź  $\geq$  PASI 50 w 8. i (lub) 12. tygodniu nie zwiększano dawki. We wszystkich leczonych grupach, średnia wyjściowa wartość PASI wynosiła 19,7, a wyjściowa ocena PGA wahała się od „łagodnej” (< 1%) przez „umiarkowaną” (48%) i „ciężką” (46%) do „bardzo ciężkiej” (6%).

Pacjenci uczestniczący we wszystkich badaniach klinicznych fazy II i III w łuszczycy mogli zostać włączeni do badania kontynuacyjnego prowadzonego metodą otwartej próby, w którym adalimumab podawano przez co najmniej 108 dodatkowych tygodni.

W badaniach I i II w łuszczycy, pierwszorzędnym punktem końcowym był odsetek pacjentów, którzy w 16. tygodniu osiągnęli odpowiedź ocenianą na PASI 75 w stosunku do wartości wyjściowej (patrz tabele 16 i 17).

**Tabela 16. Badanie I w łuszczycy (REVEAL) - wyniki skuteczności w 16 tygodniu**

	<b>placebo</b> N = 398 n (%)	<b>adalimumab 40 mg</b> <b>co drugi tydzień</b> N = 814 n (%)
$\geq$ PASI 75 <sup>a</sup>	26 (6,5)	578 (70,9) <sup>b</sup>
PASI 100	3 (0,8)	163 (20,0) <sup>b</sup>
PGA: czysta/prawie czysta	17 (4,3)	506 (62,2) <sup>b</sup>

<sup>a</sup> odsetek pacjentów osiągających odpowiedź PASI 75 obliczono jako współczynnik korygowany dla ośrodków

<sup>b</sup>  $p < 0,001$  adalimumab w porównaniu do placebo

**Tabela 17. Badanie I w łuszczycy (CHAMPION) - wyniki skuteczności w 16 tygodniu**

	<b>placebo</b> N = 53 n (%)	<b>Metotreksat</b> N = 110 n (%)	<b>adalimumab 40 mg</b> <b>co drugi tydzień</b> N = 108 n (%)
$\geq$ PASI 75	10 (18,9)	39 (35,5)	86 (79,6) <sup>a, b</sup>
PASI 100	1 (1,9)	8 (7,3)	18 (16,7) <sup>c, d</sup>
PGA: czysta/prawie czysta	6 (11,3)	33 (30,0)	79 (73,1) <sup>a, b</sup>

<sup>a</sup>  $p < 0,001$  adalimumab w porównaniu do placebo

<sup>b</sup>  $p < 0,001$  adalimumab w porównaniu do metotreksatu

<sup>c</sup>  $p < 0,01$  adalimumab w porównaniu do placebo

<sup>d</sup>  $p < 0,05$  adalimumab w porównaniu do metotreksatu

W badaniu I w łuszczycy, u 28% pacjentów, którzy uzyskali odpowiedź PASI 75 i w 33. tygodniu zostali powtórnie losowo przydzieleni do grupy otrzymującej placebo w porównaniu do 5% pacjentów kontynuujących leczenie adalimumabem,  $p < 0,001$ , wystąpiła „utrata adekwatnej odpowiedzi na leczenie” (punktacja PASI po 33. tygodniu oraz w 52. tygodniu lub przed 52. tygodniem, co dało odpowiedź  $< \text{PASI } 50$  w stosunku do wartości wyjściowych z co najmniej 6-punktowym zwiększeniem w punktacji PASI w stosunku do 33. tygodnia). Spośród pacjentów, którzy „utracili adekwatną odpowiedź na leczenie” po powtórным losowym przydzieleniu do grupy otrzymującej placebo, a których następnie włączono ponownie do badania prowadzonego metodą otwartej próby, 38% (25/66) i 55% (36/66) odzyskało odpowiedź na leczenie PASI 75 po odpowiednio 12 i 24 tygodniach powtórnego leczenia.

Łącznie 233 pacjentów, którzy w 16. i 33. tygodniu wykazali odpowiedź na leczenie PASI 75, otrzymywało adalimumab przez 52 tygodnie w ramach badania I w łuszczycy, a następnie kontynuowało leczenie adalimumabem w badaniu prowadzonym metodą otwartej próby. U tych pacjentów, po dodatkowych 108 tygodniach leczenia w badaniu otwartym (łącznie 160 tygodni) odsetki odpowiedzi na leczenie PASI 75 i PGA określana jako „czysta” lub „prawie czysta” wynosiły odpowiednio 74,7% i 59,0%. Analiza, w której za niereagujących na leczenie uznano wszystkich tych pacjentów, którzy przerwali udział w badaniu z powodu działań niepożądanych lub braku skuteczności leczenia albo u których konieczne było znaczne zwiększenie dawki, wykazała że odsetki odpowiedzi PASI 75 i PGA określana jako „czysta” lub „prawie czysta” wynosiły u tych pacjentów odpowiednio 69,6% i 55,7% po dodatkowych 108 tygodniach leczenia w badaniu prowadzonym metodą otwartej próby (łącznie 160 tygodni).

U łącznie 347 pacjentów, wykazujących stałą odpowiedź na leczenie, dokonano oceny w okresie zaprzestania leczenia oraz po wznowieniu leczenia w badaniu kontynuacyjnym prowadzonym metodą otwartej próby. W okresie w którym zaprzestano leczenia, objawy łuszczycy z czasem nawróciły, a mediana czasu do nawrotu objawów choroby (obniżenie oceny PGA do „umiarkowana” lub jeszcze gorszy wynik) wynosiła około 5 miesięcy. U żadnego z tych pacjentów nie wystąpił pełny nawrót choroby podczas okresu zaprzestania leczenia. Po 16 tygodniach powtórnego leczenia, odpowiedź ocenianą jako PGA „czysta” lub „prawie czysta” uzyskano łącznie u 76,5% (218 z 285) pacjentów, którzy wznowili leczenie, niezależnie od tego czy doszło do nawrotu objawów w okresie zaprzestania leczenia (69,1% [123 ze 178] pacjentów, u których w okresie zaprzestania leczenia doszło do nawrotu objawów choroby i 88,8% [95 ze 107] pacjentów, u których nie doszło do nawrotu choroby). W okresie powtórnego leczenia obserwowano podobny profil bezpieczeństwa jak przed zaprzestaniem leczenia. W 16. tygodniu uzyskano istotną poprawę wskaźnika jakości życia zależnego od dolegliwości skórnych (ang. Dermatology Life Quality Index - DLQI) w stosunku do wartości wyjściowych w porównaniu do placebo (badania I i II) oraz metotreksatu (badanie II). W badaniu I poprawa sumarycznej punktacji składowych fizycznej i psychicznej kwestionariusza SF 36 była również istotna w porównaniu do placebo.

W badaniu kontynuacyjnym prowadzonym metodą otwartej próby spośród pacjentów, którym zwiększono dawkę z 40 mg co drugi tydzień do 40 mg co tydzień z powodu odpowiedzi PASI mniejszej niż 50%, 26,4% (92/349) i 37,8% (132/349) pacjentów osiągnęło odpowiedź PASI 75 odpowiednio w tygodniu 12 i 24.

W badaniu III w łuszczycy (REACH) porównywano skuteczność i bezpieczeństwo adalimumabu *versus* placebo u 72 pacjentów z przewlekłą łuszczycą zwyczajną (plackowatą) o nasileniu umiarkowanym do ciężkiego oraz z łuszczycą dłoni i (lub) stóp. Pacjenci otrzymywali adalimumab w dawce początkowej 80 mg, a następnie 40 mg co drugi tydzień (po upływie jednego tygodnia od podania dawki początkowej) lub placebo przez 16 tygodni. W 16. tygodniu statystycznie istotnie większy odsetek pacjentów, którzy otrzymywali adalimumab, osiągnął ocenę PGA „czysta” lub „prawie czysta” dla zmian na dłoniach i (lub) stopach w porównaniu do pacjentów, którzy otrzymywali placebo (odpowiednio 30,6% w porównaniu do 4,3% [ $P=0,014$ ]).



W badaniu IV w łuszczycy porównywano skuteczność i bezpieczeństwo adalimumabu z placebo u 217 dorosłych pacjentów z łuszczycą paznokci o nasileniu umiarkowanym do ciężkiego. Pacjenci otrzymywali adalimumab w dawce początkowej 80 mg, a następnie 40 mg co drugi tydzień (po upływie jednego tygodnia od podania dawki początkowej) lub placebo przez 26 tygodni, a następnie leczenie adalimumabem w próbie otwartej przez dodatkowych 26 tygodni. Ocena łuszczycy paznokci obejmowała zmodyfikowany wskaźnik nasilenia przebiegu łuszczycy paznokci (ang. Modified Nail Psoriasis Severity Index - mNAPSI), globalną ocenę łuszczycy paznokci rąk przez lekarza (ang. Physician's Global Assessment of Fingernail Psoriasis - PGA-F) oraz wskaźnik nasilenia przebiegu łuszczycy paznokci (ang. Nail Psoriasis Severity Index - NAPSI) (patrz tabela 18). U pacjentów z łuszczycą paznokci z różną powierzchnią ciała (ang. Body Surface Area) zajęta przez zmiany łuszczycowe [BSA  $\geq$  10% (60% pacjentów) oraz BSA < 10% i  $\geq$  5% (40% pacjentów)] wykazano korzyści leczenia adalimumabem.

**Tabela 18. Badanie IV w łuszczycy – wyniki skuteczności w 16, 26 i 52. tygodniu**

punkt końcowy	16. tydzień kontrolowane placebo		26. tydzień kontrolowane placebo		52. tydzień próba otwarta
	placebo N=108	adalimumab 40 mg co drugi tydzień N=109	placebo N=108	adalimumab 40 mg co drugi tydzień N=109	adalimumab 40 mg co drugi tydzień N=80
$\geq$ mNAPSI 75 (%)	2,9	26,0 <sup>a</sup>	3,4	46,6 <sup>a</sup>	65,0
PGA-F czysta/minimalna oraz $\geq$ poprawa 2. stopnia (%)	2,9	29,7 <sup>a</sup>	6,9	48,9 <sup>a</sup>	61,3
odsetek zmiany w całkowitej ocenie paznokci rąk w skali NAPSI (%)	-7,8	-44,2 <sup>a</sup>	-11,5	-56,2 <sup>a</sup>	-72,2

<sup>a</sup> p<0,001, adalimumab wobec placebo

Pacjenci leczeni adalimumabem wykazali w 26. tygodniu statystycznie istotną poprawę wskaźnika jakości życia zależnego od dolegliwości skórnych (ang. Dermatology Life Quality Index – DLQI).

#### *Ropne zapalenie apokrynowych gruczołów potowych*

Bezpieczeństwo i skuteczność stosowania adalimumabu oceniano w randomizowanych, podwójnie zaślepionych badaniach klinicznych kontrolowanych placebo oraz w otwartym badaniu kontynuacyjnym u dorosłych pacjentów z ropnym zapaleniem apokrynowych gruczołów potowych (HS) o nasileniu umiarkowanym do ciężkiego, którzy nie tolerowali, mieli przeciwwskazanie do stosowania lub wykazywali niewystarczającą odpowiedź na trwającą co najmniej 3 miesiące próbę stosowania układowej antybiotykoterapii. U pacjentów w badaniach HS-I i HS-II występowała choroba w II lub III stopniu zaawansowania klinicznego wg Hurley z co najmniej 3 ropniami lub zapalnymi guzkami.

W badaniu HS-I (PIONEER I) oceniano 307 pacjentów w 2 okresach leczenia. W okresie A pacjenci otrzymywali placebo lub adalimumab w początkowej dawce 160 mg w tygodniu 0., a w 2. tygodniu 80 mg i począwszy od 4 tygodnia do 11. tygodnia w dawce 40 mg raz w tygodniu. W okresie badania nie zezwalamo na jednoczesne stosowanie antybiotyków. Po 12 tygodniach leczenia pacjenci, którzy otrzymywali adalimumab w okresie A, ponownie zostali przydzieleni losowo (okres B) do jednej z trzech grup (adalimumab 40 mg raz w tygodniu, adalimumab 40 mg co drugi tydzień lub placebo od 12. do 35. tygodnia). Pacjenci, którzy byli losowo przydzieleni do grupy otrzymującej placebo w okresie A, otrzymywali adalimumab 40 mg raz w tygodniu w okresie B.

W badaniu HS-II (PIONEER II) oceniano 326 pacjentów w 2 okresach leczenia. W okresie A pacjenci otrzymywali placebo lub adalimumab w początkowej dawce 160 mg w tygodniu 0., a w 2 tygodniu 80 mg i począwszy od 4 tygodnia do 11. tygodnia w dawce 40 mg raz w tygodniu. W okresie badania 19,3% pacjentów kontynuowało doustną antybiotykoterapię, którą stosowali w czasie przystąpienia do badania. Po 12 tygodniach leczenia pacjenci, którzy otrzymywali adalimumab w okresie A, ponownie zostali przydzieleni losowo (okres B) do jednej z trzech grup (od 12. do 35 tygodnia adalimumab 40 mg raz w tygodniu, adalimumab 40 mg co drugi tydzień lub placebo). Pacjenci, którzy byli losowo przydzieleni do grupy otrzymującej placebo w okresie A, otrzymywali placebo w okresie B.

Pacjenci uczestniczący w badaniach HS-I i HS-II mogli zostać włączeni do otwartego badania kontynuacyjnego, w którym adalimumab 40 mg podawano raz w tygodniu. Średnie narażenie w całej populacji otrzymującej adalimumab wynosiło 762 dni. Przez cały okres trwania wszystkich 3 badań pacjenci stosowali codzienne przemywanie środkiem antyseptycznym o działaniu miejscowym.

### Odpowiedź kliniczna

Zmniejszenie zmian zapalnych i zapobieganie nasileniu się ropni i drożnych przetok oceniano na podstawie odpowiedzi klinicznej (ang. Hidradenitis Suppurativa Clinical Response, HiSCR; co najmniej 50% zmniejszenie całkowitej liczby ropni i zapalnych guzków bez zwiększenia liczby ropni i liczby drożnych przetok w porównaniu do stanu początkowego). Zmniejszenie nasilenia bólu skóry związanego z HS oceniano stosując numeryczną skalę nasilenia bólu u pacjentów, którzy w czasie włączenia do badania mieli początkową ocenę 3 lub większą w skali 11-stopniowej.

W 12. tygodniu istotnie większy odsetek pacjentów leczonych adalimumabem w porównaniu do placebo osiągnął HiSCR. W 12. tygodniu istotnie większy odsetek pacjentów w badaniu HS-II odczuwał klinicznie istotne zmniejszenie nasilenia bólu skóry związanego z HS (patrz tabela 19). U pacjentów leczonych adalimumabem ryzyko zaostrzenia objawów choroby podczas początkowych 12 tygodni leczenia było istotnie mniejsze.

**Tabela 19. Wyniki skuteczności leczenia po 12 tygodniach, badania kliniczne HS I i HS II**

	badanie HS I		badanie HS II	
	placebo	adalimumab 40 mg co tydzień	placebo	adalimumab 40 mg co tydzień
odpowiedź kliniczna (hidradenitis suppurativa clinical response (HiSCR) <sup>a</sup>	N = 154 40 (26,0%)	N = 153 64 (41,8%)*	N = 163 45 (27,6%)	N = 163 96 (58,9%)*
zmniejszenie nasilenia bólu skóry o $\geq 30\%$ <sup>b</sup>	N = 109 27 (24,8%)	N = 122 34 (27,9%)	N = 111 23 (20,7%)	N = 105 48 (45,7%)*

\*  $p < 0,05$ ,

\*\*\*  $p < 0,001$ , adalimumab vs placebo

<sup>a</sup> spośród wszystkich randomizowanych pacjentów

<sup>b</sup> spośród wszystkich pacjentów z początkową oceną nasilenia bólu skóry związanego z HS  $> 3$  w numerycznej skali oceny nasilenia bólu 0-10; 0 = całkowity brak bólu skóry, 10 = najgorszy wyobraźalny ból skóry.

Leczenie adalimumabem 40 mg raz w tygodniu istotnie zmniejszyło ryzyko nasilenia ropni i drożnych przetok. U około dwa razy większego odsetka pacjentów w grupie otrzymującej placebo w pierwszych 12 tygodniach badań HS-I i HS-II, w porównaniu do pacjentów w grupie otrzymującej adalimumab, wystąpiło nasilenie ropni (odpowiednio 23,0% vs 11,4%) i drożnych przetok (odpowiednio 30,0% vs 13,9%).

W porównaniu do placebo, w 12. tygodniu wykazano większą poprawę w stosunku do stanu początkowego w jakości życia swoistej dla skóry związanej ze stanem zdrowia, mierzonej wskaźnikiem jakości życia zależnym od dolegliwości skórnych - DLQI (badania HS-I i HS-II), całkowitym zadowoleniu pacjenta z leczenia farmakologicznego mierzonego kwestionariuszem zadowolenia z leczenia – leki (ang. Treatment Satisfaction Questionnaire – medication, TSQM, badania HS-I i HS-II) oraz zdrowiu fizycznym mierzonym sumaryczną punktacją składowej fizycznej kwestionariusza SF-36 (badanie HS-I).

U pacjentów z co najmniej częściową odpowiedzią na leczenie adalimumabem 40 mg w 12. tygodniu, odsetek HiSCR w 36. tygodniu był wyższy u pacjentów, którzy kontynuowali cotygodniowe stosowanie adalimumabu w porównaniu do pacjentów, u których częstość dawkowania zmniejszono do podawania co drugi tydzień lub u których leczenia zaprzestano (patrz tabela 20).

**Tabela 20. Odsetek pacjentów osiągniętych HiSCRb w 24. i 36. tygodniu, którym powtórnie przydzielono leczenie w 12. tygodniu po wcześniejszym stosowaniu adalimumabu raz w tygodniu.**

	placebo (odstawienie leczenia) N = 73	adalimumab 40 m g co drugi tydzień N = 70	adalimumab 40 m g raz na tydzień N = 70
24. tydzień	24 (32,9%)	36 (51,4%)	40 (57,1%)
36. tydzień	22 (30,1%)	28 (40,0%)	39 (55,7%)

<sup>a</sup> pacjenci z co najmniej częściową odpowiedzią na leczenie adalimumabem 40 mg raz w tygodniu po 12 tygodniach leczenia.

<sup>b</sup> pacjenci spełniający wymienione w protokole kryteria utraty odpowiedzi lub nie uzyskujący poprawy nie mogli kontynuować udziału w badaniach i byli klasyfikowani jako nieodpowiadający na leczenie.

Wśród pacjentów, którzy wykazali co najmniej częściową odpowiedź na leczenie w 12. tygodniu i otrzymywali ciągłe leczenie adalimumabem raz w tygodniu, odsetek HiSCR w 48. tygodniu wynosił 68,3%, a w 96. tygodniu - 65,1%. W dłuższym leczeniu adalimumabem 40 mg raz w tygodniu przez 96 tygodni nie ustalono nowych wniosków odnośnie do bezpieczeństwa stosowania

Wśród pacjentów, u których zaprzestano leczenia adalimumabem w 12. tygodniu w badaniach HS-I i HS-II, odsetek HiSCR 12 tygodni po powtórным wprowadzeniu adalimumabu 40 mg raz w tygodniu powrócił do poziomu podobnego do obserwowanego przed odstawieniem leczenia (56,0%).

#### *Choroba Leśniowskiego-Crohna (ChL-C)*

Bezpieczeństwo i skuteczność adalimumabu oceniano u ponad 1 500 pacjentów z czynną chorobą Leśniowskiego-Crohna o nasileniu umiarkowanym do ciężkiego [„Wskaźnik aktywności choroby Leśniowskiego-Crohna” (ang. Crohn’s Disease Activity Index - CDAI)  $\geq 220$  i  $\leq 450$ ] w randomizowanych, kontrolowanych placebo badaniach klinicznych metodą podwójnie ślepej próby. Dozwolone było jednoczesne stosowanie stałych dawek aminosalicylanów, kortykosteroidów i (lub) leków immunomodulujących i 80% pacjentów kontynuowało przyjmowanie co najmniej jednego z tych leków.

Indukcję remisji klinicznej (określonej jako CDAI < 150) oceniano w dwóch badaniach: badanie I (CLASSIC I) i badanie II (GAIN) w ChL-C. W badaniu I w ChL-C, 299 pacjentów nie leczonych wcześniej lekiem z grupy antagonistów TNF losowo przydzielono do jednej z czterech grup otrzymujących: placebo w tygodniach 0 i 2; 160 mg adalimumabu w tygodniu 0 oraz 80 mg w 2. tygodniu; 80 mg w tygodniu 0 i 40 mg w 2. tygodniu oraz 40 mg w tygodniu 0 i 20 mg w 2. tygodniu. W badaniu II w ChL-C, 325 pacjentów, którzy przestali wykazywać odpowiedź na leczenie lub nie tolerowali infliksymabu losowo przydzielono do grupy, która otrzymywała 160 mg adalimumabu w tygodniu 0 i 80 mg w 2. tygodniu lub placebo w tygodniach 0 i 2. Osoby, które pierwotnie nie reagowały na leczenie wykluczono z udziału w badaniach i dlatego pacjentów tych nie poddawano dalszej ocenie.

W badaniu III (CHARM) w ChL-C oceniano utrzymywanie się remisji klinicznej. W badaniu III w ChL-C, 854 pacjentów otrzymywało w otwartej próbie 80 mg w tygodniu 0 i 40 mg w 2. tygodniu. W 4. tygodniu pacjentów losowo przydzielono do grupy otrzymującej 40 mg co drugi tydzień, 40 mg co tydzień lub placebo, a całkowity czas trwania badania wynosił 56 tygodni. Pacjentów, którzy wykazali kliniczną odpowiedź na leczenie (zmniejszenie wskaźnika CDAI  $\geq$  70) w 4. tygodniu wyodrębniono i poddano odrębnej analizie niż pacjentów, którzy nie wykazali odpowiedzi klinicznej w 4. tygodniu. Po upływie 8. tygodnia dozwolone było stopniowe zmniejszenie dawki kortykosteroidu.

Współczynniki remisji i odpowiedzi na leczenie w badaniach I i II w ChL-C przedstawiono w tabeli 21.

**Tabela 21. Indukcja remisji klinicznej i odpowiedzi na leczenie (odsetek pacjentów)**

	badanie I w ChL-C: pacjenci nieleczeni wcześniej infliksymabem			badanie II w ChL-C: pacjenci leczeni wcześniej infliksymabem	
	placebo N = 74	adalimumab 80/40 mg N = 75	adalimumab 160/80 mg N = 76	placebo N = 166	adalimumab 160/80 mg N = 159
4. tydzień					
remisja kliniczna	12%	24%	36%*	7%	21%*
odpowiedź kliniczna (CR-100)	24%	37%	49%**	25%	38%**

Wszystkie wartości p są wynikiem porównywania parami odsetków dla adalimumabu w *porównaniu* do placebo.

\* p < 0,001

\*\* p < 0,01

Przed upływem 8 tygodni zaobserwowano podobne współczynniki remisji dla schematów indukcji z zastosowaniem dawek 160/80 mg i 80/40 mg, a zdarzenia niepożądane stwierdzano częściej w grupie otrzymującej dawki 160/80 mg.

W badaniu III w ChL-C, w 4. tygodniu odpowiedź kliniczna wystąpiła u 58% (499/854) pacjentów, których oceniono w analizie pierwotnej. Spośród pacjentów wykazujących odpowiedź kliniczną w 4. tygodniu u 48% zastosowano wcześniej inny lek z grupy antagonistów TNF. Współczynniki utrzymywania się remisji i odpowiedzi na leczenie przedstawiono w tabeli 22. Wyniki remisji klinicznej utrzymywały się na względnie stałym poziomie niezależnie od uprzednio zastosowanego leku z grupy antagonistów TNF. W 56. tygodniu liczba hospitalizacji w związku z chorobą oraz liczba zabiegów chirurgicznych zmniejszyła się istotnie statystycznie w grupie leczonej adalimumabem w porównaniu do placebo.

**Tabela 22. Utrzymywanie się remisji klinicznej i odpowiedzi na leczenie (odsetek pacjentów)**

	placebo	40 mg adalimumabu co drugi tydzień	40 mg adalimumabu co tydzień
<b>26. tydzień</b>	<b>N = 170</b>	<b>N = 172</b>	<b>N = 157</b>
remisja kliniczna	17%	40%*	47%*
odpowiedź kliniczna (CR-100)	27%	52%*	52%*
pacjenci w remisji bez przyjmowania steroidów przez $\geq 90$ dni <sup>a</sup>	3% (2/66)	19% (11/58)**	15% (11/74)**
<b>56. tydzień</b>	<b>N = 170</b>	<b>N = 172</b>	<b>N = 157</b>
remisja kliniczna	12%	36%*	41%*
odpowiedź kliniczna (CR-100)	17%	41%*	48%*
pacjenci w remisji bez przyjmowania steroidów przez $\geq 90$ dni <sup>a</sup>	5% (3/66)	29% (17/58)*	20% (15/74)**

\*  $p < 0,001$  dla adalimumabu w porównaniu do placebo, porównanie parami odsetków

\*\*  $p < 0,02$  dla adalimumabu w porównaniu do placebo, porównanie parami odsetków

<sup>a</sup> spośród pacjentów przyjmujących początkowo kortykosteroidy.

Spśród pacjentów, którzy nie odpowiedzieli na leczenie w 4. tygodniu, przed upływem 12. tygodnia na leczenie odpowiedziało 43% pacjentów otrzymujących leczenie podtrzymujące adalimumabem w porównaniu do 30% pacjentów otrzymujących placebo. Wyniki te sugerują, że kontynuowanie leczenia podtrzymującego do 12. tygodnia włącznie może być korzystne u pacjentów, którzy nie odpowiedzieli na leczenie przed upływem 4. tygodnia. Kontynuacja leczenia dłużej niż 12 tygodni nie spowodowała istotnie większej odpowiedzi na leczenie (patrz punkt 4.2).

117/276 pacjentów z badania I w ChL-C oraz 272/777 pacjentów z badań II i III w ChL-C poddano obserwacji przez co najmniej 3 lata w ramach otwartego leczenia adalimumabem.

Odpowiednio 88 i 189 pacjentów pozostawało w stanie remisji klinicznej. Odpowiedź kliniczną (CR-100) utrzymano odpowiednio u 102 i 233 pacjentów.

### Jakość życia

W badaniach I i II w ChL-C, statystycznie istotną poprawę całkowitej punktacji w swoistym dla choroby kwestionariuszu (ang. Inflammatory Bowel Disease Questionnaire - IBDQ) osiągnięto w 4. tygodniu u pacjentów losowo przydzielonych do grup otrzymujących adalimumab w dawkach 80/40 mg i 160/80 mg w porównaniu do placebo. Poprawę obserwowano również w 26. i 56. tygodniu w badaniu III w ChL-C w grupach leczonych adalimumabem w porównaniu do grupy otrzymującej placebo.

### Wrzodzące zapalenie jelita grubego (WZJG)

Bezpieczeństwo i skuteczność wielokrotnych dawek adalimumabu oceniano u dorosłych pacjentów z umiarkowanym do ciężkiego czynnym wrzodzącym zapaleniem jelita grubego (ocena aktywności choroby w skali Mayo 6 do 12 punktów z kryterium obrazu endoskopowego 2 do 3 punktów) w randomizowanych badaniach klinicznych z podwójnie ślełą próbą, kontrolowanych placebo.

W badaniu I we WZJG, 390 pacjentów uprzednio nieleczonych antagonistą TNF przydzielono losowo do grup otrzymujących placebo w tygodniach 0 i 2, 160 mg adalimumabu w tygodniu 0, a następnie 80 mg w 2. tygodniu, lub 80 mg adalimumabu w tygodniu 0, a następnie 40 mg w 2. tygodniu. Po 2. tygodniu, pacjenci w obydwu ramionach, w których stosowano adalimumab otrzymywali dawkę 40 mg co drugi tydzień. Remisję kliniczną (definiowaną jako ocena punktowa w skali Mayo  $\leq 2$  bez oceny punktowej w podskali  $> 1$ ) oceniano w 8. tygodniu.

W badaniu II we WZJG, 248 pacjentów otrzymywało 160 mg adalimumabu w tygodniu 0, 80 mg w 2. tygodniu i następnie 40 mg co drugi tydzień, a 246 pacjentów otrzymywało placebo. Wyniki kliniczne oceniano w 8. tygodniu pod kątem indukcji remisji oraz w 52. tygodniu pod kątem utrzymywania się remisji.

W 8. tygodniu, remisję kliniczną osiągnięto u statystycznie istotnie większego odsetka pacjentów, u których zastosowano leczenie indukcyjne adalimumabem 160/80 mg w porównaniu do pacjentów otrzymujących placebo w badaniu I we WZJG (odpowiednio 18% wobec 9%,  $p = 0,031$ ) i w badaniu II we WZJG (odpowiednio 17% wobec 9%,  $p = 0,019$ ). W badaniu II we WZJG, spośród pacjentów leczonych adalimumabem, którzy byli w stanie remisji w 8. tygodniu, 21/41 (51%) pozostawało w stanie remisji w 52. tygodniu.

W tabeli 23 przedstawiono wyniki całej populacji badania II we WZJG.

**Tabela 23. Odpowiedź, remisja i wygojenie błony śluzowej w badaniu II we WZJG (odsetek pacjentów)**

	placebo	adalimumab 40 mg co drugi tydzień
52. tydzień	<b>N = 246</b>	<b>N = 248</b>
odpowiedź kliniczna	18%	30%*
remisja kliniczna	9%	17%*
wygojenie błony śluzowej	15%	25%*
remisja wolna od stosowania steroidów przez ≥ 90 dni <sup>a</sup>	6%	13%*
	<b>(N = 140)</b>	<b>(N = 150)</b>
8. i 52. tydzień		
utrzymująca się odpowiedź	12%	24%**
utrzymująca się remisja	4%	8%*
utrzymujące się wygojenie błony śluzowej	11%	19%*

remisja kliniczna: ocena punktowa w skali Mayo  $\leq 2$  bez oceny punktowej w podskali  $> 1$ ; odpowiedź kliniczną stanowi zmniejszenie, w porównaniu do wartości wyjściowej, oceny punktowej aktywności choroby w skali Mayo  $\geq 3$  punkty i  $\geq 30\%$  oraz zmniejszenie w podskali oceny krwawienia z odbytnicy [ang. rectal bleeding subscore, RBS]  $\geq 1$  lub bezwzględna ocena RBS wynosząca 0 lub 1;

\*  $p < 0,05$  dla adalimumabu *wobec* placebo porównanie proporcji parami

\*\*  $p < 0,001$  dla adalimumabu *wobec* placebo porównanie proporcji parami

<sup>a</sup> spośród pacjentów otrzymujących kortykosteroidy w chwili włączenia do badania

Spośród pacjentów, którzy wykazywali odpowiedź kliniczną w 8. tygodniu, w 52. tygodniu odpowiedź stwierdzono u 47%, remisję u 29%, wygojenie błony śluzowej u 41% i remisję wolną od stosowania steroidów przez  $\geq 90$  dni u 20%.

Około 40% pacjentów w badaniu II we WZJG było uprzednio bez powodzenia leczonych innym antagonistą TNF – infliksymabem. U tych pacjentów skuteczność adalimumabu była mniejsza w porównaniu do pacjentów uprzednio nieleczonych antagonistą TNF. W 52. tygodniu, spośród pacjentów uprzednio bez powodzenia leczonych antagonistą TNF, remisję osiągnęło 3% pacjentów otrzymujących placebo i 10% pacjentów otrzymujących adalimumab.

Pacjenci z badań I i II we WZJG mieli możliwość kontynuowania leczenia w otwartym, długookresowym badaniu III będącym przedłużeniem tych badań. Po 3 latach terapii adalimumabem, 75% pacjentów (301/402) pozostawało w remisji ocenianej za pomocą podskali Mayo.

### Współczynniki hospitalizacji

W czasie 52. tygodni prowadzenia badań klinicznych I i II we WZJG w ramieniu terapii adalimumabem obserwowano niższe współczynniki hospitalizacji z wszystkich przyczyn oraz hospitalizacji związanych z WZJG w porównaniu do ramienia otrzymującego placebo. Liczba hospitalizacji z wszystkich przyczyn w grupie leczonej adalimumabem wynosiła 0,18 na pacjentorok *wobec* 0,26 na pacjentorok w grupie otrzymującej placebo, a odpowiednie dane liczbowe dotyczące hospitalizacji związanych z WZJG wynosiły 0,12 na pacjentorok *wobec* 0,22 na pacjentorok.

### Jakość życia

W badaniu II we WZJG leczenie adalimumabem doprowadziło do poprawy w ocenie wg Inflammatory Bowel Disease Questionnaire (IBDQ).

### Zapalenie błony naczyniowej oka

Bezpieczeństwo i skuteczność adalimumabu u dorosłych pacjentów z nieinfekcyjnym zapaleniem błony naczyniowej oka w części pośredniej, odcinka tylnego i całej błony naczyniowej, z wyłączeniem pacjentów z izolowaną postacią zapalenia przedniego odcinka błony naczyniowej, oceniano w dwóch randomizowanych, podwójnie zaślepionych, kontrolowanych placebo badaniach klinicznych (UV I i II). Pacjenci otrzymywali placebo lub adalimumab w dawce początkowej 80 mg, a następnie po tygodniu od podania dawki początkowej, w dawce 40 mg co drugi tydzień. Dozwolone było podawanie jednego niebiologicznego leku immunosupresyjnego w stałych dawkach.

W badaniu UV I oceniano 217 pacjentów z aktywnym zapaleniem błony naczyniowej oka pomimo leczenia kortykosteroidami (prednizon podawany doustnie w dawce od 10 do 60 mg/dobę). Wszyscy pacjenci otrzymywali przez 2 tygodnie po przystąpieniu do badania standardową dawkę prednizonu 60 mg/dobę, którą następnie stopniowo zmniejszano zgodnie z obowiązującym schematem, aż do całkowitego zaprzestania podawania kortykosteroidu przed upływem 15. tygodnia.

W badaniu UV II oceniano 226 pacjentów z nieaktywną postacią zapalenia błony naczyniowej oka, u których w momencie rozpoczęcia badania konieczne było długotrwałe leczenie kortykosteroidami (prednizon podawany doustnie w dawce od 10 do 35 mg/dobę) w celu kontroli objawów choroby. Następnie u pacjentów stopniowo zmniejszano dawki, zgodnie z obowiązującym schematem, aż do całkowitego zaprzestania podawania kortykosteroidu przed upływem 19. tygodnia.

W obydwu badaniach pierwszorzędowym punktem końcowym oceny skuteczności był „czas do niepowodzenia leczenia”. Niepowodzenie leczenia definiowano stosując wieloskładnikowy wynik leczenia oceniany na podstawie zapalnych zmian siatkówki i naczyniówki i (lub) zapalnych zmian naczyń siatkówki, stopnia wysięku komórek zapalnych w komorze przedniej (ang. anterior chamber, AC), stopnia zmętnienia ciała szklonego (ang. vitreous haze, HZ) i najlepszej skorygowanej ostrości wzroku (ang. best corrected visual activity, BCVA).

Pacjenci, którzy ukończyli badania UV I i UV II byli kwalifikowani do niekontrolowanego długoterminowego badania kontynuacyjnego o pierwotnie zaplanowanym czasie trwania 78 tygodni. Pacjentom pozwolono kontynuować leczenie badanym produktem leczniczym po 78. tygodniu, dopóki adalimumab nie był dla nich dostępny.

### Odpowiedź kliniczna

Wyniki obydwu badań wykazały statystycznie istotne zmniejszenie ryzyka niepowodzenia leczenia u pacjentów leczonych adalimumabem w porównaniu do pacjentów otrzymujących placebo (patrz tabela 24). Obydwa badania wykazały wczesny i utrzymujący się wpływ adalimumabu na odsetek niepowodzenia leczenia w porównaniu do placebo (patrz Rycina 2).

Tabela 24. Czas do niepowodzenia leczenia w badaniach UV I i UV II

analiza leczenia	N	niepowodzenie N (%)	mediana czasu do niepowodzenia (miesiące)	HR <sup>a</sup>	95% CI dla HR <sup>a</sup>	wartość p <sup>b</sup>
<b>czas do niepowodzenia leczenia w 6. tygodniu lub po 6. tygodniu w badaniu UV I</b>						
analiza pierwotna (ITT)						
placebo	107	84 (78,5)	3,0	--	--	--
adalimumab	110	60 (54,5)	5,6	0,50	0,36; 0,70	< 0,001
<b>czas do niepowodzenia leczenia w 2. tygodniu lub po 2. tygodniu w badaniu UV II</b>						
analiza pierwotna (ITT)						
placebo	111	61 (55,0)	8,3	--	--	--
adalimumab	115	45 (39,1)	NE <sup>c</sup>	0,57	0,39; 0,84	0,004

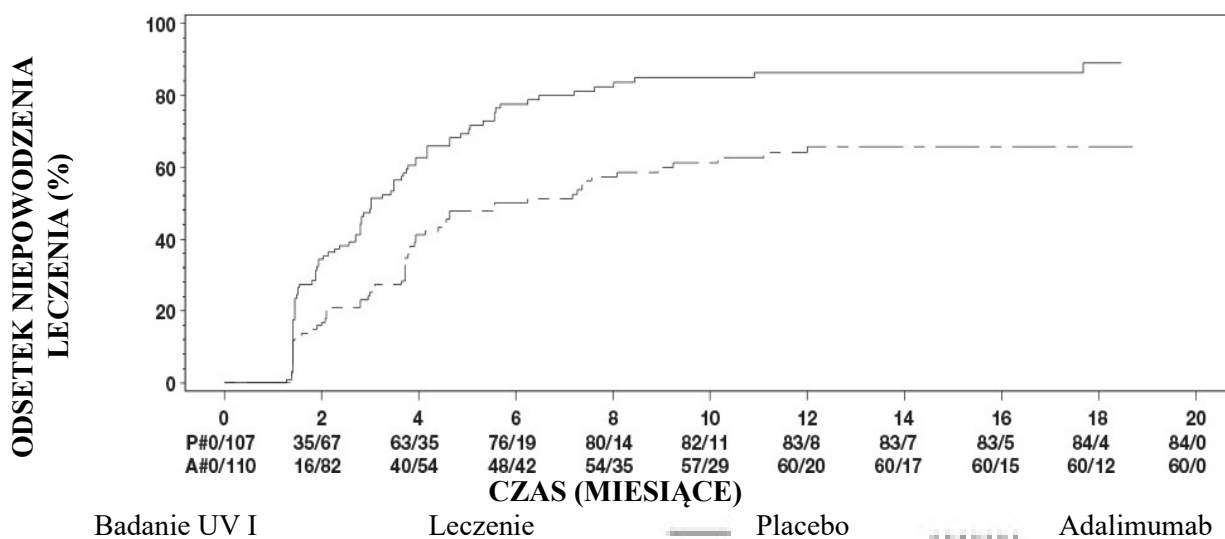
Uwaga: niepowodzenie leczenia w 6. tygodniu lub po 6. tygodniu (badanie UV I) lub w 2. tygodniu lub po 2. tygodniu (badanie UV II) liczono jako zdarzenie. Odnośnie do pacjentów wycofanych z badania z innych przyczyn niż niepowodzenie leczenia dokonywano cenzurowania (obserwacja ucięta) w czasie wycofania z badania.

<sup>a</sup> HR - współczynnik ryzyka (ang. hazard ratio, HR) adalimumabu vs placebo na podstawie regresji proporcjonalnego ryzyka z leczeniem jako czynnikiem.

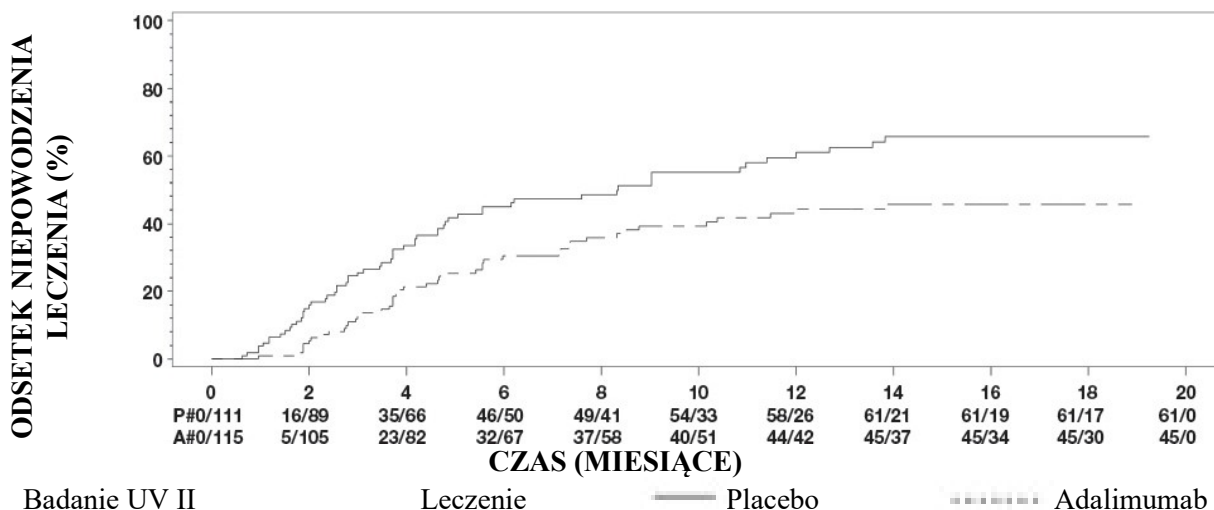
<sup>b</sup> p - wartość dla hipotezy dwustronnej na podstawie testu log-rank.

<sup>c</sup> NE = nieoznaczalne (ang. not estimable). Zdarzenie wystąpiło u mniej niż połowy zagrożonych uczestników badania 002E

Rycina 2. Krzywe Kaplana-Meiera oceniające czas do niepowodzenia leczenia w 6. tygodniu lub po 6. tygodniu (badanie UV I) lub w 2. tygodniu lub po 2. tygodniu (badanie UV II)







Uwaga: P# = Placebo (liczba zdarzeń/liczba zagrożonych pacjentów); A# = Adalimumab (liczba zdarzeń/liczba zagrożonych pacjentów).

W badaniu UV I statystycznie istotne różnice na korzyść adalimumabu w porównaniu do placebo zaobserwowano dla każdego ze składników niepowodzenia leczenia. W badaniu UV II statystycznie istotne różnice zaobserwowano wyłącznie dla ostrości wzroku, ale w przypadku pozostałych składników dane liczbowe były korzystniejsze dla adalimumabu.

Spośród 424 uczestników niekontrolowanego, długookresowego badania stanowiącego przedłużenie badań UV I i UV II, 60 uczestników uznano za niespełniających warunków badania (np. z powodu odchyień lub z powodu powikłań wtórnych retinopatii cukrzycowej, z powodu operacji zaćmy lub witektonii) i nie uwzględniono ich w pierwotnej analizie skuteczności. Spośród 364 pozostałych pacjentów, 269 pacjentów, których można było poddać ocenie (74%), otrzymało w fazie otwartej leczenie adalimumabem przez 78 tygodni. Na podstawie danych z obserwacji, u 216 (80,3%) stwierdzono brak aktywności choroby (brak aktywnych zmian zapalnych, stopień wysięku komórek zapalnych w komorze przedniej  $\leq 0,5+$ , stopień zmętnienia ciała szklonego  $\leq 0,5+$ ) przy jednoczesnym stosowaniu steroidu w dawce  $\leq 7,5$  mg na dobę oraz u 178 (66,2%) brak aktywności choroby bez stosowania steroidu. W 78. tygodniu najlepsza skorygowana ostrość wzroku (BCVA) uległa poprawie lub utrzymała się na poprzednim poziomie (pogorszenie  $o < 5$  liter) w 88,6% oczu. Na ogół, dane uzyskane po 78. tygodniu były zgodne z tymi wynikami, ale liczba pacjentów włączonych do badania zmniejszyła się po tym czasie. W sumie, spośród pacjentów, którzy przegrali udział w badaniu, 18% przerwało udział z powodu zdarzeń niepożądanych, a 8% z powodu niewystarczającej odpowiedzi na leczenie adalimumabem.

### Jakość życia

Efekty leczenia zgłaszane przez pacjentów dotyczące funkcjonowania związanego z widzeniem mierzono w obydwu badaniach za pomocą kwestionariusza NEI VFQ-25. Dane liczbowe były korzystniejsze dla adalimumabu w większości podskal kwestionariusza ze statystycznie istotnymi średnimi różnicami dla ogólnej oceny widzenia, bólu gałki ocznej, widzenia do blizy i zdrowia psychicznego oraz całkowitej oceny w badaniu UV I oraz ogólnej oceny widzenia i zdrowia psychicznego w badaniu UV II. Efekty związane z widzeniem nie przemawiały liczbowo na korzyść adalimumabu w widzeniu barwnym w badaniu UV I oraz w widzeniu barwnym, widzeniu obwodowym i widzeniu do blizy w badaniu UV II.

### Immunogenność

Podczas leczenia adalimumabem wytwarzane mogą być przeciwciała przeciw adalimumabowi. Tworzenie przeciwciał przeciw adalimumabowi jest związane ze zwiększeniem klirensu i zmniejszeniem skuteczności adalimumabu. Nie stwierdza się wyraźnej korelacji między obecnością przeciwciał przeciw adalimumabowi i występowaniem zdarzeń niepożądanych.

## Dzieci i młodzież

### *Młodzieńcze idiopatyczne zapalenie stawów (MIZS)*

### *Wielostawowe młodzieńcze idiopatyczne zapalenie stawów (WMIZS)*

Bezpieczeństwo stosowania i skuteczność adalimumabu oceniano w dwóch badaniach klinicznych (pJIA I i II) u dzieci z czynną postacią wielostawowego młodzieńczego idiopatycznego zapalenia stawów lub MIZS o dalszym przebiegu wielostawowym, u których występowały rozmaite typy początku MIZS [najczęściej seronegatywne (RF-) lub seropoztywne (RF+) zapalenie wielostawowe lub rozszerzająca się postać skąpostawowa].

#### pJIA I

Bezpieczeństwo stosowania i skuteczność adalimumabu badano w wieloośrodkowym, randomizowanym badaniu klinicznym z podwójnie ślepą próbą i grupami równoległymi u 171 dzieci (w wieku od 4 do 17 lat) z WMIZS. W fazie wstępnej otwartej (ang. *open-label lead in*, OL LI) pacjentów przydzielono do dwóch grup - leczonych MTX (metotreksatem) lub nieleczonych MTX. Pacjenci w grupie nieleczonych MTX, albo nigdy nie byli leczeni MTX, albo zaprzestano u nich stosowania MTX co najmniej dwa tygodnie przed podaniem badanego leku. Pacjenci w dalszym ciągu otrzymywali stałe dawki niesteroidowych leków przeciwzapalnych (NLPZ) i (lub) prednizon ( $\leq 0,2$  mg/kg mc./dobę lub maksymalnie 10 mg/dobę). W fazie OL LI wszyscy pacjenci otrzymywali adalimumab w dawce 24 mg/m<sup>2</sup> pc. do maksymalnie 40 mg co drugi tydzień przez 16 tygodni. Podział pacjentów wg wieku oraz dawki minimalnej, mediany dawki i dawki maksymalnej, jaką otrzymywali w fazie OL LI przedstawiono w Tabeli 25.

**Tabela 25. Podział pacjentów wg wieku i dawki adalimumabu, jaką otrzymali w fazie OL LI**

Grupa wiekowa	Wyjściowa liczba pacjentów n (%)	Dawka minimalna, mediana dawki i dawka maksymalna
4 do 7 lat	31 (18,1)	10, 20 i 25 mg
8 do 12 lat	71 (41,5)	20, 25 i 40 mg
13 do 17 lat	69 (40,4)	25, 40 i 40 mg

Pacjenci wykazujący odpowiedź 30 w pediatrycznej skali ACR w 16. tygodniu kwalifikowali się do randomizacji w fazie podwójnie ślepej próby i otrzymywali albo adalimumab w dawce 24 mg/m<sup>2</sup> pc. do maksymalnie 40 mg albo placebo co drugi tydzień przez dodatkowo 32 tygodnie lub do momentu reaktywacji choroby. Kryteria reaktywacji choroby określono jako pogorszenie o  $\geq 30\%$  w stosunku do wartości wyjściowych  $\geq 3$  z 6 kryteriów podstawowych w pediatrycznej skali ACR,  $\geq 2$  zaatakowanych czynną chorobą stawów lub poprawę o  $> 30\%$  nie więcej niż w 1 z 6 kryteriów. Po 32 tygodniach lub w momencie reaktywacji choroby, pacjenci kwalifikowali się do włączenia do fazy otwartej będącej kontynuacją badania.

**Tabela 26. Odpowiedzi 30 w pediatrycznej skali ACR w badaniu WMIZS**

Grupa	MTX		Bez MTX	
<b>Faza</b>				
OL LI 16 tygodni				
Odpowiedź 30 w skali pediatrycznej ACR (n/N)	94,1% (80/85)		74,4% (64/86)	
Wyniki skuteczności				
Podwójnie zaślepiąca 32 tygodnie	Adalimumab/ MTX (N = 38)	Placebo/MTX (N = 37)	Adalimumab (N = 30)	Placebo (N = 28)
Reaktywacja choroby po zakończeniu okresu 32 tygodni <sup>a</sup> (n/N)	36,8% (14/38)	64,9% (24/37) <sup>b</sup>	43,3% (13/30)	71,4% (20/28) <sup>c</sup>
Mediana czasu do reaktywacji choroby	> 32 tygodnie	20 tygodni	> 32 tygodnie	14 tygodni

<sup>a</sup> Odpowiedzi 30/50/70 w pediatrycznej skali ACR w 48. tygodniu istotnie większe niż u pacjentów otrzymujących placebo

<sup>b</sup> p = 0,015

<sup>c</sup> p = 0,031

Wśród tych, którzy odpowiedzieli na leczenie w 16. tygodniu (n = 144), odpowiedzi 30/50/70/90 w pediatrycznej skali ACR utrzymywały się przez okres do sześciu lat w fazie otwartej będącej kontynuacją badania (ang. *open label extension*, OLE) u pacjentów, którzy otrzymywali adalimumab przez cały okres trwania badania. Ogółem 19 pacjentów (11 w grupie wiekowej 4 do 12 lat w chwili rozpoczęcia leczenia oraz 8 pacjentów w grupie wiekowej 13 do 17 lat w chwili rozpoczęcia leczenia) leczono przez 6 lat lub dłużej.

Na ogół, odpowiedź na leczenie była lepsza i u mniejszej liczby pacjentów stwierdzono przeciwciała, gdy stosowano w skojarzeniu adalimumab i MTX w porównaniu do adalimumabu w monoterapii. Biorąc pod uwagę te wyniki, zaleca się stosowanie produktu Hyrimoz w skojarzeniu z MTX lub stosowanie w monoterapii u pacjentów, dla których MTX nie jest odpowiedni (patrz punkt 4.2).

## pJIA II

Bezpieczeństwo stosowania i skuteczność adalimumabu oceniano w otwartym, wielośrodkowym badaniu klinicznym u 32 dzieci (w wieku od 2 do <4 lat lub w wieku 4 lat i starszych o masie ciała <15 kg) z umiarkowanym do ciężkiego czynnym wielostawowym MIZS. Pacjenci otrzymywali adalimumab 24 mg/m<sup>2</sup> pc., do maksymalnie 20 mg co drugi tydzień jako dawkę pojedynczą we wstrzyknięciu podskórnym przez co najmniej 24 tygodnie. W okresie badania większość pacjentów przyjmowała równocześnie MTX, a mniej z nich informowało o stosowaniu kortykosteroidów lub NLPZ.

W 12. i 24. tygodniu, gdy zastosowano analizę obserwowanych danych, odsetek odpowiedzi 30 w pediatrycznej skali ACR wynosił odpowiednio 93,5% i 90,0%. Odsetek uczestników badania, którzy osiągnęli odpowiedź 50/70/90 w pediatrycznej skali ACR w 12. i 24. tygodniu wynosił odpowiednio 90,3%/61,3%/38,7% oraz 83,3%/73,3%/36,7%. Wśród tych, którzy odpowiedzieli na leczenie (odpowiedź 30 w pediatrycznej skali ACR) w 24. tygodniu (n=27 z 30 pacjentów), odpowiedź 30 w pediatrycznej skali ACR utrzymywała się do 60 tygodni w fazie OLE u pacjentów, którzy otrzymywali adalimumab przez cały ten okres. Ogółem, 20 uczestników badania leczono przez 60 tygodni lub dłużej.

### Zapalenie stawów z towarzyszącym zapaleniem przyczepów ścięgniastych

Bezpieczeństwo stosowania i skuteczność adalimumabu oceniano w wieloośrodkowym, randomizowanym badaniu klinicznym z podwójnie ślepą próbą z udziałem 46 dzieci (w wieku od 6 do 17 lat), u których rozpoznano umiarkowaną postać zapalenia stawów z towarzyszącym zapaleniem przyczepów ścięgniastych. Pacjenci byli losowo przydzielani albo do grupy otrzymującej adalimumab w dawce 24 mg/m<sup>2</sup> pc. do maksymalnie 40 mg albo do grupy otrzymującej placebo; produkty podawano co drugi tydzień przez okres 12 tygodni. Po fazie badania prowadzonej metodą podwójnie zaślepioną nastąpiła faza otwarta (ang. *open-label*, OL), podczas której pacjentom podawano adalimumab w dawce 24 mg/m<sup>2</sup> pc. do maksymalnie 40 mg, co drugi tydzień, podskórnie, przez dodatkowy okres do 192 tygodni. Pierwszorzędowym punktem końcowym była procentowa zmiana liczby zaatakowanych czynną chorobą stawów (obrzęk z innego powodu niż zniekształcenie lub stawy, w których wystąpiło ograniczenie ruchomości oraz ból i (lub) tkliwość) w okresie od początku badania do tygodnia 12., która wyniosła średnio -62,6% (mediana zmiany procentowej -88,9%) w grupie otrzymującej adalimumab w porównaniu z -11,6% (mediana zmiany procentowej -50,0%) w grupie otrzymującej placebo. Poprawa pod względem liczby zaatakowanych czynną chorobą stawów utrzymywała się w fazie OL do 156. tygodnia wyłącznie u 26 z 31 (84%) pacjentów w grupie otrzymującej adalimumab, którzy pozostali w badaniu. U większości pacjentów odnotowano kliniczną poprawę pod względem drugorzędowych punktów końcowych, takich jak liczba przyczepów ścięgniastych objętych zapaleniem, liczba tkliwych stawów (ang. *tender joint count*, TJC), liczba obrzękniętych stawów (ang. *swollen joint count*, SJC) oraz odpowiedź 50 i 70 w pediatrycznej skali ACR; poprawa ta nie była jednak istotna statystycznie.

### *Łuszczyca zwyczajna (plackowata) u dzieci i młodzieży*

Skuteczność adalimumabu oceniano w randomizowanym kontrolowanym podwójnie zaślepionym badaniu klinicznym u 114 pacjentów należących do populacji dzieci i młodzieży w wieku od 4 lat z ciężką postacią przewlekłej łuszczycy zwyczajnej (plackowatej) o nasileniu w skali PGA  $\geq$  4 [definiowana jako ogólna ocena lekarska (ang. *Physician's Global Assessment*) lub zmienione chorobowo  $>$  20% powierzchni ciała (ang. *Body Surface Area*, BSA) lub zmienione chorobowo  $>$  10% powierzchni ciała z bardzo pogrubiałymi zmianami skórnymi lub wskaźnik powierzchni i nasilenia zmian łuszczycowych PASI (ang. *Psoriasis Area and Severity Index*)  $\geq$  20 lub  $\geq$  10 z istotnym klinicznie zajęciem twarzy, genitaliów, dłoni i (lub) stóp] niewystarczająco kontrolowaną przy zastosowaniu leczenia miejscowego i helioterapii lub fototerapii.

Pacjenci otrzymywali adalimumab 0,8 mg/kg mc. co drugi tydzień (do 40 mg), 0,4 mg/kg mc. co drugi tydzień (do 20 mg) lub metotreksat 0,1 – 0,4 mg/kg mc. tygodniowo (do 25 mg). W 16. tygodniu dodatnią odpowiedź, świadczącą o skuteczności (np. PASI 75) wykazało więcej pacjentów, którym losowo przydzielono leczenie adalimumabem 0,8 mg/kg mc. niż pacjentów, którym losowo przydzielono leczenie adalimumabem w dawce 0,4 mg/kg mc. co drugi tydzień lub MTX.

**Tabela 27. Łuszczyca zwyczajna (plackowata) u dzieci i młodzieży  
Wyniki skuteczności w 16 tygodniu**

	MTX <sup>a</sup> N=37	Adalimumab 0,8 mg/kg mc. co drugi tydzień N=38
PASI 75 <sup>b</sup>	12 (32,4%)	22 (57,9%)
PGA: czysta/prawie czysta <sup>c</sup>	15 (40,5%)	23 (60,5%)

<sup>a</sup> MTX = metotreksat

<sup>b</sup> p = 0,027, adalimumab 0,8 mg/kg mc. w porównaniu do MTX

<sup>c</sup> p = 0,083, adalimumab 0,8 mg/kg mc. w porównaniu do MTX

U pacjentów, którzy osiągnęli odpowiedź na leczenie PASI 75 i ocenę PGA „czysta” lub „prawie czysta” zaprzestano leczenia na okres do 36 tygodni i monitorowano ich pod kątem utraty kontroli choroby (tzn. pogorszenia oceny PGA o co najmniej dwa stopnie). Następnie pacjentów powtórnie poddano leczeniu adalimumabem 0,8 mg/kg mc. co drugi tydzień przez dodatkowe 16 tygodni i podczas powtórnego leczenia stwierdzono podobne odsetki odpowiedzi jak w poprzedniej fazie podwójnie zaślepionej: odpowiedź na leczenie PASI 75 u 78,9% (15 z 19 pacjentów) i ocena PGA „czysta” lub „prawie czysta” u 52,6% (10 z 19 pacjentów).

W fazie otwartej badania, odpowiedzi na leczenie wyrażone PASI 75 i oceną PGA „czysta” lub „prawie czysta” utrzymywały się przez dodatkowe 52 tygodnie bez nowych obserwacji dotyczących bezpieczeństwa stosowania.

#### *Ropne zapalenie apokrynowych gruczołów potowych u młodzieży*

Nie ma badań klinicznych adalimumabu u pacjentów w wieku młodzieńczym z HS. Skuteczność adalimumabu w leczeniu HS u pacjentów w wieku młodzieńczym przewiduje się na podstawie wykazanej skuteczności i zależności między ekspozycją na adalimumab i odpowiedzią na leczenie u dorosłych pacjentów z HS oraz prawdopodobieństwa, że przebieg choroby, patofizjologia i działanie leku są zasadniczo podobne do stwierdzonych u dorosłych przy tym samym poziomie ekspozycji. Bezpieczeństwo stosowania zalecanej dawki adalimumabu w populacji młodzieży z HS określono na podstawie profilu bezpieczeństwa adalimumabu stosowanego w podobnych lub częściej podawanych dawkach w różnych wskazaniach zarówno u dorosłych, jak i u dzieci i młodzieży (patrz punkt 5.2).

#### *Choroba Leśniowskiego-Crohna (ChL-C) u dzieci i młodzieży*

Adalimumab oceniano w wielośrodkowym, randomizowanym badaniu klinicznym z podwójnie ślepą próbą, którego celem była ocena skuteczności i bezpieczeństwa leczenia indukcyjnego i podtrzymującego dawkami ustalonymi w zależności od masy ciała pacjenta (< 40 kg lub ≥ 40 kg) u 192 pacjentów między 6. a 17. (włącznie) rokiem życia, z chorobą Leśniowskiego-Crohna o nasileniu umiarkowanym do ciężkiego, co definiowano jako wartość pediatrycznego wskaźnika aktywności choroby Leśniowskiego-Crohna (ang. *Paediatric Crohn's Disease Activity Index, PCDAI*) > 30. Pacjenci musieli wcześniej bez powodzenia otrzymywać standardowe leczenie stosowane w ChL-C [w tym lek z grupy kortykosteroidów i (lub) lek immunomodulujący]. Możliwe było również włączenie pacjentów, którzy wcześniej przestali odpowiadać na infliksymab lub wystąpiła u nich nietolerancja infliksymabu.

W próbie otwartej wszyscy pacjenci otrzymali w okresie indukcji dawkę zależną od masy ciała w momencie rozpoczęcia badania: 160 mg w tygodniu 0 i 80 mg w 2. tygodniu – pacjenci o masie ciała ≥ 40 kg oraz odpowiednio 80 mg i 40 mg – pacjenci o masie ciała < 40 kg.

W 4. tygodniu, pacjentów przydzielono losowo w stosunku 1:1 w zależności od ich aktualnej masy ciała do jednego z dwóch schematów leczenia podtrzymującego: „mała dawka” lub „standardowa dawka”, co przedstawiono w Tabeli 28.

**Tabela 28. Schemat leczenia podtrzymującego**

<b>Masa ciała pacjenta</b>	<b>Mała dawka</b>	<b>Standardowa dawka</b>
< 40 kg	10 mg co drugi tydzień	20 mg co drugi tydzień
≥ 40 kg	20 mg co drugi tydzień	40 mg co drugi tydzień

#### Wyniki dotyczące skuteczności

Pierwszorzędownym punktem końcowym badania była remisja kliniczna w 26. tygodniu, co definiowano jako wartość wskaźnika PCDAI ≤ 10.

Odsetki uzyskania remisji klinicznej i odpowiedzi klinicznej (co definiowano jako zmniejszenie wartości PCDAI o co najmniej 15 punktów w stosunku do wartości wyjściowej) przedstawiono w Tabeli 29. Odsetki zaprzestania stosowania kortykosteroidów lub leków immunomodulujących przedstawiono w Tabeli 30.

**Tabela 29. Badanie w ChL-C u dzieci i młodzieży  
Remisja i odpowiedź kliniczna mierzone PCDAI**

	<b>Dawka standardowa 40/20 mg co drugi tydzień N=93</b>	<b>Mała dawka 20/10 mg co drugi tydzień N=95</b>	<b>Wartość p*</b>
<b>26. tydzień</b>			
Remisja kliniczna	38,7%	28,4%	0,075
Odpowiedź kliniczna	59,1%	48,4%	0,073
<b>52. tydzień</b>			
Remisja kliniczna	33,3%	23,2%	0,100
Odpowiedź kliniczna	41,9%	28,4%	0,038

\* Wartość p – dawka standardowa w porównaniu z małą dawką.

**Tabela 30. Badanie w ChL-C u dzieci i młodzieży  
Zaprzestanie stosowania kortykosteroidów lub leków immunomodulujących i remisja przetok**

	<b>Dawka standardowa 40/20 mg co drugi tydzień</b>	<b>Mała dawka 20/10 mg co drugi tydzień</b>	<b>Wartość p<sup>1</sup></b>
<b>Zaprzestanie przyjmowania kortykosteroidów</b>	<b>N= 33</b>	<b>N=38</b>	
26. tydzień	84,8%	65,8%	0,066
52. tydzień	69,7%	60,5%	0,420
<b>Zaprzestanie przyjmowania leków immunomodulujących<sup>2</sup></b>	<b>N=60</b>	<b>N=57</b>	
52. tydzień	30,0%	29,8%	0,983
<b>Remisja przetok<sup>3</sup></b>	<b>N=15</b>	<b>N=21</b>	
26. tydzień	46,7%	38,1%	0,608
52. tydzień	40,0%	23,8%	0,303

<sup>1</sup> Wartość p – dawka standardowa w porównaniu z małą dawką.

<sup>2</sup> Jeśli pacjent spełniał kryterium odpowiedzi klinicznej, leczenie immunosupresyjne można było przerwać wyłącznie w 26. tygodniu lub po 26. tygodniu, według uznania badacza.

<sup>3</sup> Definiowane jako zamknięcie wszystkich przetok czynnych w czasie rozpoczęcia badania, które obserwowano podczas co najmniej 2 kolejnych wizyt po rozpoczęciu badania.

W obydwu leczonych grupach, w 26. i 52. tygodniu obserwowano statystycznie istotne zwiększenie (poprawę) w stosunku do wartości wyjściowych wskaźnika masy ciała i tempa wzrostu.

W obydwu grupach obserwowano również istotną statystycznie i klinicznie poprawę w stosunku do wartości wyjściowych parametrów jakości życia (w tym IMPACT III).

Stu pacjentów (n=100) z badania klinicznego populacji dzieci i młodzieży z chorobą Leśniowskiego-Crohna kontynuowało leczenie w długookresowym otwartym badaniu kontynuacyjnym. Po 5 latach

leczenia adalimumabem, z 50 pacjentów pozostających w badaniu 74,0% (37/50) nadal było w remisji klinicznej, a 92,0% (46/50) nadal wykazywało odpowiedź kliniczną wg. wskaźnika PCDAI.

#### *Wrzodzące zapalenie jelita grubego u dzieci i młodzieży*

Bezpieczeństwo stosowania i skuteczność adalimumabu oceniano w wieloośrodkowym, randomizowanym badaniu klinicznym z podwójnie ślepą próbą u 93 pacjentów należących do populacji dzieci i młodzieży w wieku od 5 do 17 lat z umiarkowanym do ciężkiego wrzodzącym zapaleniem jelita grubego (ocena aktywności choroby w skali Mayo od 6 do 12 punktów z oceną obrazu endoskopowego od 2 do 3 punktów, potwierdzona przez centralną weryfikację badania endoskopowego), którzy wykazali niewystarczającą odpowiedź na standardowe leczenie lub go nie tolerowali. Około 16% pacjentów biorących udział w badaniu było uprzednio poddanych nieskutecznemu leczeniu antagonistą TNF. Pacjentom, którzy w chwili włączenia do badania otrzymywali kortykosteroidy, zezwolono na stopnione zmniejszanie ich dawki po upływie 4. tygodnia.

W fazie indukcyjnej badania, 77 pacjentów przydzielono losowo w stosunku 3:2 do grup otrzymujących leczenie adalimumabem, podawane metodą podwójnie ślepej próby w dawce indukcyjnej 2,4 mg/kg (maksymalnie 160 mg) w 0. i 1. tygodniu oraz 1,2 mg/kg (maksymalnie 80 mg) w 2. tygodniu lub w dawce indukcyjnej 2,4 mg/kg (maksymalnie 160 mg) w 0. tygodniu, placebo w 1. tygodniu i 1,2 mg/kg (maksymalnie 80 mg) w 2. tygodniu. Obie grupy otrzymywały 0,6 mg/kg (maksymalnie 40 mg) w 4. i 6. tygodniu. Po wprowadzeniu zmiany do projektu badania, pozostałych 16 pacjentów, którzy zostali włączeni do fazy indukcyjnej, otrzymało w badaniu otwartym leczenie adalimumabem w dawce indukcyjnej 2,4 mg/kg (maksymalnie 160 mg) w 0. i 1. tygodniu oraz w dawce 1,2 mg/kg (maksymalnie 80 mg) w 2. tygodniu.

W 8. tygodniu, 62 pacjentów, którzy wykazywali odpowiedź kliniczną wg częściowej skali Mayo (ang. *Partial Mayo Score*, PMS; zdefiniowaną jako zmniejszenie oceny wg PMS o  $\geq 2$  punkty i  $\geq 30\%$  względem wartości wyjściowej), zostało przydzielonych losowo w stosunku 1:1 do grup otrzymujących leczenie podtrzymujące adalimumabem metodą podwójnie ślepej próby w dawce 0,6 mg/kg (maksymalnie 40 mg) co tydzień lub w dawce 0,6 mg/kg (maksymalnie 40 mg) co drugi tydzień. Przed wprowadzeniem zmiany do projektu badania, 12 dodatkowym pacjentom, którzy wykazywali odpowiedź kliniczną wg PMS, przydzielono losowo placebo, ale nie uwzględniono ich w confirmacyjnej analizie skuteczności.

Zaostrzenie choroby zdefiniowano jako wzrost oceny wg PMS o co najmniej 3 punkty (u pacjentów z oceną wg PMS od 0 do 2 w 8. tygodniu), o co najmniej 2 punkty (u pacjentów z oceną wg PMS od 3 do 4 w 8. tygodniu) lub o co najmniej 1 punkt (u pacjentów z oceną wg PMS od 5 do 6 w 8. tygodniu).

Pacjenci, którzy spełniali kryteria zaostrzenia choroby w 12. lub po 12. tygodniu, zostali przydzieleni losowo do otrzymywania dawki reindukcyjnej 2,4 mg/kg (maksymalnie 160 mg) lub 0,6 mg/kg (maksymalnie 40 mg), a następnie kontynuowali oni przyjmowanie odpowiednich dawek podtrzymujących.

#### *Wyniki dotyczące skuteczności*

Współistniejącymi, pierwszorzędownymi punktami końcowymi były remisja kliniczna wg PMS (zdefiniowana jako ocena punktowa PMS  $\leq 2$  oraz brak oceny punktowej  $> 1$  dla któregoś parametru) w 8. tygodniu oraz remisja kliniczna wg pełnej skali Mayo (ang. *Full Mayo Score*, FMS) (zdefiniowana jako ocena punktowa w skali Mayo  $\leq 2$  oraz brak oceny punktowej  $> 1$  dla któregoś parametru) w 52. tygodniu u pacjentów, którzy uzyskali odpowiedź kliniczną wg PMS w 8. tygodniu.

Wskaźniki remisji klinicznej wg PMS w 8. tygodniu u pacjentów w każdej grupie leczenia indukcyjnego adalimumabem metodą podwójnie ślepej próby zostały przedstawione w Tabeli 31.

**Tabela 31. Remisja kliniczna wg PMS w 8. tygodniu**

	<b>Adalimumab<sup>a</sup> Maksymalnie 160 mg w 0. tygodniu / placebo w 1. tygodniu N=30</b>	<b>Adalimumab<sup>b, c</sup> Maksymalnie 160 mg w 0. i 1. tygodniu N=47</b>
Remisja kliniczna	13/30 (43,3%)	28/47 (59,6%)
<p><sup>a</sup> Adalimumab w dawce 2,4 mg/kg (maksymalnie 160 mg) w 0. tygodniu, placebo w 1. tygodniu i adalimumab w dawce 1,2 mg/kg (maksymalnie 80 mg) w 2. tygodniu.</p> <p><sup>b</sup> Adalimumab w dawce 2,4 mg/kg (maksymalnie 160 mg) w 0. i 1. tygodniu i w dawce 1,2 mg/kg (maksymalnie 80 mg) w 2. tygodniu.</p> <p><sup>c</sup> Nie obejmuje dawki indukcyjnej adalimumabu podawanej metodą otwartej próby wynoszącej 2,4 mg/kg (maksymalnie 160 mg) w 0. i 1. tygodniu oraz 1,2 mg/kg (maksymalnie 80 mg) w 2. tygodniu.</p> <p>Uwaga 1: Obie grupy leczenia indukcyjnego otrzymywały 0,6 mg/kg (maksymalnie 40 mg) w 4. i 6. tygodniu.</p> <p>Uwaga 2: Uznano, że pacjenci dla których brak było danych liczbowych w 8. tygodniu, nie osiągnęli punktu końcowego.</p>		

W 52. tygodniu oceniono remisję kliniczną wg FMS u pacjentów z odpowiedzią na leczenie w 8. tygodniu, odpowiedź kliniczną wg FMS (zdefiniowaną jako zmniejszenie oceny punktowej w skali Mayo o  $\geq 3$  punkty i  $\geq 30\%$  w stosunku do wartości wyjściowej) u pacjentów z odpowiedzią w 8. tygodniu, gojenie się błony śluzowej (zdefiniowane jako ocena któregoś parametru endoskopowego w skali Mayo  $\leq 1$ ) u pacjentów z odpowiedzią w 8. tygodniu, remisję kliniczną wg FMS u pacjentów będących w remisji w 8. tygodniu oraz odsetek uczestników badania pozostających w remisji bez stosowania kortykosteroidów wg FMS wśród odpowiadających na leczenie w 8. tygodniu. Ocenie poddano pacjentów, którzy otrzymywali adalimumab metodą podwójnie ślepej próby w dawkach podtrzymujących maksymalnie 40 mg co drugi tydzień (0,6 mg/kg) oraz maksymalnie 40 mg co tydzień (0,6 mg/kg) (Tabela 32).

**Tabela 32. Wyniki skuteczności w 52. tygodniu**

	<b>Adalimumab<sup>a</sup> Maksymalnie 40 mg co drugi tydzień N=31</b>	<b>Adalimumab<sup>b</sup> Maksymalnie 40 mg co tydzień N=31</b>
Remisja kliniczna u odpowiadających na leczenie wg PMS w 8. tygodniu	9/31 (29,0%)	14/31 (45,2%)
Odpowiedź kliniczna u odpowiadających na leczenie wg PMS w 8. tygodniu	19/31 (61,3%)	21/31 (67,7%)
Wygojenie błony śluzowej u odpowiadających na leczenie wg PMS w 8. tygodniu	12/31 (38,7%)	16/31 (51,6%)



	<b>Adalimumab<sup>a</sup> Maksymalnie 40 mg co drugi tydzień N=31</b>	<b>Adalimumab<sup>b</sup> Maksymalnie 40 mg co tydzień N=31</b>
Remisja kliniczna u pozostających w remisji wg PMS w 8. tygodniu	9/21 (42,9%)	10/22 (45,5%)
Remisja bez stosowania kortykosteroidów u odpowiadających na leczenie wg PMS w 8. tygodniu <sup>c</sup>	4/13 (30,8%)	5/16 (31,3%)
<p><sup>a</sup> Adalimumab w dawce 0,6 mg/kg (maksymalnie 40 mg) co drugi tydzień.  <sup>b</sup> Adalimumab w dawce 0,6 mg/kg (maksymalnie 40 mg) co tydzień.  <sup>c</sup> U pacjentów przyjmujących jednocześnie kortykosteroidy w czasie włączenia do badania.</p> <p>Uwaga: Pacjentów, dla których brak było danych liczbowych w 52. tygodniu lub których przydzielono losowo do leczenia reindukcyjnego lub podtrzymującego, uznano za nieodpowiadających na leczenie zgodnie z punktami końcowymi badania w 52. tygodniu.</p>		

Dodatkowymi, eksploracyjnymi punktami końcowymi dla oceny skuteczności były odpowiedź kliniczna według pediatrycznego współczynnika aktywności wrzodziejącego jelita grubego (ang. *Paediatric Ulcerative Colitis Activity Index*, PUCAI) (zdefiniowana jako zmniejszenie oceny wg PUCAI o  $\geq 20$  punktów w stosunku do wartości wyjściowej) oraz remisja kliniczna wg PUCAI (zdefiniowana jako wartość wskaźnika PUCAI  $< 10$ ) w 8. i 52. tygodniu (Tabela 33).

**Tabela 33. Wyniki dotyczące eksploracyjnych punktów końcowych wg PUCAI**

	<b>8. tydzień</b>	
	<b>Adalimumab<sup>a</sup> Maksymalnie 160 mg w 0. tygodniu / placebo w 1. tygodniu N=30</b>	<b>Adalimumab<sup>b,c</sup> Maksymalnie 160 mg w 0. i 1. tygodniu N=47</b>
Remisja kliniczna wg PUCAI	10/30 (33,3%)	22/47 (46,8%)
Odpowiedź kliniczna wg PUCAI	15/30 (50,0%)	32/47 (68,1%)
	<b>52. tydzień</b>	
	<b>Adalimumab<sup>d</sup> Maksymalnie 40 mg co drugi tydzień N=31</b>	<b>Adalimumab<sup>e</sup> Maksymalnie 40 mg co tydzień N=31</b>
Remisja kliniczna wg PUCAI u pacjentów wykazujących odpowiedź w PMS w 8. tygodniu	14/31 (45,2%)	18/31 (58,1%)
Odpowiedź kliniczna wg PUCAI u pacjentów wykazujących odpowiedź w PMS w 8. tygodniu	18/31 (58,1%)	16/31 (51,6%)
<p><sup>a</sup> Adalimumab w dawce 2,4 mg/kg (maksymalnie 160 mg) w 0. tygodniu, placebo w 1. tygodniu i adalimumab w dawce 1,2 mg/kg (maksymalnie 80 mg) w 2. tygodniu.  <sup>b</sup> Adalimumab w dawce 2,4 mg/kg (maksymalnie 160 mg) w 0. i 1. tygodniu i w dawce 1,2 mg/kg (maksymalnie 80 mg) w 2. tygodniu.</p>		

- c Nie obejmuje dawki indukcyjnej adalimumabu podawanej metodą otwartej próby wynoszącej 2,4 mg/kg (maksymalnie 160 mg) w 0. i 1. tygodniu oraz 1,2 mg/kg (maksymalnie 80 mg) w 2. tygodniu.
- d Adalimumab w dawce 0,6 mg/kg (maksymalnie 40 mg) co drugi tydzień.
- e Adalimumab w dawce 0,6 mg/kg (maksymalnie 40 mg) co tydzień.

Uwaga 1: Obie grupy leczenia indukcyjnego otrzymywały 0,6 mg/kg (maksymalnie 40 mg) w 4. i 6. tygodniu.

Uwaga 2: Uznano, że pacjenci, dla których brak było danych liczbowych w 8. tygodniu, nie osiągnęli punktu końcowego.

Uwaga 3: Pacjentów, dla których brak było danych liczbowych w 52. tygodniu lub których przydzielono losowo do leczenia reindukcyjnego lub podtrzymującego, uznano za nieodpowiadających na leczenie zgodnie z punktami końcowymi badania w 52. tygodniu.

Dwóch na sześciu pacjentów (33%) leczonych adalimumabem, którzy otrzymali leczenie reindukcyjne w trakcie leczenia podtrzymującego, osiągnęło odpowiedź kliniczną wg FMS w 52. tygodniu.

### Jakość życia

W grupach leczonych adalimumabem zaobserwowano znaczącą klinicznie poprawę w stosunku do wartości wyjściowej w zakresie oceny punktowej wg kwestionariusza IMPACT III oraz kwestionariusza pogorszenia wydajności pracy i aktywności życiowej (ang. *Work Productivity and Activity Impairment*, WPAI) dotyczącej opiekuna.

W grupach leczonych adalimumabem, u pacjentów otrzymujących dużą dawkę podtrzymującą wynoszącą maksymalnie 40 mg (0,6 mg/kg) co tydzień, zaobserwowano znaczące klinicznie zwiększenie (poprawę) szybkości wzrostu oraz wskaźnika masy ciała (BMI) w stosunku do wartości wyjściowej.

### Zapalenie błony naczyniowej oka u dzieci i młodzieży

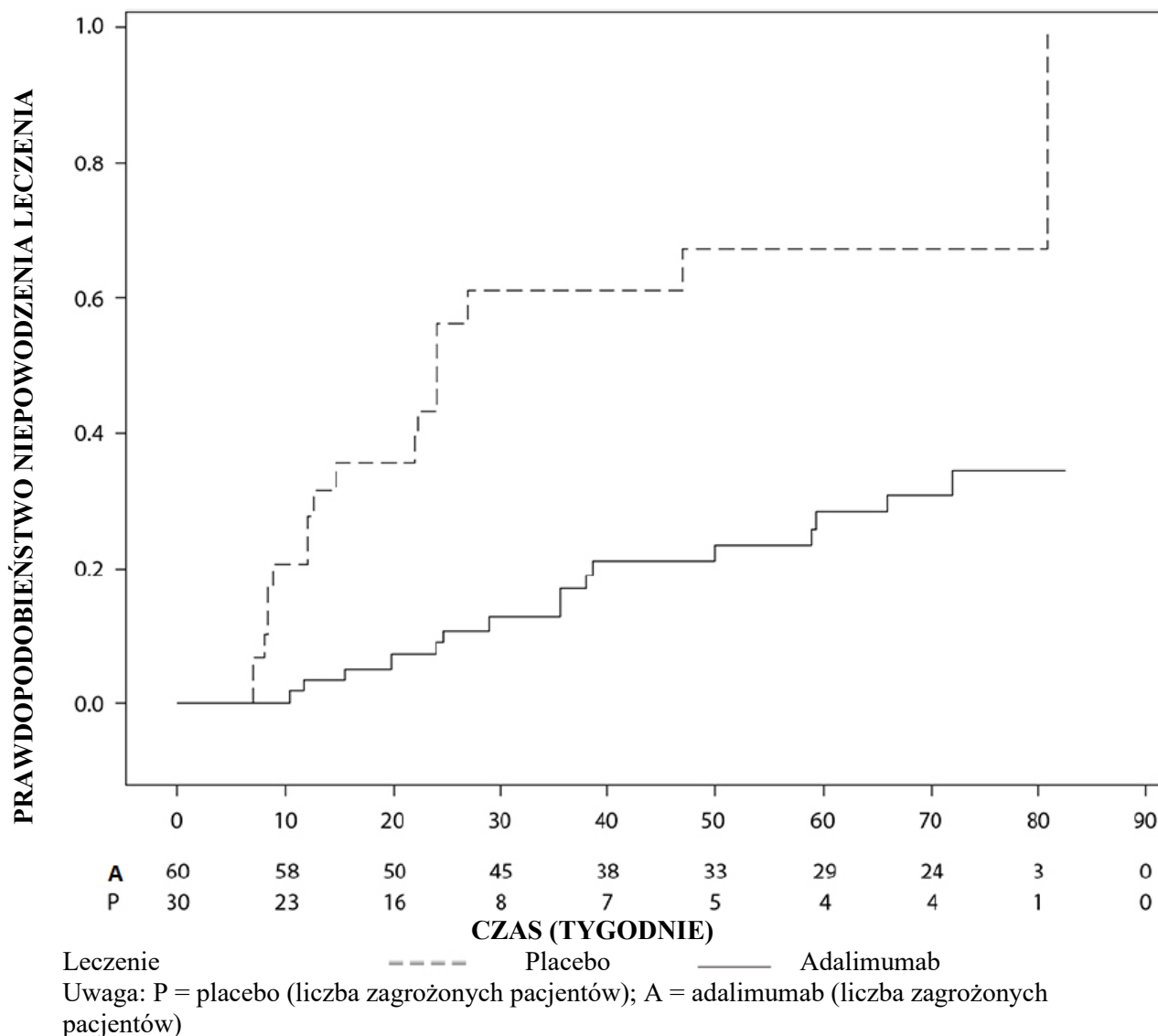
Bezpieczeństwo stosowania i skuteczność adalimumabu oceniano w randomizowanym, podwójnie zaślepionym, kontrolowanym badaniu klinicznym u 90 pacjentów należących do populacji dzieci i młodzieży w wieku od 2 do <18 lat z czynnym, związanym z MIZS nieinfekcyjnym zapaleniem przedniego odcinka błony naczyniowej oka, u których nieskuteczne było leczenie metotreksatem przez co najmniej 12 tygodni. Pacjenci otrzymywali placebo lub adalimumab 20 mg (jeśli <30 kg) lub adalimumab 40 mg (jeśli  $\geq$  30 kg) co drugi tydzień w skojarzeniu z metotreksatem w dawce, jaką otrzymywali przed przystąpieniem do badania.

Pierwszorzędownym punktem końcowym był „czas do niepowodzenia leczenia”. Kryteriami niepowodzenia leczenia były nasilenie lub utrzymujący się brak poprawy zapalenia oka lub częściowa poprawa z wystąpieniem utrzymujących się współistniejących chorób oka lub nasilenie się współistniejących chorób oka, niedozwolone jednoczesne stosowanie leków oraz przerwanie leczenia na dłuższy okres.

### Odpowiedź kliniczna

W porównaniu do placebo, adalimumab istotnie wydłużył czas do niepowodzenia leczenia (patrz Rycina 3,  $p < 0,0001$  na podstawie testu log-rank). Mediana czasu do niepowodzenia leczenia wynosiła 24,1 tygodnie u uczestników badania otrzymujących placebo, a u uczestników leczonych adalimumabem mediana czasu do niepowodzenia leczenia nie można było oszacować, ponieważ niepowodzenie leczenia wystąpiło u mniej niż połowy tych uczestników badania. Adalimumab istotnie zmniejszył ryzyko niepowodzenia leczenia o 75% w porównaniu do placebo, jak to wykazał współczynnik ryzyka (ang. *hazard ratio*, HR = 0,25 [95% CI: 0,12, 0,49]).

**Rycina 3. Krzywe Kaplana-Meiera przedstawiające czas do niepowodzenia leczenia w badaniu klinicznym w zapaleniu błony naczyniowej oka u dzieci i młodzieży**



## 5.2 Właściwości farmakokinetyczne

### Wchłanianie i dystrybucja

Po podaniu podskórnym pojedynczej dawki 40 mg wchłanianie i dystrybucja adalimumabu przebiegały wolno, a maksymalne stężenie w surowicy wystąpiło po około 5 dniach po podaniu. Średnia bezwzględna biodostępność adalimumabu po podaniu podskórnym pojedynczej dawki 40 mg oceniona na podstawie trzech badań wynosiła 64%. Po podaniu dożylnym pojedynczych dawek od 0,25 do 10 mg/kg mc. stężenia były proporcjonalne do dawki. Po podaniu dawki 0,5 mg/kg mc. (~40 mg) klirens wynosił 11 do 15 ml/h, objętość dystrybucji (VSS) wynosiła 5 do 6 l, a średni okres półtrwania w końcowej fazie eliminacji, około 2. tygodnie. Stężenie adalimumabu w płynie maziowym pobranym od kilkunastu pacjentów z reumatoidalnym zapaleniem stawów wynosiło 31 do 96% wartości stężenia w surowicy.

Po podaniu podskórnym 40 mg adalimumabu co drugi tydzień u dorosłych pacjentów chorych na reumatoidalne zapalenie stawów (RZS) średnie minimalne stężenie w stanie stacjonarnym wynosiło około 5 µg/ml (gdy nie podawano równocześnie metotreksatu) oraz 8 do 9 µg/ml (gdy podawano równocześnie metotreksat). Po podawaniu podskórnym dawki 20, 40 i 80 mg co drugi tydzień i co tydzień minimalne stężenie adalimumabu w surowicy w stanie stacjonarnym wzrastało w przybliżeniu proporcjonalnie do dawki.

Po podaniu podskórnym dawki 24 mg/m<sup>2</sup> pc. (maksymalnie 40 mg) co drugi tydzień pacjentom z wielostawowym młodzieńczym idiopatycznym zapaleniem stawów (WMIZS) w wieku od 4 do 17 lat średnie minimalne stężenie adalimumabu w surowicy w stanie stacjonarnym (wartości oznaczane od 20. do 48. tygodnia) wynosiło 5,6 ± 5,6 µg/ml (102% CV - współczynnik zmienności), gdy adalimumab stosowano bez metotreksatu i 10,9 ± 5,2 µg/ml (47,7% CV), gdy stosowano jednocześnie metotreksat.

U pacjentów z wielostawowym MIZS w wieku od 2 do < 4 lat lub w wieku 4 lat i starszych o masie ciała < 15 kg, którym podawano adalimumab w dawce 24 mg/m<sup>2</sup> pc., średnie minimalne stężenie adalimumabu w surowicy w stanie stacjonarnym wynosiło 6,0 ± 6,1 µg/ml (101% CV), gdy adalimumab stosowano bez metotreksatu i 7,9 ± 5,6 µg/ml (71,2% CV), gdy stosowano jednocześnie metotreksat.

U pacjentów w wieku od 6 do 17 lat z zapaleniem stawów z towarzyszącym zapaleniem przyczepów ścięgniastych, po podawaniu dawki 24 mg/m<sup>2</sup> pc. (maksymalnie 40 mg) podskórnym co drugi tydzień, średnie najmniejsze stężenia adalimumabu w surowicy w stanie stacjonarnym (wartości oznaczane w 24 tygodniu) wyniosły 8,8 ± 6,6 µg/ml, gdy adalimumab stosowano bez metotreksatu i 11,8 ± 4,3 µg/ml, gdy stosowano jednocześnie metotreksat.

Po podaniu podskórnym 40 mg adalimumabu co drugi tydzień u dorosłych pacjentów z osiową spondyloartropatią bez zmian radiograficznych, średnie (± SD) minimalne stężenie adalimumabu w stanie stacjonarnym, w 68 tygodniu wynosiło 8,0 ± 4,6 µg/ml.

U dorosłych pacjentów z łuszczycą, średnie minimalne stężenie w stanie stacjonarnym oznaczone przed podaniem kolejnej dawki wynosiło 5 µg/ml, gdy adalimumab stosowano w dawce 40 mg co drugi tydzień w monoterapii.

Po podaniu dawki 0,8 mg/kg mc. (maksymalnie 40 mg) podskórnym co drugi tydzień pacjentom należącym do populacji dzieci i młodzieży z przewlekłą łuszczycą zwyczajną (plackowatą), średnie ± SD minimalne stężenie adalimumabu w stanie stacjonarnym wynosiło w przybliżeniu 7,4 ± 5,8 µg/ml (79% CV).

U dorosłych pacjentów z ropnym zapaleniem apokrynowych gruczołów potowych, po podaniu dawki 160 mg adalimumabu w tygodniu 0, a następnie 80 mg w 2. tygodniu, minimalne (ang. trough concentration) stężenie adalimumabu w surowicy wynosiło w przybliżeniu 7 do 8 µg/ml w 2. i 4. tygodniu. W okresie leczenia adalimumabem 40 mg raz w tygodniu średnie minimalne stężenie w stanie stacjonarnym w 12. tygodniu do 36. tygodnia łącznie wynosiło w przybliżeniu 8 do 10 µg/ml.

Ekspozycję na adalimumab u młodzieży z HS określano stosując modelowanie populacyjne i symulację w oparciu o farmakokinetykę adalimumabu w różnych wskazaniach u dzieci i młodzieży (łuszczycy u dzieci i młodzieży, młodzieńcze idiopatyczne zapalenie stawów, choroba Leśniowskiego-Crohna u dzieci i młodzieży oraz zapalenie stawów z towarzyszącym zapaleniem przyczepów ścięgniastych). Zalecany schemat dawkowania w HS u młodzieży, to 40 mg co drugi tydzień. Ponieważ masa ciała może wpływać na ekspozycję na adalimumab, u młodzieży z większą masą ciała i niewystarczającą odpowiedzią na leczenie może być korzystne zastosowanie dawki zalecanej dla dorosłych, to jest 40 mg raz w tygodniu.

U pacjentów z chorobą Leśniowskiego-Crohna, po podaniu dawki nasycającej 80 mg adalimumabu w tygodniu 0, a następnie 40 mg adalimumabu w 2. tygodniu, w okresie indukcji osiągnięto stężenia minimalne adalimumabu w surowicy wynoszące około 5,5 µg/ml. Po podaniu dawki

nasycającej 160 mg adalimumabu w tygodniu 0, a następnie 80 mg adalimumabu w 2. tygodniu, w okresie indukcji osiągnięto stężenie minimalne adalimumabu w surowicy wynoszące około 12 µg/ml. U pacjentów z chorobą Leśniowskiego-Crohna, którzy otrzymywali dawkę podtrzymującą 40 mg adalimumabu co drugi tydzień w stanie stacjonarnym obserwowano średnie stężenia minimalne wynoszące około 7 µg/ml.

U pacjentów należących do populacji dzieci i młodzieży z umiarkowaną do ciężkiej postacią ChL-C, w próbie otwartej w okresie indukcji dawka adalimumabu wynosiła 160/80 mg lub 80/40 mg, odpowiednio w tygodniach 0 i 2, w zależności od masy ciała (40 kg stanowiło punkt odcięcia). W 4. tygodniu pacjentów przydzielano losowo w stosunku 1:1 do grup otrzymujących leczenie podtrzymujące dawką standardową (40/20 mg co drugi tydzień) lub małą dawką (20/10 mg co drugi tydzień) w zależności od masy ciała. Średnie ( $\pm$ SD) minimalne stężenia adalimumabu w surowicy oznaczone przed podaniem kolejnej dawki osiągnięte w 4. tygodniu wynosiły  $15,7 \pm 6,6$  µg/ml u pacjentów  $\geq 40$  kg (160/80 mg) oraz  $10,6 \pm 6,1$  µg/ml u pacjentów  $< 40$  kg (80/40 mg).

U pacjentów, którzy pozostali w grupach terapeutycznych, do jakich ich losowo przydzielono, średnie ( $\pm$ SD) minimalne stężenia adalimumabu w surowicy oznaczone przed podaniem kolejnej dawki osiągnięte w 52. tygodniu wynosiły  $9,5 \pm 5,6$  µg/ml w grupie otrzymującej dawkę standardową oraz  $3,5 \pm 2,2$  µg/ml w grupie otrzymującej małą dawkę. Średnie minimalne stężenia utrzymywały się u pacjentów, którzy kontynuowali leczenie adalimumabem co drugi tydzień przez 52 tygodnie. U pacjentów, u których zwiększono intensywność dawkowania z podawania co drugi tydzień na podawanie raz w tygodniu, średnie ( $\pm$ SD) stężenia adalimumabu w 52. tygodniu wynosiły  $15,3 \pm 11,4$  µg/ml (40/20 mg co tydzień) oraz  $6,7 \pm 3,5$  µg/ml (20/10 mg co tydzień).

U pacjentów z wrzodziejącym zapaleniem jelita grubego, w okresie indukcji, po podaniu dawki nasycającej wynoszącej 160 mg adalimumabu w tygodniu 0, a następnie 80 mg adalimumabu w 2. tygodniu, minimalne stężenia adalimumabu w surowicy oznaczone przed podaniem kolejnej dawki wynosiły około 12 µg/ml. U pacjentów z wrzodziejącym zapaleniem jelita grubego, którzy otrzymywali dawkę podtrzymującą wynoszącą 40 mg adalimumabu co drugi tydzień średnie minimalne stężenia w stanie stacjonarnym oznaczone przed podaniem kolejnej dawki wynosiły około 8 µg/ml.

Po podskórnym podaniu dawki zależnej od masy ciała wynoszącej 0,6 mg/kg (maksymalnie 40 mg) co drugi tydzień pacjentom należącym do populacji dzieci i młodzieży z wrzodziejącym zapaleniem jelita grubego, średnie minimalne stężenie adalimumabu w surowicy w stanie stacjonarnym w 52. tygodniu wynosiło  $5,01 \pm 3,28$  µg/ml. W przypadku pacjentów, którzy otrzymywali 0,6 mg/kg (maksymalnie 40 mg) co tydzień, średnie ( $\pm$ SD) minimalne stężenie adalimumabu w surowicy w stanie stacjonarnym w 52. tygodniu wynosiło  $15,7 \pm 5,60$  µg/ml.

U dorosłych pacjentów z zapaleniem błony naczyniowej oka po podaniu dawki nasycającej 80 mg adalimumabu w tygodniu 0, a następnie 40 mg co drugi tydzień począwszy od 1. tygodnia, średnie stężenia w stanie stacjonarnym wynosiły w przybliżeniu 8 do 10 µg/ml.

Ekspozycję na adalimumab u pacjentów należących do populacji dzieci i młodzieży z zapaleniem błony naczyniowej oka określano, stosując modelowanie populacyjne i symulację w oparciu o farmakokinetykę w innych wskazaniach u dzieci i młodzieży (łuszczyca u dzieci i młodzieży, młodzieńcze idiopatyczne zapalenie stawów, choroba Leśniowskiego-Crohna u dzieci i młodzieży oraz zapalenie stawów z towarzyszącym zapaleniem przyczepów ścięgniętych). Nie ma dostępnych danych o ekspozycji klinicznej po stosowaniu dawki nasycającej u dzieci w wieku  $< 6$  lat. Przewidywane wartości ekspozycji wskazują, że w przypadku nieobecności metotreksatu dawka nasycająca może powodować początkowe zwiększenie ekspozycji układowej.

Farmakokinetyczne i farmakokinetyczno/farmakodynamiczne modelowanie i symulacja populacji przewidywały porównywalną ekspozycję na adalimumab i skuteczność u pacjentów leczonych dawką 80 mg co drugi tydzień w porównaniu z dawką 40 mg co tydzień (w tym dorosłych pacjentów z RZS, HS, WZJG, ChL-C lub łuszczycą, pacjentów z młodzieńczym HS oraz dzieci i młodzież  $\geq 40$  kg z ChL-C i WZJG).

## Związek ekspozycji z odpowiedzią na leczenie u dzieci i młodzieży

Na podstawie danych z badań klinicznych u pacjentów z WMIZS (pJIA i ERA) stwierdzono związek ekspozycja-odpowiedź na leczenie między stężeniami w osoczu a odpowiedzią PedACR 50. Pozorne stężenie adalimumabu w osoczu dające 50% maksymalnego prawdopodobieństwa odpowiedzi PedACR 50 (EC50) wynosiło 3 µg/ml (95% CI: 1-6 µg/ml).

Związek ekspozycja-odpowiedź na leczenie między stężeniem adalimumabu a skutecznością u dzieci i młodzieży z ciężką postacią przewlekłej łuszczycy zwyczajnej (plackowatej) stwierdzono dla odpowiedzi PASI 75 i PGA, odpowiednio „czysta” lub „prawie czysta”. Odpowiedzi PASI 75 i PGA „czysta” lub „prawie czysta” zwiększały się wraz ze zwiększaniem się stężeń adalimumabu, w obydwu przypadkach przy podobnej pozornej wartości EC50 wynoszącej w przybliżeniu 4,5 µg/ml (95% CI odpowiednio 0,4-47,6 i 1,9-10,5).

## Eliminacja

Analizy farmakokinetyczne populacji uwzględniające dane od ponad 1300 pacjentów chorych na RZS ujawniły tendencję do zwiększania się pozornego klirensu adalimumabu wraz ze zwiększeniem masy ciała. Po uwzględnieniu różnic w masie ciała, wydaje się, że płeć i wiek mają minimalny wpływ na klirens adalimumabu. Zaobserwowano, że stężenie wolnego adalimumabu w surowicy [niezwiązanego z przeciwciałami przeciw adalimumabowi (ang. anti-adalimumab antibodies - AAA)] było niższe u pacjentów, u których można było zmierzyć stężenie AAA.

## Niewydolność wątroby lub nerek

Nie badano stosowania adalimumabu u pacjentów z niewydolnością wątroby lub nerek.

### **5.3 Przedkliniczne dane o bezpieczeństwie**

Dane niekliniczne, uwzględniające wyniki badań toksyczności po podaniu dawki pojedynczej i po podaniu wielokrotnym oraz badania genotoksyczności, nie ujawniają występowania szczególnego zagrożenia dla człowieka.

Toksyczność adalimumabu na rozwój zarodka i płodu oraz w okresie okołourodzeniowym badano na małpach makakach, którym podawano dawki 0, 30 i 100 mg/kg mc. (9-17 małp w grupie). Nie stwierdzono szkodliwego działania adalimumabu na płody. Dla adalimumabu nie wykonano ani badań potencjalnego działania rakotwórczego ani standardowej oceny toksycznego działania na płodność i w okresie pourodzeniowym ze względu na brak odpowiednich modeli dla przeciwciała o ograniczonej reaktywności krzyżowej przeciw TNF u gryzoni oraz powstawanie neutralizujących przeciwciał u tego gatunku.

## **6. DANE FARMACEUTYCZNE**

### **6.1 Wykaz substancji pomocniczych**

Kwas adypinowy  
Mannitol (E421)  
Polisorbat 80 (E433)  
Kwas solny (do uzyskania właściwego pH) (E507)  
Sodu wodorotlenek (do uzyskania właściwego pH) (E524)  
Woda do wstrzykiwań

## 6.2 Niezgodności farmaceutyczne

Nie mieszać tego produktu leczniczego z innymi produktami leczniczymi, ponieważ nie wykonywano badań dotyczących zgodności.

## 6.3 Okres ważności

2 lata

## 6.4 Specjalne środki ostrożności podczas przechowywania

Przechowywać w lodówce (2°C – 8°C). Nie zamrażać. Przechowywać ampułko-strzykawkę lub wstrzykiwacz w opakowaniu zewnętrznym w celu ochrony przed światłem.

Pojedyncza ampułko-strzykawka lub wstrzykiwacz z produktem leczniczym Hyrimoz mogą być przechowywane w temperaturze maksymalnie do 25°C przez okres do 42 dni. Ampułko-strzykawkę lub wstrzykiwacz należy chronić przed światłem i wyrzucić, jeśli nie zostały zużyte w ciągu 42 dni.

## 6.5 Rodzaj i zawartość opakowania

### Hyrimoz 20 mg roztwór do wstrzykiwań w ampułko-strzykawce

0,2 ml roztworu w przezroczystej strzykawce szklanej do jednorazowego użytku (szkło typu I) z korkiem z gumy bromobutylowej oraz igłą ze stali nierdzewnej w rozmiarze 29G z kołnierzem, gumową nasadką igły (elastomer termoplastyczny) i plastikowym tłokiem.

Opakowanie zbiorcze „multipack” zawierające 2 ampułko-strzykawki (2 opakowania po 1).

### Hyrimoz 40 mg roztwór do wstrzykiwań w ampułko-strzykawce

0,4 ml roztworu w przezroczystej strzykawce szklanej do jednorazowego użytku (szkło typu I) z korkiem z gumy bromobutylowej oraz igłą ze stali nierdzewnej w rozmiarze 29G z automatyczną osłonką igły z kołnierzem, gumową nasadką igły (elastomer termoplastyczny) i plastikowym tłokiem.

Opakowania z 1 lub 2 ampułko-strzykawkami w blistrze

Opakowanie zbiorcze „multipack” zawierające 6 ampułko-strzykawek (3 opakowania po 2) w blistrze

### Hyrimoz 40 mg roztwór do wstrzykiwań we wstrzykiwaczu

0,4 ml roztworu w przeznaczonej do jednorazowego użytku ampułko-strzykawce wbudowanej w trójkątny wstrzykiwacz z przezroczystym okienkiem i naklejonym oznakowaniem. Strzykawka we wnętrzu wstrzykiwacza jest wykonana ze szkła typu I, jest wyposażona w igłę ze stali nierdzewnej w rozmiarze 29G, wewnętrzną gumową nasadkę igły (elastomer termoplastyczny) oraz korek z gumy bromobutylowej.

Opakowania z 1, 2 lub 4 wstrzykiwaczami

Opakowanie zbiorcze „multipack” zawierające 6 wstrzykiwaczy (3 opakowania po 2)

### Hyrimoz 80 mg roztwór do wstrzykiwań w ampułko-strzykawce

0,8 ml roztworu w przezroczystej strzykawce szklanej do jednorazowego użytku (szkło typu I) z korkiem z gumy bromobutylowej oraz igłą ze stali nierdzewnej w rozmiarze 29G z automatyczną osłonką igły z kołnierzem, gumową nasadką igły (elastomer termoplastyczny) i plastikowym tłokiem.

Opakowania z 1 lub 2 ampułko-strzykawkami w blistrze

### Hyrimoz 80 mg roztwór do wstrzykiwań we wstrzykiwaczu

0,8 ml roztworu w przeznaczonej do jednorazowego użytku ampułko-strzykawce wbudowanej w trójkątny wstrzykiwacz z przezroczystym okienkiem i naklejonym oznakowaniem. Strzykawka we wnętrzu wstrzykiwacza jest wykonana ze szkła typu I, jest wyposażona w igłę ze stali nierdzewnej w rozmiarze 29G, wewnętrzną gumową nasadkę igły (elastomer termoplastyczny) oraz korek z gumy bromobutylovej.

Opakowania z 1, 2 lub 3 wstrzykiwaczami

Nie wszystkie wielkości opakowań muszą znajdować się w obrocie.

### **6.6 Specjalne środki ostrożności dotyczące usuwania**

Wszelkie resztki niewykorzystanego produktu leczniczego lub jego odpady należy usunąć w sposób zgodny z lokalnymi przepisami.

Pełne instrukcje dotyczące stosowania podano w ulotce dołączonej do opakowania, w punkcie 7, „Instrukcja użycia”.

## **7. PODMIOT ODPOWIEDZIALNY POSIADAJĄCY POZWOLENIE NA DOPUSZCZENIE DO OBROTU**

Sandoz GmbH  
Biochemiestr. 10  
6250 Kundl  
Austria

## **8. NUMERY POZWOLEŃ NA DOPUSZCZENIE DO OBROTU**

Hyrimoz 20 mg roztwór do wstrzykiwań w ampułko-strzykawce  
EU/1/18/1286/019

Hyrimoz 40 mg roztwór do wstrzykiwań w ampułko-strzykawce  
EU/1/18/1286/012  
EU/1/18/1286/013  
EU/1/18/1286/014

Hyrimoz 40 mg roztwór do wstrzykiwań we wstrzykiwaczu  
EU/1/18/1286/015  
EU/1/18/1286/016  
EU/1/18/1286/017  
EU/1/18/1286/018

Hyrimoz 80 mg roztwór do wstrzykiwań w ampułko-strzykawce  
EU/1/18/1286/008  
EU/1/18/1286/009

Hyrimoz 80 mg roztwór do wstrzykiwań we wstrzykiwaczu  
EU/1/18/1286/010  
EU/1/18/1286/011  
EU/1/18/1286/020



**9. DATA WYDANIA PIERWSZEGO POZWOLENIA NA DOPUSZCZENIE DO OBROTU  
I DATA PRZEDŁUŻENIA POZWOLENIA**

Data wydania pierwszego pozwolenia na dopuszczenie do obrotu: 26 lipca 2018

Data ostatniego przedłużenia pozwolenia: 15 lutego 2023

**10. DATA ZATWIERDZENIA LUB CZĘŚCIOWEJ ZMIANY TEKSTU  
CHARAKTERYSTYKI PRODUKTU LECZNICZEGO**

Szczegółowe informacje o tym produkcie leczniczym są dostępne na stronie internetowej Europejskiej Agencji Leków <http://www.ema.europa.eu>.

## **ANEKS II**

- A. WYTWÓRCY BIOLOGICZNEJ SUBSTANCJI CZYNNEJ ORAZ WYTWÓRCA ODPOWIEDZIALNY ZA ZWOLNIENIE SERII**
- B. WARUNKI LUB OGRANICZENIA DOTYCZĄCE ZAOPATRZENIA I STOSOWANIA**
- C. INNE WARUNKI I WYMAGANIA DOTYCZĄCE DOPUSZCZENIA DO OBROTU**
- D. WARUNKI LUB OGRANICZENIA DOTYCZĄCE BEZPIECZNEGO I SKUTECZNEGO STOSOWANIA PRODUKTU LECZNICZEGO**

## **A. WYTWÓRCY BIOLOGICZNEJ SUBSTANCJI CZYNNEJ ORAZ WYTWÓRCA ODPOWIEDZIALNY ZA ZWOLNIENIE SERII**

### Nazwa i adres wytwórców biologicznej substancji czynnej

Novartis Pharmaceutical Manufacturing GmbH  
Biochemiestrasse 10  
6336 Langkampfen  
Austria

### Nazwa i adres wytwórców odpowiedzialnych za zwolnienie serii

Sandoz GmbH  
Biochemiestrasse 10  
6336 Langkampfen  
Austria

Novartis Pharmaceutical Manufacturing GmbH  
Biochemiestrasse 10  
6336 Langkampfen  
Austria

Wydrukowana ulotka dla pacjenta musi zawierać nazwę i adres wytwórcy odpowiedzialnego za zwolnienie danej serii produktu leczniczego.

## **B. WARUNKI LUB OGRANICZENIA DOTYCZĄCE ZAOPATRZENIA I STOSOWANIA**

Produkt leczniczy wydawany na receptę do zastrzeżonego stosowania (patrz aneks I: Charakterystyka Produktu Leczniczego, punkt 4.2).

## **C. INNE WARUNKI I WYMAGANIA DOTYCZĄCE DOPUSZCZENIA DO OBROTU**

- **Okresowe raporty o bezpieczeństwie stosowania (ang. Periodic safety update reports, PSURs)**

Wymagania do przedłożenia okresowych raportów o bezpieczeństwie stosowania tego produktu leczniczego są określone w wykazie unijnych dat referencyjnych (wykaz EURD), o którym mowa w art. 107c ust. 7 dyrektywy 2001/83/WE i jego kolejnych aktualizacjach ogłaszanych na europejskiej stronie internetowej dotyczącej leków.

## **D. WARUNKI LUB OGRANICZENIA DOTYCZĄCE BEZPIECZNEGO I SKUTECZNEGO STOSOWANIA PRODUKTU LECZNICZEGO**

- **Plan zarządzania ryzykiem (ang. Risk Management Plan, RMP)**

Podmiot odpowiedzialny podejmie wymagane działania i interwencje z zakresu nadzoru nad bezpieczeństwem farmakoterapii wyszczególnione w RMP, przedstawionym w module 1.8.2 dokumentacji do pozwolenia na dopuszczenie do obrotu, i wszelkich jego kolejnych aktualizacjach.

Uaktualniony RMP należy przedstawiać:

- na żądanie Europejskiej Agencji Leków;
- w razie zmiany systemu zarządzania ryzykiem, zwłaszcza w wyniku uzyskania nowych informacji, które mogą istotnie wpłynąć na stosunek ryzyka do korzyści, lub w wyniku uzyskania istotnych informacji, dotyczących bezpieczeństwa stosowania produktu leczniczego lub odnoszących się do minimalizacji ryzyka.
  
- **Dodatkowe działania w celu minimalizacji ryzyka**

**Karty Przypominające dla Pacjenta** zawierają następujące istotne elementy:

- wystąpienia zakażenia, w tym gruźlicy,
- wystąpienia raka,
- wystąpienia problemów z układem nerwowym,
- związane ze szczepieniami;

**ANEKS III**

**OZNAKOWANIE OPAKOWAŃ I ULOTKA DLA PACJENTA**

## **A. OZNAKOWANIE OPAKOWAŃ**

**INFORMACJE ZAMIESZCZANE NA OPAKOWANIACH ZEWNĘTRZNYCH****PUDEŁKO TEKSTUROWE OPAKOWANIA JEDNOSTKOWEGO****1. NAZWA PRODUKTU LECZNICZEGO**

Hyrimoz 20 mg roztwór do wstrzykiwań w ampułko-strzykawce  
adalimumab

**2. ZAWARTOŚĆ SUBSTANCJI CZYNNEJ**

Jedna ampułko-strzykawka 0,4 ml zawiera 20 mg adalimumabu.

**3. WYKAZ SUBSTANCJI POMOCNICZYCH**

Substancje pomocnicze: kwas adypinowy, kwas cytrynowy jednowodny, sodu chlorek, mannitol, polisorbat 80, kwas solny, sodu wodorotlenek, woda do wstrzykiwań.

**4. POSTAĆ FARMACEUTYCZNA I ZAWARTOŚĆ OPAKOWANIA**

Roztwór do wstrzykiwań

20 mg/0,4 ml

2 ampułko-strzykawki

**5. SPOSÓB I DROGI PODANIA**

Należy zapoznać się z treścią ulotki przed zastosowaniem leku.

Do wstrzykiwań podskórnych.

Wyłącznie do jednorazowego użytku.

**6. OSTRZEŻENIE DOTYCZĄCE PRZECHOWYWANIA PRODUKTU LECZNICZEGO W MIEJSCU NIEWIDOCZNYM I NIEDOSTĘPNYM DLA DZIECI**

Lek przechowywać w miejscu niewidocznym i niedostępnym dla dzieci.

**7. INNE OSTRZEŻENIA SPECJALNE, JEŚLI KONIECZNE****8. TERMIN WAŻNOŚCI**

Termin ważności (EXP)

**9. WARUNKI PRZECHOWYWANIA**

Przechowywać w lodówce.  
Nie zamrażać.

Przechowywać ampułko-strzykawkę w opakowaniu zewnętrznym w celu ochrony przed światłem.

**10. SPECJALNE ŚRODKI OSTROŻNOŚCI DOTYCZĄCE USUWANIA NIEUŻYTEGO PRODUKTU LECZNICZEGO LUB POCHODZĄCYCH Z NIEGO ODPADÓW, JEŚLI WŁAŚCIWE****11. NAZWA I ADRES PODMIOTU ODPOWIEDZIALNEGO**

Sandoz GmbH  
Biochemiestr. 10  
A-6250 Kundl  
Austria

**12. NUMERY POZWOLEŃ NA DOPUSZCZENIE DO OBROTU**

EU/1/18/1286/007 2 ampułko-strzykawki

**13. NUMER SERII**

Nr serii (Lot)

**14. OGÓLNA KATEGORIA DOSTĘPNOŚCI****15. INSTRUKCJA UŻYCIA****16. INFORMACJA PODANA SYSTEMEM BRAILLE’A**

Hyrimoz 20 mg/0,4 ml

**17. NIEPOWTARZALNY IDENTYFIKATOR – KOD 2D**

Obejmuje kod 2D będący nośnikiem niepowtarzalnego identyfikatora.

**18. NIEPOWTARZALNY IDENTYFIKATOR – DANE CZYTELNE DLA CZŁOWIEKA**

PC  
SN  
NN



**MINIMUM INFORMACJI ZAMIESZCZANYCH NA BLISTRACH LUB OPAKOWANIACH FOLIOWYCH**

**TEKST NA BLISTRZE**

**1. NAZWA PRODUKTU LECZNICZEGO**

Hyrimoz 20 mg do wstrzykiwań  
adalimumab

**2. NAZWA PODMIOTU ODPOWIEDZIALNEGO**

SANDOZ a Novartis Division

**3. TERMIN WAŻNOŚCI**

EXP

**4. NUMER SERII**

Lot

**5. INNE**

sc.  
20 mg/0,4 ml

**MINIMUM INFORMACJI ZAMIESZCZANYCH NA MAŁYCH OPAKOWANIACH  
BEZPOŚREDNICH**

**ETYKIETA NA STRZYKAWCE**

**1. NAZWA PRODUKTU LECZNICZEGO I DROGI PODANIA**

Hyrimoz 20 mg do wstrzykiwań  
adalimumab  
sc.

**2. SPOSÓB PODAWANIA**

**3. TERMIN WAŻNOŚCI**

EXP

**4. NUMER SERII**

Lot

**5. ZAWARTOŚĆ OPAKOWANIA Z PODANIEM MASY, OBJĘTOŚCI LUB LICZBY  
JEDNOSTEK**

**6. INNE**

0,4 ml

**INFORMACJE ZAMIESZCZANE NA OPAKOWANIACH ZEWNĘTRZNYCH**

**PUDEŁKO TEKTUROWE OPAKOWANIA ZBIORCZEGO „MULTIPACK” (Z NIEBIESKĄ RAMKĄ)**

**1. NAZWA PRODUKTU LECZNICZEGO**

Hyrimoz 20 mg roztwór do wstrzykiwań w ampułko-strzykawce  
adalimumab

**2. ZAWARTOŚĆ SUBSTANCJI CZYNNEJ**

Jedna ampułko-strzykawka 0,2 ml zawiera 20 mg adalimumabu.

**3. WYKAZ SUBSTANCJI POMOCNICZYCH**

Substancje pomocnicze: kwas adypinowy, mannitol, polisorbitat 80, kwas solny, sodu wodorotlenek, woda do wstrzykiwań.

**4. POSTAĆ FARMACEUTYCZNA I ZAWARTOŚĆ OPAKOWANIA**

Roztwór do wstrzykiwań  
20 mg / 0,2 ml

Opakowanie zbiorcze „multipack”: 2 ampułko-strzykawki (2 opakowania po 1)

**5. SPOSÓB I DROGI PODANIA**

Należy zapoznać się z treścią ulotki przed zastosowaniem leku.  
Do wstrzykiwań podskórnych.  
Wyłącznie do jednorazowego użytku.

**6. OSTRZEŻENIE DOTYCZĄCE PRZECHOWYWANIA PRODUKTU LECZNICZEGO W MIEJSCU NIEWIDOCZNYM I NIEDOSTĘPNYM DLA DZIECI**

Lek przechowywać w miejscu niewidocznym i niedostępnym dla dzieci.

**7. INNE OSTRZEŻENIA SPECJALNE, JEŚLI KONIECZNE**

**8. TERMIN WAŻNOŚCI**

Termin ważności (EXP)

**9. WARUNKI PRZECHOWYWANIA**

Przechowywać w lodówce.  
Nie zamrażać.

Przechowywać ampulko-strzykawki w opakowaniu zewnętrznym w celu ochrony przed światłem.

**10. SPECJALNE ŚRODKI OSTROŻNOŚCI DOTYCZĄCE USUWANIA NIEUŻYTEGO PRODUKTU LECZNICZEGO LUB POCHODZĄCYCH Z NIEGO ODPADÓW, JEŚLI WŁAŚCIWE****11. NAZWA I ADRES PODMIOTU ODPOWIEDZIALNEGO**

Sandoz GmbH  
Biochemistr. 10  
A-6250 Kundl  
Austria

**12. NUMERY POZWOLEŃ NA DOPUSZCZENIE DO OBROTU**

EU/1/18/1286/019 2 ampulko-strzykawki (2 opakowania po 1)

**13. NUMER SERII**

Nr serii (Lot)

**14. OGÓLNA KATEGORIA DOSTĘPNOŚCI****15. INSTRUKCJA UŻYCIA****16. INFORMACJA PODANA SYSTEMEM BRAILLE'A**

Hyrimoz 20 mg/0,2 ml

**17. NIEPOWTARZALNY IDENTYFIKATOR – KOD 2D**

Obejmuje kod 2D będący nośnikiem niepowtarzalnego identyfikatora.

**18. NIEPOWTARZALNY IDENTYFIKATOR – DANE CZYTELNE DLA CZŁOWIEKA**

PC  
SN  
NN

**INFORMACJE ZAMIESZCZANE NA OPAKOWANIACH ZEWNĘTRZNYCH**

**WEWNĘTRZNE PUDEŁKO TEKTUROWE OPAKOWANIA ZBIORCZEGO „MULTIPACK”  
(BEZ NIEBIESKIEJ RAMKI)**

**1. NAZWA PRODUKTU LECZNICZEGO**

Hyrimoz 20 mg roztwór do wstrzykiwań w ampułko-strzykawce  
adalimumab

**2. ZAWARTOŚĆ SUBSTANCJI CZYNNEJ**

Jedna ampułko-strzykawka 0,2 ml zawiera 20 mg adalimumabu.

**3. WYKAZ SUBSTANCJI POMOCNICZYCH**

Substancje pomocnicze: kwas adypinowy, mannitol, polisorbata 80, kwas solny, sodu wodorotlenek,  
woda do wstrzykiwań.

**4. POSTAĆ FARMACEUTYCZNA I ZAWARTOŚĆ OPAKOWANIA**

Roztwór do wstrzykiwań

20 mg / 0,2 ml

1 ampułko-strzykawka

Elementów wchodzących w skład opakowania zbiorczego „multipack” nie można sprzedawać osobno.

**5. SPOSÓB I DROGI PODANIA**

Należy zapoznać się z treścią ulotki przed zastosowaniem leku.

Do wstrzykiwań podskórnych.

Wyłącznie do jednorazowego użytku.

Otworzyć tutaj

**6. OSTRZEŻENIE DOTYCZĄCE PRZECHOWYWANIA PRODUKTU LECZNICZEGO  
W MIEJSCU NIEWIDOCZNYM I NIEDOSTĘPNYM DLA DZIECI**

Lek przechowywać w miejscu niewidocznym i niedostępnym dla dzieci.

**7. INNE OSTRZEŻENIA SPECJALNE, JEŚLI KONIECZNE**

**8. TERMIN WAŻNOŚCI**

Termin ważności (EXP)

**9. WARUNKI PRZECHOWYWANIA**

Przechowywać w lodówce.  
Nie zamrażać.

Przechowywać ampulko-strzykawki w opakowaniu zewnętrznym w celu ochrony przed światłem.

**10. SPECJALNE ŚRODKI OSTROŻNOŚCI DOTYCZĄCE USUWANIA NIEZUŻYTEGO PRODUKTU LECZNICZEGO LUB POCHODZĄCYCH Z NIEGO ODPADÓW, JEŚLI WŁAŚCIWE****11. NAZWA I ADRES PODMIOTU ODPOWIEDZIALNEGO**

Sandoz GmbH  
Biochemiestr. 10  
A-6250 Kundl  
Austria

**12. NUMERY POZWOLEŃ NA DOPUSZCZENIE DO OBROTU**

EU/1/18/1286/019 2 ampulko-strzykawki (2 opakowania po 1)

**13. NUMER SERII**

Nr serii (Lot)

**14. OGÓLNA KATEGORIA DOSTĘPNOŚCI****15. INSTRUKCJA UŻYCIA****16. INFORMACJA PODANA SYSTEMEM BRAILLE'A**

Hyrimoz 20 mg/0,2 ml

**17. NIEPOWTARZALNY IDENTYFIKATOR – KOD 2D****18. NIEPOWTARZALNY IDENTYFIKATOR – DANE CZYTELNE DLA CZŁOWIEKA**

**MINIMUM INFORMACJI ZAMIESZCZANYCH NA MAŁYCH OPAKOWANIACH  
BEZPOŚREDNICH**

**ETYKIETA NA STRZYKAWCE**

**1. NAZWA PRODUKTU LECZNICZEGO I DROGI PODANIA**

Hyrimoz 20 mg do wstrzykiwań  
adalimumab  
sc.

**2. SPOSÓB PODAWANIA**

**3. TERMIN WAŻNOŚCI**

EXP

**4. NUMER SERII**

Lot

**5. ZAWARTOŚĆ OPAKOWANIA Z PODANIEM MASY, OBJĘTOŚCI LUB LICZBY  
JEDNOSTEK**

**6. INNE**

0,2 ml

**INFORMACJE ZAMIESZCZANE NA OPAKOWANIACH ZEWNĘTRZNYCH****PUDEŁKO TEKSTUROWE OPAKOWANIA JEDNOSTKOWEGO****1. NAZWA PRODUKTU LECZNICZEGO**

Hyrimoz 40 mg roztwór do wstrzykiwań w ampułko-strzykawce  
adalimumab

**2. ZAWARTOŚĆ SUBSTANCJI CZYNNEJ**

Jedna ampułko-strzykawka 0,8 ml zawiera 40 mg adalimumabu.

**3. WYKAZ SUBSTANCJI POMOCNICZYCH**

Substancje pomocnicze: kwas adypinowy, kwas cytrynowy jednowodny, sodu chlorek, mannitol, polisorbitat 80, kwas solny, sodu wodorotlenek, woda do wstrzykiwań.

**4. POSTAĆ FARMACEUTYCZNA I ZAWARTOŚĆ OPAKOWANIA**

Roztwór do wstrzykiwań  
40 mg/0,8 ml

1 ampułko-strzykawka

2 ampułko-strzykawki

**5. SPOSÓB I DROGI PODANIA**

Należy zapoznać się z treścią ulotki przed zastosowaniem leku.  
Do wstrzykiwań podskórnych.  
Wyłącznie do jednorazowego użytku.

**6. OSTRZEŻENIE DOTYCZĄCE PRZECHOWYWANIA PRODUKTU LECZNICZEGO W MIEJSCU NIEWIDOCZNYM I NIEDOSTĘPNYM DLA DZIECI**

Lek przechowywać w miejscu niewidocznym i niedostępnym dla dzieci.

**7. INNE OSTRZEŻENIA SPECJALNE, JEŚLI KONIECZNE****8. TERMIN WAŻNOŚCI**

Termin ważności (EXP)



**9. WARUNKI PRZECHOWYWANIA**

Przechowywać w lodówce.  
Nie zamrażać.

Przechowywać ampułko-strzykawkę w opakowaniu zewnętrznym w celu ochrony przed światłem.  
Przechowywać ampułko-strzykawki w opakowaniu zewnętrznym w celu ochrony przed światłem.

**10. SPECJALNE ŚRODKI OSTROŻNOŚCI DOTYCZĄCE USUWANIA NIEZUŻYTEGO PRODUKTU LECZNICZEGO LUB POCHODZĄCYCH Z NIEGO ODPADÓW, JEŚLI WŁAŚCIWE****11. NAZWA I ADRES PODMIOTU ODPOWIEDZIALNEGO**

Sandoz GmbH  
Biochemiestr. 10  
A-6250 Kundl  
Austria

**12. NUMERY POZWOLEŃ NA DOPUSZCZENIE DO OBROTU**

EU/1/18/1286/001 1 ampułko-strzykawka  
EU/1/18/1286/002 2 ampułko-strzykawki

**13. NUMER SERII**

Nr serii (Lot)

**14. OGÓLNA KATEGORIA DOSTĘPNOŚCI****15. INSTRUKCJA UŻYCIA****16. INFORMACJA PODANA SYSTEMEM BRAILLE’A**

Hyrimoz 40 mg/0,8 ml

**17. NIEPOWTARZALNY IDENTYFIKATOR – KOD 2D**

Obejmuje kod 2D będący nośnikiem niepowtarzalnego identyfikatora.

**18. NIEPOWTARZALNY IDENTYFIKATOR – DANE CZYTELNE DLA CZŁOWIEKA**

PC  
SN  
NN

## INFORMACJE ZAMIESZCZANE NA OPAKOWANIACH ZEWNĘTRZNYCH

### PUDEŁKO TEKTUROWE OPAKOWANIA ZBIORCZEGO „MULTIPACK” (Z NIEBIESKĄ RAMKĄ)

#### 1. NAZWA PRODUKTU LECZNICZEGO

Hyrimoz 40 mg roztwór do wstrzykiwań w ampułko-strzykawce  
adalimumab

#### 2. ZAWARTOŚĆ SUBSTANCJI CZYNNEJ

Jedna ampułko-strzykawka 0,8 ml zawiera 40 mg adalimumabu.

#### 3. WYKAZ SUBSTANCJI POMOCNICZYCH

Substancje pomocnicze: kwas adypinowy, kwas cytrynowy jednowodny, sodu chlorek, mannitol, polisorbat 80, kwas solny, sodu wodorotlenek, woda do wstrzykiwań.

#### 4. POSTAĆ FARMACEUTYCZNA I ZAWARTOŚĆ OPAKOWANIA

Roztwór do wstrzykiwań

40 mg/0,8 ml

Opakowanie zbiorcze „multipack”: 6 ampułko-strzykawk (3 opakowania po 2)

#### 5. SPOSÓB I DROGI PODANIA

Należy zapoznać się z treścią ulotki przed zastosowaniem leku.  
Do wstrzykiwań podskórnych.  
Wyłącznie do jednorazowego użytku.

#### 6. OSTRZEŻENIE DOTYCZĄCE PRZECHOWYWANIA PRODUKTU LECZNICZEGO W MIEJSCU NIEWIDOCZNYM I NIEDOSTĘPNYM DLA DZIECI

Lek przechowywać w miejscu niewidocznym i niedostępnym dla dzieci.

#### 7. INNE OSTRZEŻENIA SPECJALNE, JEŚLI KONIECZNE

#### 8. TERMIN WAŻNOŚCI

Termin ważności (EXP)

#### 9. WARUNKI PRZECHOWYWANIA

Przechowywać w lodówce.

Nie zamrażać.

Przechowywać ampułko-strzykawkę w opakowaniu zewnętrznym w celu ochrony przed światłem.

**10. SPECJALNE ŚRODKI OSTROŻNOŚCI DOTYCZĄCE USUWANIA NIEZUŻYTEGO PRODUKTU LECZNICZEGO LUB POCHODZĄCYCH Z NIEGO ODPADÓW, JEŚLI WŁAŚCIWE**

**11. NAZWA I ADRES PODMIOTU ODPOWIEDZIALNEGO**

Sandoz GmbH  
Biochemiestr. 10  
A-6250 Kundl  
Austria

**12. NUMERY POZWOLEŃ NA DOPUSZCZENIE DO OBROTU**

EU/1/18/1286/003 6 ampułko-strzykawek (3 opakowania po 2)

**13. NUMER SERII**

Nr serii (Lot)

**14. OGÓLNA KATEGORIA DOSTĘPNOŚCI**

**15. INSTRUKCJA UŻYCIA**

**16. INFORMACJA PODANA SYSTEMEM BRAILLE’A**

Hyrimoz 40 mg/0,8 ml

**17. NIEPOWTARZALNY IDENTYFIKATOR – KOD 2D**

Obejmuje kod 2D będący nośnikiem niepowtarzalnego identyfikatora.

**18. NIEPOWTARZALNY IDENTYFIKATOR – DANE CZYTELNE DLA CZŁOWIEKA**

PC  
SN  
NN

## **INFORMACJE ZAMIESZCZANE NA OPAKOWANIACH ZEWNĘTRZNYCH**

### **WEWNĘTRZNE PUDEŁKO TEKTUROWE OPAKOWANIA ZBIORCZEGO „MULTIPACK” (BEZ NIEBIESKIEJ RAMKI)**

#### **1. NAZWA PRODUKTU LECZNICZEGO**

Hyrimoz 40 mg roztwór do wstrzykiwań w ampułko-strzykawce  
adalimumab

#### **2. ZAWARTOŚĆ SUBSTANCJI CZYNNEJ**

Jedna ampułko-strzykawka 0,8 ml zawiera 40 mg adalimumabu.

#### **3. WYKAZ SUBSTANCJI POMOCNICZYCH**

Substancje pomocnicze: kwas adypinowy, kwas cytrynowy jednowodny, sodu chlorek, mannitol, polisorbat 80, kwas solny, sodu wodorotlenek, woda do wstrzykiwań.

#### **4. POSTAĆ FARMACEUTYCZNA I ZAWARTOŚĆ OPAKOWANIA**

Roztwór do wstrzykiwań

40 mg/0,8 ml

2 ampułko-strzykawki

Elementów wchodzących w skład opakowania zbiorczego „multipack” nie można sprzedawać osobno.

#### **5. SPOSÓB I DROGI PODANIA**

Należy zapoznać się z treścią ulotki przed zastosowaniem leku.

Do wstrzykiwań podskórnych.

Wyłącznie do jednorazowego użytku.

#### **6. OSTRZEŻENIE DOTYCZĄCE PRZECHOWYWANIA PRODUKTU LECZNICZEGO W MIEJSCU NIEWIDOCZNYM I NIEDOSTĘPNYM DLA DZIECI**

Lek przechowywać w miejscu niewidocznym i niedostępnym dla dzieci.

#### **7. INNE OSTRZEŻENIA SPECJALNE, JEŚLI KONIECZNE**

#### **8. TERMIN WAŻNOŚCI**

Termin ważności (EXP)

**9. WARUNKI PRZECHOWYWANIA**

Przechowywać w lodówce.  
Nie zamrażać.

Przechowywać ampułko-strzykawki w opakowaniu zewnętrznym w celu ochrony przed światłem.

**10. SPECJALNE ŚRODKI OSTROŻNOŚCI DOTYCZĄCE USUWANIA NIEZUŻYTEGO PRODUKTU LECZNICZEGO LUB POCHODZĄCYCH Z NIEGO ODPADÓW, JEŚLI WŁAŚCIWE****11. NAZWA I ADRES PODMIOTU ODPOWIEDZIALNEGO**

Sandoz GmbH  
Biochemiestr. 10  
A-6250 Kundl  
Austria

**12. NUMERY POZWOLEŃ NA DOPUSZCZENIE DO OBROTU**

EU/1/18/1286/003 6 ampułko-strzykawek (3 opakowania po 2)

**13. NUMER SERII**

Nr serii (Lot)

**14. OGÓLNA KATEGORIA DOSTĘPNOŚCI****15. INSTRUKCJA UŻYCIA****16. INFORMACJA PODANA SYSTEMEM BRAILLE'A**

Hyrimoz 40 mg/0,8 ml

**17. NIEPOWTARZALNY IDENTYFIKATOR – KOD 2D****18. NIEPOWTARZALNY IDENTYFIKATOR – DANE CZYTELNE DLA CZŁOWIEKA**

**MINIMUM INFORMACJI ZAMIESZCZANYCH NA BLISTRACH LUB OPAKOWANIACH FOLIOWYCH**

**TEKST NA BLISTRZE**

**1. NAZWA PRODUKTU LECZNICZEGO**

Hyrimoz 40 mg do wstrzykiwań  
adalimumab

**2. NAZWA PODMIOTU ODPOWIEDZIALNEGO**

SANDOZ a Novartis Division

**3. TERMIN WAŻNOŚCI**

EXP

**4. NUMER SERII**

Lot

**5. INNE**

sc.  
40 mg/0,8 ml

**MINIMUM INFORMACJI ZAMIESZCZANYCH NA MAŁYCH OPAKOWANIACH  
BEZPOŚREDNICH**

**ETYKIETA NA STRZYKAWCE**

**1. NAZWA PRODUKTU LECZNICZEGO I DROGI PODANIA**

Hyrimoz 40 mg do wstrzykiwań  
adalimumab  
sc.

**2. SPOSÓB PODAWANIA**

**3. TERMIN WAŻNOŚCI**

EXP

**4. NUMER SERII**

Lot

**5. ZAWARTOŚĆ OPAKOWANIA Z PODANIEM MASY, OBJĘTOŚCI LUB LICZBY  
JEDNOSTEK**

**6. INNE**

0,8 ml

**INFORMACJE ZAMIESZCZANE NA OPAKOWANIACH ZEWNĘTRZNYCH****PUDEŁKO TEKSTUROWE OPAKOWANIA JEDNOSTKOWEGO****1. NAZWA PRODUKTU LECZNICZEGO**

Hyrimoz 40 mg roztwór do wstrzykiwań we wstrzykiwaczu  
adalimumab

**2. ZAWARTOŚĆ SUBSTANCJI CZYNNEJ**

Jeden wstrzykiwacz 0,8 ml zawiera 40 mg adalimumabu.

**3. WYKAZ SUBSTANCJI POMOCNICZYCH**

Substancje pomocnicze: kwas adypinowy, kwas cytrynowy jednowodny, sodu chlorek, mannitol, polisorbat 80, kwas solny, sodu wodorotlenek, woda do wstrzykiwań.

**4. POSTAĆ FARMACEUTYCZNA I ZAWARTOŚĆ OPAKOWANIA**

Roztwór do wstrzykiwań  
40 mg/0,8 ml

1 wstrzykiwacz (SensoReady)

2 wstrzykiwacze (SensoReady)

**5. SPOSÓB I DROGI PODANIA**

Należy zapoznać się z treścią ulotki przed zastosowaniem leku.  
Do wstrzykiwań podskórnych.  
Wyłącznie do jednorazowego użytku.

**6. OSTRZEŻENIE DOTYCZĄCE PRZECHOWYWANIA PRODUKTU LECZNICZEGO W MIEJSCU NIEWIDOCZNYM I NIEDOSTĘPNYM DLA DZIECI**

Lek przechowywać w miejscu niewidocznym i niedostępnym dla dzieci.

**7. INNE OSTRZEŻENIA SPECJALNE, JEŚLI KONIECZNE****8. TERMIN WAŻNOŚCI**

Termin ważności (EXP)



**9. WARUNKI PRZECHOWYWANIA**

Przechowywać w lodówce.  
Nie zamrażać.

Przechowywać wstrzykiwacz w opakowaniu zewnętrznym w celu ochrony przed światłem.  
Przechowywać wstrzykiwacze w opakowaniu zewnętrznym w celu ochrony przed światłem.

**10. SPECJALNE ŚRODKI OSTROŻNOŚCI DOTYCZĄCE USUWANIA NIEUŻYTEGO PRODUKTU LECZNICZEGO LUB POCHODZĄCYCH Z NIEGO ODPADÓW, JEŚLI WŁAŚCIWE****11. NAZWA I ADRES PODMIOTU ODPOWIEDZIALNEGO**

Sandoz GmbH  
Biochemiestr. 10  
A-6250 Kundl  
Austria

**12. NUMERY POZWOLEŃ NA DOPUSZCZENIE DO OBROTU**

EU/1/18/1286/004 1 wstrzykiwacz  
EU/1/18/1286/005 2 wstrzykiwacze

**13. NUMER SERII**

Nr serii (Lot)

**14. OGÓLNA KATEGORIA DOSTĘPNOŚCI****15. INSTRUKCJA UŻYCIA****16. INFORMACJA PODANA SYSTEMEM BRAILLE’A**

Hyrimoz 40 mg/0,8 ml

**17. NIEPOWTARZALNY IDENTYFIKATOR – KOD 2D**

Obejmuje kod 2D będący nośnikiem niepowtarzalnego identyfikatora.

**18. NIEPOWTARZALNY IDENTYFIKATOR – DANE CZYTELNE DLA CZŁOWIEKA**

PC  
SN  
NN

## INFORMACJE ZAMIESZCZANE NA OPAKOWANIACH ZEWNĘTRZNYCH

### PUDEŁKO TEKTUROWE OPAKOWANIA ZBIORCZEGO „MULTIPACK” (Z NIEBIESKĄ RAMKĄ)

#### 1. NAZWA PRODUKTU LECZNICZEGO

Hyrimoz 40 mg roztwór do wstrzykiwań we wstrzykiwaczu  
adalimumab

#### 2. ZAWARTOŚĆ SUBSTANCJI CZYNNEJ

Jeden wstrzykiwacz 0,8 ml zawiera 40 mg adalimumabu.

#### 3. WYKAZ SUBSTANCJI POMOCNICZYCH

Substancje pomocnicze: kwas adypinowy, kwas cytrynowy jednowodny, sodu chlorek, mannitol, polisorbit 80, kwas solny, sodu wodorotlenek, woda do wstrzykiwań.

#### 4. POSTAĆ FARMACEUTYCZNA I ZAWARTOŚĆ OPAKOWANIA

Roztwór do wstrzykiwań

40 mg/0,8 ml

Opakowanie zbiorcze „multipack”: 6 wstrzykiwaczy (SensoReady) (3 opakowania po 2)

#### 5. SPOSÓB I DROGI PODANIA

Należy zapoznać się z treścią ulotki przed zastosowaniem leku.  
Do wstrzykiwań podskórnych.  
Wyłącznie do jednorazowego użytku.

#### 6. OSTRZEŻENIE DOTYCZĄCE PRZECHOWYWANIA PRODUKTU LECZNICZEGO W MIEJSCU NIEWIDOCZNYM I NIEDOSTĘPNYM DLA DZIECI

Lek przechowywać w miejscu niewidocznym i niedostępnym dla dzieci.

#### 7. INNE OSTRZEŻENIA SPECJALNE, JEŚLI KONIECZNE

#### 8. TERMIN WAŻNOŚCI

Termin ważności (EXP)

#### 9. WARUNKI PRZECHOWYWANIA

Przechowywać w lodówce.

Nie zamrażać.

Przechowywać wstrzykiwacze w opakowaniu zewnętrznym w celu ochrony przed światłem.

**10. SPECJALNE ŚRODKI OSTROŻNOŚCI DOTYCZĄCE USUWANIA NIEZUŻYTEGO PRODUKTU LECZNICZEGO LUB POCHODZĄCYCH Z NIEGO ODPADÓW, JEŚLI WŁAŚCIWE**

**11. NAZWA I ADRES PODMIOTU ODPOWIEDZIALNEGO**

Sandoz GmbH  
Biochemiestr. 10  
A-6250 Kundl  
Austria

**12. NUMERY POZWOLEŃ NA DOPUSZCZENIE DO OBROTU**

EU/1/18/1286/006 6 wstrzykiwaczy (3 opakowania po 2)

**13. NUMER SERII**

Nr serii (Lot)

**14. OGÓLNA KATEGORIA DOSTĘPNOŚCI**

**15. INSTRUKCJA UŻYCIA**

**16. INFORMACJA PODANA SYSTEMEM BRAILLE’A**

Hyrimoz 40 mg/0,8 ml

**17. NIEPOWTARZALNY IDENTYFIKATOR – KOD 2D**

Obejmuje kod 2D będący nośnikiem niepowtarzalnego identyfikatora.

**18. NIEPOWTARZALNY IDENTYFIKATOR – DANE CZYTELNE DLA CZŁOWIEKA**

PC  
SN  
NN

## **INFORMACJE ZAMIESZCZANE NA OPAKOWANIACH ZEWNĘTRZNYCH**

### **WEWNĘTRZNE PUDEŁKO TEKTUROWE OPAKOWANIA ZBIORCZEGO „MULTIPACK” (BEZ NIEBIESKIEJ RAMKI)**

#### **1. NAZWA PRODUKTU LECZNICZEGO**

Hyrimoz 40 mg roztwór do wstrzykiwań we wstrzykiwaczu  
adalimumab

#### **2. ZAWARTOŚĆ SUBSTANCJI CZYNNEJ**

Jeden wstrzykiwacz 0,8 ml zawiera 40 mg adalimumabu.

#### **3. WYKAZ SUBSTANCJI POMOCNICZYCH**

Substancje pomocnicze: kwas adypinowy, kwas cytrynowy jednowodny, sodu chlorek, mannitol, polisorbat 80, kwas solny, sodu wodorotlenek, woda do wstrzykiwań.

#### **4. POSTAĆ FARMACEUTYCZNA I ZAWARTOŚĆ OPAKOWANIA**

Roztwór do wstrzykiwań

40 mg/0,8 ml

2 wstrzykiwacze (SensoReady)

Elementów wchodzących w skład opakowania zbiorczego „multipack” nie można sprzedawać osobno.

#### **5. SPOSÓB I DROGI PODANIA**

Należy zapoznać się z treścią ulotki przed zastosowaniem leku.

Do wstrzykiwań podskórnych.

Wyłącznie do jednorazowego użytku.

#### **6. OSTRZEŻENIE DOTYCZĄCE PRZECHOWYWANIA PRODUKTU LECZNICZEGO W MIEJSCU NIEWIDOCZNYM I NIEDOSTĘPNYM DLA DZIECI**

Lek przechowywać w miejscu niewidocznym i niedostępnym dla dzieci.

#### **7. INNE OSTRZEŻENIA SPECJALNE, JEŚLI KONIECZNE**

#### **8. TERMIN WAŻNOŚCI**

Termin ważności (EXP)

**9. WARUNKI PRZECHOWYWANIA**

Przechowywać w lodówce.  
Nie zamrażać.

Przechowywać wstrzykiwacze w opakowaniu zewnętrznym w celu ochrony przed światłem.

**10. SPECJALNE ŚRODKI OSTROŻNOŚCI DOTYCZĄCE USUWANIA NIEZUŻYTEGO PRODUKTU LECZNICZEGO LUB POCHODZĄCYCH Z NIEGO ODPADÓW, JEŚLI WŁAŚCIWE****11. NAZWA I ADRES PODMIOTU ODPOWIEDZIALNEGO**

Sandoz GmbH  
Biochemiestr. 10  
A-6250 Kundl  
Austria

**12. NUMERY POZWOLEŃ NA DOPUSZCZENIE DO OBROTU**

EU/1/18/1286/006 6 wstrzykiwaczy (3 opakowania po 2)

**13. NUMER SERII**

Nr serii (Lot)

**14. OGÓLNA KATEGORIA DOSTĘPNOŚCI****15. INSTRUKCJA UŻYCIA****16. INFORMACJA PODANA SYSTEMEM BRAILLE'A**

Hyrimoz 40 mg/0,8 ml

**17. NIEPOWTARZALNY IDENTYFIKATOR – KOD 2D****18. NIEPOWTARZALNY IDENTYFIKATOR – DANE CZYTELNE DLA CZŁOWIEKA**

**MINIMUM INFORMACJI ZAMIESZCZANYCH NA MAŁYCH OPAKOWANIACH  
BEZPOŚREDNICH**

**ETYKIETA NA WSTRZYKIWACZ**

**1. NAZWA PRODUKTU LECZNICZEGO I DROGI PODANIA**

Hyrimoz 40 mg do wstrzykiwań  
adalimumab  
sc.

**2. SPOSÓB PODAWANIA**

**3. TERMIN WAŻNOŚCI**

EXP

**4. NUMER SERII**

Lot

**5. ZAWARTOŚĆ OPAKOWANIA Z PODANIEM MASY, OBJĘTOŚCI LUB LICZBY  
JEDNOSTEK**

**6. INNE**

0,8 ml

**INFORMACJE ZAMIESZCZANE NA OPAKOWANIACH ZEWNĘTRZNYCH****PUDEŁKO TEKSTUROWE OPAKOWANIA JEDNOSTKOWEGO****1. NAZWA PRODUKTU LECZNICZEGO**

Hyrimoz 40 mg roztwór do wstrzykiwań w ampułko-strzykawce  
adalimumab

**2. ZAWARTOŚĆ SUBSTANCJI CZYNNEJ**

Jedna ampułko-strzykawka 0,4 ml zawiera 40 mg adalimumabu.

**3. WYKAZ SUBSTANCJI POMOCNICZYCH**

Substancje pomocnicze: kwas adypinowy, mannitol, polisorbitat 80, kwas solny, sodu wodorotlenek, woda do wstrzykiwań.

**4. POSTAĆ FARMACEUTYCZNA I ZAWARTOŚĆ OPAKOWANIA**

Roztwór do wstrzykiwań  
40 mg / 0,4 ml

1 ampułko-strzykawka  
2 ampułko-strzykawki

**5. SPOSÓB I DROGI PODANIA**

Należy zapoznać się z treścią ulotki przed zastosowaniem leku.  
Do wstrzykiwań podskórnych.  
Wyłącznie do jednorazowego użytku.

**6. OSTRZEŻENIE DOTYCZĄCE PRZECHOWYWANIA PRODUKTU LECZNICZEGO W MIEJSCU NIEWIDOCZNYM I NIEDOSTĘPNYM DLA DZIECI**

Lek przechowywać w miejscu niewidocznym i niedostępnym dla dzieci.

**7. INNE OSTRZEŻENIA SPECJALNE, JEŚLI KONIECZNE****8. TERMIN WAŻNOŚCI**

Termin ważności (EXP)

## 9. WARUNKI PRZECHOWYWANIA

Przechowywać w lodówce.  
Nie zamrażać.

Przechowywać ampułko-strzykawkę w opakowaniu zewnętrznym w celu ochrony przed światłem.  
Przechowywać ampułko-strzykawki w opakowaniu zewnętrznym w celu ochrony przed światłem.

## 10. SPECJALNE ŚRODKI OSTROŻNOŚCI DOTYCZĄCE USUWANIA NIEZUŻYTEGO PRODUKTU LECZNICZEGO LUB POCHODZĄCYCH Z NIEGO ODPADÓW, JEŚLI WŁAŚCIWE

## 11. NAZWA I ADRES PODMIOTU ODPOWIEDZIALNEGO

Sandoz GmbH  
Biochemiestr. 10  
A-6250 Kundl  
Austria

## 12. NUMERY POZWOLEŃ NA DOPUSZCZENIE DO OBROTU

EU/1/18/1286/012 1 ampułko-strzykawka  
EU/1/18/1286/013 2 ampułko-strzykawki

## 13. NUMER SERII

Nr serii (Lot)

## 14. OGÓLNA KATEGORIA DOSTĘPNOŚCI

## 15. INSTRUKCJA UŻYCIA

## 16. INFORMACJA PODANA SYSTEMEM BRAILLE'A

Hyrimoz 40 mg / 0,4 ml

## 17. NIEPOWTARZALNY IDENTYFIKATOR – KOD 2D

Obejmuje kod 2D będący nośnikiem niepowtarzalnego identyfikatora.



**18. NIEPOWTARZALNY IDENTYFIKATOR – DANE CZYTELNE DLA CZŁOWIEKA**

PC  
SN  
NN

**INFORMACJE ZAMIESZCZANE NA OPAKOWANIACH ZEWNĘTRZNYCH**

**PUDEŁKO TEKTUROWE OPAKOWANIA ZBIORCZEGO „MULTIPACK” (Z NIEBIESKĄ RAMKĄ)**

**1. NAZWA PRODUKTU LECZNICZEGO**

Hyrimoz 40 mg roztwór do wstrzykiwań w ampułko-strzykawce  
adalimumab

**2. ZAWARTOŚĆ SUBSTANCJI CZYNNEJ**

Jedna ampułko-strzykawka 0,4 ml zawiera 40 mg adalimumabu.

**3. WYKAZ SUBSTANCJI POMOCNICZYCH**

Substancje pomocnicze: kwas adypinowy, mannitol, polisorbata 80, kwas solny, sodu wodorotlenek, woda do wstrzykiwań.

**4. POSTAĆ FARMACEUTYCZNA I ZAWARTOŚĆ OPAKOWANIA**

Roztwór do wstrzykiwań

40 mg / 0,4 ml

Opakowanie zbiorcze „multipack”:  
6 ampułko-strzykawek (3 opakowania po 2)

**5. SPOSÓB I DROGI PODANIA**

Należy zapoznać się z treścią ulotki przed zastosowaniem leku.  
Do wstrzykiwań podskórnych.  
Wyłącznie do jednorazowego użytku.

**6. OSTRZEŻENIE DOTYCZĄCE PRZECHOWYWANIA PRODUKTU LECZNICZEGO W MIEJSCU NIEWIDOCZNYM I NIEDOSTĘPNYM DLA DZIECI**

Lek przechowywać w miejscu niewidocznym i niedostępnym dla dzieci.

**7. INNE OSTRZEŻENIA SPECJALNE, JEŚLI KONIECZNE**

**8. TERMIN WAŻNOŚCI**

Termin ważności (EXP)

**9. WARUNKI PRZECHOWYWANIA**

Przechowywać w lodówce.  
Nie zamrażać.

Przechowywać ampułko-strzykawkę w opakowaniu zewnętrznym w celu ochrony przed światłem.

**10. SPECJALNE ŚRODKI OSTROŻNOŚCI DOTYCZĄCE USUWANIA NIEUŻYTEGO PRODUKTU LECZNICZEGO LUB POCHODZĄCYCH Z NIEGO ODPADÓW, JEŚLI WŁAŚCIWE****11. NAZWA I ADRES PODMIOTU ODPOWIEDZIALNEGO**

Sandoz GmbH  
Biochemiestr. 10  
A-6250 Kundl  
Austria

**12. NUMERY POZWOLEŃ NA DOPUSZCZENIE DO OBROTU**

EU/1/18/1286/014 6 ampułko-strzykawek (3 opakowania po 2)

**13. NUMER SERII**

Nr serii (Lot)

**14. OGÓLNA KATEGORIA DOSTĘPNOŚCI****15. INSTRUKCJA UŻYCIA****16. INFORMACJA PODANA SYSTEMEM BRAILLE'A**

Hyrimoz 40 mg / 0,4 ml

**17. NIEPOWTARZALNY IDENTYFIKATOR – KOD 2D**

Obejmuje kod 2D będący nośnikiem niepowtarzalnego identyfikatora.

**18. NIEPOWTARZALNY IDENTYFIKATOR – DANE CZYTELNE DLA CZŁOWIEKA**

PC  
SN  
NN

**INFORMACJE ZAMIESZCZANE NA OPAKOWANIACH ZEWNĘTRZNYCH****WEWNĘTRZNE PUDEŁKO TEKTUROWE OPAKOWANIA ZBIORCZEGO „MULTIPACK”  
(BEZ NIEBIESKIEJ RAMKI)****1. NAZWA PRODUKTU LECZNICZEGO**

Hyrimoz 40 mg roztwór do wstrzykiwań w ampułko-strzykawce  
adalimumab

**2. ZAWARTOŚĆ SUBSTANCJI CZYNNEJ**

Jedna ampułko-strzykawka 0,4 ml zawiera 40 mg adalimumabu.

**3. WYKAZ SUBSTANCJI POMOCNICZYCH**

Substancje pomocnicze: kwas adypinowy, mannitol, polisorbitat 80, kwas solny, sodu wodorotlenek, woda do wstrzykiwań.

**4. POSTAĆ FARMACEUTYCZNA I ZAWARTOŚĆ OPAKOWANIA**

Roztwór do wstrzykiwań

40 mg / 0,4 ml

2 ampułko-strzykawki

Elementów wchodzących w skład opakowania zbiorczego „multipack” nie można sprzedawać osobno.

**5. SPOSÓB I DROGI PODANIA**

Należy zapoznać się z treścią ulotki przed zastosowaniem leku.

Do wstrzykiwań podskórnych.

Wyłącznie do jednorazowego użytku.

**6. OSTRZEŻENIE DOTYCZĄCE PRZECHOWYWANIA PRODUKTU LECZNICZEGO  
W MIEJSCU NIEWIDOCZNYM I NIEDOSTĘPNYM DLA DZIECI**

Lek przechowywać w miejscu niewidocznym i niedostępnym dla dzieci.

**7. INNE OSTRZEŻENIA SPECJALNE, JEŚLI KONIECZNE****8. TERMIN WAŻNOŚCI**

Termin ważności (EXP)

**9. WARUNKI PRZECHOWYWANIA**

Przechowywać w lodówce.  
Nie zamrażać.

Przechowywać ampułko-strzykawkę w opakowaniu zewnętrznym w celu ochrony przed światłem.

**10. SPECJALNE ŚRODKI OSTROŻNOŚCI DOTYCZĄCE USUWANIA NIEZUŻYTEGO PRODUKTU LECZNICZEGO LUB POCHODZĄCYCH Z NIEGO ODPADÓW, JEŚLI WŁAŚCIWE****11. NAZWA I ADRES PODMIOTU ODPOWIEDZIALNEGO**

Sandoz GmbH  
Biochemiestr. 10  
A-6250 Kundl  
Austria

**12. NUMERY POZWOLEŃ NA DOPUSZCZENIE DO OBROTU**

EU/1/18/1286/014 6 ampułko-strzykawek (3 opakowania po 2)

**13. NUMER SERII**

Nr serii (Lot)

**14. OGÓLNA KATEGORIA DOSTĘPNOŚCI****15. INSTRUKCJA UŻYCIA****16. INFORMACJA PODANA SYSTEMEM BRAILLE'A**

Hyrimoz 40 mg / 0,4 ml

**17. NIEPOWTARZALNY IDENTYFIKATOR – KOD 2D****18. NIEPOWTARZALNY IDENTYFIKATOR – DANE CZYTELNE DLA CZŁOWIEKA**

**MINIMUM INFORMACJI ZAMIESZCZANYCH NA BLISTRACH LUB OPAKOWANIACH FOLIOWYCH**

**TEKST NA BLISTRZE**

**1. NAZWA PRODUKTU LECZNICZEGO**

Hyrimoz 40 mg do wstrzykiwań  
adalimumab

**2. NAZWA PODMIOTU ODPOWIEDZIALNEGO**

SANDOZ a Novartis Division

**3. TERMIN WAŻNOŚCI**

EXP

**4. NUMER SERII**

Lot

**5. INNE**

sc.  
40 mg / 0,4 ml

**MINIMUM INFORMACJI ZAMIESZCZANYCH NA MAŁYCH OPAKOWANIACH  
BEZPOŚREDNICH**

**ETYKIETA NA STRZYKAWCE**

**1. NAZWA PRODUKTU LECZNICZEGO I DROGI PODANIA**

Hyrimoz 40 mg do wstrzykiwań  
adalimumab  
sc.

**2. SPOSÓB PODAWANIA**

**3. TERMIN WAŻNOŚCI**

EXP

**4. NUMER SERII**

Lot

**5. ZAWARTOŚĆ OPAKOWANIA Z PODANIEM MASY, OBJĘTOŚCI LUB LICZBY  
JEDNOSTEK**

**6. INNE**

0,4 ml

**INFORMACJE ZAMIESZCZANE NA OPAKOWANIACH ZEWNĘTRZNYCH****PUDEŁKO TEKTUROWE OPAKOWANIA JEDNOSTKOWEGO****1. NAZWA PRODUKTU LECZNICZEGO**

Hyrimoz 40 mg roztwór do wstrzykiwań we wstrzykiwaczu  
adalimumab

**2. ZAWARTOŚĆ SUBSTANCJI CZYNNEJ**

Jeden wstrzykiwacz 0,4 ml zawiera 40 mg adalimumabu.

**3. WYKAZ SUBSTANCJI POMOCNICZYCH**

Substancje pomocnicze: kwas adypinowy, mannitol, polisorbitat 80, kwas solny, sodu wodorotlenek, woda do wstrzykiwań.

**4. POSTAĆ FARMACEUTYCZNA I ZAWARTOŚĆ OPAKOWANIA**

Roztwór do wstrzykiwań  
40 mg / 0,4 ml

1 wstrzykiwacz (SensoReady)

2 wstrzykiwacze (SensoReady)

4 wstrzykiwacze (SensoReady)

**5. SPOSÓB I DROGI PODANIA**

Należy zapoznać się z treścią ulotki przed zastosowaniem leku.  
Do wstrzykiwań podskórnych.  
Wyłącznie do jednorazowego użytku.

**6. OSTRZEŻENIE DOTYCZĄCE PRZECHOWYWANIA PRODUKTU LECZNICZEGO W MIEJSCU NIEWIDOCZNYM I NIEDOSTĘPNYM DLA DZIECI**

Lek przechowywać w miejscu niewidocznym i niedostępnym dla dzieci.

**7. INNE OSTRZEŻENIA SPECJALNE, JEŚLI KONIECZNE****8. TERMIN WAŻNOŚCI**

Termin ważności (EXP)



**9. WARUNKI PRZECHOWYWANIA**

Przechowywać w lodówce.  
Nie zamrażać.

Przechowywać wstrzykiwacz w opakowaniu zewnętrznym w celu ochrony przed światłem.  
Przechowywać wstrzykiwacze w opakowaniu zewnętrznym w celu ochrony przed światłem.

**10. SPECJALNE ŚRODKI OSTROŻNOŚCI DOTYCZĄCE USUWANIA NIEZUŻYTEGO PRODUKTU LECZNICZEGO LUB POCHODZĄCYCH Z NIEGO ODPADÓW, JEŚLI WŁAŚCIWE****11. NAZWA I ADRES PODMIOTU ODPOWIEDZIALNEGO**

Sandoz GmbH  
Biochemiestr. 10  
A-6250 Kundl  
Austria

**12. NUMERY POZWOLEŃ NA DOPUSZCZENIE DO OBROTU**

EU/1/18/1286/015 1 wstrzykiwacz  
EU/1/18/1286/016 2 wstrzykiwacze  
EU/1/18/1286/017 4 wstrzykiwacze

**13. NUMER SERII**

Nr serii (Lot)

**14. OGÓLNA KATEGORIA DOSTĘPNOŚCI****15. INSTRUKCJA UŻYCIA****16. INFORMACJA PODANA SYSTEMEM BRAILLE’A**

Hyrimoz 40 mg / 0,4 ml

**17. NIEPOWTARZALNY IDENTYFIKATOR – KOD 2D**

Obejmuje kod 2D będący nośnikiem niepowtarzalnego identyfikatora.

**18. NIEPOWTARZALNY IDENTYFIKATOR – DANE CZYTELNE DLA CZŁOWIEKA**

PC  
SN  
NN

## INFORMACJE ZAMIESZCZANE NA OPAKOWANIACH ZEWNĘTRZNYCH

### PUDEŁKO TEKTUROWE OPAKOWANIA ZBIORCZEGO „MULTIPACK” (Z NIEBIESKĄ RAMKĄ)

#### 1. NAZWA PRODUKTU LECZNICZEGO

Hyrimoz 40 mg roztwór do wstrzykiwań we wstrzykiwaczu  
adalimumab

#### 2. ZAWARTOŚĆ SUBSTANCJI CZYNNEJ

Jeden wstrzykiwacz 0,4 ml zawiera 40 mg adalimumabu.

#### 3. WYKAZ SUBSTANCJI POMOCNICZYCH

Substancje pomocnicze: kwas adypinowy, mannitol, polisorbitat 80, kwas solny, sodu wodorotlenek, woda do wstrzykiwań.

#### 4. POSTAĆ FARMACEUTYCZNA I ZAWARTOŚĆ OPAKOWANIA

Roztwór do wstrzykiwań

40 mg / 0,4 ml

Opakowanie zbiorcze „multipack”: 6 wstrzykiwaczy (SensoReady) (3 opakowania po 2)

#### 5. SPOSÓB I DROGI PODANIA

Należy zapoznać się z treścią ulotki przed zastosowaniem leku.  
Do wstrzykiwań podskórnych.  
Wyłącznie do jednorazowego użytku.

#### 6. OSTRZEŻENIE DOTYCZĄCE PRZECHOWYWANIA PRODUKTU LECZNICZEGO W MIEJSCU NIEWIDOCZNYM I NIEDOSTĘPNYM DLA DZIECI

Lek przechowywać w miejscu niewidocznym i niedostępnym dla dzieci.

#### 7. INNE OSTRZEŻENIA SPECJALNE, JEŚLI KONIECZNE

#### 8. TERMIN WAŻNOŚCI

Termin ważności (EXP)

**9. WARUNKI PRZECHOWYWANIA**

Przechowywać w lodówce.  
Nie zamrażać.

Przechowywać wstrzykiwacz w opakowaniu zewnętrznym w celu ochrony przed światłem.

**10. SPECJALNE ŚRODKI OSTROŻNOŚCI DOTYCZĄCE USUWANIA NIEUŻYTEGO PRODUKTU LECZNICZEGO LUB POCHODZĄCYCH Z NIEGO ODPADÓW, JEŚLI WŁAŚCIWE****11. NAZWA I ADRES PODMIOTU ODPOWIEDZIALNEGO**

Sandoz GmbH  
Biochemistr. 10  
A-6250 Kundl  
Austria

**12. NUMERY POZWOLEŃ NA DOPUSZCZENIE DO OBROTU**

EU/1/18/1286/018 6 wstrzykiwaczy (3 opakowania po 2)

**13. NUMER SERII**

Nr serii (Lot)

**14. OGÓLNA KATEGORIA DOSTĘPNOŚCI****15. INSTRUKCJA UŻYCIA****16. INFORMACJA PODANA SYSTEMEM BRAILLE'A**

Hyrimoz 40 mg / 0,4 ml

**17. NIEPOWTARZALNY IDENTYFIKATOR – KOD 2D**

Obejmuje kod 2D będący nośnikiem niepowtarzalnego identyfikatora.

**18. NIEPOWTARZALNY IDENTYFIKATOR – DANE CZYTELNE DLA CZŁOWIEKA**

PC  
SN  
NN

## **INFORMACJE ZAMIESZCZANE NA OPAKOWANIACH ZEWNĘTRZNYCH**

### **WEWNĘTRZNE PUDEŁKO TEKTUROWE OPAKOWANIA ZBIORCZEGO „MULTIPACK” (BEZ NIEBIESKIEJ RAMKI)**

#### **1. NAZWA PRODUKTU LECZNICZEGO**

Hyrimoz 40 mg roztwór do wstrzykiwań we wstrzykiwaczu  
adalimumab

#### **2. ZAWARTOŚĆ SUBSTANCJI CZYNNEJ**

Jeden wstrzykiwacz 0,4 ml zawiera 40 mg adalimumabu.

#### **3. WYKAZ SUBSTANCJI POMOCNICZYCH**

Substancje pomocnicze: kwas adypinowy, mannitol, polisorbat 80, kwas solny, sodu wodorotlenek, woda do wstrzykiwań.

#### **4. POSTAĆ FARMACEUTYCZNA I ZAWARTOŚĆ OPAKOWANIA**

Roztwór do wstrzykiwań

40 mg / 0,4 ml

2 wstrzykiwacze (SensoReady)

Elementów wchodzących w skład opakowania zbiorczego „multipack” nie można sprzedawać osobno.

#### **5. SPOSÓB I DROGI PODANIA**

Należy zapoznać się z treścią ulotki przed zastosowaniem leku.

Do wstrzykiwań podskórnych.

Wyłącznie do jednorazowego użytku.

#### **6. OSTRZEŻENIE DOTYCZĄCE PRZECHOWYWANIA PRODUKTU LECZNICZEGO W MIEJSCU NIEWIDOCZNYM I NIEDOSTĘPNYM DLA DZIECI**

Lek przechowywać w miejscu niewidocznym i niedostępnym dla dzieci.

#### **7. INNE OSTRZEŻENIA SPECJALNE, JEŚLI KONIECZNE**

#### **8. TERMIN WAŻNOŚCI**

Termin ważności (EXP)

**9. WARUNKI PRZECHOWYWANIA**

Przechowywać w lodówce.  
Nie zamrażać.

Przechowywać wstrzykiwacze w opakowaniu zewnętrznym w celu ochrony przed światłem.

**10. SPECJALNE ŚRODKI OSTROŻNOŚCI DOTYCZĄCE USUWANIA NIEUŻYTEGO PRODUKTU LECZNICZEGO LUB POCHODZĄCYCH Z NIEGO ODPADÓW, JEŚLI WŁAŚCIWE****11. NAZWA I ADRES PODMIOTU ODPOWIEDZIALNEGO**

Sandoz GmbH  
Biochemistr. 10  
A-6250 Kundl  
Austria

**12. NUMERY POZWOLEŃ NA DOPUSZCZENIE DO OBROTU**

EU/1/18/1286/018 6 wstrzykiwaczy (3 opakowania po 2)

**13. NUMER SERII**

Nr serii (Lot)

**14. OGÓLNA KATEGORIA DOSTĘPNOŚCI****15. INSTRUKCJA UŻYCIA****16. INFORMACJA PODANA SYSTEMEM BRAILLE'A**

Hyrimoz 40 mg / 0,4 ml

**17. NIEPOWTARZALNY IDENTYFIKATOR – KOD 2D****18. NIEPOWTARZALNY IDENTYFIKATOR – DANE CZYTELNE DLA CZŁOWIEKA**

**MINIMUM INFORMACJI ZAMIESZCZANYCH NA MAŁYCH OPAKOWANIACH  
BEZPOŚREDNICH**

**ETYKIETA NA WSTRZYKIWACZ**

**1. NAZWA PRODUKTU LECZNICZEGO I DROGI PODANIA**

Hyrimoz 40 mg do wstrzykiwań  
adalimumab  
sc.

**2. SPOSÓB PODAWANIA**

**3. TERMIN WAŻNOŚCI**

EXP

**4. NUMER SERII**

Lot

**5. ZAWARTOŚĆ OPAKOWANIA Z PODANIEM MASY, OBJĘTOŚCI LUB LICZBY  
JEDNOSTEK**

**6. INNE**

0,4 ml

**INFORMACJE ZAMIESZCZANE NA OPAKOWANIACH ZEWNĘTRZNYCH**

**PUDEŁKO TEKSTUROWE OPAKOWANIA JEDNOSTKOWEGO**

**1. NAZWA PRODUKTU LECZNICZEGO**

Hyrimoz 80 mg roztwór do wstrzykiwań w ampułko-strzykawce  
adalimumab

**2. ZAWARTOŚĆ SUBSTANCJI CZYNNEJ**

Jedna ampułko-strzykawka 0,8 ml zawiera 80 mg adalimumabu.

**3. WYKAZ SUBSTANCJI POMOCNICZYCH**

Substancje pomocnicze: kwas adypinowy, mannitol, polisorbat 80, kwas solny, sodu wodorotlenek, woda do wstrzykiwań.

**4. POSTAĆ FARMACEUTYCZNA I ZAWARTOŚĆ OPAKOWANIA**

Roztwór do wstrzykiwań  
80 mg / 0,8 ml

1 ampułko-strzykawka  
2 ampułko-strzykawki

**5. SPOSÓB I DROGI PODANIA**

Należy zapoznać się z treścią ulotki przed zastosowaniem leku.  
Do wstrzykiwań podskórnych.  
Wyłącznie do jednorazowego użytku.

**6. OSTRZEŻENIE DOTYCZĄCE PRZECHOWYWANIA PRODUKTU LECZNICZEGO  
W MIEJSCU NIEWIDOCZNYM I NIEDOSTĘPNYM DLA DZIECI**

Lek przechowywać w miejscu niewidocznym i niedostępnym dla dzieci.

**7. INNE OSTRZEŻENIA SPECJALNE, JEŚLI KONIECZNE**

**8. TERMIN WAŻNOŚCI**

Termin ważności (EXP)



**9. WARUNKI PRZECHOWYWANIA**

Przechowywać w lodówce.  
Nie zamrażać.

Przechowywać ampułko-strzykawkę w opakowaniu zewnętrznym w celu ochrony przed światłem.  
Przechowywać ampułko-strzykawki w opakowaniu zewnętrznym w celu ochrony przed światłem.

**10. SPECJALNE ŚRODKI OSTROŻNOŚCI DOTYCZĄCE USUWANIA NIEUŻYTEGO PRODUKTU LECZNICZEGO LUB POCHODZĄCYCH Z NIEGO ODPADÓW, JEŚLI WŁAŚCIWE****11. NAZWA I ADRES PODMIOTU ODPOWIEDZIALNEGO**

Sandoz GmbH  
Biochemiestr. 10  
A-6250 Kundl  
Austria

**12. NUMERY POZWOLEŃ NA DOPUSZCZENIE DO OBROTU**

EU/1/18/1286/008 1 ampułko-strzykawka  
EU/1/18/1286/009 2 ampułko-strzykawki

**13. NUMER SERII**

Nr serii (Lot)

**14. OGÓLNA KATEGORIA DOSTĘPNOŚCI****15. INSTRUKCJA UŻYCIA****16. INFORMACJA PODANA SYSTEMEM BRAILLE'A**

Hyrimoz 80 mg / 0,8 ml

**17. NIEPOWTARZALNY IDENTYFIKATOR – KOD 2D**

Obejmuje kod 2D będący nośnikiem niepowtarzalnego identyfikatora.

**18. NIEPOWTARZALNY IDENTYFIKATOR – DANE CZYTELNE DLA CZŁOWIEKA**

PC  
SN  
NN

**MINIMUM INFORMACJI ZAMIESZCZANYCH NA BLISTRACH LUB OPAKOWANIACH FOLIOWYCH**

**TEKST NA BLISTRZE**

**1. NAZWA PRODUKTU LECZNICZEGO**

Hyrimoz 80 mg do wstrzykiwań  
adalimumab

**2. NAZWA PODMIOTU ODPOWIEDZIALNEGO**

SANDOZ a Novartis Division

**3. TERMIN WAŻNOŚCI**

EXP

**4. NUMER SERII**

Lot

**5. INNE**

sc.  
80 mg / 0,8 ml

**MINIMUM INFORMACJI ZAMIESZCZANYCH NA MAŁYCH OPAKOWANIACH  
BEZPOŚREDNICH**

**ETYKIETA NA STRZYKAWCE**

**1. NAZWA PRODUKTU LECZNICZEGO I DROGI PODANIA**

Hyrimoz 80 mg do wstrzykiwań  
adalimumab  
sc.

**2. SPOSÓB PODAWANIA**

**3. TERMIN WAŻNOŚCI**

EXP

**4. NUMER SERII**

Lot

**5. ZAWARTOŚĆ OPAKOWANIA Z PODANIEM MASY, OBJĘTOŚCI LUB LICZBY  
JEDNOSTEK**

**6. INNE**

0,8 ml

**INFORMACJE ZAMIESZCZANE NA OPAKOWANIACH ZEWNĘTRZNYCH****PUDEŁKO TEKSTUROWE OPAKOWANIA JEDNOSTKOWEGO****1. NAZWA PRODUKTU LECZNICZEGO**

Hyrimoz 80 mg roztwór do wstrzykiwań we wstrzykiwaczu  
adalimumab

**2. ZAWARTOŚĆ SUBSTANCJI CZYNNEJ**

Jeden wstrzykiwacz 0,8 ml zawiera 80 mg adalimumabu.

**3. WYKAZ SUBSTANCJI POMOCNICZYCH**

Substancje pomocnicze: kwas adypinowy, mannitol, polisorbitat 80, kwas solny, sodu wodorotlenek, woda do wstrzykiwań.

**4. POSTAĆ FARMACEUTYCZNA I ZAWARTOŚĆ OPAKOWANIA**

Roztwór do wstrzykiwań  
80 mg / 0,8 ml

1 wstrzykiwacz (SensoReady)  
2 wstrzykiwacze (SensoReady)  
3 wstrzykiwacze (SensoReady)

**5. SPOSÓB I DROGI PODANIA**

Należy zapoznać się z treścią ulotki przed zastosowaniem leku.  
Do wstrzykiwań podskórnych.  
Wyłącznie do jednorazowego użytku.

**6. OSTRZEŻENIE DOTYCZĄCE PRZECHOWYWANIA PRODUKTU LECZNICZEGO W MIEJSCU NIEWIDOCZNYM I NIEDOSTĘPNYM DLA DZIECI**

Lek przechowywać w miejscu niewidocznym i niedostępnym dla dzieci.

**7. INNE OSTRZEŻENIA SPECJALNE, JEŚLI KONIECZNE****8. TERMIN WAŻNOŚCI**

Termin ważności (EXP)

**9. WARUNKI PRZECHOWYWANIA**

Przechowywać w lodówce.  
Nie zamrażać.

Przechowywać wstrzykiwacz w opakowaniu zewnętrznym w celu ochrony przed światłem.  
Przechowywać wstrzykiwacze w opakowaniu zewnętrznym w celu ochrony przed światłem.

**10. SPECJALNE ŚRODKI OSTROŻNOŚCI DOTYCZĄCE USUWANIA NIEZUŻYTEGO PRODUKTU LECZNICZEGO LUB POCHODZĄCYCH Z NIEGO ODPADÓW, JEŚLI WŁAŚCIWE****11. NAZWA I ADRES PODMIOTU ODPOWIEDZIALNEGO**

Sandoz GmbH  
Biochemiestr. 10  
A-6250 Kundl  
Austria

**12. NUMERY POZWOLEŃ NA DOPUSZCZENIE DO OBROTU**

EU/1/18/1286/010 1 wstrzykiwacz  
EU/1/18/1286/011 2 wstrzykiwacze  
EU/1/18/1286/020 3 wstrzykiwacze

**13. NUMER SERII**

Nr serii (Lot)

**14. OGÓLNA KATEGORIA DOSTĘPNOŚCI****15. INSTRUKCJA UŻYCIA****16. INFORMACJA PODANA SYSTEMEM BRAILLE’A**

Hyrimoz 80 mg / 0,8 ml

**17. NIEPOWTARZALNY IDENTYFIKATOR – KOD 2D**

Obejmuje kod 2D będący nośnikiem niepowtarzalnego identyfikatora.

**18. NIEPOWTARZALNY IDENTYFIKATOR – DANE CZYTELNE DLA CZŁOWIEKA**

PC  
SN  
NN

**MINIMUM INFORMACJI ZAMIESZCZANYCH NA MAŁYCH OPAKOWANIACH  
BEZPOŚREDNICH**

**ETYKIETA NA WSTRZYKIWACZ**

**1. NAZWA PRODUKTU LECZNICZEGO I DROGI PODANIA**

Hyrimoz 80 mg do wstrzykiwań  
adalimumab  
sc.

**2. SPOSÓB PODAWANIA**

**3. TERMIN WAŻNOŚCI**

EXP

**4. NUMER SERII**

Lot

**5. ZAWARTOŚĆ OPAKOWANIA Z PODANIEM MASY, OBJĘTOŚCI LUB LICZBY  
JEDNOSTEK**

**6. INNE**

0,8 ml



## **B. ULOTKA DLA PACJENTA**

## Ulotka dołączona do opakowania: informacja dla pacjenta

### Hyrimoz 20 mg roztwór do wstrzykiwań w ampulko-strzykawce adalimumab 20 mg/0,4 ml

**Należy uważnie zapoznać się z treścią ulotki przed zastosowaniem leku u dziecka, ponieważ zawiera ona ważne informacje.**

- Należy zachować tę ulotkę, aby w razie potrzeby móc ją ponownie przeczytać.
- Lekarz także przekaze pacjentowi „**Kartę Przypominającą dla Pacjenta**” zawierającą ważne informacje o bezpieczeństwie stosowania leku, o których należy pamiętać przed rozpoczęciem leczenia dziecka lekiem Hyrimoz i w trakcie leczenia dziecka lekiem Hyrimoz. „**Kartę Przypominającą dla Pacjenta**” pacjent lub dziecko powinni mieć przy sobie w trakcie leczenia i przez 4 miesiące po ostatnim podaniu leku Hyrimoz we wstrzyknięciu dziecku.
- W razie jakichkolwiek wątpliwości należy zwrócić się do lekarza lub farmaceuty.
- Lek ten przepisano ściśle określoneму dziecku. Nie należy go przekazywać innym. Lek może zaszkodzić innej osobie, nawet jeśli objawy jej choroby są takie same jak dziecka.
- Jeśli u dziecka wystąpią jakiegokolwiek objawy niepożądane, w tym wszelkie objawy niepożądane niewymienione w tej ulotce, należy powiedzieć o tym lekarzowi lub farmaceucie. Patrz punkt 4.

#### Spis treści ulotki

1. Co to jest lek Hyrimoz i w jakim celu się go stosuje
2. Informacje ważne przed przyjęciem przez dziecko leku Hyrimoz
3. Jak stosować lek Hyrimoz
4. Możliwe działania niepożądane
5. Jak przechowywać lek Hyrimoz
6. Zawartość opakowania i inne informacje
7. Instrukcja użycia

#### 1. Co to jest lek Hyrimoz i w jakim celu się go stosuje

Lek Hyrimoz zawiera substancję czynną adalimumab stanowiącą lek oddziałujący na układ odpornościowy (obronny) organizmu.

Lek Hyrimoz jest wskazany w leczeniu chorób zapalnych opisanych poniżej:

- wielostawowego młodzieńczego idiopatycznego zapalenia stawów
- zapalenia stawów z towarzyszącym zapaleniem przyczepów ścięgniastych
- łuszczycy zwyczajnej (plackowatej) u dzieci i młodzieży
- choroby Leśniowskiego-Crohna u dzieci i młodzieży
- nieinfekcyjnego zapalenia błony naczyniowej oka u dzieci i młodzieży

Substancja czynna leku Hyrimoz, adalimumab, jest ludzkim przeciwciałem monoklonalnym. Przeciwciała monoklonalne są białkami, które wiążą się ze swoistym celem w organizmie.

Celem adalimumabu jest białko nazywane czynnikiem martwicy nowotworów (TNF $\alpha$ ), które występuje na zwiększonym poziomie w chorobach zapalnych wymienionych powyżej. Dzięki połączeniu z TNF $\alpha$ , Hyrimoz blokuje jego działanie i zmniejsza proces zapalny w tych chorobach.

#### Wielostawowe młodzieńcze idiopatyczne zapalenie stawów i zapalenie stawów z towarzyszącym zapaleniem przyczepów ścięgniastych

Wielostawowe młodzieńcze idiopatyczne zapalenie stawów i zapalenie stawów z towarzyszącym zapaleniem przyczepów ścięgniastych są chorobami zapalnymi stawów, których pierwsze objawy często pojawiają się w wieku dziecięcym i młodzieńczym.

Hyrimoz jest stosowany w leczeniu wielostawowego młodzieńczego idiopatycznego zapalenia stawów u dzieci i młodzieży w wieku od 2 do 17 lat i zapalenia stawów z towarzyszącym zapaleniem przyczepów ścięgnistych u dzieci i młodzieży w wieku od 6 do 17 lat. Pacjentom można najpierw podawać inne leki modyfikujące przebieg choroby, takie jak metotreksat. W razie braku zadowalającego działania tych leków pacjenci otrzymają lek Hyrimoz w celu leczenia wielostawowego młodzieńczego idiopatycznego zapalenia stawów lub zapalenia stawów z towarzyszącym zapaleniem przyczepów ścięgnistych.

#### Łuszczyca zwyczajna (plackowata) u dzieci i młodzieży

Łuszczyca zwyczajna (plackowata) jest chorobą zapalną skóry, która powoduje czerwone, złuszczone zmiany skórne z tworzeniem strupów, pokryte srebrzystą łuską. Zmiany łuszcycowe mogą również występować na paznokciach, powodując ich kruszenie, zgrubienie i oddzielanie się płytki paznokciowej od łożyska paznokcia, co może być bolesne. Uważa się, że łuszczyca wywołana jest przez zaburzenia układu odpornościowego organizmu, co prowadzi do zwiększonego tworzenia się komórek skóry.

Hyrimoz jest stosowany w leczeniu ciężkiej łuszczycy zwyczajnej (plackowatej) u dzieci i młodzieży w wieku od 4 do 17 lat, u których miejscowe stosowanie leków i leczenie przy użyciu promieniowania ultrafioletowego były nieskuteczne lub są niewłaściwe.

#### Choroba Leśniowskiego-Crohna u dzieci i młodzieży

Choroba Leśniowskiego-Crohna jest chorobą zapalną jelit.

Hyrimoz jest stosowany w leczeniu choroby Leśniowskiego-Crohna o nasileniu umiarkowanym do ciężkiego u dzieci i młodzieży w wieku od 6 do 17 lat. Dzieci mogą najpierw otrzymywać inne leki. Jeśli te leki nie działają w zadowalający sposób, dziecko otrzymuje lek Hyrimoz w celu zmniejszenia nasilenia objawów swej choroby zdiagnozowanych przez lekarza i odczuwanych przez pacjenta.

#### Nieinfekcyjne zapalenie błony naczyniowej oka u dzieci i młodzieży

Nieinfekcyjne zapalenie błony naczyniowej oka jest chorobą zapalną pewnych części gałki ocznej. To zapalenie może prowadzić do zmniejszenia ostrości widzenia i (lub) obecności zmętnień (mroczków) w oku (czarne punkciki lub nieregularne linie czy fragmenty pajęczyn przemieszczające się w polu widzenia). Lek Hyrimoz działa, zmniejszając ten stan zapalny.

Lek Hyrimoz jest stosowany w leczeniu: dzieci i młodzieży w wieku od 2 lat z przewlekłym nieinfekcyjnym zapaleniem błony naczyniowej oka – zapaleniem w przedniej części gałki ocznej.

Dzieci mogą najpierw otrzymywać inne leki. Jeśli te leki nie działają w zadowalający sposób, dziecko otrzymuje lek Hyrimoz w celu zmniejszenia nasilenia objawów swej choroby zdiagnozowanych przez lekarza i odczuwanych przez pacjenta.

## **2. Informacje ważne przed przyjęciem przez dziecko leku Hyrimoz**

### **Kiedy nie stosować leku Hyrimoz**

- Jeśli dziecko ma uczulenie na adalimumab lub którykolwiek z pozostałych składników tego leku (wymienionych w punkcie 6).
- Jeśli u dziecka występuje ciężkie zakażenie, w tym gruźlica, posocznica (zakażenie krwi) lub inne zakażenia oportunistyczne (nietypowe zakażenia związane z osłabieniem układu odpornościowego). Należy bezwzględnie poinformować lekarza, gdy u dziecka występują objawy zakażenia, np. gorączka, zranienia, uczucie zmęczenia, kłopoty z zębami (patrz „Ostrzeżenia i środki ostrożności”).

- Jeśli u dziecka występuje umiarkowana lub ciężka niewydolność serca. Należy bezwzględnie poinformować lekarza o poważnej chorobie serca w przeszłości lub obecnie (patrz „Ostrzeżenia i środki ostrożności”).

### **Ostrzeżenia i środki ostrożności**

Przed rozpoczęciem stosowania leku Hyrimoz należy omówić to z lekarzem lub farmaceutą.

#### Reakcja alergiczna

- Jeśli u dziecka występują reakcje alergiczne z takimi objawami, jak uczucie ucisku w klatce piersiowej, świszczący oddech, zawroty głowy, obrzęk lub wysypka, należy przerwać wstrzykiwanie leku Hyrimoz i natychmiast skontaktować się z lekarzem, ponieważ w rzadkich przypadkach takie reakcje mogą zagrażać życiu.

#### Zakażenie

- Jeśli u dziecka występuje zakażenie, w tym długotrwałe lub miejscowe zakażenie (na przykład owrzodzenie podudzia), przed rozpoczęciem stosowania leku Hyrimoz należy poradzić się lekarza. W przypadku wątpliwości należy skontaktować się z lekarzem.
- Podczas stosowania leku Hyrimoz może się zwiększyć podatność dziecka na zakażenia. Zmniejszenie czynności płuc dziecka może zwiększyć ryzyko rozwijania się zakażeń. Mogą to być ciężkie zakażenia, takie jak gruźlica, zakażenia spowodowane przez wirusy, grzyby, pasożyty lub bakterie lub inne nietypowe drobnoustroje powodujące zakażenia i posocznica (zakażenie krwi).
- W rzadkich przypadkach zakażenia te mogą zagrażać życiu dziecka. W przypadku wystąpienia u pacjenta takich objawów, jak gorączka, zranienia, uczucie zmęczenia lub kłopoty z zębami należy bezwzględnie poinformować lekarza. Lekarz może zalecić czasowe wstrzymanie stosowania leku Hyrimoz.

#### Gruźlica

- U dzieci otrzymujących adalimumab obserwowano przypadki gruźlicy. Dlatego przed rozpoczęciem podawania dziecku leku Hyrimoz lekarz sprawdzi, czy u dziecka nie występują zdiagnozowane przez lekarza i odczuwane przez dziecko objawy gruźlicy. Będzie to dokładna ocena dokonana przez lekarza obejmująca wywiad dotyczący przebytych chorób oraz badania przesiewowe (na przykład zdjęcie rentgenowskie klatki piersiowej i próba tuberkulinowa). Informację o wykonaniu tych badań i ich wynikach należy wpisać do „Karty Przypominającej dla Pacjenta”. Konieczne jest poinformowanie lekarza o przebytej przez dziecko gruźlicy lub bliskich kontaktach z chorymi na gruźlicę w przeszłości. Gruźlica może się rozwinąć podczas terapii, nawet jeśli dziecko otrzymywało profilaktyczne leczenie przeciwgruźlicze. Należy natychmiast poinformować lekarza, jeśli w trakcie leczenia lub po jego zakończeniu u dziecka wystąpią objawy gruźlicy (uporczywy kaszel, utrata masy ciała, apatia, niewielka gorączka) lub innej choroby zakaźnej.

#### Podróże/nawracające zakażenia

- Należy powiadomić lekarza, jeśli dziecko mieszkało lub podróżowało w regionach, gdzie często występują zakażenia grzybicze, takie jak histoplazmoza, kokcydiodomykoza lub blastomykoza.
- Należy powiadomić lekarza, jeśli w przeszłości u dziecka występowały nawracające zakażenia lub inne schorzenia zwiększające ryzyko wystąpienia zakażeń.

### Wirus zapalenia wątroby typu B

- Należy powiadomić lekarza prowadzącego, jeśli dziecko jest nosicielem wirusa zapalenia wątroby typu B (HBV), jeśli choruje na zapalenie wątroby typu B lub jeśli sądzi, że należy do grupy zwiększonego ryzyka zakażenia HBV. Lekarz powinien zlecić wykonanie badań w kierunku zakażenia HBV. Adalimumab może reaktywować zakażenie HBV u osób będących nosicielami tego wirusa. W niektórych rzadkich przypadkach, zwłaszcza u dzieci przyjmujących inne leki obniżające odporność układu immunologicznego, reaktywacja zakażenia HBV może zagrażać życiu.

### Zabiegi chirurgiczne lub stomatologiczne

- W przypadku planowanego u dziecka zabiegu chirurgicznego lub stomatologicznego należy powiadomić lekarza o przyjmowaniu leku Hyrimoz. Lekarz może zalecić czasowe wstrzymanie stosowania leku Hyrimoz.

### Choroba demielinizacyjna

- Jeśli u dziecka występuje lub rozwija się choroba demielinizacyjna (choroba, w której dochodzi do uszkodzenia osłonek mielinowych nerwów), taka jak stwardnienie rozsiane, lekarz zdecyduje, czy można u niego zastosować lek Hyrimoz lub kontynuować podawanie leku. Należy natychmiast powiedzieć lekarzowi, jeśli u dziecka wystąpią takie objawy, jak zmiany widzenia, osłabienie kończyn górnych lub dolnych, lub drętwienie lub mrowienie w którejkolwiek części ciała.

### Szczepienie

- Pewne szczepionki zawierają żywe, choć osłabione, postacie bakterii lub wirusów chorobotwórczych i nie należy ich stosować w czasie przyjmowania leku Hyrimoz, ponieważ mogą spowodować wystąpienie zakażenia. Przed zastosowaniem każdej szczepionki u dziecka należy poradzić się lekarza. Zaleca się, aby u dzieci, jeśli to możliwe, przed rozpoczęciem leczenia lekiem Hyrimoz przeprowadzono wszystkie szczepienia zgodnie z obowiązującym kalendarzem szczepień. Jeśli dziecko otrzymywało lek Hyrimoz w okresie ciąży, u dziecka może występować zwiększone ryzyko zakażenia w okresie do około pięciu miesięcy po przyjęciu przez matkę ostatniej dawki leku w okresie ciąży. Należy koniecznie poinformować lekarzy dziecka i innych pracowników opieki zdrowotnej o przyjmowaniu leku Hyrimoz w okresie ciąży, aby mogli zdecydować czy dziecko może otrzymać jakąkolwiek szczepionkę.

### Niewydolność serca

- Należy bezwzględnie poinformować lekarza o poważnej chorobie serca dziecka w przeszłości lub obecnie. Jeśli u dziecka otrzymującego lek Hyrimoz występuje łagodna niewydolność serca, konieczna jest dokładna stała kontrola kardiologiczna. W przypadku wystąpienia nowych objawów niewydolności serca lub nasilenia istniejących objawów (np. duszność lub obrzęki stóp) należy natychmiast skontaktować się z lekarzem.

### Gorączka, siniaki, krwawienie lub bladeść

- U niektórych dzieci dojść może do zmniejszenia wytwarzania komórek krwi zwalczających zakażenia lub hamujących krwawienie. Jeśli u dziecka wystąpi nieustępująca gorączka, siniaki, skłonność do krwawień lub bladeść należy natychmiast zgłosić się do lekarza. Lekarz może podjąć decyzję o przerwaniu leczenia.

## Nowotwór

- U pacjentów przyjmujących adalimumab lub inne leki blokujące TNF $\alpha$  w bardzo rzadkich przypadkach występowały pewne rodzaje nowotworów u dzieci i dorosłych. Ryzyko wystąpienia chłoniaka oraz białaczki (nowotworów złośliwych komórek krwi i szpiku kostnego) może być większe od przeciętnego u osób z cięższą postacią reumatoidalnego zapalenia stawów, chorujących od dłuższego czasu. U dzieci przyjmujących lek Hyrimoz, ryzyko wystąpienia chłoniaka, białaczki lub innych nowotworów złośliwych może być większe. W rzadkich przypadkach u pacjentów przyjmujących adalimumab zaobserwowano szczególnie, poważny typ chłoniaka. Niektórych z tych pacjentów leczono również lekami zawierającymi azatioprynę lub merkaptopurynę. Należy poinformować lekarza, jeśli dziecko przyjmuje azatioprynę lub merkaptopurynę z lekiem Hyrimoz.
- U pacjentów przyjmujących adalimumab obserwowano przypadki raka skóry niebędącego czerniakiem. Należy poinformować lekarza, jeśli podczas leczenia lub po leczeniu pojawią się nowe obszary uszkodzonej skóry lub jeśli istniejące ślady na skórze lub obszary uszkodzeń zmieniają wygląd.
- Nowotwory złośliwe, inne niż chłoniak, występowały u pacjentów ze szczególnym rodzajem choroby płuc zwanej przewlekłą obturacyjną chorobą płuc (POChP) leczonych innym lekiem blokującym TNF $\alpha$ . Jeśli dziecko choruje na POChP lub jest nałogowym palaczem, powinien omówić z lekarzem, czy stosowanie leku blokującego TNF $\alpha$  jest dla niego odpowiednie.

## Zjawiska autoimmunologiczne

- W rzadkich przypadkach leczenie lekiem Hyrimoz może powodować zespół toczniopodobny. Należy skontaktować się z lekarzem, jeśli wystąpią takie objawy, jak uporczywa niewyjaśniona wysypka, gorączka, bóle stawów lub zmęczenie.

## **Dzieci i młodzież**

- Nie podawać leku Hyrimoz dzieciom z wielostawowym młodzieńczym idiopatycznym zapaleniem stawów w wieku poniżej 2 lat.
- Nie podawać leku Hyrimoz dzieciom z występującą u dzieci i młodzieży łuszczycą zwyczajną (plackowatą) lub wrzodziejącym zapaleniem jelita grubego w wieku poniżej 4 lat.
- Nie podawać leku Hyrimoz dzieciom z występującą u dzieci i młodzieży chorobą Leśniowskiego-Crohna w wieku poniżej 6 lat.
- Nie stosować ampułko-strzykawki z dawką 40 mg, jeśli zalecane jest podawanie dawek innych niż 40 mg.

## **Hyrimoz a inne leki**

Należy powiedzieć lekarzowi lub farmaceucie o wszystkich lekach przyjmowanych obecnie lub ostatnio, a także o lekach, które dziecko planuje przyjmować.

Lek Hyrimoz można przyjmować łącznie z metotreksatem lub niektórymi innymi lekami modyfikującymi przebieg choroby (sulfasalazyna, hydroksychlorochina, leflunomid lub preparaty złota do wstrzykiwań), kortykosteroidami lub lekami przeciwbólowymi, w tym z niesteroidowymi lekami przeciwzapalnymi (NLPZ).

Nie należy stosować równocześnie u dziecka leku Hyrimoz i leków zawierających substancje czynne anakinra lub abatacept, ponieważ zwiększają ryzyko wystąpienia ciężkich zakażeń. Równoczesne przyjmowanie adalimumabu i innych antagonistów TNF oraz anakinry lub abataceptu nie jest zalecane ze względu na możliwe większe ryzyko zakażeń, w tym ciężkich zakażeń i innych możliwych interakcji farmakologicznych. W razie wątpliwości należy zapytać lekarza.

## Ciąża i karmienie piersią

- Pacjentki powinny rozważyć stosowanie odpowiednich metod zapobiegania ciąży i ich kontynuowanie przez co najmniej 5 miesięcy po przyjęciu ostatniej dawki leku Hyrimoz
- Jeśli dziecko jest w ciąży, przypuszcza że może być w ciąży lub gdy planuje mieć dziecko, powinno poradzić się lekarza przed zastosowaniem tego leku.
- Lek Hyrimoz należy stosować w czasie ciąży, tylko jeśli jest to bezwzględnie konieczne.
- Zgodnie z badaniami dotyczącymi ciąży, nie występowało wyższe ryzyko wad rozwojowych, kiedy matka przyjmowała adalimumab w okresie ciąży, w porównaniu do matek chorujących na tą samą chorobę, które nie otrzymywały adalimumabu.
- Lek Hyrimoz może być stosowany podczas karmienia piersią.
- Jeśli dziecko otrzymuje lek Hyrimoz w okresie ciąży, u jego dziecka może występować zwiększone ryzyko zakażenia.
- Należy koniecznie poinformować lekarzy dziecka i innych pracowników opieki zdrowotnej o przyjmowaniu leku Hyrimoz w okresie ciąży, zanim dziecko otrzyma jakąkolwiek szczepionkę. Więcej informacji o szczepionkach, patrz punkt „Ostrzeżenia i środki ostrożności”.

## Prowadzenie pojazdów i obsługiwanie maszyn

Lek Hyrimoz może wywierać niewielki wpływ na zdolność prowadzenia pojazdów, jazdę na rowerze i obsługę maszyn. Po przyjęciu leku Hyrimoz wystąpić może wrażenie wirowania pomieszczenia (zawroty głowy) i zaburzenia widzenia.

## Lek Hyrimoz zawiera sól

Ten lek zawiera mniej niż 1 mmol sodu (23 mg) w dawce 0,4 ml, co oznacza, że lek uznaje się za „wolny od sodu”.

## 3. Jak stosować lek Hyrimoz

Ten lek należy zawsze przyjmować zgodnie z zaleceniami lekarza lub farmaceuty. W razie wątpliwości należy zwrócić się do lekarza lub farmaceuty.

Lek Hyrimoz jest dostępny jako wstrzykiwacz 40 mg jak również jako ampułko-strzykawki 20 mg i 40 mg dla pacjentów do podawania pełnej dawki 20 mg lub 40 mg.

<b>Wielostawowe młodzieńcze idiopatyczne zapalenie stawów</b>		
<b>Wiek i masa ciała</b>	<b>Ile i jak często stosować?</b>	<b>Uwagi</b>
Dzieci, młodzież i dorośli od 2 roku życia ważący 30 kg lub więcej	40 mg co drugi tydzień	Nie dotyczy
Dzieci i młodzież od 2 roku życia ważący od 10 kg do mniej niż 30 kg	20 mg co drugi tydzień	Nie dotyczy

<b>Zapalenie stawów z towarzyszącym zapaleniem przyczepów ścięgniętych</b>		
<b>Wiek i masa ciała</b>	<b>Ile i jak często stosować?</b>	<b>Uwagi</b>
Dzieci, młodzież i dorośli od 6 roku życia ważący 30 kg lub więcej	40 mg co drugi tydzień	Nie dotyczy
Dzieci i młodzież od 6 roku życia ważący od 15 kg do mniej niż 30 kg	20 mg co drugi tydzień	Nie dotyczy

<b>Dzieci i młodzież z luszczycą zwyczajną (plackowatą)</b>		
<b>Wiek i masa ciała</b>	<b>Ile i jak często stosować?</b>	<b>Uwagi</b>
Dzieci i młodzież od 4 do 17 roku życia ważący 30 kg lub więcej	Pierwsza dawka 40 mg, następnie 40 mg tydzień później.  Następnie zwykłą dawką jest 40 mg co drugi tydzień.	Nie dotyczy
Dzieci i młodzież od 4 do 17 roku życia ważący od 15 do mniej niż 30 kg	Pierwsza dawka 20 mg, następnie 20 mg tydzień później.  Następnie zwykłą dawką jest 20 mg co drugi tydzień.	Nie dotyczy

<b>Dzieci i młodzież z chorobą Leśniowskiego-Crohna</b>		
<b>Wiek i masa ciała</b>	<b>Ile i jak często stosować?</b>	<b>Uwagi</b>
Dzieci i młodzież od 6 do 17 roku życia o masie ciała 40 kg i powyżej	Pierwsza dawka 80 mg (jako dwa wstrzyknięcia 40 mg), następnie 40 mg co drugi tydzień zaczynając dwa tygodnie później.  Jeśli jest konieczne uzyskanie szybszej odpowiedzi na leczenie, lekarz może przepisać dawkę początkową 160 mg (cztery wstrzyknięcia dawki 40 mg w ciągu jednej doby lub dwa wstrzyknięcia dawki 40 mg na dobę przez dwa kolejne dni), kolejną dawkę 80 mg (dwa wstrzyknięcia dawki 40 mg w ciągu jednej doby) po upływie dwóch tygodni.  Następnie, zwykle stosowana dawka wynosi 40 mg co dwa tygodnie.	Jeśli działanie tej dawki nie będzie zadowalające, lekarz dziecka może zwiększyć dawkę do 40 mg co tydzień lub 80 mg co drugi tydzień.
Dzieci i młodzież od 6 do 17 roku życia o masie ciała poniżej 40 kg	Pierwsza dawka 40 mg, następnie 20 mg co drugi tydzień zaczynając dwa tygodnie później.  Jeśli jest konieczne uzyskanie szybszej odpowiedzi na leczenie, lekarz może przepisać dawkę początkową 80 mg (dwa wstrzyknięcia dawki 40 mg w ciągu jednej doby), a następnie 40 mg dwa tygodnie później.  Następnie, zwykle stosowana dawka wynosi 20 mg co dwa tygodnie.	Jeśli działanie tej dawki nie będzie zadowalające, lekarz dziecka może zwiększyć częstość podawania do 20 mg co tydzień.



<b>Dzieci z nieinfekcyjnym zapaleniem błony naczyniowej oka</b>		
<b>Wiek i masa ciała</b>	<b>Ile i jak często stosować?</b>	<b>Uwagi</b>
Dzieci i młodzież od 2 roku życia ważący 30 kg lub więcej	40 mg co drugi tydzień z metotreksatem	Lekarz może również przepisać dawkę początkową 80 mg, która może zostać podana jeden tydzień przed rozpoczęciem podawania zwykle stosowanej dawki.
Dzieci i młodzież od 2 roku życia ważący mniej niż 30 kg	20 mg co drugi tydzień z metotreksatem	Lekarz może również przepisać dawkę początkową 40 mg, która może zostać podana jeden tydzień przed rozpoczęciem podawania zwykle stosowanej dawki.

### **Sposób i droga podawania**

Lek Hyrimoz podaje się we wstrzyknięciu podskórnym.

Szczegółowe instrukcje dotyczące sposobu wstrzykiwania leku Hyrimoz podano w punkcie 7, „Instrukcja użycia”.

### **Przyjęcie większej niż zalecana dawki leku Hyrimoz**

W razie przypadkowego wstrzyknięcia leku Hyrimoz częściej niż to konieczne, należy zgłosić się do lekarza lub farmaceuty i poinformować o przyjęciu przez dziecko dawki większej niż wymagana. Zawsze należy ze sobą zabrać opakowanie zewnętrzne leku, nawet jeśli jest ono puste.

### **Pominięcie przyjęcia leku Hyrimoz**

Jeśli dziecko zapomni wykonać wstrzyknięcie, powinno wstrzyknąć następną dawkę leku Hyrimoz, gdy tylko sobie o tym przypomni. Kolejną dawkę należy wstrzyknąć w ustalonym pierwotnie dniu.

### **Przerwanie przyjmowania leku Hyrimoz**

Decyzję o zaprzestaniu stosowania leku Hyrimoz należy omówić z lekarzem dziecka. Po wstrzymaniu przyjmowania leku mogą powrócić objawy choroby.

W razie jakichkolwiek dalszych wątpliwości związanych ze stosowaniem tego leku należy zwrócić się do lekarza lub farmaceuty.

## **4. Możliwe działania niepożądane**

Jak każdy lek, lek ten może powodować działania niepożądane, chociaż nie u każdego one wystąpią. Większość działań niepożądanych ma łagodny lub umiarkowany charakter. Niektóre jednak mogą być poważne i wymagać leczenia. Działania niepożądane mogą występować przez 4 miesiące lub dłużej po ostatnim wstrzyknięciu leku Hyrimoz.

W razie pojawienia się któregokolwiek z poniższych objawów reakcji alergicznej lub niewydolności serca należy **pilnie wezwać pomoc medyczną**:

- ciężka wysypka, pokrzywka;
- obrzęk twarzy, dłoni, stóp;
- trudności w oddychaniu, trudności w połykaniu;
- duszność podczas wysiłku lub po położeniu się lub obrzęk stóp.

W razie stwierdzenia któregokolwiek z poniższych objawów należy **tak szybko jak to możliwe powiadomić lekarza**

- objawy przedmiotowe i podmiotowe zakażenia takie, jak gorączka, złe samopoczucie, zranienia, kłopoty z zębami, uczucie pieczenia podczas oddawania moczu, uczucie osłabienia lub zmęczenia bądź kaszel;
- objawy podmiotowe dolegliwości dotyczących układu nerwowego, takie jak wrażenie mrowienia, wrażenie drętwienia, podwójne widzenie lub osłabienie siły mięśni w kończynach górnych lub dolnych;
- objawy przedmiotowe raka skóry, takie jak guzek lub otwarte owrzodzenie, które się nie goi;
- objawy i oznaki wskazujące na zaburzenia krwi takie, jak utrzymująca się gorączka, siniaczenie, krwawienie, bladość.

Podczas stosowania adalimumabu obserwowano wymienione poniżej działania niepożądane.

**Bardzo często** (może wystąpić u więcej niż 1 z 10 osób)

- odczyny w miejscu wstrzyknięcia (w tym ból, obrzęk, zaczerwienienie lub świąd);
- zakażenia dróg oddechowych (w tym przeziębienie, katar, zapalenie zatok, zapalenie płuc);
- bóle głowy;
- bóle brzucha (jamy brzusznej);
- nudności i wymioty;
- wysypka;
- ból mięśni.

**Często** (może wystąpić u mniej niż 1 z 10 osób)

- ciężkie zakażenia (w tym posocznica [zakażenie krwi] i grypa);
- zakażenia jelitowe (w tym zakażenie żołądka i jelit);
- zakażenia skóry (w tym zapalenie tkanki łącznej i półpasiec);
- zakażenia ucha;
- zakażenia w obrębie jamy ustnej (w tym zakażenia zębów i opryszczka wargowa);
- zakażenia dróg rodnych;
- zakażenie dróg moczowych;
- zakażenia grzybicze;
- zakażenia stawów;
- nowotwory łagodne;
- rak skóry;
- reakcje alergiczne (w tym alergia sezonowa);
- odwodnienie;
- wahania nastroju (w tym depresja);
- niepokój;
- trudności z zasypianiem;
- zaburzenia czucia, takie jak mrowienie, szczypanie lub drętwienie;
- migrena;
- objawy podmiotowe ucisku korzenia nerwowego (w tym bóle krzyża i ból nóg) tzw. ból korzonkowy;
- zaburzenia widzenia;
- stan zapalny oka;
- zapalenie powiek i obrzęk oka;
- zawroty głowy (wrażenie wirowania pomieszczenia);
- wrażenie szybkiego bicia serca;
- wysokie ciśnienie tętnicze;
- zaczerwienienie skóry z uczuciem gorąca;
- krwaki (zgrubiały obrzęk z zakrzepłą krwią);
- kaszel;

- astma;
- duszność;
- krwawienie z przewodu pokarmowego;
- objawy dyspeptyczne (niestrawność, wzdęcie, zgaga);
- choroba refluksowa przełyku;
- zespół suchości (w tym suchość oczu i jamy ustnej);
- świąd;
- swędząca wysypka;
- siniaczenie;
- zapalenie skóry (takie jak wyprysk);
- łamliwość paznokci;
- zwiększona potliwość;
- wypadanie włosów;
- wystąpienie lub pogorszenie się łuszczycy;
- skurcze mięśni;
- krew w moczu;
- dolegliwości ze strony nerek;
- bóle w klatce piersiowej;
- obrzęki (nagromadzenie się płynu powodujące obrzmienie zmienionej chorobowo tkanki);
- gorączka;
- zmniejszenie liczby płytek krwi, co zwiększa ryzyko krwawienia lub siniaczenia;
- zaburzenie gojenia ran.

**Niezbyt często** (może wystąpić u mniej niż 1 ze 100 osób)

- nietypowe zakażenia (w tym gruźlica i inne zakażenia, które występują, gdy zmniejsza się odporność na zachorowanie);
- zakażenia układu nerwowego (w tym wirusowe zapalenie opon mózgowych);
- zakażenia oka;
- zakażenia bakteryjne;
- zapalenie uchyłka (zapalenie i zakażenie jelita grubego);
- rak, w tym nowotwór złośliwy układu limfatycznego (chłoniak) i czerniak (rodzaj raka skóry);
- zaburzenia układu immunologicznego, które mogą powodować zmiany w płucach, skórze i węzłach chłonnych (najczęściej choroba zwana sarkoidozą);
- zapalenie naczyń krwionośnych;
- drżenie;
- neuropatia (uszkodzenie nerwów);
- udar;
- utrata słuchu, szumy w uszach;
- wrażenie nieregularnego bicia serca, takie jak wrażenie wypadania kolejnych uderzeń serca;
- zaburzenia serca, które mogą powodować duszność lub obrzęki kostek;
- zawał serca;
- „kieszonka” w ścianie głównej tętnicy (tętniak aorty), zapalenie i zakrzep krwi w żyłę, niedrożność naczynia krwionośnego;
- choroby płuc powodujące duszność (w tym zapalenie płuc);
- zator płucny (zablokowanie tętnicy płuca);
- wysięk opłucnowy (nieprawidłowe gromadzenie się płynu w jamie opłucnej);
- zapalenie trzustki, które powoduje ostry ból brzucha i pleców;
- trudności w połykaniu;
- obrzęk twarzy (obrzmienie);
- zapalenie pęcherzyka żółciowego, kamienie w pęcherzyku żółciowym;
- stłuszczenie wątroby (odkładanie się tłuszczu w komórkach wątroby);
- nocne poty;
- blizna;

- nieprawidłowy rozpad mięśni;
- toczeń rumieniowaty układowy (choroba immunologiczna, w tym zapalenie skóry, serca, płuc, stawów i innych układów narządów);
- zaburzenia snu (częste budzenie się);
- impotencja;
- stany zapalne.

**Rzadko** (może wystąpić u mniej niż 1 z 1 000 osób)

- białaczka (nowotwór złośliwy krwi i szpiku kostnego);
- ciężka reakcja alergiczna ze wstrząsem;
- stwardnienie rozsiane;
- zaburzenia dotyczące nerwów (takie jak zapalenie nerwu wzrokowego oka i zespół Guillaina- Barrégo, tj. choroba, która może spowodować osłabienie mięśni, nieprawidłowe czucie, mrowienie w kończynach górnych i górnej części tułowia);
- zatrzymanie akcji serca;
- zwłóknienie płuc (bliznowacenie płuc);
- przedziurawienie jelita (otwór w ścianie jelita);
- zapalenie wątroby;
- reaktywacja zakażenia wirusem żółtaczką typu B;
- autoimmunologiczne zapalenie wątroby (zapalenie wątroby spowodowane reakcją układu odpornościowego pacjenta);
- zapalenie naczyń skóry;
- zespół Stevensa-Johnsona (zagrożająca życiu reakcja z objawami grypopodobnymi i wysypką w postaci pęcherzy);
- obrzęk twarzy (obrzemienie) związany z reakcjami alergicznymi;
- rumień wielopostaciowy (zapalenie skóry z wysypką);
- zespół toczniopodobny;
- obrzęk naczynioruchowy (miejscowy obrzęk skóry);
- liszajowate zmiany skórne (swędząca czerwono-purpurowa wysypka skórna).

**Częstość nieznaną** (nie można jej ocenić na podstawie dostępnych danych)

- chłoniak T-komórkowy wątrobowo-śledzionowy (rzadki nowotwór krwi, który często powoduje zgon);
- rak z komórek Merkla (typ raka skóry);
- mięsak Kaposiego – rzadki nowotwór związany z zakażeniem ludzkim wirusem opryszczki 8. Mięsak Kaposiego najczęściej występuje w postaci fioletowych zmian skórnych;
- niewydolność wątroby;
- nasilenie objawów zapalenia skórno-mięśniowego (objawiające się wysypką skórą, której towarzyszy osłabienie mięśni);
- zwiększenie masy ciała (niewielkie u większości pacjentów).

Niektóre działania niepożądane obserwowane podczas stosowania adalimumabu nie dają objawów odczuwanych przez pacjenta i można je wykryć wyłącznie przeprowadzając badania krwi. Zalicza się do nich:

**Bardzo często** (może wystąpić u więcej niż 1 z 10 osób)

- zmniejszona liczba krwinek białych we krwi;
- zmniejszona liczba krwinek czerwonych we krwi;
- zwiększenie stężenia lipidów we krwi;
- podwyższone stężenie enzymów wątrobowych.

**Często** (może wystąpić u mniej niż 1 z 10 osób)

- zwiększona liczba krwinek białych we krwi;
- zmniejszona liczba płytek krwi;
- zwiększone stężenie kwasu moczowego we krwi;
- nieprawidłowe stężenie sodu we krwi;
- niskie stężenie wapnia we krwi;
- niskie stężenie fosforanów we krwi;
- wysokie stężenie cukru we krwi;
- zwiększona aktywność dehydrogenazy mleczanowej we krwi;
- obecność autoprzeciwciał we krwi;
- niskie stężenie potasu we krwi.

**Niezbym często** (może wystąpić u mniej niż 1 z 100 osób)

- zwiększenie stężenia bilirubiny (próba wątrobowa).

**Rzadko** (może wystąpić u mniej niż 1 z 1 000 osób)

- zmniejszona liczba białych krwinek, czerwonych krwinek i płytek we krwi.

### **Zgłaszanie działań niepożądanych**

Jeśli u dziecka wystąpią jakiegokolwiek objawy niepożądane, w tym wszelkie objawy niepożądane niewymienione w tej ulotce, należy powiedzieć o tym lekarzowi lub farmaceucie. Działania niepożądane można zgłaszać bezpośrednio do „krajowego systemu zgłaszania” wymienionego w [załączniku V](#). Dzięki zgłaszaniu działań niepożądanych można będzie zgromadzić więcej informacji na temat bezpieczeństwa stosowania leku.

## **5. Jak przechowywać lek Hyrimoz**

Lek należy przechowywać w miejscu niewidocznym i niedostępnym dla dzieci.

Nie stosować tego leku po upływie terminu ważności zamieszczonego na etykiecie/blistrze/pudełku po EXP. Termin ważności oznacza ostatni dzień podanego miesiąca.

Przechowywać w lodówce (2°C – 8°C). Nie zamrażać.

Przechowywać ampułko-strzykawkę w opakowaniu zewnętrznym w celu ochrony przed światłem.

### Alternatywna metoda przechowywania:

W razie potrzeby (na przykład podczas podróży) lek Hyrimoz można przechowywać w temperaturze pokojowej (do 25°C) nie dłużej niż przez 21 dni — należy chronić go przed światłem. Po wyjęciu z lodówki, przechowywaną w temperaturze pokojowej ampułko-strzykawkę **należy bezwzględnie zużyć w ciągu 21 dni** lub **wyrzucić**, nawet wtedy, gdy zostanie na powrót umieszczona w lodówce. Należy zapisać datę pierwszego wyjęcia ampułko-strzykawki z lodówki oraz datę, po której należy ją wyrzucić.

Leków nie należy wyrzucać do kanalizacji ani domowych pojemników na odpadki. Należy zapytać farmaceutę, jak usunąć leki, których się już nie używa. Takie postępowanie pomoże chronić środowisko.

## 6. Zawartość opakowania i inne informacje

### Co zawiera lek Hyrimoz

- Substancją czynną leku jest adalimumab. Każda ampułko-strzykawka zawiera 20 mg adalimumabu w 0,4 ml roztworu.
- Inne składniki leku to kwas adypinowy, kwas cytrynowy jednowodny, sodu chlorek, mannitol (E421), polisorbat 80 (E433), kwas solny (E507), sodu wodorotlenek (E524) i woda do wstrzykiwań (patrz punkt 2, „Lek Hyrimoz zawiera sól”).

### Jak wygląda lek Hyrimoz i co zawiera opakowanie

Lek Hyrimoz 20 mg roztwór do wstrzykiwań (płyn do wstrzykiwań) w ampułko-strzykawce do stosowania pediatrycznego jest dostarczany w postaci przezroczystego do lekko opalizującego, bezbarwnego lub bladożółtego roztworu o objętości 0,4 ml.

Lek Hyrimoz jest dostarczany w przezroczystej strzykawce szklanej do jednorazowego użytku (szkło typu I) z igłą ze stali nierdzewnej w rozmiarze 29G z osłonką igły z kołnierzem, gumową nasadką igły (elastomer termoplastyczny) i plastikowym drążkiem tłoka, zawierającej 0,4 ml roztworu.

Opakowania zawierają 2 ampułko-strzykawki z lekiem Hyrimoz.

Nie wszystkie wielkości opakowań muszą znajdować się w obrocie.

Lek Hyrimoz jest dostępny w ampułko-strzykawce i we wstrzykiwaczu.

### Podmiot odpowiedzialny

Sandoz GmbH  
Biochemiestr. 10  
6250 Kundl  
Austria

### Wytwórca

Sandoz GmbH Schafteuau  
Biochemiestr. 10  
6336 Langkampfen  
Austria

Novartis Pharmaceutical Manufacturing GmbH  
Biochemiestrasse 10  
6336 Langkampfen  
Austria

W celu uzyskania bardziej szczegółowych informacji dotyczących tego leku należy zwrócić się do miejscowego przedstawiciela podmiotu odpowiedzialnego:

**België/Belgique/Belgien**  
Sandoz nv/sa  
Tél/Tel: +32 2 722 97 97

**Lietuva**  
Sandoz Pharmaceuticals d.d filialas  
Tel: +370 5 2636 037

**България**  
Сандоз България КЧТ  
Тел.: +359 2 970 47 47

**Luxembourg/Luxemburg**  
Sandoz nv/sa  
Tél/Tel.: +32 2 722 97 97

**Česká republika**

Sandoz s.r.o.  
Tel: +420 225 775 111

**Danmark/Norge/Ísland/Sverige**

Sandoz A/S  
Tlf: +45 63 95 10 00

**Deutschland**

Hexal AG  
Tel: +49 8024 908 0

**Eesti**

Sandoz d.d. Eesti filiaal  
Tel: +372 665 2400

**Ελλάδα**

SANDOZ HELLAS MONOΠΡΟΣΩΠΗ Α.Ε.  
Τηλ: +30 216 600 5000

**España**

Sandoz Farmacéutica, S.A.  
Tel: +34 900 456 856

**France**

Sandoz SAS  
Tél: +33 1 49 64 48 00

**Hrvatska**

Sandoz d.o.o.  
Tel: +385 1 23 53 111

**Ireland**

Rowex Ltd.  
Tel: + 353 27 50077

**Italia**

Sandoz S.p.A.  
Tel: +39 02 96541

**Κύπρος**

Sandoz Pharmaceuticals d.d.  
Τηλ: +357 22 69 0690

**Latvija**

Sandoz d.d. Latvia filiāle  
Tel: +371 67 892 006

**Magyarország**

Sandoz Hungária Kft.  
Tel.: +36 1 430 2890

**Malta**

Sandoz Pharmaceuticals d.d.  
Tel: +356 99644126

**Nederland**

Sandoz B.V.  
Tel: +31 36 52 41 600

**Österreich**

Sandoz GmbH  
Tel: +43 5338 2000

**Polska**

Sandoz Polska Sp. z o.o.  
Tel.: +48 22 209 70 00

**Portugal**

Sandoz Farmacêutica Lda.  
Tel: +351 21 000 86 00

**România**

Sandoz Pharmaceuticals SRL  
Tel: +40 21 407 51 60

**Slovenija**

Sandoz farmacevtska družba d.d.  
Tel: +386 1 580 29 02

**Slovenská republika**

Sandoz d.d. - organizačná zložka  
Tel: +421 2 50 70 6111

**Suomi/Finland**

Sandoz A/S  
Puh/Tel: +358 10 6133 400

**United Kingdom (Northern Ireland)**

Sandoz GmbH  
Tel: +43 5338 2000

**Data ostatniej aktualizacji ulotki:****Inne źródła informacji**

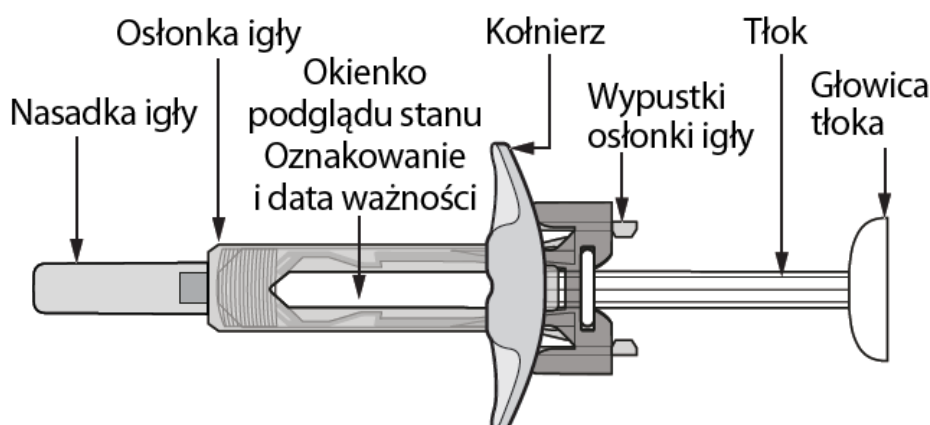
Szczegółowe informacje o tym leku znajdują się na stronie internetowej Europejskiej Agencji Leków  
<http://www.ema.europa.eu>.

## 7. Instrukcja użycia

Konieczne jest postępowanie zgodnie z poniższymi instrukcjami w celu uniknięcia wystąpienia możliwych zakażeń i zapewnienia poprawnego stosowania leku.

Przed wstrzyknięciem leku Hyrimoz należy przeczytać i przyswoić sobie treść niniejszej instrukcji użycia, a następnie przestrzegać jej zaleceń. Przed pierwszym użyciem ampułko-strzykawki personel służby zdrowia powinien zademonstrować pacjentowi sposób prawidłowego przygotowania i wstrzyknięcia leku Hyrimoz. W przypadku jakichkolwiek pytań należy skonsultować się z personelem służby zdrowia.

**Przeznaczona do jednorazowego użytku ampułko-strzykawka z lekiem Hyrimoz z osłonką igły i założonym kołnierzem**



Rycina A: ampułko-strzykawka z lekiem Hyrimoz z osłonką igły i założonym kołnierzem

### Istotne jest, by:

- **Nie otwierać** zewnętrznego opakowania do momentu gotowości do użycia strzykawki.
- **Nie korzystać** ze strzykawki w przypadku uszkodzenia zamknięcia blistra, ponieważ korzystanie z niej może nie być wówczas bezpieczne.
- **Nie pozostawiać** strzykawki bez nadzoru w miejscach, w których mogą jej użyć inne osoby.
- W przypadku upuszczenia strzykawki **nie korzystać** z niej, jeśli wygląda na uszkodzoną lub jeśli upuszczono ją po zdjęciu nasadki igły.
- **Nie zdejmować** nasadki igły do momentu bezpośrednio poprzedzającego wykonanie wstrzyknięcia.
- Dopilnować, by **nie dotykać** wypustek osłonki igły przed użyciem. Dotknięcie ich może spowodować zbyt wczesne aktywowanie osłonki igły. **Nie zdejmować** kołnierza przed wykonaniem wstrzyknięcia.
- W celu zwiększenia komfortu wstrzykiwania wstrzykiwać lek Hyrimoz 15–30 minut po wyjęciu go z lodówki.
- Usunąć zużytą strzykawkę bezpośrednio po jej użyciu. **Nie używać strzykawki ponownie.** Patrz punkt „4. Usuwanie zużytych strzykawk” w końcowej części tej instrukcji użycia.

### Jak przechowywać lek Hyrimoz?

- Przechowywać zewnętrzne opakowanie ze strzykawkami w lodówce w temperaturze od 2°C do 8°C.
- W razie potrzeby (na przykład podczas podróży), lek Hyrimoz można przechowywać w temperaturze pokojowej (do 25°C) nie dłużej niż przez 21 dni — należy chronić go przed światłem. Po wyjęciu z lodówki, przechowywaną w temperaturze pokojowej ampułko-strzykawkę **należy bezwzględnie zużyć w ciągu 21 dni** lub **wyrzucić**, nawet wtedy, gdy zostanie na powrót umieszczona w lodówce. Należy zapisać datę pierwszego wyjęcia



- ampułko-strzykawkę z lodówki oraz datę, po której należy ją wyrzucić.
- Przechowywać strzykawki w oryginalnym opakowaniu do momentu ich użycia w celu ochrony przed światłem.
- Nie przechowywać strzykawek w bardzo wysokich ani niskich temperaturach.
- Nie zamrażać strzykawek.

**Lek Hyrimoz i wszystkie leki należy przechowywać w miejscu niedostępnym dla dzieci.**

### Co jest potrzebne do wykonania wstrzyknięcia?

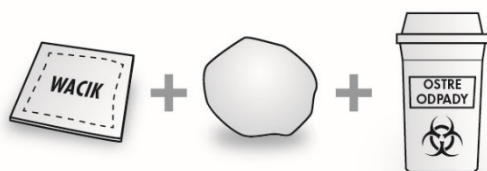
Umieścić poniższe elementy na czystej, płaskiej powierzchni.

W opakowaniu znajduje się:

- ampułko-strzykawka/ampułko-strzykawkę z lekiem Hyrimoz (patrz *Rycina A*). Każda strzykawka zawiera 20 mg/0,4 ml leku Hyrimoz.

Do opakowania nie dołączono (patrz *Rycina B*):

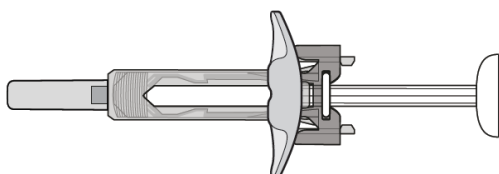
- wacik nasączony alkoholem;
- wacik lub gazik;
- pojemnik na ostre odpady.



*Rycina B: elementy niedołączone do opakowania*

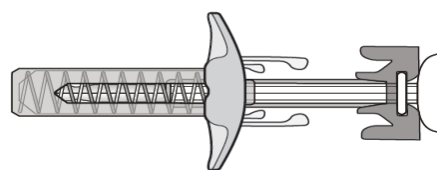
Patrz punkt „4. Usuwanie zużytych strzykawek” w końcowej części tej instrukcji użycia.

### Przed wykonaniem wstrzyknięcia



*Rycina C: brak aktywacji osłonki igły — strzykawka jest gotowa do użycia*

- W tej konfiguracji osłonka igły **NIE JEST AKTYWOWANA**.
- Strzykawka jest gotowa do użycia (patrz *Rycina C*).



*Rycina D: aktywacja osłonki igły — nie używać*

- W tej konfiguracji osłonka igły jest **AKTYWOWANA**.
- **NIE UŻYWAĆ** strzykawki (patrz *Rycina D*).

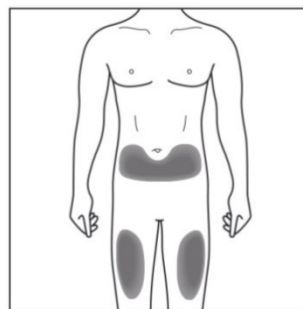
### Przygotowanie strzykawki do użycia

- W celu zwiększenia komfortu wstrzykiwania wyjąć blister ze strzykawką z lodówki i pozostawić nieotwarty na powierzchni roboczej na około 15 do 30 minut, aby osiągnął temperaturę pokojową.
- Wyjąć strzykawkę z blistra.
- Spojrzeć przez okienko podglądu stanu. Roztwór powinien być bezbarwny lub bledożółty i przezroczysty do lekko opalizującego. Nie używać, jeśli widoczne są jakiegokolwiek cząstki i (lub) przebarwienia. W przypadku wątpliwości dotyczących wyglądu roztworu zasięgnąć rady farmaceuty.
- Nie korzystać ze strzykawki, jeśli jest uszkodzona lub jeśli doszło do aktywacji osłonki igły. Zwrócić strzykawkę wraz z jej opakowaniem do apteki.
- Sprawdzić termin ważności (EXP) podany na strzykawce. Nie stosować strzykawki po upływie terminu ważności.

**Jeśli wynik którejkolwiek z powyższych czynności kontrolnych dotyczących strzykawki będzie niepomysłny, należy skontaktować się z farmaceutą.**

#### 1. Wybór miejsca wstrzyknięcia:

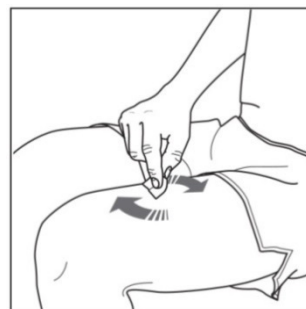
- Zalecany miejscem wstrzykiwania jest przednia strona ud. Można także wybrać miejsce w dolnej części brzucha, z wyjątkiem obszaru znajdującego się w promieniu 5 cm od pępka (patrz *Rycina E*).
- Przy każdym wykonywaniu wstrzyknięcia należy wybierać inne miejsce.
- Nie wstrzykiwać w miejscach, gdzie skóra jest tkliwa, zasiniona, zaczerwieniona, złuszczone lub twarda. Unikać miejsc, w których występują blizny lub rozstępy. W przypadku łuszczycy NIE wolno wstrzykiwać leku w miejscach, w których znajdują się zmiany plackowate.



*Rycina E: wybór miejsca wstrzyknięcia*

#### 2. Oczyszczanie miejsca wstrzyknięcia:

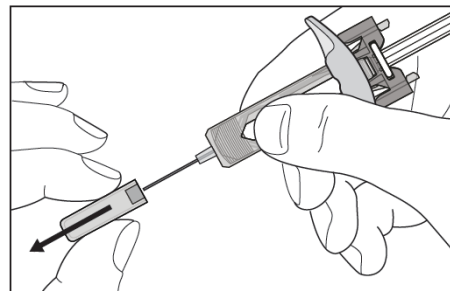
- Dokładnie umyć ręce wodą z mydłem.
- Przetrzeć miejsce wstrzyknięcia kolistym ruchem za pomocą wacik nasączony alkoholem. Przed wstrzyknięciem pozostawić je do wyschnięcia (patrz *Rycina F*).
- Nie dotykać oczyszczonego miejsca przed wstrzyknięciem.



*Rycina F: oczyszczanie miejsca wstrzyknięcia*

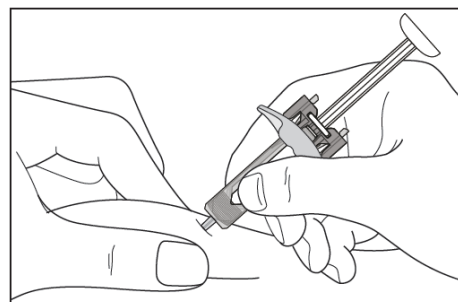
### 3. Wykonywanie wstrzyknięcia:

- Ostrożnie pociągnąć za nasadkę igły w linii prostej, aby zdjąć ją ze strzykawki (patrz *Rycina G*).
- Usunąć nasadkę igły do odpadów.
- Na końcu igły może pojawić się kropla płynu. Jest to zjawisko normalne.



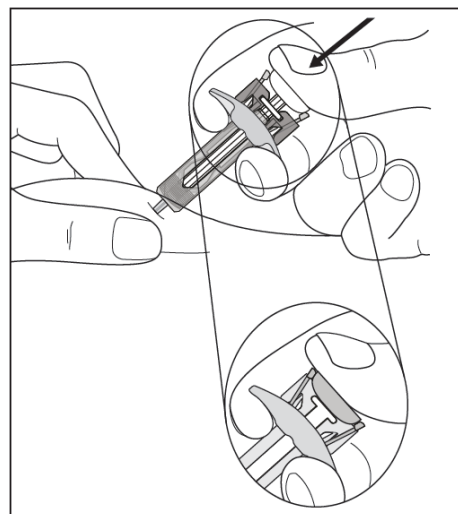
*Rycina G: zdejmowanie nasadki igły*

- Delikatnie zebrać skórę palcami w miejscu wstrzyknięcia (patrz *Rycina H*).
- Wprowadzić igłę w skórę, jak pokazano na rycinie.
- Wprowadzić całą igłę w celu dopilnowania, aby możliwe było podanie całego leku.



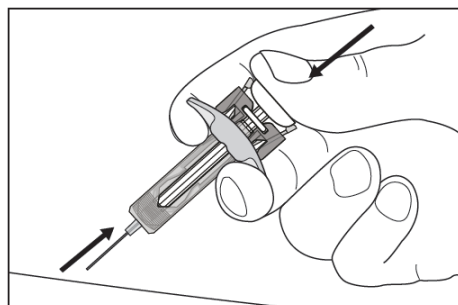
*Rycina H: wprowadzanie igły*

- Trzymać strzykawkę w sposób pokazany na rycinie (patrz *Rycina I*).
- Powoli wciskać tłok do samego końca, tak aby ostatecznie główka tłoka znalazła się całkowicie między wypustkami osłonki igły.
- Po całkowitym wciśnięciu tłoka trzymać strzykawkę nieruchomo przez 5 sekund.



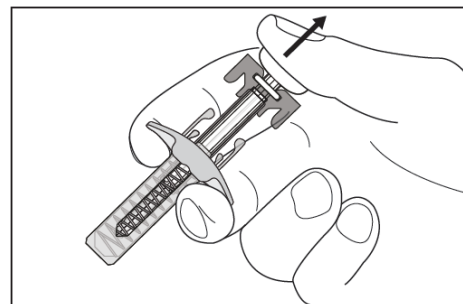
*Rycina I: sposób trzymania strzykawki*

- **Nadal wciskając całkowicie tłok**, ostrożnie wyjąć igłę pod kątem prostym z miejsca wstrzyknięcia, a następnie puścić skórę (patrz *Rycina J*).



*Rycina J: wyjmowanie igły pod kątem prostym*

- Powoli zwalniać nacisk na tłok, aby igła mogła automatycznie schować się w osłonce zabezpieczającej igłę (patrz *Rycina K*).
- W miejscu wstrzyknięcia może się pojawić niewielka ilość krwi. Przy pomocy wacika lub gazika można uciskać miejsce wstrzyknięcia przez 10 sekund. Nie trzeć miejsca wstrzyknięcia. W razie potrzeby można zabezpieczyć miejsce wstrzyknięcia niewielkim plastrem z opatrunkiem.



*Rycina K: powolne zwalnianie nacisku na tłok*

#### 4. Usuwanie zużytych strzykawk:

- Umieścić zużytą strzykawkę w pojemnik na ostre odpady ostre (zamykany pojemnik odporny na przebicie). W celu zapewnienia zdrowia i bezpieczeństwa innych osób nie wolno ponownie używać zużytych igieł ani strzykawk.
- Leków nie należy wyrzucać do kanalizacji ani domowych pojemników na odpadki. Należy zapytać lekarza lub farmaceutę, jak usunąć leki, których się już nie używa. Takie postępowanie pomoże chronić środowisko. Wszystkie niezużyte produkty bądź odpady należy usuwać zgodnie z lokalnymi przepisami.



**W przypadku jakichkolwiek pytań należy porozmawiać z lekarzem, farmaceutą lub pielęgniarką dysponującymi wiedzą na temat leku Hyrimoz.**

## Ulotka dołączona do opakowania: informacja dla pacjenta

### Hyrimoz 20 mg roztwór do wstrzykiwań w ampulko-strzykawce adalimumab 20 mg / 0,2 ml

**Należy uważnie zapoznać się z treścią ulotki przed zastosowaniem leku u dziecka, ponieważ zawiera ona ważne informacje.**

- Należy zachować tę ulotkę, aby w razie potrzeby móc ją ponownie przeczytać.
- Lekarz także przekaze pacjentowi „Kartę Przypominającą dla Pacjenta” zawierającą ważne informacje o bezpieczeństwie stosowania leku, o których należy pamiętać przed rozpoczęciem leczenia dziecka lekiem Hyrimoz i w trakcie leczenia dziecka lekiem Hyrimoz. „Kartę Przypominającą dla Pacjenta” pacjent lub dziecko powinni mieć przy sobie w trakcie leczenia i przez 4 miesiące po ostatnim podaniu leku Hyrimoz we wstrzyknięciu dziecku.
- W razie jakichkolwiek wątpliwości należy zwrócić się do lekarza lub farmaceuty.
- Lek ten przepisano ściśle określoneму dziecku. Nie należy go przekazywać innym. Lek może zaszkodzić innej osobie, nawet jeśli objawy jej choroby są takie same jak dziecka.
- Jeśli u dziecka wystąpią jakiegokolwiek objawy niepożądane, w tym wszelkie objawy niepożądane niewymienione w tej ulotce, należy powiedzieć o tym lekarzowi lub farmaceucie. Patrz punkt 4.

#### Spis treści ulotki

1. Co to jest lek Hyrimoz i w jakim celu się go stosuje
2. Informacje ważne przed przyjęciem przez dziecko leku Hyrimoz
3. Jak stosować lek Hyrimoz
4. Możliwe działania niepożądane
5. Jak przechowywać lek Hyrimoz
6. Zawartość opakowania i inne informacje
7. Instrukcja użycia

#### 1. Co to jest lek Hyrimoz i w jakim celu się go stosuje

Lek Hyrimoz zawiera substancję czynną adalimumab stanowiącą lek oddziałujący na układ odpornościowy (obronny) organizmu.

Lek Hyrimoz jest wskazany w leczeniu chorób zapalnych opisanych poniżej:

- wielostawowego młodzieńczego idiopatycznego zapalenia stawów
- zapalenia stawów z towarzyszącym zapaleniem przyczepów ścięgniętych
- łuszczycy zwyczajnej (plackowatej) u dzieci i młodzieży
- choroby Leśniowskiego-Crohna u dzieci i młodzieży
- nieinfekcyjnego zapalenia błony naczyniowej oka u dzieci i młodzieży

Substancja czynna leku Hyrimoz, adalimumab, jest ludzkim przeciwciałem monoklonalnym. Przeciwciała monoklonalne są białkami, które wiążą się ze swoistym celem w organizmie.

Celem adalimumabu jest białko nazywane czynnikiem martwicy nowotworów (TNF $\alpha$ ), które występuje na zwiększonym poziomie w chorobach zapalnych wymienionych powyżej. Dzięki połączeniu z TNF $\alpha$ , Hyrimoz blokuje jego działanie i zmniejsza proces zapalny w tych chorobach.

#### Wielostawowe młodzieńcze idiopatyczne zapalenie stawów

Wielostawowe młodzieńcze idiopatyczne zapalenie stawów jest chorobą zapalną stawów.

Hyrimoz jest stosowany w leczeniu wielostawowego młodzieńczego idiopatycznego zapalenia stawów u dzieci i młodzieży w wieku od 2 do 17 lat. Pacjentom można najpierw podawać inne leki modyfikujące przebieg choroby, takie jak metotreksat. W razie braku zadowalającego działania tych leków pacjenci otrzymują lek Hyrimoz w celu leczenia wielostawowego młodzieńczego idiopatycznego zapalenia stawów .

#### Zapalenie stawów z towarzyszącym zapaleniem przyczepów ścięgniastych

Zapalenie stawów z towarzyszącym zapaleniem przyczepów ścięgniastych jest chorobą zapalną stawów oraz miejsc przyczepu ścięgien do kości.

Lek Hyrimoz jest stosowany w leczeniu zapalenia stawów z towarzyszącym zapaleniem przyczepów ścięgniastych u pacjentów w wieku od 6 do 17 lat.

Pacjenci mogą najpierw otrzymywać inne leki modyfikujące przebieg choroby, takie jak metotreksat. W razie braku zadowalającej odpowiedzi na te leki, pacjenci otrzymują lek Hyrimoz w leczeniu zapalenia stawów z towarzyszącym zapaleniem przyczepów ścięgniastych.

#### Łuszczyca zwyczajna (plackowata) u dzieci i młodzieży

Łuszczyca zwyczajna (plackowata) jest chorobą zapalną skóry, która powoduje czerwone, złuszczone zmiany skórne z tworzeniem strupów, pokryte srebrzystą łuską. Zmiany łuszczykowe mogą również występować na paznokciach, powodując ich kruszenie, zgrubienie i oddzielanie się płytki paznokciowej od łożyska paznokcia, co może być bolesne. Uważa się, że łuszczyca wywołana jest przez zaburzenia układu odpornościowego organizmu, co prowadzi do zwiększonego tworzenia się komórek skóry.

Hyrimoz jest stosowany w leczeniu ciężkiej łuszczyki zwyczajnej (plackowatej) u dzieci i młodzieży w wieku od 4 do 17 lat, u których miejscowe stosowanie leków i leczenie przy użyciu promieniowania ultrafioletowego były nieskuteczne lub są niewłaściwe.

#### Choroba Leśniowskiego-Crohna u dzieci i młodzieży

Choroba Leśniowskiego-Crohna jest chorobą zapalną jelit.

Hyrimoz jest stosowany w leczeniu choroby Leśniowskiego-Crohna o nasileniu umiarkowanym do ciężkiego u dzieci i młodzieży w wieku od 6 do 17 lat. Dzieci mogą najpierw otrzymywać inne leki. Jeśli te leki nie działają w zadowalający sposób, dziecko otrzymuje lek Hyrimoz w celu zmniejszenia nasilenia objawów swej choroby zdiagnozowanych przez lekarza i odczuwanych przez pacjenta.

#### Nieinfekcyjne zapalenie błony naczyniowej oka u dzieci i młodzieży

Nieinfekcyjne zapalenie błony naczyniowej oka jest chorobą zapalną pewnych części gałki ocznej. To zapalenie może prowadzić do zmniejszenia ostrości widzenia i (lub) obecności zmętnień (mroczków) w oku (czarne punkciki lub nieregularne linie czy fragmenty pajęczyn przemieszczające się w polu widzenia). Lek Hyrimoz działa, zmniejszając ten stan zapalny.

Lek Hyrimoz jest stosowany w leczeniu: dzieci i młodzieży w wieku od 2 lat z przewlekłym nieinfekcyjnym zapaleniem błony naczyniowej oka – zapaleniem w przedniej części gałki ocznej.

Dzieci mogą najpierw otrzymywać inne leki. Jeśli te leki nie działają w zadowalający sposób, dziecko otrzymuje lek Hyrimoz w celu zmniejszenia nasilenia objawów swej choroby zdiagnozowanych przez lekarza i odczuwanych przez pacjenta.

## 2. Informacje ważne przed przyjęciem przez dziecko leku Hyrimoz

### Kiedy nie stosować leku Hyrimoz

- Jeśli dziecko ma uczulenie na adalimumab lub którykolwiek z pozostałych składników tego leku (wymienionych w punkcie 6).
- Jeśli u dziecka występuje ciężkie zakażenie, w tym gruźlica, posocznica (zakażenie krwi) lub inne zakażenia oportunistyczne (nietypowe zakażenia związane z osłabieniem układu odpornościowego). Należy bezwzględnie poinformować lekarza, gdy u dziecka występują objawy zakażenia, np. gorączka, zranienia, uczucie zmęczenia, kłopoty z zębami (patrz „Ostrzeżenia i środki ostrożności”).
- Jeśli u dziecka występuje umiarkowana lub ciężka niewydolność serca. Należy bezwzględnie poinformować lekarza o poważnej chorobie serca w przeszłości lub obecnie (patrz „Ostrzeżenia i środki ostrożności”).

### Ostrzeżenia i środki ostrożności

Przed rozpoczęciem stosowania leku Hyrimoz należy omówić to z lekarzem lub farmaceutą.

#### Reakcja alergiczna

- Jeśli u dziecka występują reakcje alergiczne z takimi objawami, jak uczucie ucisku w klatce piersiowej, świszczący oddech, zawroty głowy, obrzęk lub wysypka, należy przerwać wstrzykiwanie leku Hyrimoz i natychmiast skontaktować się z lekarzem, ponieważ w rzadkich przypadkach takie reakcje mogą zagrażać życiu.

#### Zakażenia

- Jeśli u dziecka występuje zakażenie, w tym długotrwałe lub miejscowe zakażenie (na przykład owrzodzenie podudzia), przed rozpoczęciem stosowania leku Hyrimoz należy poradzić się lekarza. W przypadku wątpliwości należy skontaktować się z lekarzem.
- Podczas stosowania leku Hyrimoz może się zwiększyć podatność dziecka na zakażenia. Zmniejszenie czynności płuc dziecka może zwiększyć ryzyko rozwijania się zakażeń. Mogą to być ciężkie zakażenia, takie jak gruźlica, zakażenia spowodowane przez wirusy, grzyby, pasożyty lub bakterie lub inne nietypowe drobnoustroje powodujące zakażenia i posocznica (zakażenie krwi).
- W rzadkich przypadkach zakażenia te mogą zagrażać życiu dziecka. W przypadku wystąpienia u pacjenta takich objawów, jak gorączka, zranienia, uczucie zmęczenia lub kłopoty z zębami należy bezwzględnie poinformować lekarza. Lekarz może zalecić czasowe wstrzymanie stosowania leku Hyrimoz.

#### Gruźlica

- U dzieci otrzymujących adalimumab obserwowano przypadki gruźlicy. Dlatego przed rozpoczęciem podawania dziecku leku Hyrimoz lekarz sprawdzi, czy u dziecka nie występują zdiagnozowane przez lekarza i odczuwane przez dziecko objawy gruźlicy. Będzie to dokładna ocena dokonana przez lekarza obejmująca wywiad dotyczący przebytych chorób oraz badania przesiewowe (na przykład zdjęcie rentgenowskie klatki piersiowej i próba tuberkulinowa). Informację o wykonaniu tych badań i ich wynikach należy wpisać do „Karty Przypominającą dla Pacjenta”. Konieczne jest poinformowanie lekarza o przebytej przez dziecko gruźlicy lub bliskich kontaktach z chorymi na gruźlicę w przeszłości. Gruźlica może się rozwinąć podczas terapii, nawet jeśli dziecko otrzymywało profilaktyczne leczenie przeciwgruźlicze. Należy natychmiast poinformować lekarza, jeśli w trakcie leczenia lub po jego zakończeniu u dziecka wystąpią objawy gruźlicy (uporczywy kaszel, utrata masy ciała, obniżenie aktywności, niewielka gorączka) lub innej choroby zakaźnej.

### Podróże/nawracające zakażenia

- Należy powiadomić lekarza, jeśli dziecko mieszkało lub podróżowało w regionach, gdzie bardzo często występują zakażenia grzybicze, takie jak histoplazmoza, kokcydiodomykoza lub blastomykoza.
- Należy powiadomić lekarza, jeśli w przeszłości u dziecka występowały nawracające zakażenia lub inne schorzenia zwiększające ryzyko wystąpienia zakażeń.

### Wirus zapalenia wątroby typu B

- Należy powiadomić lekarza prowadzącego, jeśli dziecko jest nosicielem wirusa zapalenia wątroby typu B (HBV), jeśli choruje na zapalenie wątroby typu B lub jeśli sądzi, że należy do grupy zwiększonego ryzyka zakażenia HBV. Lekarz powinien zlecić wykonanie badań w kierunku zakażenia HBV. Adalimumab może reaktywować zakażenie HBV u osób będących nosicielami tego wirusa. W niektórych rzadkich przypadkach, zwłaszcza u dzieci przyjmujących inne leki obniżające odporność układu immunologicznego, reaktywacja zakażenia HBV może zagrażać życiu.

### Zabiegi chirurgiczne lub stomatologiczne

- W przypadku planowanego u dziecka zabiegu chirurgicznego lub stomatologicznego należy powiadomić lekarza o przyjmowaniu leku Hyrimoz. Lekarz może zalecić czasowe wstrzymanie stosowania leku Hyrimoz.

### Choroba demielinizacyjna

- Jeśli u dziecka występuje lub rozwija się choroba demielinizacyjna (choroba, w której dochodzi do uszkodzenia osłonek mielinowych nerwów), taka jak stwardnienie rozsiane, lekarz zdecyduje, czy można u niego zastosować lek Hyrimoz lub kontynuować podawanie leku. Należy natychmiast powiedzieć lekarzowi, jeśli u dziecka wystąpią takie objawy, jak zmiany widzenia, osłabienie kończyn górnych lub dolnych, lub drętwienie lub mrowienie w którejkolwiek części ciała.

### Szczepienie

- Pewne szczepionki zawierają żywe, choć osłabione, postacie bakterii lub wirusów chorobotwórczych i nie należy ich stosować w czasie przyjmowania leku Hyrimoz, ponieważ mogą spowodować wystąpienie zakażenia. Przed zastosowaniem każdej szczepionki u dziecka należy poradzić się lekarza. Zaleca się, aby u dzieci, jeśli to możliwe, przed rozpoczęciem leczenia lekiem Hyrimoz przeprowadzono wszystkie szczepienia zgodnie z obowiązującym kalendarzem szczepień.
- Jeśli dziecko otrzymywało lek Hyrimoz w okresie ciąży, u dziecka może występować zwiększone ryzyko zakażenia w okresie do około pięciu miesięcy po przyjęciu przez matkę ostatniej dawki leku w okresie ciąży. Należy koniecznie poinformować lekarzy dziecka i innych pracowników opieki zdrowotnej o przyjmowaniu leku Hyrimoz w okresie ciąży, aby mogli zdecydować czy dziecko może otrzymać jakąkolwiek szczepionkę.

### Niewydolność serca

- Należy bezwzględnie poinformować lekarza o poważnej chorobie serca dziecka w przeszłości lub obecnie. Jeśli u dziecka otrzymującego lek Hyrimoz występuje łagodna niewydolność serca, konieczna jest dokładna stała kontrola kardiologiczna. W przypadku wystąpienia nowych objawów niewydolności serca lub nasilenia istniejących objawów (np. duszność lub obrzęki stóp) należy natychmiast skontaktować się z lekarzem.



### Gorączka, siniaki, krwawienie lub bladeść

- U niektórych dzieci dojść może do zmniejszenia wytwarzania komórek krwi zwalczających zakażenia lub hamujących krwawienie. Jeśli u dziecka wystąpi nieustępująca gorączka, siniaki, skłonność do krwawień lub bladeść należy natychmiast zgłosić się do lekarza. Lekarz może podjąć decyzję o przerwaniu leczenia.

### Nowotwór

- U pacjentów przyjmujących adalimumab lub inne leki blokujące TNF $\alpha$  w bardzo rzadkich przypadkach występowały pewne rodzaje nowotworów u dzieci i dorosłych. Ryzyko wystąpienia chłoniaka oraz białaczki (nowotworów złośliwych komórek krwi i szpiku kostnego) może być większe od przeciętnego u osób z cięższą postacią reumatoidalnego zapalenia stawów, chorujących od dłuższego czasu. U dzieci przyjmujących lek Hyrimoz, ryzyko wystąpienia chłoniaka, białaczki lub innych nowotworów złośliwych może być większe. W rzadkich przypadkach u pacjentów przyjmujących adalimumab zaobserwowano szczególnie, poważny typ chłoniaka. Niektórych z tych pacjentów leczono również lekami zawierającymi azatioprynę lub merkaptopurynę. Należy poinformować lekarza, jeśli dziecko przyjmuje azatioprynę lub merkaptopurynę z lekiem Hyrimoz.
- U pacjentów przyjmujących adalimumab obserwowano przypadki raka skóry niebędącego czerniakiem. Należy poinformować lekarza, jeśli podczas leczenia lub po leczeniu pojawią się nowe obszary uszkodzonej skóry lub jeśli istniejące ślady na skórze lub obszary uszkodzeń zmieniają wygląd.
- Nowotwory złośliwe, inne niż chłoniak, występowały u pacjentów ze szczególnym rodzajem choroby płuc zwanej przewlekłą obturacyjną chorobą płuc (POChP) leczonych innym lekiem blokującym TNF $\alpha$ . Jeśli dziecko choruje na POChP lub jest nałogowym palaczem, powinien omówić z lekarzem, czy stosowanie leku blokującego TNF $\alpha$  jest dla niego odpowiednie.

### Zjawiska autoimmunologiczne

- W rzadkich przypadkach leczenie lekiem Hyrimoz może powodować zespół toczniopodobny. Należy skontaktować się z lekarzem, jeśli wystąpią takie objawy, jak uporczywa niewyjaśniona wysypka, gorączka, bóle stawów lub zmęczenie.

### **Dzieci i młodzież**

- Nie podawać leku Hyrimoz dzieciom z wielostawowym młodzieńczym idiopatycznym zapaleniem stawów w wieku poniżej 2 lat.
- Nie podawać leku Hyrimoz dzieciom z występującą u dzieci i młodzieży łuszczycą zwyczajną (plackowatą) lub wrzodziejącym zapaleniem jelita grubego w wieku poniżej 4 lat.
- Nie podawać leku Hyrimoz dzieciom z występującą u dzieci i młodzieży chorobą Leśniowskiego-Crohna w wieku poniżej 6 lat.
- Nie stosować ampułko-strzykawkę z dawką 40 mg, jeśli zalecane jest podawanie dawek niższych niż 40 mg.

### **Hyrimoz a inne leki**

Należy powiedzieć lekarzowi lub farmaceucie o wszystkich lekach przyjmowanych obecnie lub ostatnio, a także o lekach, które dziecko planuje przyjmować.

Lek Hyrimoz można przyjmować łącznie z metotreksatem lub niektórymi innymi lekami modyfikującymi przebieg choroby (sulfasalazyna, hydroksychlorochina, leflunomid lub preparaty złota do wstrzykiwań), kortykosteroidami lub lekami przeciwbólowymi, w tym z niesteroidowymi lekami przeciwzapalnymi (NLPZ).

Nie należy stosować równocześnie u dziecka leku Hyrimoz i leków zawierających substancje czynne anakinra lub abatacept, ponieważ zwiększają ryzyko wystąpienia ciężkich zakażeń. Równoczesne przyjmowanie adalimumabu i innych antagonistów TNF oraz anakinry lub abataceptu nie jest zalecane ze względu na możliwe większe ryzyko zakażeń, w tym ciężkich zakażeń i innych możliwych interakcji farmakologicznych. W razie wątpliwości należy zapytać lekarza.

### **Ciąża i karmienie piersią**

- Pacjentki powinny rozważyć stosowanie odpowiednich metod zapobiegania ciąży i ich kontynuowanie przez co najmniej 5 miesięcy po przyjęciu ostatniej dawki leku Hyrimoz
- Jeśli dziecko jest w ciąży, przypuszcza że może być w ciąży lub gdy planuje mieć dziecko, powinno poradzić się lekarza przed zastosowaniem tego leku.
- Lek Hyrimoz należy stosować w czasie ciąży, tylko jeśli jest to bezwzględnie konieczne.
- Zgodnie z badaniami dotyczącymi ciąży, nie występowało wyższe ryzyko wad rozwojowych, kiedy matka przyjmowała adalimumab w okresie ciąży, w porównaniu do matek chorujących na tą samą chorobę, które nie otrzymywały adalimumabu.
- Lek Hyrimoz może być stosowany podczas karmienia piersią.
- Jeśli dziecko otrzymuje lek Hyrimoz w okresie ciąży, u jego dziecka może występować zwiększone ryzyko zakażenia.
- Należy koniecznie poinformować lekarzy dziecka i innych pracowników opieki zdrowotnej o przyjmowaniu leku Hyrimoz w okresie ciąży, zanim dziecko otrzyma jakąkolwiek szczepionkę. Więcej informacji o szczepionkach, patrz punkt „Ostrzeżenia i środki ostrożności”.

### **Prowadzenie pojazdów i obsługiwanie maszyn**

Lek Hyrimoz może wywierać niewielki wpływ na zdolność prowadzenia pojazdów, jazdę na rowerze i obsługę maszyn. Po przyjęciu leku Hyrimoz wystąpić może wrażenie wirowania pomieszczenia (zawroty głowy) i zaburzenia widzenia.

### **Lek Hyrimoz zawiera sól**

Ten lek zawiera mniej niż 1 mmol sodu (23 mg) w dawce 0,2 ml, co oznacza, że lek uznaje się za „wolny od sodu”.

## **3. Jak stosować lek Hyrimoz**

Ten lek należy zawsze przyjmować zgodnie z zaleceniami lekarza lub farmaceuty. W razie wątpliwości należy zwrócić się do lekarza lub farmaceuty.

Zalecane dawki leku Hyrimoz w każdym z zarejestrowanych wskazań przedstawiono w tabeli poniżej. Lekarz może przepisać inną dawkę leku Hyrimoz, jeśli inna dawka leku będzie wymagana.

<b>Wielostawowe młodzieńcze idiopatyczne zapalenie stawów</b>		
<b>Wiek lub masa ciała</b>	<b>Ile i jak często stosować?</b>	<b>Uwagi</b>
Dzieci, młodzież i dorośli od 2 roku życia ważący 30 kg lub więcej	40 mg co drugi tydzień	Nie dotyczy
Dzieci i młodzież od 2 roku życia ważący od 10 kg do mniej niż 30 kg	20 mg co drugi tydzień	Nie dotyczy

<b>Zapalenie stawów z towarzyszącym zapaleniem przyczepów ścięgniastych</b>		
<b>Wiek lub masa ciała</b>	<b>Ile i jak często stosować?</b>	<b>Uwagi</b>
Dzieci, młodzież i dorośli od 6 roku życia ważący 30 kg lub więcej	40 mg co drugi tydzień	Nie dotyczy
Dzieci i młodzież od 6 roku życia ważący od 15 kg do mniej niż 30 kg	20 mg co drugi tydzień	Nie dotyczy

<b>Dzieci i młodzież z łuszczycą zwyczajną (plackowatą)</b>		
<b>Wiek lub masa ciała</b>	<b>Ile i jak często stosować?</b>	<b>Uwagi</b>
Dzieci i młodzież od 4 do 17 roku życia ważący 30 kg lub więcej	Pierwsza dawka 40 mg, następnie 40 mg tydzień później.  Następnie zwykłą dawką jest 40 mg co drugi tydzień.	Nie dotyczy
Dzieci i młodzież od 4 do 17 roku życia ważący od 15 do mniej niż 30 kg	Pierwsza dawka 20 mg, następnie 20 mg tydzień później.  Następnie zwykłą dawką jest 20 mg co drugi tydzień.	Nie dotyczy

<b>Dzieci i młodzież z chorobą Leśniowskiego-Crohna</b>		
<b>Wiek lub masa ciała</b>	<b>Ile i jak często stosować?</b>	<b>Uwagi</b>
Dzieci i młodzież od 6 do 17 roku życia o masie ciała 40 kg i powyżej	Pierwsza dawka 80 mg , następnie 40 mg dwa tygodnie później.  Jeśli jest konieczne uzyskanie szybszej odpowiedzi na leczenie, lekarz może przepisać dawkę początkową 160 mg, kolejną dawkę 80 mg po upływie dwóch tygodni.  Następnie zwykłą dawką jest 40 mg co drugi tydzień.	Jeśli działanie tej dawki nie będzie zadowalające, lekarz dziecka może zwiększyć dawkowanie do 40 mg co tydzień lub 80 mg co drugi tydzień.
Dzieci i młodzież od 6 do 17 roku życia o masie ciała poniżej 40 kg	Pierwsza dawka 40 mg, następnie 20 mg co drugi tydzień zaczynając dwa tygodnie później.  Jeśli jest konieczne uzyskanie szybszej odpowiedzi na leczenie, lekarz może przepisać dawkę początkową 80 mg, a następnie 40 mg dwa tygodnie później.  Następnie, zwykle stosowana dawka wynosi 20 mg co dwa tygodnie.	Jeśli działanie tej dawki nie będzie zadowalające, lekarz dziecka może zwiększyć częstość podawania do 20 mg co tydzień.

<b>Dzieci z nieinfekcyjnym zapaleniem błony naczyniowej oka</b>		
<b>Wiek lub masa ciała</b>	<b>Ile i jak często stosować?</b>	<b>Uwagi</b>
Dzieci i młodzież od 2 roku życia ważący 30 kg lub więcej	40 mg co drugi tydzień	Lekarz może również przepisać dawkę początkową 80 mg, która może zostać podana jeden tydzień przed rozpoczęciem podawania zwykle stosowanej dawki 40 mg co drugi tydzień. Zaleca się stosowanie leku Hyrimoz w połączeniu z metotreksatem.
Dzieci i młodzież od 2 roku życia ważący mniej niż 30 kg	20 mg co drugi tydzień	Lekarz może również przepisać dawkę początkową 40 mg, która może zostać podana jeden tydzień przed rozpoczęciem podawania zwykle stosowanej dawki 20 mg co drugi tydzień. Zaleca się stosowanie leku Hyrimoz w połączeniu z metotreksatem.

### **Sposób i droga podawania**

Lek Hyrimoz podaje się we wstrzyknięciu podskórnym.

Szczegółowe instrukcje dotyczące sposobu wstrzykiwania leku Hyrimoz podano w punkcie 7, „Instrukcja użycia”.

### **Przyjęcie większej niż zalecana dawki leku Hyrimoz**

W razie przypadkowego wstrzyknięcia leku Hyrimoz częściej niż to konieczne, należy zgłosić się do lekarza lub farmaceuty i poinformować o przyjęciu przez dziecko dawki większej niż wymagana. Zawsze należy ze sobą zabrać opakowanie zewnętrzne leku, nawet jeśli jest ono puste.

### **Pominięcie przyjęcia leku Hyrimoz**

Jeśli dziecko zapomni wykonać wstrzyknięcie, powinno wstrzyknąć następną dawkę leku Hyrimoz, gdy tylko sobie o tym przypomni. Kolejną dawkę należy wstrzyknąć w ustalonym pierwotnie dniu.

### **Przerwanie przyjmowania leku Hyrimoz**

Decyzję o zaprzestaniu stosowania leku Hyrimoz należy omówić z lekarzem dziecka. Po wstrzymaniu przyjmowania leku mogą powrócić objawy choroby.

W razie jakichkolwiek dalszych wątpliwości związanych ze stosowaniem tego leku należy zwrócić się do lekarza lub farmaceuty.

## **4. Możliwe działania niepożądane**

Jak każdy lek, lek ten może powodować działania niepożądane, chociaż nie u każdego one wystąpią. Większość działań niepożądanych ma łagodny lub umiarkowany charakter. Niektóre jednak mogą być poważne i wymagać leczenia. Działania niepożądane mogą występować przez 4 miesiące lub dłużej po ostatnim wstrzyknięciu leku Hyrimoz.

W razie pojawienia się któregokolwiek z poniższych objawów reakcji alergicznej lub niewydolności serca należy **pilnie wezwać pomoc medyczną**:

- ciężka wysypka, pokrzywka;
- obrzęk twarzy, dłoni, stóp;
- trudności w oddychaniu, trudności w połykaniu;
- duszność podczas aktywności fizycznej lub po położeniu się lub obrzęk stóp.

W razie stwierdzenia któregokolwiek z poniższych objawów należy **tak szybko jak to możliwe powiadomić lekarza**

- objawy przedmiotowe i podmiotowe zakażenia takie, jak gorączka, złe samopoczucie, zranienia, kłopoty z zębami, uczucie pieczenia podczas oddawania moczu, uczucie osłabienia lub zmęczenia bądź kaszel;
- objawy podmiotowe dolegliwości dotyczących układu nerwowego, takie jak wrażenie mrowienia, wrażenie drętwienia, podwójne widzenie lub osłabienie siły mięśni w kończynach górnych lub dolnych;
- objawy przedmiotowe raka skóry, takie jak guzek lub otwarte owrzodzenie, które się nie goi;
- objawy i oznaki wskazujące na zaburzenia krwi takie, jak utrzymująca się gorączka, siniaczenie, krwawienie, błądź.

Podczas stosowania adalimumabu obserwowano wymienione poniżej działania niepożądane.

**Bardzo często** (może wystąpić u więcej niż 1 z 10 osób)

- odczyny w miejscu wstrzyknięcia (w tym ból, obrzęk, zaczerwienienie lub świąd);
- zakażenia dróg oddechowych (w tym przeziębienie, katar, zapalenie zatok, zapalenie płuc);
- bóle głowy;
- bóle brzucha (jamy brzusznej);
- nudności i wymioty;
- wysypka;
- ból mięśni.

**Często** (może wystąpić u mniej niż 1 z 10 osób)

- ciężkie zakażenia (w tym posocznica [zakażenie krwi] i grypa);
- zakażenia jelitowe (w tym zakażenie żołądka i jelit);
- zakażenia skóry (w tym zapalenie tkanki łącznej i półpasiec);
- zakażenia ucha;
- zakażenia w obrębie jamy ustnej (w tym zakażenia zębów i opryszczka wargowa);
- zakażenia dróg rodnych;
- zakażenie dróg moczowych;
- zakażenia grzybicze;
- zakażenia stawów;
- nowotwory łagodne;
- rak skóry;
- reakcje alergiczne (w tym alergia sezonowa);
- odwodnienie;
- wahania nastroju (w tym depresja);
- niepokój;
- trudności z zasypianiem;
- zaburzenia czucia, takie jak mrowienie, szczypanie lub drętwienie;
- migrena;
- objawy podmiotowe ucisku korzenia nerwowego (w tym bóle krzyża i ból nóg) tzw. ból korzonkowy;
- zaburzenia widzenia;
- stan zapalny oka;

- zapalenie powiek i obrzęk oka;
- zawroty głowy (wrażenie wirowania pomieszczenia);
- wrażenie szybkiego bicia serca;
- wysokie ciśnienie tętnicze;
- zaczerwienienie skóry z uczuciem gorąca;
- krwihak (zgrubiały obrzęk z zakrzepłą krwią);
- kaszel;
- astma;
- duszność;
- krwawienie z przewodu pokarmowego;
- objawy dyspeptyczne (niestrawność, wzdęcie, zgaga);
- choroba refluksowa przełyku;
- zespół suchości (w tym suchość oczu i jamy ustnej);
- świąd;
- swędząca wysypka;
- siniaczenie;
- zapalenie skóry (takie jak wyprysk);
- łamliwość paznokci;
- zwiększona potliwość;
- wypadanie włosów;
- wystąpienie lub pogorszenie się łuszczycy;
- skurcze mięśni;
- krew w moczu;
- dolegliwości ze strony nerek;
- bóle w klatce piersiowej;
- obrzęki (nagromadzenie się płynu powodujące obrzmienie zmienionej chorobowo tkanki);
- gorączka;
- zmniejszenie liczby płytek krwi, co zwiększa ryzyko krwawienia lub siniaczenia;
- zaburzenie gojenia ran.

**Niezbyt często** (może wystąpić u mniej niż 1 ze 100 osób)

- nietypowe zakażenia (w tym gruźlica i inne zakażenia, które występują, gdy zmniejsza się odporność na zachorowanie);
- zakażenia układu nerwowego (w tym wirusowe zapalenie opon mózgowych);
- zakażenia oka;
- zakażenia bakteryjne;
- zapalenie uchyłka (zapalenie i zakażenie jelita grubego);
- rak, w tym nowotwór złośliwy układu limfatycznego (chłoniak) i czerniak (rodzaj raka skóry);
- zaburzenia układu immunologicznego, które mogą powodować zmiany w płucach, skórze i węzłach chłonnych (najczęściej choroba zwana sarkoidozą);
- zapalenie naczyń krwionośnych;
- drżenie;
- neuropatia (uszkodzenie nerwów);
- udar;
- utrata słuchu, szumy w uszach;
- wrażenie nieregularnego bicia serca, takie jak wrażenie wypadania kolejnych uderzeń serca;
- zaburzenia serca, które mogą powodować duszność lub obrzęki kostek;
- zawał serca;
- „kieszonka” w ścianie głównej tętnicy (tętniak aorty), zapalenie i zakrzep krwi w żyłę, niedrożność naczynia krwionośnego;
- choroby płuc powodujące duszność (w tym zapalenie płuc);
- zator płucny (zablokowanie tętnicy płuca);
- wysięk opłucnowy (nieprawidłowe gromadzenie się płynu w jamie opłucnej);

- zapalenie trzustki, które powoduje ostry ból brzucha i pleców;
- trudności w połykaniu;
- obrzęk twarzy (obrzemienie);
- zapalenie pęcherzyka żółciowego, kamienie w pęcherzyku żółciowym;
- stłuszczenie wątroby (odkładanie się tłuszczu w komórkach wątroby);
- nocne poty;
- blizna;
- nieprawidłowy rozpad mięśni;
- toczeń rumieniowaty układowy (choroba immunologiczna, w tym zapalenie skóry, serca, płuc, stawów i innych układów narządów);
- zaburzenia snu (częste budzenie się);
- impotencja;
- stany zapalne.

**Rzadko** (może wystąpić u mniej niż 1 z 1 000 osób)

- białaczka (nowotwór złośliwy krwi i szpiku kostnego);
- ciężka reakcja alergiczna ze wstrząsem;
- stwardnienie rozsiane;
- zaburzenia dotyczące nerwów (takie jak zapalenie nerwu wzrokowego oka i zespół Guillaina- Barrégo, tj. choroba, która może spowodować osłabienie mięśni, nieprawidłowe czucie, mrowienie w kończynach górnych i górnej części tułowia);
- zatrzymanie akcji serca;
- zwłóknienie płuc (bliznowacenie płuc);
- przedziurawienie jelita (otwór w ścianie jelita);
- zapalenie wątroby;
- reaktywacja zakażenia wirusem żółtaczkki typu B;
- autoimmunologiczne zapalenie wątroby (zapalenie wątroby spowodowane reakcją układu odpornościowego pacjenta);
- zapalenie naczyń skóry;
- zespół Stevensa-Johnsona (zagrożająca życiu reakcja z objawami grypopodobnymi i wysypką w postaci pęcherzy);
- obrzęk twarzy (obrzemienie) związany z reakcjami alergicznymi;
- rumień wielopostaciowy (zapalenie skóry z wysypką);
- zespół toczniopodobny;
- obrzęk naczynioruchowy (miejscowy obrzęk skóry);
- liszajowate zmiany skórne (swędząca czerwono-purpurowa wysypka skórna).

**Częstość nieznana** (nie można jej ocenić na podstawie dostępnych danych)

- chłoniak T-komórkowy wątrobowo-śledzionowy (rzadki nowotwór krwi, który często powoduje zgon);
- rak z komórek Merkla (typ raka skóry);
- mięsak Kaposiego – rzadki nowotwór związany z zakażeniem ludzkim wirusem opryszczki 8. Mięsak Kaposiego najczęściej występuje w postaci fioletowych zmian skórnych;
- niewydolność wątroby;
- nasilenie objawów zapalenia skórno-mięśniowego (objawiające się wysypką skórą, której towarzyszy osłabienie mięśni);
- zwiększenie masy ciała (niewielkie u większości pacjentów).

Niektóre działania niepożądane obserwowane podczas stosowania adalimumabu nie dają objawów odczuwanych przez pacjenta i można je wykryć wyłącznie przeprowadzając badania krwi. Zalicza się do nich:

**Bardzo często** (może wystąpić u więcej niż 1 z 10 osób)

- zmniejszona liczba krwinek białych we krwi;
- zmniejszona liczba krwinek czerwonych we krwi;
- zwiększenie stężenia lipidów we krwi;
- podwyższone stężenie enzymów wątrobowych.

**Często** (może wystąpić u mniej niż 1 z 10 osób)

- zwiększona liczba krwinek białych we krwi;
- zmniejszona liczba płytek krwi;
- zwiększone stężenie kwasu moczowego we krwi;
- nieprawidłowe stężenie sodu we krwi;
- niskie stężenie wapnia we krwi;
- niskie stężenie fosforanów we krwi;
- wysokie stężenie cukru we krwi;
- zwiększona aktywność dehydrogenazy mleczanowej we krwi;
- obecność autoprzeciwciał we krwi;
- niskie stężenie potasu we krwi.

**Niezbyt często** (może wystąpić u mniej niż 1 z 100 osób)

- zwiększenie stężenia bilirubiny (próba wątrobowa).

**Rzadko** (może wystąpić u mniej niż 1 z 1 000 osób)

- zmniejszona liczba białych krwinek, czerwonych krwinek i płytek we krwi.

### **Zgłaszanie działań niepożądanych**

Jeśli u dziecka wystąpią jakiegokolwiek objawy niepożądane, w tym wszelkie objawy niepożądane niewymienione w tej ulotce, należy powiedzieć o tym lekarzowi lub farmaceucie. Działania niepożądane można zgłaszać bezpośrednio do „krajowego systemu zgłaszania” wymienionego w [załączniku V](#). Dzięki zgłaszaniu działań niepożądanych można będzie zgromadzić więcej informacji na temat bezpieczeństwa stosowania leku.

## **5. Jak przechowywać lek Hyrimoz**

Lek należy przechowywać w miejscu niewidocznym i niedostępnym dla dzieci.

Nie stosować tego leku po upływie terminu ważności zamieszczonego na etykiecie/blistrze/pudełku po EXP. Termin ważności oznacza ostatni dzień podanego miesiąca.

Przechowywać w lodówce (2°C – 8°C). Nie zamrażać.

Przechowywać ampułko-strzykawkę w opakowaniu zewnętrznym w celu ochrony przed światłem.

### Alternatywna metoda przechowywania:

W razie potrzeby (na przykład podczas podróży) lek Hyrimoz można przechowywać w temperaturze pokojowej (do 25°C) nie dłużej niż przez 42 dni — należy chronić go przed światłem. Po wyjęciu z lodówki, przechowywaną w temperaturze pokojowej ampułko-strzykawkę **należy bezwzględnie zużyć w ciągu 42 dni** lub **wyrzucić**, nawet wtedy, gdy zostanie na powrót umieszczona w lodówce. Należy zapisać datę pierwszego wyjęcia ampułko-strzykawki z lodówki oraz datę, po której należy ją wyrzucić.



Leków nie należy wyrzucać do kanalizacji ani domowych pojemników na odpadki. Należy zapytać farmaceutę, jak usunąć leki, których się już nie używa. Takie postępowanie pomoże chronić środowisko.

## **6. Zawartość opakowania i inne informacje**

### **Co zawiera lek Hyrimoz**

- Substancją czynną leku jest adalimumab. Każda ampułko-strzykawka zawiera 20 mg adalimumabu w 0,2 ml roztworu.
- Inne składniki leku to kwas adypinowy, mannitol (E421), polisorbat 80 (E433), kwas solny (E507), sodu wodorotlenek (E524) i woda do wstrzykiwań.

### **Jak wygląda lek Hyrimoz i co zawiera opakowanie**

Lek Hyrimoz 20 mg roztwór do wstrzykiwań (płyn do wstrzykiwań) w ampułko-strzykawce do stosowania pediatrycznego jest dostarczany w postaci przezroczystego do lekko opalizującego, bezbarwnego lub bladożółtego roztworu o objętości 0,2 ml.

Lek Hyrimoz jest dostarczany w przezroczystej strzykawce szklanej do jednorazowego użytku (szkło typu I) z igłą ze stali nierdzewnej w rozmiarze 29G z osłonką igły z kołnierzem, gumową nasadką igły (elastomer termoplastyczny) i plastikowym drążkiem tłoka, zawierającej 0,2 ml roztworu.

Opakowanie zbiorcze „multipack” zawiera 2 ampułko-strzykawki (2 opakowania po 1) z lekiem Hyrimoz.

Nie wszystkie wielkości opakowań muszą znajdować się w obrocie.  
Lek Hyrimoz jest dostępny w ampułko-strzykawce i we wstrzykiwaczu.

### **Podmiot odpowiedzialny**

Sandoz GmbH  
Biochemiestr. 10  
6250 Kundl  
Austria

### **Wytwórca**

Sandoz GmbH Schaftenau  
Biochemiestr. 10  
6336 Langkampfen  
Austria

Novartis Pharmaceutical Manufacturing GmbH  
Biochemiestrasse 10  
6336 Langkampfen  
Austria

W celu uzyskania bardziej szczegółowych informacji dotyczących tego leku należy zwrócić się do miejscowego przedstawiciela podmiotu odpowiedzialnego:

**België/Belgique/Belgien**  
Sandoz nv/sa  
Tél/Tel: +32 2 722 97 97

**Lietuva**  
Sandoz Pharmaceuticals d.d filialas  
Tel: +370 5 2636 037

**България**

Сандоз България КЧТ  
Тел.: +359 2 970 47 47

**Česká republika**

Sandoz s.r.o.  
Tel: +420 225 775 111

**Danmark/Norge/Ísland/Sverige**

Sandoz A/S  
Tlf: +45 63 95 10 00

**Deutschland**

Hexal AG  
Tel: +49 8024 908 0

**Eesti**

Sandoz d.d. Eesti filiaal  
Tel: +372 665 2400

**Ελλάδα**

SANDOZ HELLAS MONOΠΡΟΣΩΠΗ Α.Ε.  
Τηλ: +30 216 600 5000

**España**

Sandoz Farmacéutica, S.A.  
Tel: +34 900 456 856

**France**

Sandoz SAS  
Tél: +33 1 49 64 48 00

**Hrvatska**

Sandoz d.o.o.  
Tel: +385 1 23 53 111

**Ireland**

Rowex Ltd.  
Tel: + 353 27 50077

**Italia**

Sandoz S.p.A.  
Tel: +39 02 96541

**Κύπρος**

Sandoz Pharmaceuticals d.d.  
Τηλ: +357 22 69 0690

**Latvija**

Sandoz d.d. Latvija filiāle  
Tel: +371 67 892 006

**Luxembourg/Luxemburg**

Sandoz nv/sa  
Tél/Tel.: +32 2 722 97 97

**Magyarország**

Sandoz Hungária Kft.  
Tel.: +36 1 430 2890

**Malta**

Sandoz Pharmaceuticals d.d.  
Tel: +356 99644126

**Nederland**

Sandoz B.V.  
Tel: +31 36 52 41 600

**Österreich**

Sandoz GmbH  
Tel: +43 5338 2000

**Polska**

Sandoz Polska Sp. Z o.o.  
Tel.: +48 22 209 70 00

**Portugal**

Sandoz Farmacêutica Lda.  
Tel: +351 21 000 86 00

**România**

Sandoz Pharmaceuticals SRL  
Tel: +40 21 407 51 60

**Slovenija**

Sandoz farmacevtska družba d.d.  
Tel: +386 1 580 29 02

**Slovenská republika**

Sandoz d.d. - organizačná zložka  
Tel: +421 2 48 50 70 6111

**Suomi/Finland**

Sandoz A/S  
Puh/Tel: +358 10 6133 400

**United Kingdom (Northern Ireland)**

Sandoz GmbH  
Tel: +43 5338 2000

**Data ostatniej aktualizacji ulotki:**

**Inne źródła informacji**

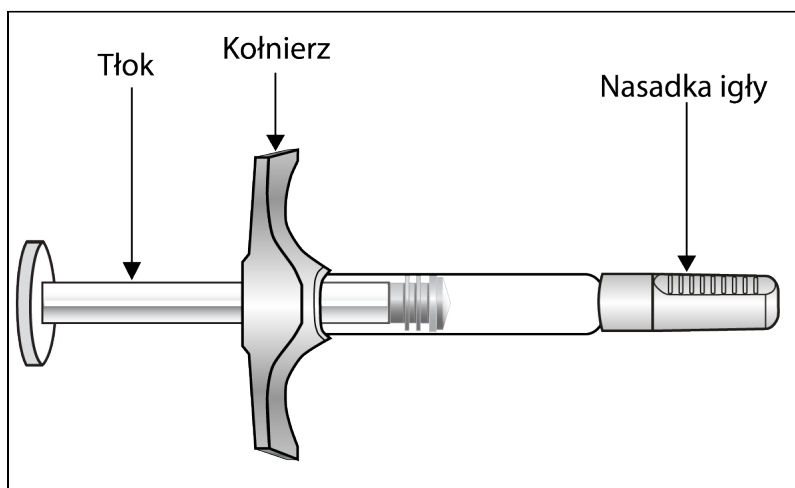
Szczegółowe informacje o tym leku znajdują się na stronie internetowej Europejskiej Agencji Leków <http://www.ema.europa.eu>.

## 7. Instrukcja użycia

Konieczne jest postępowanie zgodnie z poniższymi instrukcjami w celu uniknięcia wystąpienia możliwych zakażeń i zapewnienia poprawnego stosowania leku.

Przed wstrzyknięciem leku Hyrimoz należy przeczytać i przyswoić sobie treść niniejszej instrukcji użycia, a następnie przestrzegać jej zaleceń. Przed pierwszym użyciem ampułko-strzykawki z pojedynczą dawką personel służby zdrowia powinien zademonstrować pacjentowi sposób prawidłowego przygotowania i wstrzyknięcia leku Hyrimoz. W przypadku jakichkolwiek pytań należy skonsultować się z personelem służby zdrowia.

### Przeznaczona do jednorazowego użytku ampułko-strzykawka z lekiem Hyrimoz



Rycina A: ampułko-strzykawka z lekiem Hyrimoz

#### Istotne jest, by:

- **Nie korzystać** z ampułko-strzykawki w przypadku uszkodzenia zamknięcia zewnętrznego opakowania, ponieważ korzystanie z niej może nie być wówczas bezpieczne.
- **Nie otwierać** wewnętrznego opakowania do momentu gotowości do użycia ampułko-strzykawki z lekiem Hyrimoz.
- **Nie pozostawiać** ampułko-strzykawki bez nadzoru w miejscach, w których mogą jej użyć inne osoby.
- W przypadku upuszczenia strzykawki **nie korzystać** z niej, jeśli wygląda na uszkodzoną lub jeśli upuszczono ją po zdjęciu nasadki igły.
- **Nie zdejmować** nasadki igły do momentu bezpośrednio poprzedzającego wykonanie wstrzyknięcia.
- W celu zwiększenia komfortu wstrzykiwania **wstrzykiwać** lek Hyrimoz 15–30 minut po wyjęciu go z lodówki.
- Usunąć użytą strzykawkę bezpośrednio po jej użyciu. **Nie używać strzykawki ponownie.** Patrz punkt „4. Usuwanie zużytych strzykawk” w końcowej części tej instrukcji użycia.
- Skonsultować się z lekarzem lub pielęgniarką w celu uzyskania porady dotyczącej odpowiedniego miejsca wstrzyknięcia i techniki wstrzyknięcia, jeśli pacjent ma niedowagę lub wykonuje zastrzyk dziecku.

### Jak przechowywać ampułko-strzykawkę z pojedynczą dawką leku Hyrimoz?

- Przechowywać ampułko-strzykawkę z lekiem **Hyrimoz** w oryginalnym opakowaniu, aby chronić ją przed światłem.
- Przechowywać zewnętrzne opakowanie z ampułko-strzykawkami w lodówce w temperaturze od 2°C do 8°C.
- W razie potrzeby (na przykład podczas podróży), ampułko-strzykawkę można przechowywać w temperaturze pokojowej do 25°C nie dłużej niż przez 42 dni — należy chronić ją przed światłem.
- Ampułko-strzykawkę, która była przechowywana w temperaturze pokojowej dłużej niż 42 dni, należy wyrzucić.
- Należy zapisać datę pierwszego wyjęcia ampułko-strzykawki z lodówki oraz datę, po której należy ją wyrzucić.
- **Nie przechowywać** ampułko-strzykawek w bardzo wysokich ani niskich temperaturach.
- **Nie zamrażać** ampułko-strzykawek.
- **Nie używać** ampułko-strzykawek po upływie terminu ważności widocznego na zewnętrznym opakowaniu lub etykiecie strzykawki. Po upływie terminu ważności należy zwrócić całe opakowanie do apteki.

**Lek Hyrimoz i wszystkie leki należy przechowywać w miejscu niedostępnym dla dzieci.**

### Co jest potrzebne do wykonania wstrzyknięcia?


Umieścić poniższe elementy na czystej, płaskiej powierzchni.

W opakowaniu z ampułko-strzykawkami znajduje się:

- ampułko-strzykawka z lekiem Hyrimoz (patrz **Rycina A**). Każda ampułko-strzykawka zawiera 20 mg / 0,2 ml leku Hyrimoz.

Do opakowania z ampułko-strzykawkami z lekiem Hyrimoz nie dołączono (patrz **Rycina B**):

- wacik nasączony alkoholem;
- wacik lub gazik;
- pojemnik na ostre odpady. Patrz punkt „4. Usuwanie zużytych ampułko-strzykawek” w końcowej części tej instrukcji użycia;
- opatrunek samoprzylepny.



**Rycina B:** elementy niedołączone do opakowania

### Przygotowanie ampułko-strzykawki do użycia

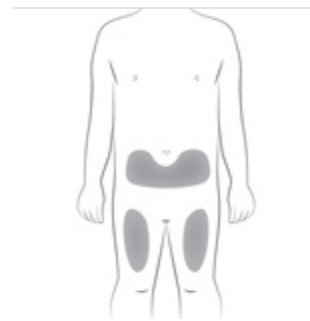
- W celu zwiększenia komfortu wstrzykiwania wyjąć opakowanie z ampułko-strzykawką z lodówki i pozostawić **nietwarne** na powierzchni roboczej na około 15 do 30 minut, aby osiągnął temperaturę pokojową.
- Wyjąć ampułko-strzykawkę z opakowania i sprawdzić ją. Roztwór powinien być bezbarwny lub bladożółty i przezroczysty do lekko opalizującego. **Nie używać**, jeśli widoczne są jakiegokolwiek cząstki i (lub) przebarwienia. W przypadku wątpliwości dotyczących wyglądu roztworu zasięgnąć rady farmaceuty.
- **Nie korzystać** z ampułko-strzykawki, jeśli jest uszkodzona. Zwrócić całe opakowanie z produktem do apteki.
- Sprawdzić termin ważności (EXP) podany na ampułko-strzykawce. Nie stosować ampułko-strzykawki po upływie terminu ważności.

**Jeśli wynik którejkolwiek z powyższych czynności kontrolnych dotyczących ampułko-strzykawki będzie niepomysłny, należy skontaktować się z farmaceutą.**

### 1. Wybór miejsca wstrzyknięcia:

Miejsce wstrzyknięcia to miejsce na ciele, w którym zostanie wykonane wstrzyknięcie leku **Hyrimoz** z ampułko-strzykawki.

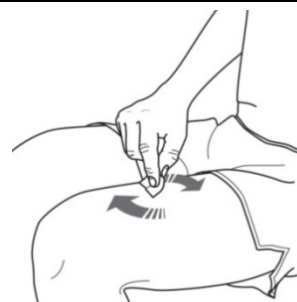
- Zalecanym miejscem wstrzykiwania jest przednia strona ud. Można także wybrać miejsce w dolnej części brzucha, z wyjątkiem obszaru znajdującego się w promieniu 5 cm od pępka (patrz **Rycina E**).
- Przy każdym wykonywaniu wstrzyknięcia należy wybierać inne miejsce.
- **Nie wstrzykiwać** w miejscach, gdzie skóra jest tkliwa, zasiniona, zaczerwieniona, złuszczone lub twarda. Unikać miejsc, w których występują blizny lub rozstępy.  
W przypadku łuszczycy **nie** wolno wstrzykiwać leku w miejscach, w których znajdują się zmiany plackowate.



**Rycina C:** wybór miejsca wstrzyknięcia

### 2. Oczyszczenie miejsca wstrzyknięcia:

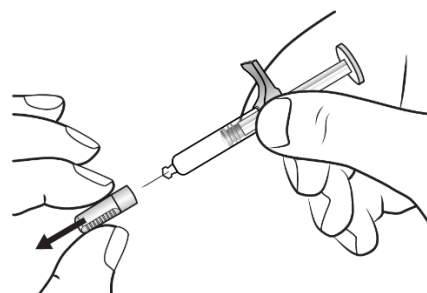
- W przypadku gotowości do użycia ampułko-strzykawki dokładnie umyć ręce wodą z mydłem.
- Przetrzeć miejsce wstrzyknięcia kolistym ruchem za pomocą wacik nasączony alkoholem. Przed wstrzyknięciem pozostawić je do wyschnięcia (patrz **Rycina D**).
- **Nie dotykać** tego miejsca ponownie przed wstrzyknięciem. Przed wstrzyknięciem poczekać, aż skóra wyschnie. Nie wachlować oczyszczonego obszaru ani na niego nie dmuchać.



**Rycina D:** oczyszczenie miejsca wstrzyknięcia

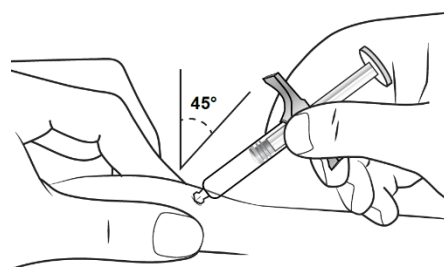
### 3. Wykonywanie wstrzyknięcia:

- Ostrożnie pociągnąć za nasadkę igły w linii prostej, aby zdjąć ją ze strzykawki (patrz *Rycina E*).
- Wyrzucić (usunąć) nasadkę igły do odpadów.
- Na końcu igły może pojawić się kropla płynu. Jest to zjawisko normalne.



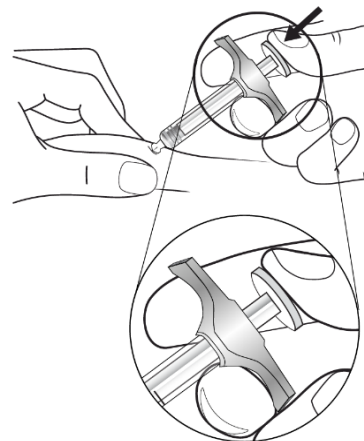
*Rycina E:* zdejmowanie nasadki igły

- Delikatnie zebrać skórę palcami w miejscu wstrzyknięcia (patrz *Rycina F*).
- Wprowadzić igłę w skórę **pod kątem 45°**, jak pokazano na rycinie (patrz *Rycina F*).




*Rycina F:* wprowadzanie igły

- Trzymać strzykawkę w sposób pokazany na rycinie (patrz *Rycina G*).
- **Powoli** wciskać tłok **do samego końca**.
- Po całkowitym wciśnięciu tłoka trzymać strzykawkę nieruchomo przez 5 sekund.
- Ostrożnie unieść igłę z miejsca wstrzyknięcia pod kątem prostym i puścić skórę. W miejscu wstrzyknięcia może się pojawić niewielka ilość krwi. Przy pomocy wacika lub gazika można uciskać miejsce wstrzyknięcia przez 10 sekund. **Nie trzeć** miejsca wstrzyknięcia. W razie potrzeby można zabezpieczyć miejsce wstrzyknięcia niewielkim plastrem z opatrunkiem.



*Rycina G:* sposób trzymania strzykawki

<p><b>4. Usuwanie zużytych ampułko-strzykawk:</b></p> <ul style="list-style-type: none"> <li>• Umieścić zużytą strzykawkę w pojemnik na ostre odpady (zamykany pojemnik odporny na przebicie). W celu zapewnienia zdrowia i bezpieczeństwa innych osób nie wolno ponownie używać zużytych igieł ani strzykawk.</li> <li>• Leków nie należy wyrzucać do kanalizacji ani domowych pojemników na odpadki. Należy zapytać lekarza lub farmaceutę, jak usunąć leki, których się już nie używa. Takie postępowanie pomoże chronić środowisko. Wszystkie niezużyte produkty bądź odpady należy usuwać zgodnie z lokalnymi przepisami.</li> </ul>	 <p><i>Rycina H:</i> usuwanie zużytej ampułko-strzykawki</p>
---	---

**W przypadku jakichkolwiek pytań należy porozmawiać z lekarzem, farmaceutą lub pielęgniarką dysponującymi wiedzą na temat leku Hyrimoz.**

## Ulotka dołączona do opakowania: informacja dla pacjenta

### Hyrimoz 40 mg roztwór do wstrzykiwań w ampulko-strzykawce adalimumab 40 mg/0,8 ml

**Należy uważnie zapoznać się z treścią ulotki przed zastosowaniem leku, ponieważ zawiera ona informacje ważne dla pacjenta.**

- Należy zachować tę ulotkę, aby w razie potrzeby móc ją ponownie przeczytać.
- Lekarz także przekaze pacjentowi „**Kartę Przypominającą dla Pacjenta**” zawierającą ważne informacje o bezpieczeństwie stosowania leku, o których należy pamiętać przed rozpoczęciem leczenia lekiem Hyrimoz i w trakcie leczenia lekiem Hyrimoz. „**Kartę Przypominającą dla Pacjenta**” pacjent powinien mieć przy sobie w trakcie leczenia i przez 4 miesiące po ostatnim podaniu leku Hyrimoz we wstrzyknięciu pacjentowi (lub dziecku).
- W razie jakichkolwiek wątpliwości należy zwrócić się do lekarza lub farmaceuty.
- Lek ten przepisano ściśle określonej osobie. Nie należy go przekazywać innym. Lek może zaszkodzić innej osobie, nawet jeśli objawy jej choroby są takie same.
- Jeśli u pacjenta wystąpią jakiegokolwiek objawy niepożądane, w tym wszelkie objawy niepożądane niewymienione w tej ulotce, należy powiedzieć o tym lekarzowi lub farmaceucie. Patrz punkt 4.

#### Spis treści ulotki

1. Co to jest lek Hyrimoz i w jakim celu się go stosuje
2. Informacje ważne przed przyjęciem leku Hyrimoz
3. Jak stosować lek Hyrimoz
4. Możliwe działania niepożądane
5. Jak przechowywać lek Hyrimoz
6. Zawartość opakowania i inne informacje
7. Instrukcja użycia

#### 1. Co to jest lek Hyrimoz i w jakim celu się go stosuje

Lek Hyrimoz zawiera substancję czynną adalimumab stanowiącą lek oddziałujący na układ odpornościowy (obronny) organizmu.

Lek Hyrimoz jest wskazany w leczeniu chorób zapalnych opisanych poniżej:

- reumatoidalnego zapalenia stawów
- wielostawowego młodzieńczego idiopatycznego zapalenia stawów
- zapalenia stawów z towarzyszącym zapaleniem przyczepów ścięgniętych
- zeszywniającego zapalenia stawów kręgosłupa
- osiowej spondyloartropatii bez zmian radiograficznych charakterystycznych dla zeszywniającego zapalenia stawów kręgosłupa
- łuszczycowego zapalenia stawów
- łuszczycy
- ropnego zapalenia apokrynowych gruczołów potowych
- choroby Leśniowskiego-Crohna
- wrzodziejącego zapalenia jelita grubego
- nieinfekcyjnego zapalenia błony naczyniowej oka

Substancja czynna leku Hyrimoz, adalimumab, jest ludzkim przeciwciałem monoklonalnym. Przeciwciała monoklonalne są białkami, które wiążą się ze swoistym celem w organizmie.

Celem adalimumabu jest białko nazywane czynnikiem martwicy nowotworów (TNF $\alpha$ ), które występuje na zwiększonym poziomie w chorobach zapalnych wymienionych powyżej. Dzięki połączeniu z TNF $\alpha$ , Hyrimoz blokuje jego działanie i zmniejsza proces zapalny w tych chorobach.



### Reumatoidalne zapalenie stawów

Reumatoidalne zapalenie stawów jest chorobą zapalną stawów.

Hyrimoz jest stosowany w leczeniu reumatoidalnego zapalenia stawów u dorosłych. W przypadku czynnego reumatoidalnego zapalenia stawów o nasileniu umiarkowanym do ciężkiego, pacjentom można najpierw podawać inne leki modyfikujące przebieg choroby takie, jak metotreksat. W razie braku zadowalającego działania tych leków pacjenci otrzymują lek Hyrimoz w celu leczenia reumatoidalnego zapalenia stawów.

Lek Hyrimoz można również stosować w leczeniu ciężkiego, czynnego i postępującego reumatoidalnego zapalenia stawów bez uprzedniego leczenia metotreksatem.

Lek Hyrimoz może spowolnić szybkość rozwoju uszkodzeń chrząstki i kości stawów spowodowanych przez chorobę i spowodować poprawę stanu czynnościowego.

Zazwyczaj lek Hyrimoz stosuje się z metotreksatem. Jeśli lekarz uzna, że stosowanie metotreksatu jest niewskazane, możliwe jest podawanie samego leku Hyrimoz.

### Wielostawowe młodzieńcze idiopatyczne zapalenie stawów i zapalenie stawów z towarzyszącym zapaleniem przyczepów ścięgniastych

Wielostawowe młodzieńcze idiopatyczne zapalenie stawów i zapalenie stawów z towarzyszącym zapaleniem przyczepów ścięgniastych są chorobami zapalnymi stawów, których pierwsze objawy często pojawiają się w wieku dziecięcym i młodzieńczym.

Hyrimoz jest stosowany w leczeniu wielostawowego młodzieńczego idiopatycznego zapalenia stawów u dzieci i młodzieży w wieku od 2 do 17 lat i zapalenia stawów z towarzyszącym zapaleniem przyczepów ścięgniastych u dzieci i młodzieży w wieku od 6 do 17 lat. Pacjentom można najpierw podawać inne leki modyfikujące przebieg choroby, takie jak metotreksat. W razie braku zadowalającego działania tych leków pacjenci otrzymują lek Hyrimoz w celu leczenia wielostawowego młodzieńczego idiopatycznego zapalenia stawów lub zapalenia stawów z towarzyszącym zapaleniem przyczepów ścięgniastych.

### Zesztywniające zapalenie stawów kręgosłupa i osiowa spondyloartropatia bez zmian radiograficznych charakterystycznych dla zeszywniającego zapalenia stawów kręgosłupa

Zesztywniające zapalenie stawów kręgosłupa i osiowa spondyloartropatia bez zmian radiograficznych charakterystycznych dla zeszywniającego zapalenia stawów kręgosłupa to choroby zapalne kręgosłupa.

Hyrimoz jest stosowany w leczeniu tych chorób u dorosłych. Pacjenci z zeszywniającym zapaleniem stawów kręgosłupa lub osiową spondyloartropatią bez zmian radiograficznych charakterystycznych dla zeszywniającego zapalenia stawów kręgosłupa otrzymują najpierw inne leki. W razie braku zadowalającego działania tych leków pacjenci otrzymują lek Hyrimoz w celu zmniejszenia nasilenia objawów choroby zdiagnozowanych przez lekarza i odczuwanych przez pacjenta.

### Łuszczyca zwyczajna (plackowata) u dorosłych i dzieci

Łuszczyca zwyczajna (plackowata) jest chorobą zapalną skóry, która powoduje czerwone, złuszczone zmiany skórne z tworzeniem strupów, pokryte srebrzystą łuską. Zmiany łuszcycowe mogą również występować na paznokciach, powodując ich kruszenie, zgrubienie i oddzielanie się płytki paznokciowej od łożyska paznokcia, co może być bolesne. Uważa się, że łuszczyca wywołana jest przez zaburzenia układu odpornościowego organizmu, co prowadzi do zwiększonego tworzenia się komórek skóry.

Hyrimoz jest stosowany w leczeniu łuszczycy zwyczajnej (plackowatej) o nasileniu umiarkowanym do ciężkiego u dorosłych. Hyrimoz jest także stosowany w leczeniu ciężkiej łuszczycy zwyczajnej

(plackowatej) u dzieci i młodzieży w wieku od 4 do 17 lat, u których miejscowo stosowane leków i leczenie przy użyciu promieniowania ultrafioletowego były nieskuteczne lub są niewłaściwe.

#### Łuszczycowe zapalenie stawów

Łuszczycowe zapalenie stawów jest chorobą zapalną stawów związaną z łuszczycą.

Hyrimoz jest stosowany w leczeniu łuszczycowego zapalenia stawów u dorosłych. Hyrimoz może spowolnić szybkość rozwoju uszkodzeń chrząstki i kości stawów spowodowanych przez chorobę i spowodować poprawę stanu czynnościowego.

#### Ropne zapalenie apokrynowych gruczołów potowych u dorosłych i młodzieży

Ropne zapalenie apokrynowych gruczołów potowych (niekiedy nazywane trądzikiem odwróconym) jest długo utrzymującą się i często bolesną zapalną chorobą skóry. Objawami mogą być tkliwe guzki i ropnie, z których może wyciekać ropa.

Zmiany najczęściej występują na określonych obszarach skóry, takich jak w fałdach podpiersiowych, w pachach, na wewnętrznych powierzchniach ud, w pachwinach i na pośladkach. W zmienionych chorobowo obszarach skóry może również dojść do powstawania blizn.

Lek Hyrimoz jest stosowany w leczeniu ropnego zapalenia apokrynowych gruczołów potowych u dorosłych i młodzieży w wieku od 12 lat. Hyrimoz może zmniejszyć liczbę występujących u pacjenta guzków i ropni oraz ból, który często związany jest z chorobą. Pacjent może najpierw otrzymywać inne leki. W razie braku zadowalającego działania tych leków pacjent otrzyma lek Hyrimoz.

#### Choroba Leśniowskiego-Crohna u dorosłych oraz dzieci i młodzieży

Choroba Leśniowskiego-Crohna jest chorobą zapalną jelit.

Hyrimoz jest stosowany w leczeniu choroby Leśniowskiego-Crohna u dorosłych oraz dzieci i młodzieży w wieku od 6 do 17 lat. Pacjenci z chorobą Leśniowskiego-Crohna otrzymują najpierw inne leki. W razie braku zadowalającej poprawy w odpowiedzi na te leki, pacjenci otrzymają lek Hyrimoz w celu zmniejszenia nasilenia objawów choroby Leśniowskiego-Crohna zdiagnozowanych przez lekarza i odczuwanych przez pacjenta.

#### Wrzodziejące zapalenie jelita grubego u dorosłych oraz dzieci i młodzieży

Wrzodziejące zapalenie jelita grubego jest chorobą zapalną jelita grubego.

Hyrimoz jest stosowany w leczeniu wrzodziejącego zapalenia jelita grubego o nasileniu umiarkowanym do ciężkiego u dorosłych oraz dzieci i młodzieży w wieku od 6 do 17 lat. Pacjenci z wrzodziejącym zapaleniem jelita grubego mogą otrzymać najpierw inne leki. W razie braku zadowalającego działania tych leków pacjenci otrzymają lek Hyrimoz w celu zmniejszenia nasilenia objawów choroby zdiagnozowanych przez lekarza i odczuwanych przez pacjenta.

#### Nieinfekcyjne zapalenie błony naczyniowej oka u dorosłych, dzieci i młodzieży

Nieinfekcyjne zapalenie błony naczyniowej oka jest chorobą zapalną pewnych części gałki ocznej. To zapalenie może prowadzić do zmniejszenia ostrości widzenia i (lub) obecności zmętnień (mroczków) w oku (czarne punkciki lub nieregularne linie czy fragmenty pajęczyn przemieszczające się w polu widzenia). Lek Hyrimoz działa, zmniejszając ten stan zapalny.

Lek Hyrimoz jest stosowany w leczeniu:

- dorosłych z nieinfekcyjnym zapaleniem błony naczyniowej oka – zapaleniem w tylnej części gałki ocznej.
- dzieci i młodzieży w wieku od 2 lat z przewlekłym nieinfekcyjnym zapaleniem błony naczyniowej oka – zapaleniem w przedniej części gałki ocznej.

## 2. Informacje ważne przed przyjęciem leku Hyrimoz

### Kiedy nie stosować leku Hyrimoz

- Jeśli pacjent ma uczulenie na adalimumab lub którykolwiek z pozostałych składników tego leku (wymienionych w punkcie 6).
- Jeśli u pacjenta występuje ciężkie zakażenie, w tym gruźlica, posocznica (zakażenie krwi) lub inne zakażenia oportunistyczne (nietypowe zakażenia związane z osłabieniem układu odpornościowego). Należy bezwzględnie poinformować lekarza, gdy u pacjenta występują objawy zakażenia, np. gorączka, zranienia, uczucie zmęczenia, kłopoty z zębami (patrz „Ostrzeżenia i środki ostrożności”).
- Jeśli u pacjenta występuje umiarkowana lub ciężka niewydolność serca. Należy bezwzględnie poinformować lekarza o poważnej chorobie serca w przeszłości lub obecnie (patrz „Ostrzeżenia i środki ostrożności”).

### Ostrzeżenia i środki ostrożności

Przed rozpoczęciem stosowania leku Hyrimoz należy omówić to z lekarzem lub farmaceutą.

#### Reakcja alergiczna

- Jeśli u pacjenta występują reakcje alergiczne z takimi objawami, jak uczucie ucisku w klatce piersiowej, świszczący oddech, zawroty głowy, obrzęk lub wysypka, należy przerwać wstrzykiwanie leku Hyrimoz i natychmiast skontaktować się z lekarzem, ponieważ w rzadkich przypadkach takie reakcje mogą zagrażać życiu.

#### Zakażenie

- Jeśli u pacjenta występuje zakażenie, w tym długotrwałe lub miejscowe zakażenie (na przykład owrzodzenie podudzia), przed rozpoczęciem stosowania leku Hyrimoz należy poradzić się lekarza. W przypadku wątpliwości należy skontaktować się z lekarzem.
- Podczas stosowania leku Hyrimoz może się zwiększyć podatność na zakażenia. Zmniejszenie czynności płuc może zwiększyć ryzyko rozwijania się zakażeń. Mogą to być ciężkie zakażenia, takie jak gruźlica, zakażenia spowodowane przez wirusy, grzyby, pasożyty lub bakterie lub inne nietypowe drobnoustroje powodujące zakażenia i posocznica (zakażenie krwi). W rzadkich przypadkach zakażenia te mogą zagrażać życiu. W przypadku wystąpienia u pacjenta takich objawów, jak gorączka, zranienia, uczucie zmęczenia lub kłopoty z zębami należy bezwzględnie poinformować lekarza. Lekarz może zalecić czasowe wstrzymanie stosowania leku Hyrimoz.

#### Gruźlica

- U pacjentów otrzymujących adalimumab obserwowano przypadki gruźlicy. Dlatego przed rozpoczęciem podawania leku Hyrimoz lekarz sprawdzi, czy u pacjenta nie występują zdiagnozowane przez lekarza i odczuwane przez pacjenta objawy gruźlicy. Będzie to dokładna ocena dokonana przez lekarza obejmująca wywiad dotyczący przebytych chorób oraz badania przesiewowe (na przykład zdjęcie rentgenowskie klatki piersiowej i próba tuberkulinowa). Informację o wykonaniu tych badań i ich wynikach należy wpisać do „Karty Przypominającą dla Pacjenta”. Konieczne jest poinformowanie lekarza o przebytej gruźlicy lub bliskich kontaktach z chorymi na gruźlicę w przeszłości. Gruźlica może się rozwinąć podczas terapii, nawet jeśli pacjent stosował profilaktyczne leczenie przeciwgruźlicze. Należy natychmiast poinformować lekarza, jeśli w trakcie leczenia lub po jego zakończeniu wystąpią objawy gruźlicy (uporczywy kaszel, utrata masy ciała, apatia, niewielka gorączka) lub innej choroby zakaźnej.

### Podróże/nawracające zakażenia

- Należy powiadomić lekarza, jeśli pacjent mieszkał lub podróżował w regionach, gdzie często występują zakażenia grzybicze, takie jak histoplazmoza, kokcydiodomykoza lub blastomykoza.
- Należy powiadomić lekarza, jeśli w przeszłości u pacjenta występowały nawracające zakażenia lub inne schorzenia zwiększające ryzyko wystąpienia zakażeń.

### Wirus zapalenia wątroby typu B

- Należy powiadomić lekarza prowadzącego, jeśli pacjent jest nosicielem wirusa zapalenia wątroby typu B (HBV), jeśli choruje na zapalenie wątroby typu B lub jeśli sądzi, że należy do grupy zwiększonego ryzyka zakażenia HBV. Lekarz powinien zlecić wykonanie badań w kierunku zakażenia HBV. Adalimumab może reaktywować zakażenie HBV u osób będących nosicielami tego wirusa. W niektórych rzadkich przypadkach, zwłaszcza u pacjentów przyjmujących inne leki obniżające odporność układu immunologicznego, reaktywacja zakażenia HBV może zagrażać życiu.

### Wiek powyżej 65 lat

- Pacjenci w wieku powyżej 65 lat mogą być bardziej podatni na zakażenia podczas stosowania leku Hyrimoz. Pacjent i lekarz prowadzący powinni zwracać szczególną uwagę na objawy zakażenia w okresie stosowania leku Hyrimoz. Należy koniecznie poinformować lekarza w przypadku wystąpienia objawów zakażenia, takich jak gorączka, zranienia, uczucie zmęczenia lub kłopoty z zębami.

### Zabiegi chirurgiczne lub stomatologiczne

- W przypadku planowanego zabiegu chirurgicznego lub stomatologicznego należy powiadomić lekarza o przyjmowaniu leku Hyrimoz. Lekarz może zalecić czasowe wstrzymanie stosowania leku Hyrimoz.

### Choroba demielinizacyjna

- Jeśli u pacjenta występuje lub rozwija się choroba demielinizacyjna (choroba, w której dochodzi do uszkodzenia osłonek mielinowych nerwów), taka jak stwardnienie rozsiane, lekarz zdecyduje, czy można u niego zastosować lek Hyrimoz lub kontynuować podawanie leku. Należy natychmiast powiedzieć lekarzowi, jeśli u pacjenta wystąpią takie objawy, jak zmiany widzenia, osłabienie kończyn górnych lub dolnych, lub drętwienie lub mrowienie w którejkolwiek części ciała.

### Szczepienie

- Pewne szczepionki zawierają żywe, choć osłabione, postacie bakterii lub wirusów chorobotwórczych i nie należy ich stosować w czasie przyjmowania leku Hyrimoz, ponieważ mogą spowodować wystąpienie zakażenia. Przed zastosowaniem każdej szczepionki należy poradzić się lekarza. Zaleca się, aby u dzieci, jeśli to możliwe, przed rozpoczęciem leczenia lekiem Hyrimoz przeprowadzono wszystkie szczepienia zgodnie z obowiązującym kalendarzem szczepień. Jeśli kobieta otrzymywała lek Hyrimoz w okresie ciąży, u dziecka może występować zwiększone ryzyko zakażenia w okresie do około pięciu miesięcy po przyjęciu przez matkę ostatniej dawki leku w okresie ciąży. Należy koniecznie poinformować lekarzy dziecka i innych pracowników opieki zdrowotnej o przyjmowaniu leku Hyrimoz w okresie ciąży, aby mogli zdecydować czy dziecko może otrzymać jakąkolwiek szczepionkę.

### Niewydolność serca

- Należy bezwzględnie poinformować lekarza o poważnej chorobie serca w przeszłości lub obecnie. Jeśli u pacjenta otrzymującego lek Hyrimoz występuje łagodna niewydolność serca, konieczna jest dokładna stała kontrola kardiologiczna. W przypadku wystąpienia nowych objawów niewydolności serca lub nasilenia istniejących objawów (np. duszność lub obrzęki stóp) należy natychmiast skontaktować się z lekarzem.

### Gorączka, siniaki, krwawienie lub bladeść

- U niektórych pacjentów dojsć może do zmniejszenia wytwarzania komórek krwi zwalczających zakażenia lub hamujących krwawienie. Jeśli u pacjenta wystąpi nieustępująca gorączka, siniaki, skłonność do krwawień lub bladeść należy natychmiast zgłosić się do lekarza. Lekarz może podjąć decyzję o przerwaniu leczenia.

### Nowotwór

- U pacjentów przyjmujących adalimumab lub inne leki blokujące TNF $\alpha$  w bardzo rzadkich przypadkach występowały pewne rodzaje nowotworów u dzieci i dorosłych. Ryzyko wystąpienia chłoniaka oraz białaczki (nowotworów złośliwych komórek krwi i szpiku kostnego) może być większe od przeciętnego u osób z cięższą postacią reumatoidalnego zapalenia stawów, chorujących od dłuższego czasu. U pacjentów przyjmujących lek Hyrimoz, ryzyko wystąpienia chłoniaka, białaczki lub innych nowotworów złośliwych może być większe. W rzadkich przypadkach u pacjentów przyjmujących adalimumab zaobserwowano szczególnie, poważny typ chłoniaka. Niektórych z tych pacjentów leczono również lekami zawierającymi azatioprynę lub merkaptopurynę. Należy poinformować lekarza, jeśli pacjent przyjmuje azatioprynę lub merkaptopurynę z lekiem Hyrimoz.
- U pacjentów przyjmujących adalimumab obserwowano przypadki raka skóry niebędącego czerniakiem. Należy poinformować lekarza, jeśli podczas leczenia lub po leczeniu pojawią się nowe obszary uszkodzonej skóry lub jeśli istniejące ślady na skórze lub obszary uszkodzeń zmieniają wygląd.
- Nowotwory złośliwe, inne niż chłoniak, występowały u pacjentów ze szczególnym rodzajem choroby płuc zwanej przewlekłą obturacyjną chorobą płuc (POChP) leczonych innym lekiem blokującym TNF $\alpha$ . Jeśli pacjent choruje na POChP lub jest nałogowym palaczem, powinien omówić z lekarzem, czy stosowanie leku blokującego TNF $\alpha$  jest dla niego odpowiednie.

### Zjawiska autoimmunologiczne

- W rzadkich przypadkach leczenie lekiem Hyrimoz może powodować zespół toczeniopodobny. Należy skontaktować się z lekarzem, jeśli wystąpią takie objawy, jak uporczywa niewyjaśniona wysypka, gorączka, bóle stawów lub zmęczenie.

### **Dzieci i młodzież**

- Nie podawać leku Hyrimoz dzieciom z wielostawowym młodzieńczym idiopatycznym zapaleniem stawów w wieku poniżej 2 lat.
- Nie podawać leku Hyrimoz dzieciom z występującą u dzieci i młodzieży łuszczycą zwyczajną (plackowatą) lub wrzodziejącym zapaleniem jelita grubego w wieku poniżej 4 lat.
- Nie podawać leku Hyrimoz dzieciom z występującą u dzieci i młodzieży chorobą Leśniowskiego-Crohna w wieku poniżej 6 lat.
- Nie stosować ampułko-strzykawki z dawką 40 mg, jeśli zalecane jest podawanie dawek innych niż 40 mg.

## **Hyrimoz a inne leki**

Należy powiedzieć lekarzowi lub farmaceucie o wszystkich lekach przyjmowanych obecnie lub ostatnio, a także o lekach, które pacjent planuje przyjmować.

Lek Hyrimoz można przyjmować łącznie z metotreksatem lub niektórymi innymi lekami modyfikującymi przebieg choroby (sulfasalazyna, hydroksychlorochina, leflunomid lub preparaty złota do wstrzykiwań), kortykosteroidami lub lekami przeciwbólowymi, w tym z niesteroidowymi lekami przeciwzapalnymi (NLPZ).

Nie należy stosować równocześnie leku Hyrimoz i leków zawierających substancje czynne anakinra lub abatacept, ponieważ zwiększają ryzyko wystąpienia ciężkich zakażeń. Równoczesne przyjmowanie adalimumabu i innych antagonistów TNF oraz anakinry lub abataceptu nie jest zalecane ze względu na możliwe większe ryzyko zakażeń, w tym ciężkich zakażeń i innych możliwych interakcji farmakologicznych. W razie wątpliwości należy zapytać lekarza.

## **Ciąża i karmienie piersią**

- Pacjentki powinny rozważyć stosowanie odpowiednich metod zapobiegania ciąży i ich kontynuowanie przez co najmniej 5 miesięcy po przyjęciu ostatniej dawki leku Hyrimoz
- Jeśli pacjentka jest w ciąży, przypuszcza że może być w ciąży lub gdy planuje mieć dziecko, powinna poradzić się lekarza przed zastosowaniem tego leku.
- Lek Hyrimoz należy stosować w czasie ciąży, tylko jeśli jest to bezwzględnie konieczne.
- Zgodnie z badaniami dotyczącymi ciąży, nie występowało wyższe ryzyko wad rozwojowych, kiedy matka przyjmowała adalimumab w okresie ciąży, w porównaniu do matek chorujących na tą samą chorobę, które nie otrzymywały adalimumabu.
- Lek Hyrimoz może być stosowany podczas karmienia piersią.
- Jeśli kobieta otrzymuje lek Hyrimoz w okresie ciąży, u dziecka może występować zwiększone ryzyko zakażenia.
- Należy koniecznie poinformować lekarzy dziecka i innych pracowników opieki zdrowotnej o przyjmowaniu leku Hyrimoz w okresie ciąży, zanim dziecko otrzyma jakąkolwiek szczepionkę. Więcej informacji o szczepionkach, patrz punkt „Ostrzeżenia i środki ostrożności”.

## **Prowadzenie pojazdów i obsługiwane maszyn**

Lek Hyrimoz może wywierać niewielki wpływ na zdolność prowadzenia pojazdów, jazdę na rowerze i obsługę maszyn. Po przyjęciu leku Hyrimoz wystąpić może wrażenie wirowania pomieszczenia (zawroty głowy) i zaburzenia widzenia.

## **Lek Hyrimoz zawiera sól**

Ten lek zawiera mniej niż 1 mmol sodu (23 mg) w dawce 0,8 ml, co oznacza, że lek uznaje się za „wolny od sodu”.

## **3. Jak stosować lek Hyrimoz**

Ten lek należy zawsze przyjmować zgodnie z zaleceniami lekarza lub farmaceuty. W razie wątpliwości należy zwrócić się do lekarza lub farmaceuty.

Lek jest dostępny jako wstrzykiwacz 40 mg jak również jako ampułko-strzykawki 20 mg i 40 mg dla pacjentów do podawania pełnej dawki 20 mg lub 40 mg.

**Reumatoidalne zapalenie stawów, luszczycowe zapalenie stawów, zeszywniające zapalenie stawów kręgosłupa lub osiowa spondyloartropatia bez zmian radiograficznych charakterystycznych dla zeszywniającego zapalenia stawów kręgosłupa**

<b>Wiek i masa ciała</b>	<b>Ile i jak często stosować?</b>	<b>Uwagi</b>
Dorośli	40 mg co drugi tydzień jako pojedyncza dawka	<p>W reumatoidalnym zapaleniu stawów podczas stosowania leku Hyrimoz nadal podaje się metotreksat. Jeśli lekarz stwierdzi, że stosowanie metotreksatu jest niewskazane, możliwe jest podawanie samego leku Hyrimoz.</p> <p>Jeśli podczas stosowania leku Hyrimoz w reumatoidalnym zapaleniu stawów nie podaje się metotreksatu, lekarz może zalecić podawanie 40 mg leku Hyrimoz raz w tygodniu lub 80 mg co drugi tydzień.</p>

**Wielostawowe młodzieńcze idiopatyczne zapalenie stawów**

<b>Wiek i masa ciała</b>	<b>Ile i jak często stosować?</b>	<b>Uwagi</b>
Dzieci, młodzież i dorośli od 2 roku życia ważący 30 kg lub więcej	40 mg co drugi tydzień	Nie dotyczy
Dzieci i młodzież od 2 roku życia ważący od 10 kg do mniej niż 30 kg	20 mg co drugi tydzień	Nie dotyczy

**Zapalenie stawów z towarzyszącym zapaleniem przyczepów ścięgniętych**

<b>Wiek i masa ciała</b>	<b>Ile i jak często stosować?</b>	<b>Uwagi</b>
Dzieci, młodzież i dorośli od 6 roku życia ważący 30 kg lub więcej	40 mg co drugi tydzień	Nie dotyczy
Dzieci i młodzież od 6 roku życia ważący od 15 kg do mniej niż 30 kg	20 mg co drugi tydzień	Nie dotyczy

**Łuszczyca**

<b>Wiek i masa ciała</b>	<b>Ile i jak często stosować?</b>	<b>Uwagi</b>
Dorośli	Pierwsza dawka 80 mg (jako dwa wstrzyknięcia 40 mg w ciągu jednej doby), następnie 40 mg podawane co drugi tydzień zaczynając od jednego tygodnia po pierwszej dawce.	Wstrzyknięcia leku Hyrimoz należy stosować tak długo jak zaleci to lekarz. Jeśli działanie tej dawki nie będzie zadowalające, lekarz może zwiększyć dawkę do 40 mg co tydzień lub 80 mg co drugi tydzień.

<b>Dzieci i młodzież z łuszczycą zwyczajną (plackowatą)</b>		
<b>Wiek i masa ciała</b>	<b>Ile i jak często stosować?</b>	<b>Uwagi</b>
Dzieci i młodzież od 4 do 17 roku życia ważący 30 kg lub więcej	Pierwsza dawka 40 mg, następnie 40 mg tydzień później.  Następnie zwykłą dawką jest 40 mg co drugi tydzień.	Nie dotyczy
Dzieci i młodzież od 4 do 17 roku życia ważący od 15 do mniej niż 30 kg	Pierwsza dawka 20 mg, następnie 20 mg tydzień później.  Następnie zwykłą dawką jest 20 mg co drugi tydzień.	Nie dotyczy

<b>Ropne zapalenia apokrynowe gruczołów potowych</b>		
<b>Wiek i masa ciała</b>	<b>Ile i jak często stosować?</b>	<b>Uwagi</b>
Dorośli	Początkowa dawka 160 mg (cztery wstrzyknięcia dawki 40 mg w ciągu jednej doby lub dwa wstrzyknięcia dawki 40 mg na dobę przez dwa kolejne dni), a następnie dawka 80 mg (dwa wstrzyknięcia dawki 40 mg w ciągu jednej doby) po upływie dwóch tygodni.  Po kolejnych dwóch tygodniach należy kontynuować leczenie stosując dawkę 40 mg raz w tygodniu lub 80 mg co drugi tydzień, zgodnie z zaleceniami lekarza.	Zaleca się codziennie przemywanie zmienionej chorobowo powierzchni skóry środkiem antyseptycznym.
Młodzież od 12 do 17 roku życia ważąca od 30 kg lub więcej	Początkowa dawka 80 mg (dwa wstrzyknięcia dawki 40 mg w ciągu jednej doby) jako dawka początkowa, a następnie, po upływie jednego tygodnia, dawka 40 mg co dwa tygodnie.	Jeśli działanie tej dawki nie będzie zadowalające, lekarz może zwiększyć dawkę do 40 mg raz w tygodniu lub 80 mg co drugi tydzień.  Zaleca się codziennie przemywać zmienioną chorobowo powierzchnię skóry środkiem antyseptycznym.



<b>Chorobą Leśniowskiego-Crohna</b>		
<b>Wiek i masa ciała</b>	<b>Ile i jak często stosować?</b>	<b>Uwagi</b>
Dorośli	<p>Pierwsza dawka 80 mg (jako dwa wstrzyknięcia 40 mg), następnie 40 mg co drugi tydzień zaczynając dwa tygodnie później.</p> <p>Jeśli wymagana jest szybsza odpowiedź, lekarz może przepisać pierwszą dawkę 160 mg (jako cztery wstrzyknięcia 40 mg w ciągu jednej doby lub dwa wstrzyknięcia 40 mg przez dwie kolejne doby), następnie 80 mg (jako dwa wstrzyknięcia 40 mg w ciągu jednej doby) dwa tygodnie później.</p> <p>Następnie zwykłą dawką jest 40 mg co drugi tydzień.</p>	<p>Jeśli działanie tej dawki nie będzie zadowalające, lekarz może zwiększyć dawkę do 40 mg co tydzień lub 80 mg co drugi tydzień.</p>

<b>Dzieci z chorobą Leśniowskiego-Crohna</b>		
<b>Wiek i masa ciała</b>	<b>Ile i jak często stosować?</b>	<b>Uwagi</b>
Dzieci i młodzież od 6 do 17 roku życia ważący 40 kg lub więcej	<p>Pierwsza dawka 80 mg (jako dwa wstrzyknięcia 40 mg), następnie 40 mg co drugi tydzień zaczynając dwa tygodnie później.</p> <p>Jeśli wymagana jest szybsza odpowiedź, lekarz może przepisać pierwszą dawkę 160 mg (jako cztery wstrzyknięcia 40 mg w ciągu jednej doby lub dwa wstrzyknięcia 40 mg przez dwie kolejne doby), następnie 80 mg (jako dwa wstrzyknięcia 40 mg w ciągu jednej doby) dwa tygodnie później.</p> <p>Następnie zwykłą dawką jest 40 mg co drugi tydzień.</p>	Jeśli działanie tej dawki nie będzie zadowalające, lekarz dziecka może zwiększyć częstość podawania do 40 mg co tydzień lub 80 mg co drugi tydzień.
Dzieci i młodzież od 6 do 17 roku życia ważący mniej niż 40 kg	<p>Pierwsza dawka 40 mg, następnie 20 mg co drugi tydzień zaczynając dwa tygodnie później.</p> <p>Jeśli wymagana jest szybsza odpowiedź, lekarz może przepisać pierwszą dawkę 80 mg (jako dwa wstrzyknięcia 40 mg w ciągu jednej doby), następnie 40 mg dwa tygodnie później.</p> <p>Następnie zwykłą dawką jest 20 mg co drugi tydzień.</p>	Jeśli działanie tej dawki nie będzie zadowalające, lekarz dziecka może zwiększyć dawkę do 20 mg co tydzień.

<b>Wrzodzące zapalenie jelita grubego</b>		
<b>Wiek i masa ciała</b>	<b>Ile i jak często stosować?</b>	<b>Uwagi</b>
Dorośli	<p>Pierwsza dawka 160 mg (cztery wstrzyknięcia dawki 40 mg w ciągu jednej doby lub dwa wstrzyknięcia dawki 40 mg na dobę przez dwa kolejne dni), następnie 80 mg (dwa wstrzyknięcia dawki 40 mg w ciągu jednej doby) dwa tygodnie później, a potem 40 mg co dwa tygodnie.</p> <p>Następnie zwykłą dawką jest 40 mg co drugi tydzień.</p>	Jeśli działanie tej dawki nie będzie zadowalające, lekarz może zwiększyć dawkowanie do 40 mg co tydzień lub 80 mg co drugi tydzień.

<b>Dzieci i młodzież z wrzodziejącym zapaleniem jelita grubego</b>		
<b>Wiek i masa ciała</b>	<b>Ile i jak często stosować?</b>	<b>Uwagi</b>
Dzieci i młodzież w wieku od 6 lat o masie ciała 40 kg i powyżej	Pierwsza dawka 160 mg (cztery wstrzyknięcia dawki 40 mg w ciągu jednej doby lub dwa wstrzyknięcia dawki 40 mg na dobę przez dwa kolejne dni), a po dwóch tygodniach dawka 80 mg (dwa wstrzyknięcia dawki 40 mg w ciągu jednej doby).  Następnie zwykłą dawką jest 80 mg co drugi tydzień (cztery wstrzyknięcia dawki 40 mg w ciągu jednej doby).	Pacjenci, którzy ukończyli 18 lat podczas przyjmowania dawki 80 mg co drugi tydzień, powinni kontynuować leczenie przepisaną dawką.
Dzieci i młodzież w wieku od 6 lat o masie ciała poniżej 40 kg	Pierwsza dawka 80 mg (dwa wstrzyknięcia dawki 40 mg w ciągu jednej doby), a po dwóch tygodniach dawka 40 mg (jedno wstrzyknięcie dawki 40 mg).  Następnie zwykłą dawką jest 40 mg co drugi tydzień.	Pacjenci, którzy ukończyli 18 lat podczas przyjmowania dawki 40 mg co drugi tydzień, powinni kontynuować leczenie przepisaną dawką.

<b>Nieinfekcyjne zapalenie błony naczyniowej oka</b>		
<b>Wiek i masa ciała</b>	<b>Ile i jak często stosować?</b>	<b>Uwagi</b>
Dorośli	Dawka początkowa 80 mg (dwa wstrzyknięcia dawki 40 mg), a następnie po tygodniu od podania dawki początkowej dawka 40 mg podawana co dwa tygodnie.	W nieinfekcyjnym zapaleniu błony naczyniowej oka w czasie stosowania leku Hyrimoz można kontynuować przyjmowanie kortykosteroidów lub innych leków, które wpływają na układ immunologiczny. Lek Hyrimoz można również stosować jako jedyny lek.  Należy kontynuować wstrzykiwanie leku Hyrimoz tak długo jak zaleci to lekarz.
Dzieci i młodzież od 2 roku życia ważący 30 kg lub więcej	40 mg co drugi tydzień z metotreksatem.	Lekarz może również przepisać dawkę początkową 80 mg, która może zostać podana jeden tydzień przed rozpoczęciem podawania zwykle stosowanej dawki.
Dzieci i młodzież od 2 roku życia ważący mniej niż 30 kg	20 mg co drugi tydzień z metotreksatem.	Lekarz może również przepisać dawkę początkową 40 mg, która może zostać podana jeden tydzień przed rozpoczęciem podawania zwykle stosowanej dawki.

## Sposób i droga podawania

Lek Hyrimoz podaje się we wstrzyknięciu podskórnym.

Szczegółowe instrukcje dotyczące sposobu wstrzykiwania leku Hyrimoz podano w punkcie 7, „Instrukcja użycia”.

## Przyjęcie większej niż zalecana dawki leku Hyrimoz

W razie przypadkowego wstrzyknięcia leku Hyrimoz częściej niż to konieczne, należy zgłosić się do lekarza lub farmaceuty i poinformować o przyjęciu dawki większej niż wymagana. Zawsze należy ze sobą zabrać opakowanie zewnętrzne leku, nawet jeśli jest ono puste.

## Pominięcie przyjęcia leku Hyrimoz

Jeśli pacjent zapomni wykonać wstrzyknięcie, powinien wstrzyknąć następną dawkę leku Hyrimoz, gdy tylko sobie o tym przypomni. Kolejną dawkę należy wstrzyknąć w ustalonym pierwotnie dniu.

## Przerwanie przyjmowania leku Hyrimoz

Decyzję o zaprzestaniu stosowania leku Hyrimoz należy omówić z lekarzem. Po wstrzymaniu przyjmowania leku mogą powrócić objawy choroby.

W razie jakichkolwiek dalszych wątpliwości związanych ze stosowaniem tego leku należy zwrócić się do lekarza lub farmaceuty.

## 4. Możliwe działania niepożądane

Jak każdy lek, lek ten może powodować działania niepożądane, chociaż nie u każdego one wystąpią. Większość działań niepożądanych ma łagodny lub umiarkowany charakter. Niektóre jednak mogą być poważne i wymagać leczenia. Działania niepożądane mogą występować przez 4 miesiące lub dłużej po ostatnim wstrzyknięciu leku Hyrimoz.

W razie pojawienia się któregokolwiek z poniższych objawów reakcji alergicznej lub niewydolności serca należy **pilnie wezwać pomoc medyczną**:

- ciężka wysypka, pokrzywka;
- obrzęk twarzy, dłoni, stóp;
- trudności w oddychaniu, trudności w połykaniu;
- duszność podczas wysiłku lub po położeniu się lub obrzęk stóp.

W razie stwierdzenia któregokolwiek z poniższych objawów należy **tak szybko jak to możliwe powiadomić lekarza**

- objawy przedmiotowe i podmiotowe zakażenia takie, jak gorączka, złe samopoczucie, zranienia, kłopoty z zębami, uczucie pieczenia podczas oddawania moczu, uczucie osłabienia lub zmęczenia bądź kaszel;
- objawy podmiotowe dolegliwości dotyczących układu nerwowego, takie jak wrażenie mrowienia, wrażenie drętwienia, podwójne widzenie lub osłabienie siły mięśni w kończynach górnych lub dolnych;
- objawy przedmiotowe raka skóry, takie jak guzek lub otwarte owrzodzenie, które się nie goi;
- objawy i oznaki wskazujące na zaburzenia krwi takie, jak utrzymująca się gorączka, siniaczenie, krwawienie, błądź.

Podczas stosowania adalimumabu obserwowano wymienione poniżej działania niepożądane.

**Bardzo często** (może wystąpić u więcej niż 1 z 10 osób)

- odczyny w miejscu wstrzyknięcia (w tym ból, obrzęk, zaczerwienienie lub świąd);
- zakażenia dróg oddechowych (w tym przeziębienie, katar, zapalenie zatok, zapalenie płuc);
- bóle głowy;
- bóle brzucha (jamy brzusznej);
- nudności i wymioty;
- wysypka;
- ból mięśni.

**Często** (może wystąpić u mniej niż 1 z 10 osób)

- ciężkie zakażenia (w tym posocznica [zakażenie krwi] i grypa);
- zakażenia jelitowe (w tym zakażenie żołądka i jelit);
- zakażenia skóry (w tym zapalenie tkanki łącznej i półpasiec);
- zakażenia ucha;
- zakażenia w obrębie jamy ustnej (w tym zakażenia zębów i opryszczka wargowa);
- zakażenia dróg rodnych;
- zakażenie dróg moczowych;
- zakażenia grzybicze;
- zakażenia stawów;
- nowotwory łagodne;
- rak skóry;
- reakcje alergiczne (w tym alergia sezonowa);
- odwodnienie;
- wahania nastroju (w tym depresja);
- niepokój;
- trudności z zasypianiem;
- zaburzenia czucia, takie jak mrowienie, szczypanie lub drętwienie;
- migrena;
- objawy podmiotowe ucisku korzenia nerwowego (w tym bóle krzyża i ból nóg) tzw. ból korzonkowy;
- zaburzenia widzenia;
- stan zapalny oka;
- zapalenie powiek i obrzęk oka;
- zawroty głowy (wrażenie wirowania pomieszczenia);
- wrażenie szybkiego bicia serca;
- wysokie ciśnienie tętnicze;
- zaczerwienienie skóry z uczuciem gorąca;
- krwiak (zgrubiały obrzęk z zakrzepłą krwią);
- kaszel;
- astma;
- duszność;
- krwawienie z przewodu pokarmowego;
- objawy dyspeptyczne (niestrawność, wzdęcie, zgaga);
- choroba refluksowa przełyku;
- zespół suchości (w tym suchość oczu i jamy ustnej);
- świąd;
- swędząca wysypka;
- siniaczenie;
- zapalenie skóry (takie jak wyprysk);
- łamliwość paznokci;

- zwiększona potliwość;
- wypadanie włosów;
- wystąpienie lub pogorszenie się łuszczycy;
- skurcze mięśni;
- krew w moczu;
- dolegliwości ze strony nerek;
- bóle w klatce piersiowej;
- obrzęki (nagromadzenie się płynu powodujące obrzmienie zmienionej chorobowo tkanki);
- gorączka;
- zmniejszenie liczby płytek krwi, co zwiększa ryzyko krwawienia lub siniaczenia;
- zaburzenie gojenia ran.

**Niezbyt często** (może wystąpić u mniej niż 1 ze 100 osób)

- nietypowe zakażenia (w tym gruźlica i inne zakażenia, które występują, gdy zmniejsza się odporność na zachorowanie);
- zakażenia układu nerwowego (w tym wirusowe zapalenie opon mózgowych);
- zakażenia oka;
- zakażenia bakteryjne;
- zapalenie uchyłka (zapalenie i zakażenie jelita grubego);
- rak, w tym nowotwór złośliwy układu limfatycznego (chłoniak) i czerniak (rodzaj raka skóry);
- zaburzenia układu immunologicznego, które mogą powodować zmiany w płucach, skórze i węzłach chłonnych (najczęściej choroba zwana sarkoidozą);
- zapalenie naczyń krwionośnych;
- drżenie;
- neuropatia (uszkodzenie nerwów);
- udar;
- utrata słuchu, szumy w uszach;
- wrażenie nieregularnego bicia serca, takie jak wrażenie wypadania kolejnych uderzeń serca;
- zaburzenia serca, które mogą powodować duszność lub obrzęki kostek;
- zawał serca;
- „kieszonka” w ścianie głównej tętnicy (tętniak aorty), zapalenie i zakrzep krwi w żyłę, niedrożność naczynia krwionośnego;
- choroby płuc powodujące duszność (w tym zapalenie płuc);
- zator płucny (zablokowanie tętnicy płuca);
- wysięk opłucnowy (nieprawidłowe gromadzenie się płynu w jamie opłucnej);
- zapalenie trzustki, które powoduje ostry ból brzucha i pleców;
- trudności w połykaniu;
- obrzęk twarzy (obrzmienie);
- zapalenie pęcherzyka żółciowego, kamienie w pęcherzyku żółciowym;
- stłuszczenie wątroby (odkładanie się tłuszczu w komórkach wątroby);
- nocne poty;
- blizna;
- nieprawidłowy rozpad mięśni;
- toczeń rumieniowaty układowy (choroba immunologiczna, w tym zapalenie skóry, serca, płuc, stawów i innych układów narządów);
- zaburzenia snu (częste budzenie się);
- impotencja;
- stany zapalne.

**Rzadko** (może wystąpić u mniej niż 1 z 1 000 osób)

- białaczka (nowotwór złośliwy krwi i szpiku kostnego);
- ciężka reakcja alergiczna ze wstrząsem;

- stwardnienie rozsiane;
- zaburzenia dotyczące nerwów (takie jak zapalenie nerwu wzrokowego oka i zespół Guillaina- Barrégo, tj. choroba, która może spowodować osłabienie mięśni, nieprawidłowe czucie, mrowienie w kończynach górnych i górnej części tułowia);
- zatrzymanie akcji serca;
- zwłóknienie płuc (bliznowacenie płuc);
- przedziurawienie jelita (otwór w ścianie jelita);
- zapalenie wątroby;
- reaktywacja zakażenia wirusem żółtaczki typu B;
- autoimmunologiczne zapalenie wątroby (zapalenie wątroby spowodowane reakcją układu odpornościowego pacjenta);
- zapalenie naczyń skóry;
- zespół Stevensa-Johnsona (zagrożająca życiu reakcja z objawami grypopodobnymi i wysypką w postaci pęcherzy);
- obrzęk twarzy (obrzemienie) związany z reakcjami alergicznymi;
- rumień wielopostaciowy (zapalenie skóry z wysypką);
- zespół toczniopodobny;
- obrzęk naczynioruchowy (miejscowy obrzęk skóry);
- liszajowate zmiany skórne (swędząca czerwono-purpurowa wysypka skórna).

#### **Częstość nieznaną** (nie można jej ocenić na podstawie dostępnych danych)

- chłoniak T-komórkowy wątrobowo-śledzionowy (rzadki nowotwór krwi, który często powoduje zgon);
- rak z komórek Merkla (typ raka skóry);
- mięsak Kaposiego – rzadki nowotwór związany z zakażeniem ludzkim wirusem opryszczki 8. Mięsak Kaposiego najczęściej występuje w postaci fioletowych zmian skórnych;
- niewydolność wątroby;
- nasilenie objawów zapalenia skórno-mięśniowego (objawiające się wysypką skórą, której towarzyszy osłabienie mięśni);
- zwiększenie masy ciała (niewielkie u większości pacjentów).

Niektóre działania niepożądane obserwowane podczas stosowania adalimumabu nie dają objawów odczuwanych przez pacjenta i można je wykryć wyłącznie przeprowadzając badania krwi. Zalicza się do nich:

#### **Bardzo często** (może wystąpić u więcej niż 1 z 10 osób)

- zmniejszona liczba krwinek białych we krwi;
- zmniejszona liczba krwinek czerwonych we krwi;
- zwiększenie stężenia lipidów we krwi;
- podwyższone stężenie enzymów wątrobowych.

#### **Często** (może wystąpić u mniej niż 1 z 10 osób)

- zwiększona liczba krwinek białych we krwi;
- zmniejszona liczba płytek krwi;
- zwiększone stężenie kwasu moczowego we krwi;
- nieprawidłowe stężenie sodu we krwi;
- niskie stężenie wapnia we krwi;
- niskie stężenie fosforanów we krwi;
- wysokie stężenie cukru we krwi;
- zwiększona aktywność dehydrogenazy mleczanowej we krwi;
- obecność autoprzeciwciał we krwi;
- niskie stężenie potasu we krwi.

**Niezbyt często** (może wystąpić u mniej niż 1 z 100 osób)

- zwiększenie stężenia bilirubiny (próba wątrobowa).

**Rzadko** (może wystąpić u mniej niż 1 z 1 000 osób)

- zmniejszona liczba białych krwinek, czerwonych krwinek i płytek we krwi.

### **Zgłaszanie działań niepożądanych**

Jeśli wystąpią jakiegokolwiek objawy niepożądane, w tym wszelkie objawy niepożądane niewymienione w tej ulotce, należy powiedzieć o tym lekarzowi lub farmaceucie. Działania niepożądane można zgłaszać bezpośrednio do „krajowego systemu zgłaszania” wymienionego w [załączniku V](#). Dzięki zgłaszaniu działań niepożądanych można będzie zgromadzić więcej informacji na temat bezpieczeństwa stosowania leku.

## **5. Jak przechowywać lek Hyrimoz**

Lek należy przechowywać w miejscu niewidocznym i niedostępnym dla dzieci.

Nie stosować tego leku po upływie terminu ważności zamieszczonego na etykiecie/blistrze/pudełku po EXP. Termin ważności oznacza ostatni dzień podanego miesiąca.

Przechowywać w lodówce (2°C – 8°C). Nie zamrażać.

Przechowywać ampułko-strzykawkę w opakowaniu zewnętrznym w celu ochrony przed światłem.

### Alternatywna metoda przechowywania:

W razie potrzeby (na przykład podczas podróży) lek Hyrimoz można przechowywać w temperaturze pokojowej (do 25°C) nie dłużej niż przez 21 dni — należy chronić go przed światłem. Po wyjęciu z lodówki, przechowywaną w temperaturze pokojowej ampułko-strzykawkę **należy bezwzględnie zużyć w ciągu 21 dni** lub **wyrzucić**, nawet wtedy, gdy zostanie na powrót umieszczona w lodówce. Należy zapisać datę pierwszego wyjęcia ampułko-strzykawki z lodówki oraz datę, po której należy ją wyrzucić.

Leków nie należy wyrzucać do kanalizacji ani domowych pojemników na odpadki. Należy zapytać farmaceutę, jak usunąć leki, których się już nie używa. Takie postępowanie pomoże chronić środowisko.

## **6. Zawartość opakowania i inne informacje**

### **Co zawiera lek Hyrimoz**

- Substancją czynną leku jest adalimumab. Każda ampułko-strzykawka zawiera 40 mg adalimumabu w 0,8 ml roztworu.
- Inne składniki leku to kwas adypinowy, kwas cytrynowy jednowodny, sodu chlorek, mannitol (E421), polisorbat 80 (E433), kwas solny (E507), sodu wodorotlenek (E524) i woda do wstrzykiwań (patrz punkt 2, „Lek Hyrimoz zawiera sól”).

### **Jak wygląda lek Hyrimoz i co zawiera opakowanie**

Lek Hyrimoz 40 mg roztwór do wstrzykiwań (płyn do wstrzykiwań) w ampułko-strzykawce jest dostarczany w postaci przezroczystego do lekko opalizującego, bezbarwnego lub bladożółtego roztworu o objętości 0,8 ml.



Lek Hyrimoz jest dostarczany w przezroczystej strzykawce szklanej do jednorazowego użytku (szkło typu I) z igłą ze stali nierdzewnej w rozmiarze 29G z osłonką igły z kołnierzem, gumową nasadką igły (elastomer termoplastyczny) i plastikowym drążkiem tłoka, zawierającej 0,8 ml roztworu.

Opakowania zawierają 1 lub 2 ampułko-strzykawki z lekiem Hyrimoz.

Opakowanie zbiorcze „multipack” zawiera 6 ampułko-strzykawek (3 opakowania po 2) z lekiem Hyrimoz.

Nie wszystkie wielkości opakowań muszą znajdować się w obrocie.

Lek Hyrimoz jest dostępny w ampułko-strzykawce i we wstrzykiwaczu.

### **Podmiot odpowiedzialny**

Sandoz GmbH  
Biochemiestr. 10  
6250 Kundl  
Austria

### **Wytwórca**

Sandoz GmbH Schafftenau  
Biochemiestr. 10  
6336 Langkampfen  
Austria

Novartis Pharmaceutical Manufacturing GmbH  
Biochemiestrasse 10  
6336 Langkampfen  
Austria

W celu uzyskania bardziej szczegółowych informacji dotyczących tego leku należy zwrócić się do miejscowego przedstawiciela podmiotu odpowiedzialnego:

#### **België/Belgique/Belgien**

Sandoz nv/sa  
Tél/Tel: +32 2 722 97 97

#### **България**

Сандоз България КЧТ  
Тел.: +359 2 970 47 47

#### **Česká republika**

Sandoz s.r.o.  
Tel: +420 225 775 111

#### **Danmark/Norge/Ísland/Sverige**

Sandoz A/S  
Tlf: +45 63 95 10 00

#### **Deutschland**

Hexal AG  
Tel: +49 8024 908 0

#### **Lietuva**

Sandoz Pharmaceuticals d.d filialas  
Tel: +370 5 2636 037

#### **Luxembourg/Luxemburg**

Sandoz nv/sa  
Tél/Tel.: +32 2 722 97 97

#### **Magyarország**

Sandoz Hungária Kft.  
Tel.: +36 1 430 2890

#### **Malta**

Sandoz Pharmaceuticals d.d.  
Tel: +356 99644126

#### **Nederland**

Sandoz B.V.  
Tel: +31 36 52 41 600

**Eesti**

Sandoz d.d. Eesti filiaal  
Tel: +372 665 2400

**Ελλάδα**

SANDOZ HELLAS MONOΠΡΟΣΩΠΗ Α.Ε.  
Τηλ: +30 216 600 5000

**España**

Sandoz Farmacéutica, S.A.  
Tel: +34 900 456 856

**France**

Sandoz SAS  
Tél: +33 1 49 64 48 00

**Hrvatska**

Sandoz d.o.o.  
Tel: +385 1 23 53 111

**Ireland**

Rowex Ltd.  
Tel: + 353 27 50077

**Italia**

Sandoz S.p.A.  
Tel: +39 02 96541

**Κύπρος**

Sandoz Pharmaceuticals d.d.  
Τηλ: +357 22 69 0690

**Latvija**

Sandoz d.d. Latvija filiāle  
Tel: +371 67 892 006

**Österreich**

Sandoz GmbH  
Tel: +43 5338 2000

**Polska**

Sandoz Polska Sp. z o.o.  
Tel.: +48 22 209 70 00

**Portugal**

Sandoz Farmacêutica Lda.  
Tel: +351 21 000 86 00

**România**

Sandoz Pharmaceuticals SRL  
Tel: +40 21 407 51 60

**Slovenija**

Sandoz farmacevtska družba d.d.  
Tel: +386 1 580 29 02

**Slovenská republika**

Sandoz d.d. - organizačná zložka  
Tel: +421 2 50 70 6111

**Suomi/Finland**

Sandoz A/S  
Puh/Tel: +358 10 6133 400

**United Kingdom (Northern Ireland)**

Sandoz GmbH  
Tel: +43 5338 2000

**Data ostatniej aktualizacji ulotki:****Inne źródła informacji**

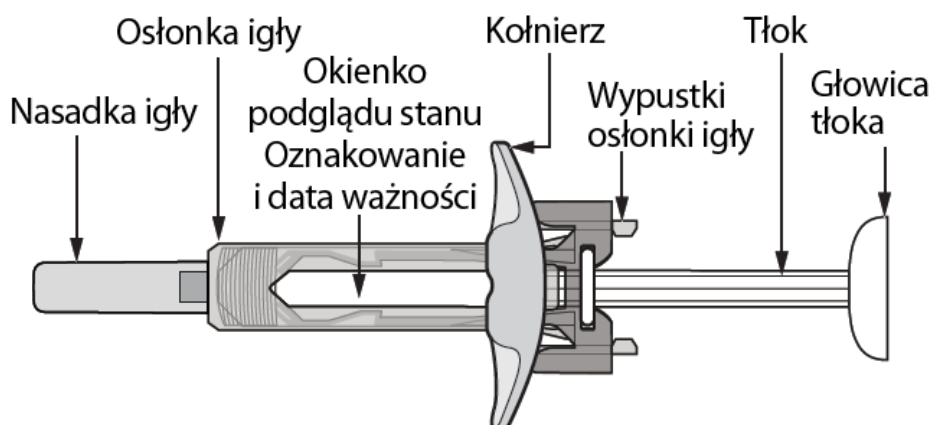
Szczegółowe informacje o tym leku znajdują się na stronie internetowej Europejskiej Agencji Leków <http://www.ema.europa.eu>.

**7. Instrukcja użycia**

Konieczne jest postępowanie zgodnie z poniższymi instrukcjami w celu uniknięcia wystąpienia możliwych zakażeń i zapewnienia poprawnego stosowania leku.

Przed wstrzyknięciem leku Hyrimoz należy przeczytać i przyswoić sobie treść niniejszej instrukcji użycia, a następnie przestrzegać jej zaleceń. Przed pierwszym użyciem ampułko-strzykawki personel służby zdrowia powinien zademonstrować pacjentowi sposób prawidłowego przygotowania i wstrzyknięcia leku Hyrimoz. W przypadku jakichkolwiek pytań należy skonsultować się z personelem służby zdrowia.

**Przeznaczona do jednorazowego użytku ampulko-strzykawka z lekiem Hyrimoz z osłonką igły i założonym kołnierzem**



Rycina A: ampulko-strzykawka z lekiem Hyrimoz z osłonką igły i założonym kołnierzem

**Istotne jest, by:**

- **Nie otwierać** zewnętrznego opakowania do momentu gotowości do użycia strzykawki.
- **Nie korzystać** ze strzykawki w przypadku uszkodzenia zamknięcia blistra, ponieważ korzystanie z niej może nie być wówczas bezpieczne.
- **Nie pozostawiać** strzykawki bez nadzoru w miejscach, w których mogą jej użyć inne osoby.
- W przypadku upuszczenia strzykawki **nie korzystać** z niej, jeśli wygląda na uszkodzoną lub jeśli upuszczono ją po zdjęciu nasadki igły.
- **Nie zdejmować** nasadki igły do momentu bezpośrednio poprzedzającego wykonanie wstrzyknięcia.
- Dopilnować, by **nie dotykać** wypustek osłonki igły przed użyciem. Dotknięcie ich może spowodować zbyt wczesne aktywowanie osłonki igły. **Nie zdejmować** kołnierza przed wykonaniem wstrzyknięcia.
- W celu zwiększenia komfortu wstrzykiwania wstrzykiwać lek Hyrimoz 15–30 minut po wyjęciu go z lodówki.
- Usunąć zużytą strzykawkę bezpośrednio po jej użyciu. **Nie używać strzykawki ponownie.** Patrz punkt „4. Usuwanie zużytych strzykawek” w końcowej części tej instrukcji użycia.

**Jak przechowywać lek Hyrimoz?**

- Przechowywać zewnętrzne opakowanie ze strzykawkami w lodówce w temperaturze od 2°C do 8°C.
- W razie potrzeby (na przykład podczas podróży), lek Hyrimoz można przechowywać w temperaturze pokojowej (do 25°C) nie dłużej niż przez 21 dni — należy chronić go przed światłem. Po wyjęciu z lodówki, przechowywaną w temperaturze pokojowej ampulko-strzykawkę **należy bezwzględnie zużyć w ciągu 21 dni** lub **wyrzucić**, nawet wtedy, gdy zostanie na powrót umieszczona w lodówce. Należy zapisać datę pierwszego wyjęcia ampulko-strzykawki z lodówki oraz datę, po której należy ją wyrzucić.
- Przechowywać strzykawki w oryginalnym opakowaniu do momentu ich użycia w celu ochrony przed światłem.
- Nie przechowywać strzykawek w bardzo wysokich ani niskich temperaturach.
- Nie zamrażać strzykawek.

**Lek Hyrimoz i wszystkie leki należy przechowywać w miejscu niedostępnym dla dzieci.**

**Co jest potrzebne do wykonania wstrzyknięcia?**

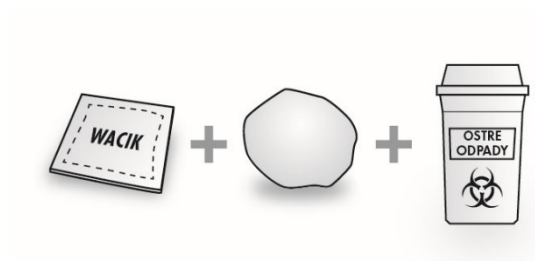
Umieścić poniższe elementy na czystej, płaskiej powierzchni.

W opakowaniu znajduje się:

- ampułko-strzykawka/ampułko-strzykawki z lekiem Hyrimoz (patrz *Rycina A*). Każda strzykawka zawiera 40 mg/0,8 ml leku Hyrimoz.

Do opakowania nie dołączono (patrz *Rycina B*):

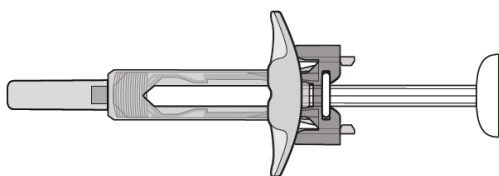
- wacik nasączony alkoholem;
- wacik lub gazik;
- pojemnik na ostre odpady.



*Rycina B: elementy niedołączone do opakowania*

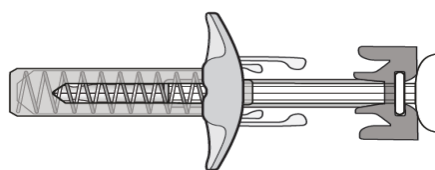
Patrz punkt „4. Usuwanie zużytych strzykawek” w końcowej części tej instrukcji użycia.

#### Przed wykonaniem wstrzyknięcia



*Rycina C: brak aktywacji osłonki igły — strzykawka jest gotowa do użycia*

- W tej konfiguracji osłonka igły **NIE JEST AKTYWOWANA**.
- Strzykawka jest gotowa do użycia (patrz *Rycina C*).



*Rycina D: aktywacja osłonki igły — nie używać*

- W tej konfiguracji osłonka igły jest **AKTYWOWANA**.
- **NIE UŻYWAĆ** strzykawki (patrz *Rycina D*).

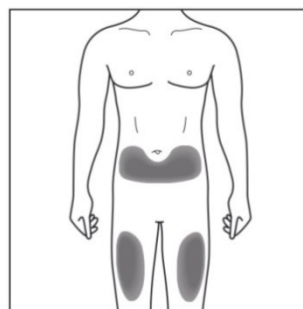
#### Przygotowanie strzykawki do użycia

- W celu zwiększenia komfortu wstrzykiwania wyjąć blister ze strzykawką z lodówki i pozostawić nieotwarty na powierzchni roboczej na około 15 do 30 minut, aby osiągnął temperaturę pokojową.
- Wyjąć strzykawkę z blistra.
- Spojrzeć przez okienko podglądu stanu. Roztwór powinien być lub bladeżółty i przezroczysty do lekko opalizującego. Nie używać, jeśli widoczne są jakiegokolwiek cząstki i (lub) przebarwienia. W przypadku wątpliwości dotyczących wyglądu roztworu zasięgnąć rady farmaceuty.
- Nie korzystać ze strzykawki, jeśli jest uszkodzona lub jeśli doszło do aktywacji osłonki igły. Zwrócić strzykawkę wraz z jej opakowaniem do apteki.
- Sprawdzić termin ważności (EXP) podany na strzykawce. Nie stosować strzykawki po upływie terminu ważności.

**Jeśli wynik którejkolwiek z powyższych czynności kontrolnych dotyczących strzykawki będzie niepomysłny, należy skontaktować się z farmaceutą.**

### 1. Wybór miejsca wstrzyknięcia:

- Zalecanym miejscem wstrzykiwania jest przednia strona ud. Można także wybrać miejsce w dolnej części brzucha, z wyjątkiem obszaru znajdującego się w promieniu 5 cm od pępka (patrz *Rycina E*).
- Przy każdym wykonywaniu wstrzyknięcia należy wybierać inne miejsce.
- Nie wstrzykiwać w miejscach, gdzie skóra jest tkliwa, zasiniona, zaczerwieniona, złuszczone lub twarda. Unikać miejsc, w których występują blizny lub rozstępny. W przypadku łuszczycy NIE wolno wstrzykiwać leku w miejscach, w których znajdują się zmiany plackowate.



*Rycina E: wybór miejsca wstrzyknięcia*

### 2. Oczyszczanie miejsca wstrzyknięcia:

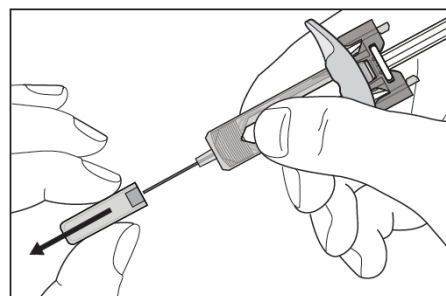
- Dokładnie umyć ręce wodą z mydłem.
- Przetrzeć miejsce wstrzyknięcia kolistym ruchem za pomocą wacik nasączony alkoholem. Przed wstrzyknięciem pozostawić je do wyschnięcia (patrz *Rycina F*).
- Nie dotykać oczyszczonego miejsca przed wstrzyknięciem.



*Rycina F: oczyszczanie miejsca wstrzyknięcia*

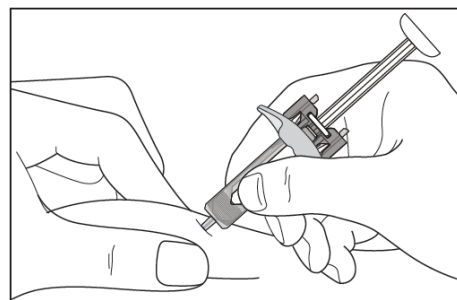
### 3. Wykonywanie wstrzyknięcia:

- Ostrożnie pociągnąć za nasadkę igły w linii prostej, aby zdjąć ją ze strzykawki (patrz *Rycina G*).
- Usunąć nasadkę igły do odpadów.
- Na końcu igły może pojawić się kropla płynu. Jest to zjawisko normalne.



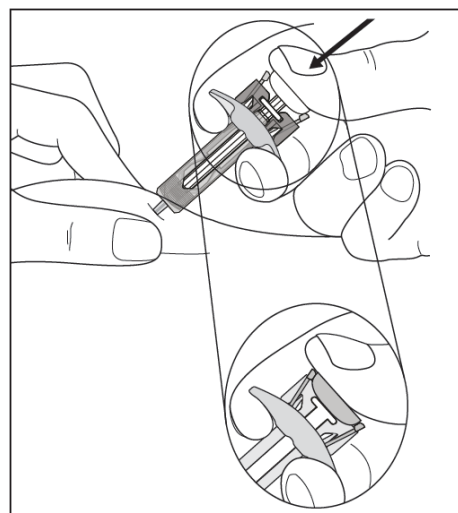
*Rycina G: zdejmowanie nasadki igły*

- Delikatnie zebrać skórę palcami w miejscu wstrzyknięcia (patrz *Rycina H*).
- Wprowadzić igłę w skórę, jak pokazano na rycinie.
- Wprowadzić całą igłę w celu dopilnowania, aby możliwe było podanie całego leku.



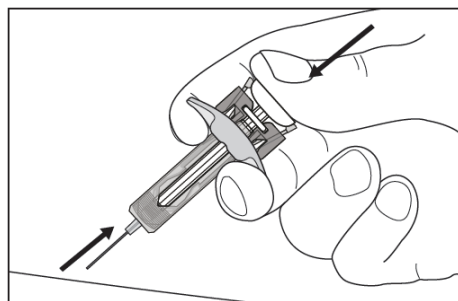
*Rycina H: wprowadzanie igły*

- Trzymać strzykawkę w sposób pokazany na rycinie (patrz *Rycina I*).
- Powoli wciskać tłok do samego końca, tak aby ostatecznie głowica tłoka znalazła się całkowicie między wypustkami osłonki igły.
- Po całkowitym wciśnięciu tłoka trzymać strzykawkę nieruchomo przez 5 sekund.



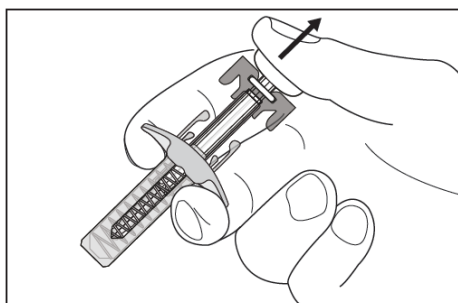
*Rycina I: sposób trzymania strzykawki*

- **Nadal wciskając całkowicie tłok**, ostrożnie wyjąć igłę pod kątem prostym z miejsca wstrzyknięcia, a następnie puścić skórę (patrz *Rycina J*).



*Rycina J: wyjmowanie igły pod kątem prostym*

- Powoli zwalniać nacisk na tłok, aby igła mogła automatycznie schować się w osłonce zabezpieczającej igłę (patrz *Rycina K*).
- W miejscu wstrzyknięcia może się pojawić niewielka ilość krwi. Przy pomocy wacika lub gazika można uciskać miejsce wstrzyknięcia przez 10 sekund. Nie trzeć miejsca wstrzyknięcia. W razie potrzeby można zabezpieczyć miejsce wstrzyknięcia niewielkim plastrem z opatrunkiem.



*Rycina K: powolne zwalnianie nacisku na tłok*

#### 4. Usuwanie zużytych strzykawek:

- Umieścić zużytą strzykawkę w pojemnik na ostre odpady ostre (zamykany pojemnik odporny na przebicie). W celu zapewnienia zdrowia i bezpieczeństwa innych osób nie wolno ponownie używać zużytych igieł ani strzykawek.
- Leków nie należy wyrzucać do kanalizacji ani domowych pojemników na odpadki. Należy zapytać lekarza lub farmaceutę, jak usunąć leki, których się już nie używa. Takie postępowanie pomoże chronić środowisko. Wszystkie niez użyte produkty bądź odpady należy usuwać zgodnie z lokalnymi przepisami.



**W przypadku jakichkolwiek pytań należy porozmawiać z lekarzem, farmaceutą lub pielęgniarką dysponującymi wiedzą na temat leku Hyrimoz.**

## Ulotka dołączona do opakowania: informacja dla pacjenta

### Hyrimoz 40 mg roztwór do wstrzykiwań we wstrzykiwaczu adalimumab 40 mg/0,8 ml

**Należy uważnie zapoznać się z treścią ulotki przed zastosowaniem leku, ponieważ zawiera ona informacje ważne dla pacjenta.**

- Należy zachować tę ulotkę, aby w razie potrzeby móc ją ponownie przeczytać.
- Lekarz także przekaze pacjentowi „**Kartę Przypominającą dla Pacjenta**” zawierającą ważne informacje o bezpieczeństwie stosowania leku, o których należy pamiętać przed rozpoczęciem leczenia lekiem Hyrimoz i w trakcie leczenia lekiem Hyrimoz. „**Kartę Przypominającą dla Pacjenta**” pacjent powinien mieć przy sobie w trakcie leczenia i przez 4 miesiące po ostatnim podaniu leku Hyrimoz we wstrzyknięciu pacjentowi (lub dziecku).
- W razie jakiegokolwiek wątpliwości należy zwrócić się do lekarza lub farmaceuty.
- Lek ten przepisano ściśle określonej osobie. Nie należy go przekazywać innym. Lek może zaszkodzić innej osobie, nawet jeśli objawy jej choroby są takie same.
- Jeśli u pacjenta wystąpią jakiegokolwiek objawy niepożądane, w tym wszelkie objawy niepożądane niewymienione w tej ulotce, należy powiedzieć o tym lekarzowi lub farmaceucie. Patrz punkt 4.

#### Spis treści ulotki

1. Co to jest lek Hyrimoz i w jakim celu się go stosuje
2. Informacje ważne przed przyjęciem leku Hyrimoz
3. Jak stosować lek Hyrimoz
4. Możliwe działania niepożądane
5. Jak przechowywać lek Hyrimoz
6. Zawartość opakowania i inne informacje
7. Instrukcja użycia

#### 1. Co to jest lek Hyrimoz i w jakim celu się go stosuje

Lek Hyrimoz zawiera substancję czynną adalimumab stanowiącą lek oddziałujący na układ odpornościowy (obronny) organizmu.

Lek Hyrimoz jest wskazany w leczeniu chorób zapalnych opisanych poniżej:

- reumatoidalnego zapalenia stawów
- wielostawowego młodzieńczego idiopatycznego zapalenia stawów
- zapalenia stawów z towarzyszącym zapaleniem przyczepów ścięgniastych
- zeszywniającego zapalenia stawów kręgosłupa
- osiowej spondyloartropatii bez zmian radiograficznych charakterystycznych dla zeszywniającego zapalenia stawów kręgosłupa
- łuszczycowego zapalenia stawów
- łuszczycy
- ropnego zapalenia apokrynowych gruczołów potowych
- choroby Leśniowskiego-Crohna
- wrzodziejącego zapalenia jelita grubego
- nieinfekcyjnego zapalenia błony naczyniowej oka

Substancja czynna leku Hyrimoz, adalimumab, jest ludzkim przeciwciałem monoklonalnym. Przeciwciała monoklonalne są białkami, które wiążą się ze swoistym celem.

Celem adalimumabu jest białko nazywane czynnikiem martwicy nowotworów (TNF $\alpha$ ), które występuje na zwiększonym poziomie w chorobach zapalnych wymienionych powyżej. Dzięki połączeniu z TNF $\alpha$ , Hyrimoz blokuje jego działanie i zmniejsza proces zapalny w tych chorobach.



### Reumatoidalne zapalenie stawów

Reumatoidalne zapalenie stawów jest chorobą zapalną stawów.

Hyrimoz jest stosowany w leczeniu reumatoidalnego zapalenia stawów u dorosłych. W przypadku czynnego reumatoidalnego zapalenia stawów o nasileniu umiarkowanym do ciężkiego, pacjentom można najpierw podawać inne leki modyfikujące przebieg choroby takie, jak metotreksat. W razie braku zadowalającego działania tych leków pacjenci otrzymują lek Hyrimoz w celu leczenia reumatoidalnego zapalenia stawów.

Lek Hyrimoz można również stosować w leczeniu ciężkiego, czynnego i postępującego reumatoidalnego zapalenia stawów bez uprzedniego leczenia metotreksatem.

Lek Hyrimoz może spowolnić szybkość rozwoju uszkodzeń chrząstki i kości stawów spowodowanych przez chorobę i spowodować poprawę stanu czynnościowego.

Zazwyczaj lek Hyrimoz stosuje się z metotreksatem. Jeśli lekarz uzna, że stosowanie metotreksatu jest niewskazane, możliwe jest podawanie samego leku Hyrimoz.

### Wielostawowe młodzieńcze idiopatyczne zapalenie stawów i zapalenie stawów z towarzyszącym zapaleniem przyczepów ścięgniastych

Wielostawowe młodzieńcze idiopatyczne zapalenie stawów i zapalenie stawów z towarzyszącym zapaleniem przyczepów ścięgniastych są chorobami zapalnymi stawów, których pierwsze objawy często pojawiają się w wieku dziecięcym i młodzieńczym.

Hyrimoz jest stosowany w leczeniu wielostawowego młodzieńczego idiopatycznego zapalenia stawów u dzieci i młodzieży w wieku od 2 do 17 lat i zapalenia stawów z towarzyszącym zapaleniem przyczepów ścięgniastych u dzieci i młodzieży w wieku od 6 do 17 lat. Pacjentom można najpierw podawać inne leki modyfikujące przebieg choroby, takie jak metotreksat. W razie braku zadowalającego działania tych leków pacjenci otrzymują lek Hyrimoz w celu leczenia wielostawowego młodzieńczego idiopatycznego zapalenia stawów lub zapalenia stawów z towarzyszącym zapaleniem przyczepów ścięgniastych.

### Zesztywniające zapalenie stawów kręgosłupa i osiowa spondyloartropatia bez zmian radiograficznych charakterystycznych dla zeszywniającego zapalenia stawów kręgosłupa

Zesztywniające zapalenie stawów kręgosłupa i osiowa spondyloartropatia bez zmian radiograficznych charakterystycznych dla zeszywniającego zapalenia stawów kręgosłupa to choroby zapalne kręgosłupa.

Hyrimoz jest stosowany w leczeniu tych chorób u dorosłych. Pacjenci z zeszywniającym zapaleniem stawów kręgosłupa lub osiową spondyloartropatią bez zmian radiograficznych charakterystycznych dla zeszywniającego zapalenia stawów kręgosłupa otrzymują najpierw inne leki. W razie braku zadowalającego działania tych leków pacjenci otrzymują lek Hyrimoz w celu zmniejszenia nasilenia objawów choroby zdiagnozowanych przez lekarza i odczuwanych przez pacjenta.

### Łuszczyca zwyczajna (plackowata) u dorosłych i dzieci

Łuszczyca zwyczajna (plackowata) jest chorobą zapalną skóry, która powoduje czerwone, złuszczone zmiany skórne z tworzeniem strupów, pokryte srebrzystą łuską. Zmiany łuszcycowe mogą również występować na paznokciach, powodując ich kruszenie, zgrubienie i oddzielanie się płytki paznokciowej od łożyska paznokcia, co może być bolesne. Uważa się, że łuszczyca wywołana jest przez zaburzenia układu odpornościowego organizmu, co prowadzi do zwiększonego tworzenia się komórek skóry.

Hyrimoz jest stosowany w leczeniu łuszczycy zwyczajnej (plackowatej) o nasileniu umiarkowanym do ciężkiego u dorosłych. Hyrimoz jest także stosowany w leczeniu ciężkiej łuszczycy zwyczajnej (plackowatej) u dzieci i młodzieży w wieku od 4 do 17 lat, u których miejscowe stosowanie leków i leczenie przy użyciu promieniowania ultrafioletowego były nieskuteczne lub są niewłaściwe.

#### Łuszczycowe zapalenie stawów

Łuszczycowe zapalenie stawów jest chorobą zapalną stawów związaną z łuszczycą.

Hyrimoz jest stosowany w leczeniu łuszczycowego zapalenia stawów u dorosłych. Hyrimoz może spowolnić szybkość rozwoju uszkodzeń chrząstki i kości stawów spowodowanych przez chorobę i spowodować poprawę stanu czynnościowego.

#### Ropne zapalenie apokrynowych gruczołów potowych u dorosłych i młodzieży

Ropne zapalenie apokrynowych gruczołów potowych (niekiedy nazywane trądzikiem odwróconym) jest długo utrzymującą się i często bolesną zapalną chorobą skóry. Objawami mogą być tkliwe guzki i ropnie, z których może wyciekać ropa.

Zmiany najczęściej występują na określonych obszarach skóry, takich jak w fałdach podpiersiowych, w pachach, na wewnętrznych powierzchniach ud, w pachwinach i na pośladkach. W zmienionych chorobowo obszarach skóry może również dojść do powstawania blizn.

Lek Hyrimoz jest stosowany w leczeniu ropnego zapalenia apokrynowych gruczołów potowych u dorosłych i młodzieży w wieku od 12 lat. Hyrimoz może zmniejszyć liczbę występujących u pacjenta guzków i ropni oraz ból, który często związany jest z chorobą. Pacjent może najpierw otrzymywać inne leki. W razie braku zadowalającego działania tych leków pacjent otrzyma lek Hyrimoz.

#### Choroba Leśniowskiego-Crohna u dorosłych oraz dzieci i młodzieży

Choroba Leśniowskiego-Crohna jest chorobą zapalną jelit.

Hyrimoz jest stosowany w leczeniu choroby Leśniowskiego-Crohna u dorosłych oraz dzieci i młodzieży w wieku od 6 do 17 lat. Pacjenci z chorobą Leśniowskiego-Crohna otrzymują najpierw inne leki. Jeśli w odpowiedzi na te leki nie wystąpi poprawa, otrzymują lek Hyrimoz w celu zmniejszenia nasilenia objawów choroby Leśniowskiego-Crohna zdiagnozowanych przez lekarza i odczuwanych przez pacjenta.

#### Wrzodziejące zapalenie jelita grubego u dorosłych oraz dzieci i młodzieży

Wrzodziejące zapalenie jelita grubego jest chorobą zapalną jelita grubego.

Hyrimoz jest stosowany w leczeniu wrzodziejącego zapalenia jelita grubego o nasileniu umiarkowanym do ciężkiego u dorosłych oraz dzieci i młodzieży w wieku od 6 do 17 lat. Pacjenci z wrzodziejącym zapaleniem jelita grubego mogą otrzymać najpierw inne leki. W razie braku zadowalającego działania tych leków pacjenci otrzymają lek Hyrimoz w celu zmniejszenia nasilenia objawów choroby zdiagnozowanych przez lekarza i odczuwanych przez pacjenta.

#### Nieinfekcyjne zapalenie błony naczyniowej oka u dorosłych, dzieci i młodzieży

Nieinfekcyjne zapalenie błony naczyniowej oka jest chorobą zapalną pewnych części gałki ocznej. To zapalenie może prowadzić do zmniejszenia ostrości widzenia i (lub) obecności zmętnień (mroczków) w oku (czarne punkciki lub nieregularne linie czy fragmenty pajęczyn przemieszczające się w polu widzenia). Lek Hyrimoz działa, zmniejszając ten stan zapalny.

Lek Hyrimoz jest stosowany w leczeniu

- dorosłych z nieinfekcyjnym zapaleniem błony naczyniowej oka – zapaleniem w tylnej części gałki ocznej.
- dzieci i młodzieży w wieku od 2 lat z przewlekłym nieinfekcyjnym zapaleniem błony naczyniowej oka – zapaleniem w przedniej części gałki ocznej.

## 2. Informacje ważne przed przyjęciem leku Hyrimoz

### Kiedy nie stosować leku Hyrimoz

- Jeśli pacjent ma uczulenie na adalimumab lub którykolwiek z pozostałych składników tego leku (wymienionych w punkcie 6).
- Jeśli u pacjenta występuje ciężkie zakażenie, w tym gruźlica, posocznica (zakażenie krwi) lub inne zakażenia oportunistyczne (nietypowe zakażenia związane z osłabieniem układu odpornościowego). Należy bezwzględnie poinformować lekarza, gdy u pacjenta występują objawy zakażenia, np. gorączka, zranienia, uczucie zmęczenia, kłopoty z zębami (patrz „Ostrzeżenia i środki ostrożności”).
- Jeśli u pacjenta występuje umiarkowana lub ciężka niewydolność serca. Należy bezwzględnie poinformować lekarza o poważnej chorobie serca w przeszłości lub obecnie (patrz „Ostrzeżenia i środki ostrożności”).

### Ostrzeżenia i środki ostrożności

Przed rozpoczęciem stosowania leku Hyrimoz należy omówić to z lekarzem lub farmaceutą.

#### Reakcja alergiczna

- Jeśli u pacjenta występują reakcje alergiczne z takimi objawami, jak uczucie ucisku w klatce piersiowej, świszczący oddech, zawroty głowy, obrzęk lub wysypka należy przerwać wstrzykiwanie leku Hyrimoz i natychmiast skontaktować się z lekarzem, ponieważ w rzadkich przypadkach takie reakcje mogą zagrażać życiu.

#### Zakażenie

- Jeśli u pacjenta występuje zakażenie, w tym długotrwałe lub miejscowe zakażenie (na przykład owrzodzenie podudzia), przed rozpoczęciem stosowania leku Hyrimoz należy poradzić się lekarza. W przypadku wątpliwości należy skontaktować się z lekarzem.
- Podczas stosowania leku Hyrimoz może się zwiększyć podatność na zakażenia. Zmniejszenie czynności płuc może zwiększyć ryzyko rozwijania się zakażeń. Mogą to być ciężkie zakażenia, takie jak gruźlica, zakażenia spowodowane przez wirusy, grzyby, pasożyty lub bakterie lub inne nietypowe drobnoustroje powodujące zakażenia i posocznica (zakażenie krwi).
- W rzadkich przypadkach zakażenia te mogą zagrażać życiu. W przypadku wystąpienia u pacjenta takich objawów, jak gorączka, zranienia, uczucie zmęczenia lub kłopoty z zębami należy bezwzględnie poinformować lekarza. Lekarz może zalecić czasowe wstrzymanie stosowania leku Hyrimoz.

#### Gruźlica

- U pacjentów otrzymujących adalimumab obserwowano przypadki gruźlicy. Dlatego przed rozpoczęciem podawania leku Hyrimoz lekarz sprawdzi, czy u pacjenta nie występują zdiagnozowane przez lekarza i odczuwane przez pacjenta objawy gruźlicy. Będzie to dokładna ocena dokonana przez lekarza obejmująca wywiad dotyczący przebytych chorób oraz badania przesiewowe (na przykład zdjęcie rentgenowskie klatki piersiowej i próba tuberkulinowa). Informację o wykonaniu tych badań i ich wynikach należy wpisać do „Karty Przypominającą dla Pacjenta”. Konieczne jest poinformowanie lekarza o przebytej gruźlicy lub bliskich kontaktach z

chorymi na gruźlicę w przeszłości. Gruźlica może się rozwinąć podczas terapii, nawet jeśli pacjent stosował profilaktyczne leczenie przeciwgruźlicze. Należy natychmiast poinformować lekarza, jeśli w trakcie leczenia lub po jego zakończeniu wystąpią objawy gruźlicy (uporczywy kaszel, utrata masy ciała, apatia, niewielka gorączka) lub innej choroby zakaźnej.

#### Podróże/nawracające zakażenia

- Należy powiadomić lekarza, jeśli pacjent mieszkał lub podróżował w regionach, gdzie często występują zakażenia grzybicze, takie jak histoplazmoza, kokcydiodomykoza lub blastomykoza.
- Należy powiadomić lekarza, jeśli w przeszłości u pacjenta występowały nawracające zakażenia lub inne schorzenia zwiększające ryzyko wystąpienia zakażeń.

#### Wirus zapalenia wątroby typu B

- Należy powiadomić lekarza prowadzącego, jeśli pacjent jest nosicielem wirusa zapalenia wątroby typu B (HBV), jeśli choruje na zapalenie wątroby typu B lub jeśli sądzi, że należy do grupy zwiększonego ryzyka zakażenia HBV. Lekarz powinien zlecić wykonanie badań w kierunku zakażenia HBV. Adalimumab może reaktywować zakażenie HBV u osób będących nosicielami tego wirusa. W niektórych rzadkich przypadkach, zwłaszcza u pacjentów przyjmujących inne leki obniżające odporność układu immunologicznego, reaktywacja zakażenia HBV może zagrażać życiu.

#### Wiek powyżej 65 lat

- Pacjenci w wieku powyżej 65 lat mogą być bardziej podatni na zakażenia podczas stosowania leku Hyrimoz. Pacjent i lekarz prowadzący powinni zwracać szczególną uwagę na objawy zakażenia w okresie stosowania leku Hyrimoz. Należy koniecznie poinformować lekarza w przypadku wystąpienia objawów zakażenia, takich jak gorączka, zranienia, uczucie zmęczenia lub kłopoty z zębami.

#### Zabiegi chirurgiczne lub stomatologiczne

- W przypadku planowanego zabiegu chirurgicznego lub stomatologicznego należy powiadomić lekarza o przyjmowaniu leku Hyrimoz. Lekarz może zalecić czasowe wstrzymanie stosowania leku Hyrimoz.

#### Choroba demielinizacyjna

- Jeśli u pacjenta występuje lub rozwija się choroba demielinizacyjna (choroba, w której dochodzi do uszkodzenia osłonek mielinowych nerwów), taka jak stwardnienie rozsiane, lekarz zdecyduje, czy można u niego zastosować lek Hyrimoz lub kontynuować podawanie leku. Należy natychmiast powiedzieć lekarzowi, jeśli u pacjenta wystąpią takie objawy, jak zmiany widzenia, osłabienie kończyn górnych lub dolnych lub drętwienie lub mrowienie w którejkolwiek części ciała.

#### Szczepienie

- Pewne szczepionki zawierają żywe, choć osłabione, postacie bakterii lub wirusów chorobotwórczych i nie należy ich stosować w czasie przyjmowania leku Hyrimoz, ponieważ mogą spowodować wystąpienie zakażenia. Przed zastosowaniem każdej szczepionki należy poradzić się lekarza. Zaleca się, aby u dzieci, jeśli to możliwe, przed rozpoczęciem leczenia lekiem Hyrimoz przeprowadzono wszystkie szczepienia zgodnie z obowiązującym kalendarzem szczepień. Jeśli kobieta otrzymywała lek Hyrimoz w okresie ciąży, u dziecka może występować zwiększone ryzyko zakażenia w okresie do około pięciu miesięcy po przyjęciu przez matkę ostatniej dawki leku w okresie ciąży. Należy koniecznie poinformować lekarzy dziecka i innych pracowników opieki zdrowotnej o przyjmowaniu leku Hyrimoz w okresie ciąży, aby mogli zdecydować czy dziecko może otrzymać jakąkolwiek szczepionkę.

### Niewydolność serca

- Należy bezwzględnie poinformować lekarza o poważnej chorobie serca w przeszłości lub obecnie. Jeśli u pacjenta otrzymującego lek Hyrimoz występuje łagodna niewydolność serca, konieczna jest dokładna stała kontrola kardiologiczna. W przypadku wystąpienia nowych objawów niewydolności serca lub nasilenia istniejących objawów (np. duszność lub obrzęki stóp) należy natychmiast skontaktować się z lekarzem.

### Gorączka, siniaki, krwawienie lub błądź

- U niektórych pacjentów dojść może do zmniejszenia wytwarzania komórek zwalczających zakażenia lub hamujących krwawienie. Jeśli u pacjenta wystąpi nieustępująca gorączka, siniaki, skłonność do krwawień lub błądź należy natychmiast zgłosić się do lekarza. Lekarz może podjąć decyzję o przerwaniu leczenia.

### Nowotwór

- U pacjentów przyjmujących adalimumab lub inne leki blokujące TNF $\alpha$  w bardzo rzadkich przypadkach występowały pewne rodzaje nowotworów u dzieci i dorosłych. Ryzyko wystąpienia chłoniaka oraz białaczki (nowotworów złośliwych komórek krwi i szpiku kostnego) może być większe od przeciętnego u osób z cięższą postacią reumatoidalnego zapalenia stawów, chorujących od dłuższego czasu. U pacjentów przyjmujących lek Hyrimoz, ryzyko wystąpienia chłoniaka, białaczki lub innych nowotworów złośliwych może być większe. W rzadkich przypadkach u pacjentów przyjmujących adalimumab zaobserwowano szczególny, poważny typ chłoniaka. Niektórych z tych pacjentów leczono również lekami zawierającymi azatioprynę lub merkaptopurynę. Należy poinformować lekarza, jeśli pacjent przyjmuje azatioprynę lub merkaptopurynę z lekiem Hyrimoz.
- U pacjentów przyjmujących adalimumab obserwowano przypadki raka skóry niebędącego czerniakiem. Należy poinformować lekarza, jeśli podczas leczenia lub po leczeniu pojawią się nowe obszary uszkodzonej skóry lub jeśli istniejące ślady na skórze lub obszary uszkodzeń zmieniają wygląd.
- Nowotwory złośliwe, inne niż chłoniak, występowały u pacjentów ze szczególnym rodzajem choroby płuc zwanej przewlekłą obturacyjną chorobą płuc (POChP) leczonych innym lekiem blokującym TNF $\alpha$ . Jeśli pacjent choruje na POChP lub jest nałogowym palaczem, powinien omówić z lekarzem, czy stosowanie leku blokującego TNF $\alpha$  jest dla niego odpowiednie.

### Zjawiska autoimmunologiczne

- W rzadkich przypadkach, leczenie lekiem Hyrimoz może powodować zespół toczniopodobny. Należy skontaktować się z lekarzem jeśli wystąpią takie objawy jak, uporczywa niewyjaśniona wysypka, gorączka, bóle stawów lub zmęczenie.

### **Dzieci i młodzież**

- Nie podawać leku Hyrimoz dzieciom z wielostawowym młodzieńczym idiopatycznym zapaleniem stawów w wieku poniżej 2 lat.
- Nie podawać leku Hyrimoz dzieciom z występującą u dzieci i młodzieży łuszczycą zwyczajną (plackowatą) lub wrzodziejącym zapaleniem jelita grubego w wieku poniżej 4 lat.
- Nie podawać leku Hyrimoz dzieciom z występującą u dzieci i młodzieży chorobą Leśniowskiego-Crohna w wieku poniżej 6 lat.
- Nie stosować wstrzykiwacza z dawką 40 mg, jeśli zalecane jest podawanie dawek innych niż 40 mg.

## **Hyrimoz a inne leki**

Należy powiedzieć lekarzowi lub farmaceucie o wszystkich lekach przyjmowanych obecnie lub ostatnio, a także o lekach, które pacjent planuje przyjmować.

Lek Hyrimoz można przyjmować łącznie z metotreksatem lub niektórymi innymi lekami modyfikującymi przebieg choroby (sulfasalazyna, hydroksychlorochina, leflunomid lub preparaty złota do wstrzykiwań), kortykosteroidami lub lekami przeciwbólowymi, w tym z niesteroidowymi lekami przeciwzapalnymi (NLPZ).

Nie należy stosować równocześnie leku Hyrimoz i leków zawierających substancje czynne anakinra lub abatacept, ponieważ zwiększają ryzyko wystąpienia ciężkich zakażeń. Równoczesne przyjmowanie adalimumabu i innych antagonistów TNF oraz anakinry lub abataceptu nie jest zalecane ze względu na możliwe większe ryzyko zakażeń, w tym ciężkich zakażeń i innych możliwych interakcji farmakologicznych. W razie wątpliwości należy zapytać lekarza.

## **Ciąża i karmienie piersią**

- Pacjentki powinny rozważyć stosowanie odpowiednich metod zapobiegania ciąży ich kontynuowanie przez co najmniej 5 miesięcy po przyjęciu ostatniej dawki leku Hyrimoz.
- Jeśli pacjentka jest w ciąży, przypuszcza że może być w ciąży lub gdy planuje mieć dziecko, powinna poradzić się lekarza przed zastosowaniem tego leku.
- Lek Hyrimoz należy stosować w czasie ciąży, tylko jeśli jest to bezwzględnie konieczne.
- Zgodnie z badaniami dotyczącymi ciąży, nie występowało wyższe ryzyko wad rozwojowych, kiedy matka przyjmowała adalimumab w okresie ciąży, w porównaniu do matek chorujących na tą samą chorobę, które nie otrzymywały adalimumab.
- Lek Hyrimoz może być stosowany podczas karmienia piersią.
- Jeśli pacjentka otrzymuje lek Hyrimoz w okresie ciąży, u dziecka może występować zwiększone ryzyko zakażenia.
- Należy koniecznie poinformować lekarzy dziecka i innych pracowników opieki zdrowotnej o przyjmowaniu leku Hyrimoz w okresie ciąży, zanim dziecko otrzyma jakąkolwiek szczepionkę. Więcej informacji o szczepionkach, patrz punkt „Ostrzeżenia i środki ostrożności”

## **Prowadzenie pojazdów i obsługiwanie maszyn**

Lek Hyrimoz może wywierać niewielki wpływ na zdolność prowadzenia pojazdów, jazdę na rowerze i obsługę maszyn. Po przyjęciu leku Hyrimoz wystąpić może wrażenie wirowania pomieszczenia (zawroty głowy) i zaburzenia widzenia.

## **Lek Hyrimoz zawiera sól**

Ten lek zawiera mniej niż 1 mmol sodu (23 mg) w dawce 0,8 ml, co oznacza, że lek uznaje się za „wolny od sodu”.

## **3. Jak stosować lek Hyrimoz**

Ten lek należy zawsze przyjmować zgodnie z zaleceniami lekarza lub farmaceuty. W razie wątpliwości należy zwrócić się do lekarza lub farmaceuty.

Lek Hyrimoz jest dostępny jako wstrzykiwacz 40 mg jak również jako ampułko-strzykawki 20 mg i 40 mg dla pacjentów do podawania pełnej dawki 20 mg lub 40 mg.

<b>Reumatoidalne zapalenie stawów, luszczycowe zapalenie stawów, zeszywniające zapalenie stawów kręgosłupa lub osiowa spondyloartropatia bez zmian radiograficznych charakterystycznych dla zeszywniającego zapalenia stawów kręgosłupa</b>		
<b>Wiek i masa ciała</b>	<b>Ile i jak często stosować?</b>	<b>Uwagi</b>
Dorośli	40 mg co drugi tydzień jako pojedyncza dawka	<p>W reumatoidalnym zapaleniu stawów podczas stosowania leku Hyrimoz nadal podaje się metotreksat. Jeśli lekarz stwierdzi, że stosowanie metotreksatu jest niewskazane, możliwe jest podawanie samego leku Hyrimoz.</p> <p>Jeśli podczas stosowania leku Hyrimoz w reumatoidalnym zapaleniu stawów nie podaje się metotreksatu, lekarz może zalecić podawanie 40 mg leku Hyrimoz raz w tygodniu lub 80 mg co drugi tydzień.</p>

<b>Wielostawowe młodzieńcze idiopatyczne zapalenie stawów</b>		
<b>Wiek i masa ciała</b>	<b>Ile i jak często stosować?</b>	<b>Uwagi</b>
Dzieci, młodzież i dorośli od 2 roku życia ważący 30 kg lub więcej	40 mg co drugi tydzień	Nie dotyczy
Dzieci i młodzież od 2 roku życia ważący od 10 kg do mniej niż 30 kg	20 mg co drugi tydzień	Nie dotyczy

<b>Zapalenie stawów z towarzyszącym zapaleniem przyczepów ścięgniętych</b>		
<b>Wiek i masa ciała</b>	<b>Ile i jak często stosować?</b>	<b>Uwagi</b>
Dzieci, młodzież i dorośli od 6 roku życia ważący 30 kg lub więcej	40 mg co drugi tydzień	Nie dotyczy
Dzieci i młodzież od 6 roku życia ważący od 15 kg do mniej niż 30 kg	20 mg co drugi tydzień	Nie dotyczy

<b>Łuszczyca</b>		
<b>Wiek i masa ciała</b>	<b>Ile i jak często stosować?</b>	<b>Uwagi</b>
Dorośli	Pierwsza dawka 80 mg (jako dwa wstrzyknięcia 40 mg w ciągu jednej doby), następnie 40 mg podawane co drugi tydzień zaczynając od jednego tygodnia po pierwszej dawce.	Wstrzyknięcia leku Hyrimoz należy stosować tak długo jak zaleci to lekarz. Jeśli działanie tej dawki nie będzie zadowalające, lekarz może zwiększyć dawkę do 40 mg co tydzień lub 80 mg co drugi tydzień.

<b>Łuszczyca zwyczajna (plackowata)</b>		
<b>Wiek i masa ciała</b>	<b>Ile i jak często stosować?</b>	<b>Uwagi</b>
Dzieci i młodzież od 4 do 17 roku życia ważący 30 kg lub więcej	Pierwsza dawka 40 mg, następnie 40 mg tydzień później.  Następnie zwykłą dawką jest 40 mg co drugi tydzień.	Nie dotyczy
Dzieci i młodzież od 4 do 17 roku życia ważący od 15 do mniej niż 30 kg	Pierwsza dawka 20 mg, następnie 20 mg tydzień później.  Następnie zwykłą dawką jest 20 mg co drugi tydzień.	Nie dotyczy

<b>Ropne zapalenia apokrynowe gruczołów potowych</b>		
<b>Wiek i masa ciała</b>	<b>Ile i jak często stosować?</b>	<b>Uwagi</b>
Dorośli	Początkowa dawka 160 mg (cztery wstrzyknięcia dawki 40 mg w ciągu jednej doby lub dwa wstrzyknięcia dawki 40 mg na dobę przez dwa kolejne dni), a następnie dawka 80 mg (dwa wstrzyknięcia dawki 40 mg w ciągu jednej doby) po upływie dwóch tygodni.  Po kolejnych dwóch tygodniach należy kontynuować leczenie stosując dawkę 40 mg raz w tygodniu lub 80 mg co drugi tydzień, zgodnie z zaleceniami lekarza.	Zaleca się codziennie przemywanie zmienionej chorobowo powierzchni skóry środkiem antyseptycznym.
Młodzież od 12 do 17 roku życia ważąca od 30 kg lub więcej	Początkowa dawka 80 mg (dwa wstrzyknięcia dawki 40 mg w ciągu jednej doby) jako dawka początkowa, a następnie, po upływie jednego tygodnia, dawka 40 mg co dwa tygodnie.	Jeśli działanie tej dawki nie będzie zadowalające, lekarz może zwiększyć dawkę do 40 mg raz w tygodniu lub 80 mg co drugi tydzień.  Zaleca się codziennie przemywać zmienioną chorobowo powierzchnię skóry środkiem antyseptycznym.



<b>Choroba Leśniowskiego-Crohna</b>		
<b>Wiek i masa ciała</b>	<b>Ile i jak często stosować?</b>	<b>Uwagi</b>
Dorośli	<p>Pierwsza dawka 80 mg (jako dwa wstrzyknięcia 40 mg), następnie 40 mg co drugi tydzień zaczynając dwa tygodnie później.</p> <p>Jeśli wymagana jest szybsza odpowiedź, lekarz może przepisać pierwszą dawkę 160 mg (jako cztery wstrzyknięcia 40 mg w ciągu jednej doby lub dwa wstrzyknięcia 40 mg przez dwie kolejne doby), następnie 80 mg (jako dwa wstrzyknięcia 40 mg w ciągu jednej doby) dwa tygodnie później.</p> <p>Następnie zwykłą dawką jest 40 mg co drugi tydzień.</p>	<p>Jeśli działanie tej dawki nie będzie zadowalające, lekarz może zwiększyć dawkę do 40 mg raz w tygodniu lub 80 mg co drugi tydzień.</p>

<b>Dzieci z chorobą Leśniowskiego-Crohna</b>		
<b>Wiek i masa ciała</b>	<b>Ile i jak często stosować?</b>	<b>Uwagi</b>
Dzieci i młodzież od 6 do 17 roku życia ważący 40 kg lub więcej	<p>Pierwsza dawka 80 mg (jako dwa wstrzyknięcia 40 mg), następnie 40 mg co drugi tydzień zaczynając dwa tygodnie później.</p> <p>Jeśli wymagana jest szybsza odpowiedź, lekarz może przepisać pierwszą dawkę 160 mg (jako cztery wstrzyknięcia 40 mg w ciągu jednej doby lub dwa wstrzyknięcia 40 mg przez dwie kolejne doby), następnie 80 mg (jako dwa wstrzyknięcia 40 mg w ciągu jednej doby) dwa tygodnie później.</p> <p>Następnie zwykłą dawką jest 40 mg co drugi tydzień.</p>	Jeśli działanie tej dawki nie będzie zadowalające, lekarz dziecka może zwiększyć dawkę do 40 mg co tydzień lub 80 mg co drugi tydzień.
Dzieci i młodzież od 6 do 17 roku życia ważący mniej niż 40 kg	<p>Pierwsza dawka 40 mg, następnie 20 mg co drugi tydzień zaczynając dwa tygodnie później.</p> <p>Jeśli wymagana jest szybsza odpowiedź, lekarz może przepisać pierwszą dawkę 80 mg (jako dwa wstrzyknięcia 40 mg w ciągu jednej doby), następnie 40 mg dwa tygodnie później.</p> <p>Następnie zwykłą dawką jest 20 mg co drugi tydzień.</p>	Jeśli działanie tej dawki nie będzie zadowalające, lekarz dziecka może zwiększyć częstość podawania do 20 mg co tydzień.

<b>Wrzodziejące zapalenie jelita grubego</b>		
<b>Wiek i masa ciała</b>	<b>Ile i jak często stosować?</b>	<b>Uwagi</b>
Dorośli	<p>Pierwsza dawka 160 mg (cztery wstrzyknięcia dawki 40 mg w ciągu jednej doby lub dwa wstrzyknięcia dawki 40 mg na dobę przez dwa kolejne dni), następnie 80 mg (dwa wstrzyknięcia dawki 40 mg w ciągu jednej doby) dwa tygodnie później, a potem 40 mg co dwa tygodnie.</p> <p>Następnie zwykłą dawką jest 40 mg co drugi tydzień.</p>	Jeśli działanie tej dawki nie będzie zadowalające, lekarz może zwiększyć dawkę do 40 mg co tydzień lub 80 mg co drugi tydzień.

<b>Dzieci i młodzież z wrzodziejącym zapaleniem jelita grubego</b>		
<b>Wiek i masa ciała</b>	<b>Ile i jak często stosować?</b>	<b>Uwagi</b>
Dzieci i młodzież w wieku od 6 lat o masie ciała 40 kg i powyżej	Pierwsza dawka 160 mg (cztery wstrzyknięcia dawki 40 mg w ciągu jednej doby lub dwa wstrzyknięcia dawki 40 mg na dobę przez dwa kolejne dni), a po dwóch tygodniach dawka 80 mg (dwa wstrzyknięcia dawki 40 mg w ciągu jednej doby).  Następnie zwykłą dawką jest 80 mg co drugi tydzień (cztery wstrzyknięcia dawki 40 mg w ciągu jednej doby).	Pacjenci, którzy ukończyli 18 lat podczas przyjmowania dawki 80 mg co drugi tydzień, powinni kontynuować leczenie przepisaną dawką.
Dzieci i młodzież w wieku od 6 lat o masie ciała poniżej 40 kg	Pierwsza dawka 80 mg (dwa wstrzyknięcia dawki 40 mg w ciągu jednej doby), a po dwóch tygodniach dawka 40 mg (jedno wstrzyknięcie dawki 40 mg).  Następnie zwykłą dawką jest 40 mg co drugi tydzień.	Pacjenci, którzy ukończyli 18 lat podczas przyjmowania dawki 40 mg co drugi tydzień, powinni kontynuować leczenie przepisaną dawką.

<b>Nieinfekcyjne zapalenie błony naczyniowej oka</b>		
<b>Wiek i masa ciała</b>	<b>Ile i jak często stosować?</b>	<b>Uwagi</b>
Dorośli	Dawka początkowa 80 mg (dwa wstrzyknięcia dawki 40 mg), a następnie po tygodniu od podania dawki początkowej dawka 40 mg podawana co dwa tygodnie.	W nieinfekcyjnym zapaleniu błony naczyniowej oka w czasie stosowania leku Hyrimoz można kontynuować przyjmowanie kortykosteroidów lub innych leków, które wpływają na układ immunologiczny. Lek Hyrimoz można również stosować jako jedyny lek.  Należy kontynuować wstrzykiwanie leku Hyrimoz tak długo jak zaleci to lekarz.
Dzieci i młodzież od 2 roku życia ważący 30 kg lub więcej	40 mg co drugi tydzień z metotreksatem.	Lekarz może również przepisać dawkę początkową 80 mg, która może zostać podana jeden tydzień przed rozpoczęciem podawania zwykle stosowanej dawki.
Dzieci i młodzież od 2 roku życia ważący mniej niż 30 kg	20 mg co drugi tydzień z metotreksatem.	Lekarz może również przepisać dawkę początkową 40 mg, która może zostać podana jeden tydzień przed rozpoczęciem podawania zwykle stosowanej dawki.

## Sposób i droga podawania

Lek Hyrimoz podaje się we wstrzyknięciu podskórnym.

Szczegółowe instrukcje dotyczące sposobu wstrzykiwania leku Hyrimoz podano w punkcie 7, „Instrukcja użycia”.

## Przyjęcie większej niż zalecana dawki leku Hyrimoz

W razie przypadkowego wstrzyknięcia leku Hyrimoz częściej niż to konieczne, należy zgłosić się do lekarza lub farmaceuty i poinformować o przyjęciu dawki większej niż wymagana. Zawsze należy ze sobą zabrać opakowanie zewnętrzne leku, nawet jeśli jest ono puste.

## Pominięcie przyjęcia leku Hyrimoz

Jeśli pacjent zapomni wykonać wstrzyknięcie, powinien wstrzyknąć następną dawkę leku Hyrimoz, gdy tylko sobie o tym przypomni. Kolejną dawkę należy wstrzyknąć w ustalonym pierwotnie dniu.

## Przerwanie przyjmowania leku Hyrimoz

Decyzję o zaprzestaniu stosowania leku Hyrimoz należy omówić z lekarzem. Po wstrzymaniu przyjmowania leku mogą powrócić objawy choroby.

W razie jakichkolwiek dalszych wątpliwości związanych ze stosowaniem tego leku należy zwrócić się do lekarza lub farmaceuty.

## 4. Możliwe działania niepożądane

Jak każdy lek, lek ten może powodować działania niepożądane, chociaż nie u każdego one wystąpią. Większość działań niepożądanych ma łagodny lub umiarkowany charakter. Niektóre jednak mogą być poważne i wymagać leczenia. Działania niepożądane mogą występować przez 4 miesiące lub dłużej po ostatnim wstrzyknięciu leku Hyrimoz.

W razie pojawienia się któregokolwiek z poniższych objawów reakcji alergicznej lub niewydolności serca należy **pilnie wezwać pomoc medyczną**:

- ciężka wysypka, pokrzywka;
- obrzęk twarzy, dłoni, stóp;
- trudności w oddychaniu, trudności w połykaniu;
- duszność podczas aktywności fizycznej lub po położeniu się, lub obrzęk stóp.

W razie stwierdzenia któregokolwiek z poniższych objawów należy **tak szybko jak to możliwe powiadomić lekarza**

- objawy przedmiotowe i podmiotowe zakażenia takie, jak gorączka, złe samopoczucie, zranienia, kłopoty z zębami, uczucie pieczenia podczas oddawania moczu, uczucie osłabienia lub zmęczenia bądź kaszel;
- objawy podmiotowe dolegliwości dotyczących układu nerwowego, takie jak wrażenie mrowienia, wrażenie drętwienia, podwójne widzenie lub osłabienie siły mięśni w kończynach górnych lub dolnych;
- objawy przedmiotowe raka skóry, takie jak guzek lub otwarte owrzodzenie, które się nie goi;
- objawy i oznaki wskazujące na zaburzenia krwi takie, jak utrzymująca się gorączka, siniaczenie, krwawienie, błądź.

Podczas stosowania adalimumabu obserwowano wymienione poniżej działania niepożądane.

**Bardzo często** (może wystąpić u więcej niż 1 z 10 osób)

- odczyny w miejscu wstrzyknięcia (w tym ból, obrzęk, zaczerwienienie lub świąd);
- zakażenia dróg oddechowych (w tym przeziębienie, katar, zapalenie zatok, zapalenie płuc);
- bóle głowy;
- bóle brzucha (jamy brzusznej);
- nudności i wymioty;
- wysypka;
- ból mięśni.

**Często** (może wystąpić u mniej niż 1 z 10 osób)

- ciężkie zakażenia (w tym posocznica [zakażenie krwi] i grypa);
- zakażenia jelitowe (w tym zakażenie żołądka i jelit);
- zakażenia skóry (w tym zapalenie tkanki łącznej i półpasiec);
- zakażenia ucha;
- zakażenia w obrębie jamy ustnej (w tym zakażenia zębów i opryszczka wargowa);
- zakażenia dróg rodnych;
- zakażenie dróg moczowych;
- zakażenia grzybicze;
- zakażenia stawów;
- nowotwory łagodne;
- rak skóry;
- reakcje alergiczne (w tym alergia sezonowa);
- odwodnienie;
- wahania nastroju (w tym depresja);
- niepokój;
- trudności z zasypianiem;
- zaburzenia czucia, takie jak mrowienie, szczypanie lub drętwienie;
- migrena;
- objawy podmiotowe ucisku korzenia nerwowego (w tym bóle krzyża i ból nóg) tzw. ból korzonkowy;
- zaburzenia widzenia;
- stan zapalny oka;
- zapalenie powiek i obrzęk oka;
- zawroty głowy (wrażenie wirowania pomieszczenia);
- wrażenie szybkiego bicia serca;
- wysokie ciśnienie tętnicze;
- zaczerwienienie skóry z uczuciem gorąca;
- krwiak (zgrubiały obrzęk z zakrzepłą krwią);
- kaszel;
- astma;
- duszność;
- krwawienie z przewodu pokarmowego;
- objawy dyspeptyczne (niestrawność, wzdęcie, zgaga);
- choroba refluksowa przełyku;
- zespół suchości (w tym suchość oczu i jamy ustnej);
- świąd;
- swędząca wysypka;
- siniaczenie;
- zapalenie skóry (takie jak wyprysk);
- łamliwość paznokci;

- zwiększona potliwość;
- wypadanie włosów;
- wystąpienie lub pogorszenie się łuszczycy;
- skurcze mięśni;
- krew w moczu;
- dolegliwości ze strony nerek;
- bóle w klatce piersiowej;
- obrzęki (nagromadzenie się płynu powodujące obrzmienie zmienionej chorobowo tkanki);
- gorączka;
- zmniejszenie liczby płytek krwi, co zwiększa ryzyko krwawienia lub siniaczenia;
- zaburzenie gojenia ran.

**Niezbyt często** (może wystąpić u mniej niż 1 z 100 osób)

- nietypowe zakażenia (w tym gruźlica i inne zakażenia, które występują, gdy zmniejsza się odporność na zachorowanie);
- zakażenia układu nerwowego (w tym wirusowe zapalenie opon mózgowych);
- zakażenia oka;
- zakażenia bakteryjne;
- zapalenie uchyłka (zapalenie i zakażenie jelita grubego);
- rak, w tym nowotwór złośliwy układu limfatycznego (chłoniak) i czerniak (rodzaj raka skóry);
- zaburzenia układu immunologicznego, które mogą powodować zmiany w płucach, skórze i węzłach chłonnych (najczęściej choroba zwana sarkoidozą);
- zapalenie naczyń krwionośnych;
- drżenie;
- neuropatia (uszkodzenie nerwów);
- udar;
- utrata słuchu, szumy w uszach;
- wrażenie nieregularnego bicia serca, takie jak wrażenie wypadania kolejnych uderzeń serca;
- zaburzenia serca, które mogą powodować duszność lub obrzęki kostek;
- zawał serca;
- „kieszonka” w ścianie głównej tętnicy (tętniak aorty), zapalenie i zakrzep krwi w żyłę, niedrożność naczynia krwionośnego;
- choroby płuc powodujące duszność (w tym zapalenie płuc);
- zator płucny (zablokowanie tętnicy płuca);
- wysięk opłucnowy (nieprawidłowe gromadzenie się płynu w jamie opłucnej);
- zapalenie trzustki, które powoduje ostry ból brzucha i pleców;
- trudności w połykaniu;
- obrzęk twarzy (obrzmienie);
- zapalenie pęcherzyka żółciowego, kamienie w pęcherzyku żółciowym;
- stłuszczenie wątroby (odkładanie się tłuszczu w komórkach wątroby);
- nocne poty;
- blizna;
- nieprawidłowy rozpad mięśni;
- toczeń rumieniowaty układowy (choroba immunologiczna, w tym zapalenie skóry, serca, płuc, stawów i innych układów narządów);
- zaburzenia snu (częste budzenie się);
- impotencja;
- stany zapalne.

**Rzadko** (może wystąpić u mniej niż 1 z 1 000 osób)

- białaczka (nowotwór złośliwy krwi i szpiku kostnego);
- ciężka reakcja alergiczna ze wstrząsem;

- stwardnienie rozsiane;
- zaburzenia dotyczące nerwów (takie jak zapalenie nerwu wzrokowego oka i zespół Guillaina- Barrégo, tj. choroba, która może spowodować osłabienie mięśni, nieprawidłowe czucie, mrowienie w kończynach górnych i górnej części tułowia);
- zatrzymanie akcji serca;
- zwłóknienie płuc (bliznowacenie płuc);
- przedziurawienie jelita (otwór w ścianie jelita);
- zapalenie wątroby;
- reaktywacja zakażenia wirusem żółtaczki typu B;
- autoimmunologiczne zapalenie wątroby (zapalenie wątroby spowodowane reakcją układu odpornościowego pacjenta);
- zapalenie naczyń skóry;
- zespół Stevensa-Johnsona (zagrożająca życiu reakcja z objawami grypopodobnymi i wysypką w postaci pęcherzy);
- obrzęk twarzy (obrzemiecie) związany z reakcjami alergicznymi;
- rumień wielopostaciowy (zapalenie skóry z wysypką);
- zespół toczniopodobny;
- obrzęk naczynioruchowy (miejscowy obrzęk skóry);
- liszajowate zmiany skórne (swędząca czerwono-purpurowa wysypka skórna).

#### **Częstość nieznaną** (nie można jej ocenić na podstawie dostępnych danych)

- chłoniak T-komórkowy wątrobowo-śledzionowy (rzadki nowotwór krwi, który często powoduje zgon);
- rak z komórek Merkla (typ raka skóry);
- mięsak Kaposiego – rzadki nowotwór związany z zakażeniem ludzkim wirusem opryszczki 8. Mięsak Kaposiego najczęściej występuje w postaci fioletowych zmian skórnych;
- niewydolność wątroby;
- nasilenie objawów zapalenia skórno-mięśniowego (objawiające się wysypką skórą, której towarzyszy osłabienie mięśni);
- zwiększenie masy ciała (niewielkie u większości pacjentów).

Niektóre działania niepożądane obserwowane podczas stosowania adalimumabu nie dają objawów odczuwanych przez pacjenta i można je wykryć wyłącznie przeprowadzając badania krwi. Zalicza się do nich:

#### **Bardzo często** (może wystąpić u więcej niż 1 z 10 osób)

- zmniejszona liczba krwinek białych we krwi;
- zmniejszona liczba krwinek czerwonych we krwi;
- zwiększenie stężenia lipidów we krwi;
- podwyższone stężenie enzymów wątrobowych.

#### **Często** (może wystąpić u mniej niż 1 z 10 osób)

- zwiększona liczba krwinek białych we krwi;
- zmniejszona liczba płytek krwi;
- zwiększone stężenie kwasu moczowego we krwi;
- nieprawidłowe stężenie sodu we krwi;
- niskie stężenie wapnia we krwi;
- niskie stężenie fosforanów we krwi;
- wysokie stężenie cukru we krwi;
- zwiększona aktywność dehydrogenazy mleczanowej we krwi;
- obecność autoprzeciwciał we krwi;
- niskie stężenie potasu we krwi.

**Niezbyt często** (może wystąpić u mniej niż 1 z 100 osób)

- zwiększenie stężenia bilirubiny (próba wątrobowa).

**Rzadko** (może wystąpić u mniej niż 1 z 1 000 osób)

- zmniejszona liczba białych krwinek, czerwonych krwinek i płytek we krwi.

### **Zgłaszanie działań niepożądanych**

Jeśli wystąpią jakiegokolwiek objawy niepożądane, w tym wszelkie objawy niepożądane niewymienione w tej ulotce, należy powiedzieć o tym lekarzowi lub farmaceucie. Działania niepożądane można zgłaszać bezpośrednio do „krajowego systemu zgłaszania” wymienionego w [załączniku V](#). Dzięki zgłaszaniu działań niepożądanych można będzie zgromadzić więcej informacji na temat bezpieczeństwa stosowania leku.

## **5. Jak przechowywać lek Hyrimoz**

Lek należy przechowywać w miejscu niewidocznym i niedostępnym dla dzieci.

Nie stosować tego leku po upływie terminu ważności zamieszczonego na etykiecie/blistrze/pudełku po EXP. Termin ważności oznacza ostatni dzień podanego miesiąca.

Przechowywać w lodówce (2°C – 8°C). Nie zamrażać.

Przechowywać wstrzykiwacz w opakowaniu zewnętrznym w celu ochrony przed światłem.

### Alternatywna metoda przechowywania

W razie potrzeby (na przykład podczas podróży) lek Hyrimoz można przechowywać w temperaturze pokojowej (do 25°C) nie dłużej niż przez 21 dni — należy chronić go przed światłem. Po wyjęciu z lodówki, przechowywany w temperaturze pokojowej wstrzykiwacz **należy bezwzględnie zużyć w ciągu 21 dni** lub wyrzucić, nawet wtedy, gdy zostanie na powrót umieszczony w lodówce. Należy zapisać datę pierwszego wyjęcia wstrzykiwacza z lodówki oraz datę, po której należy go wyrzucić.

Leków nie należy wyrzucać do kanalizacji ani domowych pojemników na odpadki. Należy zapytać farmaceutę, jak usunąć leki, których się już nie używa. Takie postępowanie pomoże chronić środowisko.

## **6. Zawartość opakowania i inne informacje**

### **Co zawiera lek Hyrimoz**

- Substancją czynną leku jest adalimumab. Każdy wstrzykiwacz zawiera 40 mg adalimumabu w 0,8 ml roztworu.
- Inne składniki leku to kwas adypinowy, kwas cytrynowy jednowodny, sodu chlorek, mannitol (E421), polisorbat 80 (E433), kwas solny (E507), sodu wodorotlenek (E524) i woda do wstrzykiwań (patrz punkt 2, „Lek Hirymoz zawiera sól”).

### **Jak wygląda lek Hyrimoz i co zawiera opakowanie**

Lek Hyrimoz 40 mg roztwór do wstrzykiwań (płyn do wstrzykiwań) we wstrzykiwaczu jest dostarczany w postaci przezroczystego do lekko opalizującego, bezbarwnego lub bladożółtego roztworu o objętości 0,8 ml.



Lek Hyrimoz jest dostarczany w przeznaczonej do jednorazowego użytku ampułko-strzykawce wbudowanej w trójkątny wstrzykiwacz z przezroczystym okienkiem i naklejonym oznakowaniem. Strzykawka we wnętrzu wstrzykiwacza jest wykonana ze szkła typu I, jest wyposażona w igłę ze stali nierdzewnej w rozmiarze 29G oraz wewnętrzną gumową nasadkę igły (elastomer termoplastyczny) i zawiera 0,8 ml roztworu.

Opakowania zawierają 1 lub 2 wstrzykiwacze z lekiem Hyrimoz.

Opakowanie zbiorcze „multipack” zawiera 6 wstrzykiwaczy (3 opakowania po 2) z lekiem Hyrimoz.

Nie wszystkie wielkości opakowań muszą znajdować się w obrocie.

Lek Hyrimoz jest dostępny w ampułko-strzykawce i we wstrzykiwaczu.

### **Podmiot odpowiedzialny**

Sandoz GmbH  
Biochemiestr. 10  
6250 Kundl  
Austria

### **Wytwórca**

Sandoz GmbH Schafteuau  
Biochemiestr. 10  
6336 Langkampfen  
Austria

Novartis Pharmaceutical Manufacturing GmbH  
Biochemiestrasse 10  
6336 Langkampfen  
Austria

W celu uzyskania bardziej szczegółowych informacji dotyczących tego leku należy zwrócić się do miejscowego przedstawiciela podmiotu odpowiedzialnego:

#### **België/Belgique/Belgien**

Sandoz nv/sa  
Tél/Tel: +32 2 722 97 97

#### **Lietuva**

Sandoz Pharmaceuticals d.d filialas  
Tel: +370 5 2636 037

#### **България**

Сандоз България КЧТ  
Тел.: +359 2 970 47 47

#### **Luxembourg/Luxemburg**

Sandoz nv/sa  
Tél/Tel.: +32 2 722 97 97

#### **Česká republika**

Sandoz s.r.o.  
Tel: +420 225 775 111

#### **Magyarország**

Sandoz Hungária Kft.  
Tel.: +36 1 430 2890

#### **Danmark/Norge/Ísland/Sverige**

Sandoz A/S  
Tlf: +45 63 95 10 00

#### **Malta**

Sandoz Pharmaceuticals d.d.  
Tel: +356 99644126

#### **Deutschland**

Hexal AG  
Tel: +49 8024 908 0

#### **Nederland**

Sandoz B.V.  
Tel: +31 36 52 41 600

**Eesti**

Sandoz d.d. Eesti filiaal  
Tel: +372 665 2400

**Ελλάδα**

SANDOZ HELLAS ΜΟΝΟΠΡΟΣΩΠΗ Α.Ε.  
Τηλ: +30 216 600 5000

**España**

Sandoz Farmacéutica, S.A.  
Tel: +34 900 456 856

**France**

Sandoz SAS  
Tél: +33 1 49 64 48 00

**Hrvatska**

Sandoz d.o.o.  
Tel: +385 1 23 53 111

**Ireland**

Rowex Ltd.  
Tel: + 353 27 50077

**Italia**

Sandoz S.p.A.  
Tel: +39 02 96541

**Κύπρος**

Sandoz Pharmaceuticals d.d.  
Τηλ: +357 22 69 0690

**Latvija**

Sandoz d.d. Latvija filiāle  
Tel: +371 67 892 006

**Österreich**

Sandoz GmbH  
Tel: +43 5338 2000

**Polska**

Sandoz Polska Sp. z o.o.  
Tel.: +48 22 209 70 00

**Portugal**

Sandoz Farmacéutica Lda.  
Tel: +351 21 000 86 00

**România**

Sandoz Pharmaceuticals SRL  
Tel: +40 21 407 51 60

**Slovenija**

Sandoz farmacevtska družba d.d.  
Tel: +386 1 580 29 02

**Slovenská republika**

Sandoz d.d. - organizačná zložka  
Tel: +421 2 50 70 6111

**Suomi/Finland**

Sandoz A/S  
Puh/Tel: +358 10 6133 400

**United Kingdom (Northern Ireland)**

Sandoz GmbH  
Tel: +43 5338 2000

**Data ostatniej aktualizacji ulotki:****Inne źródła informacji**

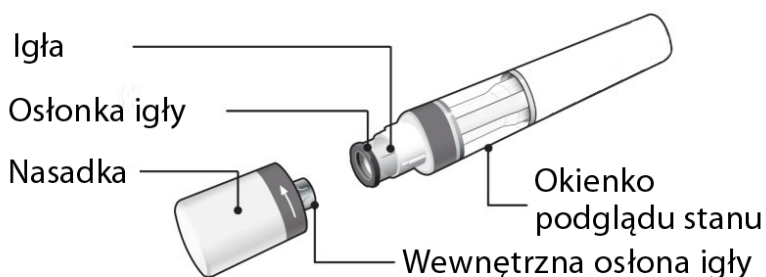
Szczegółowe informacje o tym leku znajdują się na stronie internetowej Europejskiej Agencji Leków <http://www.ema.europa.eu>.

**7. Instrukcja użycia**

Konieczne jest postępowanie zgodnie z poniższymi instrukcjami w celu uniknięcia wystąpienia możliwych zakażeń i zapewnienia poprawnego stosowania leku.

Przed wstrzyknięciem leku Hyrimoz należy przeczytać i przyswoić sobie treść niniejszej instrukcji użycia, a następnie przestrzegać jej zaleceń. Przed pierwszym użyciem wstrzykiwacza personel służby zdrowia powinien zademonstrować pacjentowi sposób prawidłowego przygotowania i wstrzyknięcia leku Hyrimoz. W przypadku jakichkolwiek pytań należy skonsultować się z personelem służby zdrowia.

## Przeznaczony do jednorazowego użytku wstrzykiwacz z lekiem Hyrimoz



Rycina A: elementy składowe wstrzykiwacza z lekiem Hyrimoz

Na Rycinie A wstrzykiwacz pokazano po zdjęciu nasadki. **Nie zdejmować** nasadki do momentu gotowości do wykonania wstrzyknięcia.

### Istotne jest, aby:

- **Nie otwierać** zewnętrznego opakowania do momentu gotowości do użycia wstrzykiwacza.
- **Nie korzystać** ze wstrzykiwacza w przypadku uszkodzenia zamknięcia zewnętrznego opakowania lub zamknięcia opakowania wstrzykiwacza.
- **Nie pozostawiać** wstrzykiwacza bez nadzoru w miejscach, w których mogą go użyć inne osoby.
- W przypadku upuszczenia wstrzykiwacza **nie korzystać** z niego, jeśli wygląda na uszkodzony lub jeśli upuszczono go po zdjęciu nasadki.
- W celu zwiększenia komfortu podawania wstrzykiwać lek Hyrimoz 15–30 minut po wyjęciu go z lodówki.
- Usunąć zużyty wstrzykiwacz bezpośrednio po użyciu. **Nie używać wstrzykiwacza ponownie.** Patrz punkt „8. Usuwanie zużytych wstrzykiwaczy” w końcowej części tej instrukcji użycia.

### Jak przechowywać wstrzykiwacz?

- Przechowywać wstrzykiwacz w zewnętrznym opakowaniu w lodówce w temperaturze od 2°C do 8°C.
- W razie potrzeby (na przykład podczas podróży), lek Hyrimoz można przechowywać w temperaturze pokojowej (do 25°C) nie dłużej niż przez 21 dni — należy chronić go przed światłem. Po wyjęciu z lodówki, przechowywany w temperaturze pokojowej wstrzykiwacz **należy bezwzględnie użyć w ciągu 21 dni lub wyrzucić**, nawet wtedy, gdy zostanie na powrót umieszczony w lodówce. Należy zapisać datę pierwszego wyjęcia wstrzykiwacza z lodówki oraz datę, po której należy go wyrzucić.
- Przechowywać wstrzykiwacz w oryginalnym opakowaniu do momentu jego użycia w celu ochrony przed światłem.
- Nie przechowywać wstrzykiwacza w bardzo wysokich ani niskich temperaturach.
- Nie zamrażać wstrzykiwacza.

**Lek Hyrimoz i wszystkie leki należy przechowywać w miejscu niedostępnym dla dzieci.**

### Co jest potrzebne do wykonania wstrzyknięcia?

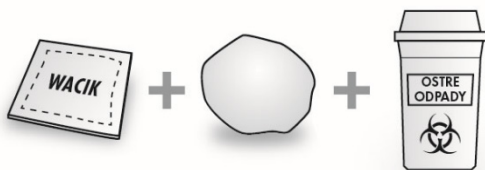
Umieścić poniższe elementy na czystej, płaskiej powierzchni.

W opakowaniu znajduje się:

- Wstrzykiwacz/wstrzykiwacze z lekiem Hyrimoz (patrz Rycina A). Każdy wstrzykiwacz zawiera 40 mg/0,8 ml leku Hyrimoz.

Do opakowania nie dołączono (patrz Rycina B):

- wacik nasączony alkoholem;
- wacik lub gazik;
- pojemnik na ostre odpady.



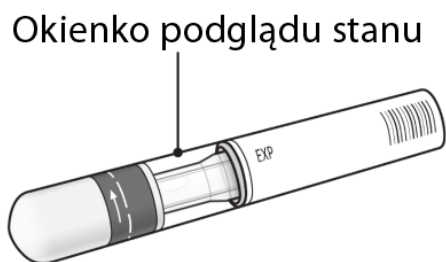
Rycina B: elementy niedołączone do opakowania

Patrz punkt „8. Usuwanie zużytych wstrzykiwaczy” w końcowej części tej instrukcji użycia.

### Przed wykonaniem wstrzyknięcia

#### Przygotowanie wstrzykiwacza do użycia

- W celu zwiększenia komfortu wstrzykiwania wyjąć wstrzykiwacz z lodówki około 15 do 30 minut przed wstrzyknięciem leku Hyrimoz, aby osiągnął temperaturę pokojową.
- Spojrzeć przez okienko podglądu stanu. Roztwór powinien być bezbarwny lub bladożółty i przezroczysty do lekko opalizującego. **Nie używać**, jeśli widoczne są jakiegokolwiek cząstki i (lub) przebarwienia. W przypadku wątpliwości dotyczących wyglądu roztworu zasięgnąć rady farmaceuty.



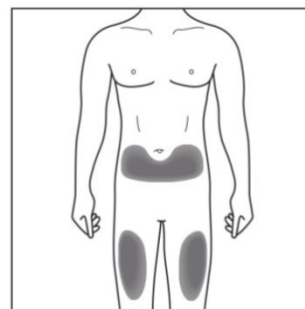
Rycina C: czynności kontrolne przed wykonaniem wstrzyknięcia

- Sprawdzić termin ważności (EXP) podany na wstrzykiwaczu. Nie stosować wstrzykiwacza po upływie terminu ważności.
- Nie używać, jeśli zamknięcie ochronne zostało uszkodzone.

**Jeśli wynik którejkolwiek z powyższych czynności kontrolnych dotyczących wstrzykiwacza będzie niepomysłny, należy skontaktować się z farmaceutą.**

#### 1. Wybór miejsca wstrzyknięcia:

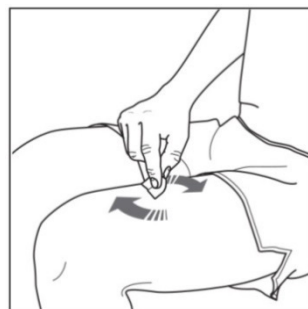
- Zalecany miejscem wstrzyknięcia jest przednia strona ud. Można także wybrać miejsce w dolnej części brzucha, z wyjątkiem obszaru znajdującego się w promieniu 5 cm od pępka (patrz Rycina D).
- Przy każdym wykonywaniu wstrzyknięcia należy wybierać inne miejsce.
- Nie wstrzykiwać w miejscach, gdzie skóra jest tkliwa, zasiniona, zaczerwieniona, złuszczone lub twarda. Unikać miejsc, w których występują blizny lub rozstępy. W przypadku łuszczycy NIE wolno wstrzykiwać leku w miejscach, w których znajdują się zmiany plackowate.



Rycina D: wybór miejsca wstrzyknięcia

## 2. Oczyszczanie miejsca wstrzyknięcia:

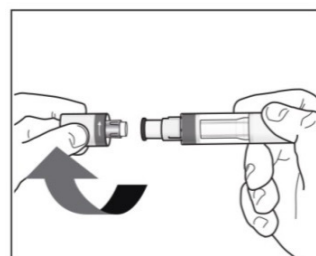
- Dokładnie umyć ręce wodą z mydłem.
- Przetrzeć miejsce wstrzyknięcia kolistym ruchem za pomocą wacik nasączony alkoholem. Przed wstrzyknięciem pozostawić do wyschnięcia (patrz *Rycina E*).
- Nie dotykać oczyszczonego miejsca przed wstrzyknięciem.



*Rycina E: oczyszczanie miejsca wstrzyknięcia*

## 3. Zdejmowanie nasadki wstrzykiwacza:

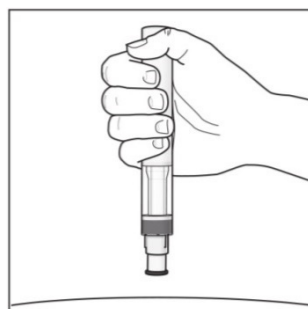
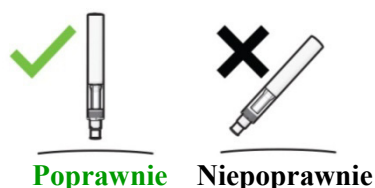
- Zdjąć nasadkę wstrzykiwacza dopiero w momencie gotowości do jego użycia.
- Przekręcić nasadkę w kierunku wskazanym strzałką (patrz *Rycina F*).
- Po zdjęciu nasadki usunąć ją do odpadów. **Nie zakładać z powrotem nasadki.**
- Użyć wstrzykiwacza w ciągu 5 minut od zdjęcia nasadki.
- Z igły może wydostać się kilka kropel płynu. Jest to zjawisko normalne.



*Rycina F: zdejmowanie nasadki*

## 4. Sposób trzymania wstrzykiwacza:

- Trzymać wstrzykiwacz pod kątem 90 stopni względem oczyszczonego miejsca wstrzyknięcia (patrz *Rycina G*).



*Rycina G: sposób trzymania wstrzykiwacza*

## Wykonywanie wstrzyknięcia

### Przeczytać przed wykonaniem wstrzyknięcia

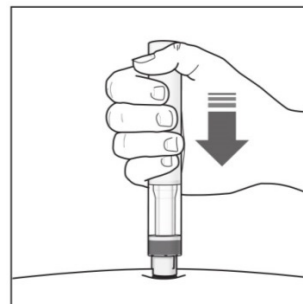
Podczas wstrzykiwania słyhać będzie **2 głośne kliknięcia**:

- **Pierwsze kliknięcie** informuje o **rozpoczęciu** wstrzykiwania.
- Po kilku sekundach **drugie kliknięcie** poinformuje, że wstrzykiwanie jest **bliskie** zakończenia.

Wstrzykiwacz należy stabilnie przytrzymywać przy skórze do momentu, aż **zielony wskaźnik** wypełni okienko i przestanie się poruszać.

## 5. Rozpoczęcie wstrzykiwania:

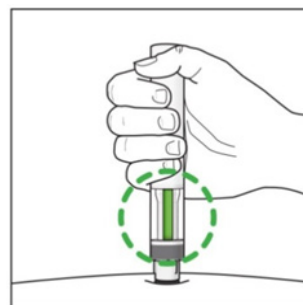
- Docisnąć wstrzykiwacz do skóry w celu rozpoczęcia wstrzykiwania (patrz *Rycina H*).
- **Pierwsze kliknięcie** informuje o rozpoczęciu wstrzykiwania.
- **Nadal przytrzymać** wstrzykiwacz przy skórze.
- **Zielony wskaźnik** informuje o postępie wstrzykiwania.



*Rycina H: rozpoczęcie wstrzykiwania*

## 6. Kończenie wstrzykiwania:

- Słyszalne będzie **drugie kliknięcie**. Poinformuje ono, że wstrzykiwanie jest **bliskie** zakończenia.
- Sprawdzić, czy **zielony wskaźnik** wypełnił okienko i przestał się poruszać (patrz *Rycina I*).
- Można teraz odsunąć wstrzykiwacz od skóry.

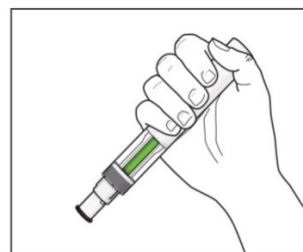


*Rycina I: kończenie wstrzykiwania*

## Po wykonaniu wstrzyknięcia

### 7. Sprawdzanie wypełnienia okienka przez zielony wskaźnik (patrz *Rycina J*):

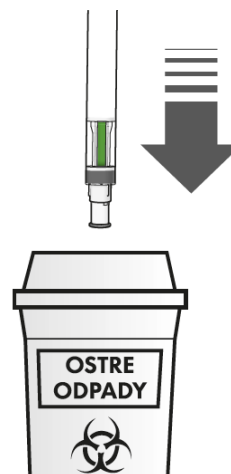
- Oznacza to podanie leku. Jeśli zielony wskaźnik nie jest widoczny, skontaktuj się z lekarzem.
- W miejscu wstrzyknięcia może się pojawić niewielka ilość krwi. Przy pomocy wacika lub gazika można uciskać miejsce wstrzyknięcia przez 10 sekund. Nie trzeć miejsca wstrzyknięcia. W razie potrzeby można zabezpieczyć miejsce wstrzyknięcia niewielkim plasterkiem z opatrunkiem.



*Rycina J: sprawdzanie stanu zielonego wskaźnika*

## 8. Usuwanie zużytych wstrzykiwaczy:

- Umieścić zużyte wstrzykiwacze w pojemnik na ostre odpady (zamykany pojemnik odporny na przebicie). W celu zapewnienia zdrowia i bezpieczeństwa innych osób nie wolno ponownie używać zużytych wstrzykiwaczy.
- Leków nie należy wyrzucać do kanalizacji ani domowych pojemników na odpadki. Należy zapytać lekarza lub farmaceutę, jak usunąć leki, których się już nie używa. Takie postępowanie pomoże chronić środowisko. Wszystkie niezużyte produkty bądź odpady należy usuwać zgodnie z lokalnymi przepisami.



**W przypadku jakichkolwiek pytań należy porozmawiać z lekarzem, farmaceutą lub pielęgniarką dysponującymi wiedzą na temat leku Hyrimoz.**

## Ulotka dołączona do opakowania: informacja dla pacjenta

### Hyrimoz 40 mg roztwór do wstrzykiwań w ampulko-strzykawce adalimumab 40 mg / 0,4 ml

**Należy uważnie zapoznać się z treścią ulotki przed zastosowaniem leku, ponieważ zawiera ona informacje ważne dla pacjenta.**

- Należy zachować tę ulotkę, aby w razie potrzeby móc ją ponownie przeczytać.
- Lekarz także przekaze pacjentowi „Kartę Przypominającą dla Pacjenta” zawierającą ważne informacje o bezpieczeństwie stosowania leku, o których należy pamiętać przed rozpoczęciem leczenia lekiem Hyrimoz i w trakcie leczenia lekiem Hyrimoz. „Kartę Przypominającą dla Pacjenta” pacjent powinien mieć przy sobie w trakcie leczenia i przez 4 miesiące po ostatnim podaniu leku Hyrimoz we wstrzyknięciu pacjentowi (lub dziecku).
- W razie jakichkolwiek wątpliwości należy zwrócić się do lekarza lub farmaceuty.
- Lek ten przepisano ściśle określonej osobie. Nie należy go przekazywać innym. Lek może zaszkodzić innej osobie, nawet jeśli objawy jej choroby są takie same.
- Jeśli u pacjenta wystąpią jakiegokolwiek objawy niepożądane, w tym wszelkie objawy niepożądane niewymienione w tej ulotce, należy powiedzieć o tym lekarzowi lub farmaceucie. Patrz punkt 4.

#### Spis treści ulotki

1. Co to jest lek Hyrimoz i w jakim celu się go stosuje
2. Informacje ważne przed przyjęciem leku Hyrimoz
3. Jak stosować lek Hyrimoz
4. Możliwe działania niepożądane
5. Jak przechowywać lek Hyrimoz
6. Zawartość opakowania i inne informacje
7. Instrukcja użycia

#### 1. Co to jest lek Hyrimoz i w jakim celu się go stosuje

Lek Hyrimoz zawiera substancję czynną adalimumab stanowiącą lek oddziałujący na układ odpornościowy (obronny) organizmu.

Lek Hyrimoz jest wskazany w leczeniu chorób zapalnych opisanych poniżej:

- reumatoidalnego zapalenia stawów
- wielostawowego młodzieńczego idiopatycznego zapalenia stawów
- zapalenia stawów z towarzyszącym zapaleniem przyczepów ścięgniętych
- zeszywniającego zapalenia stawów kręgosłupa
- osiowej spondyloartropatii bez zmian radiograficznych charakterystycznych dla zeszywniającego zapalenia stawów kręgosłupa
- łuszczycowego zapalenia stawów
- łuszczycy zwyczajnej (plackowatej)
- ropnego zapalenia apokrynowych gruczołów potowych
- choroby Leśniowskiego-Crohna
- wrzodziejącego zapalenia jelita grubego
- nieinfekcyjnego zapalenia błony naczyniowej oka

Substancja czynna leku Hyrimoz, adalimumab, jest ludzkim przeciwciałem monoklonalnym. Przeciwciała monoklonalne są białkami, które wiążą się ze swoistym celem w organizmie.

Celem adalimumabu jest białko nazywane czynnikiem martwicy nowotworów (TNF $\alpha$ ), które występuje na zwiększonym poziomie w chorobach zapalnych wymienionych powyżej. Dzięki połączeniu z TNF $\alpha$ , Hyrimoz blokuje jego działanie i zmniejsza proces zapalny w tych chorobach.



### Reumatoidalne zapalenie stawów

Reumatoidalne zapalenie stawów jest chorobą zapalną stawów.

Hyrimoz jest stosowany w leczeniu reumatoidalnego zapalenia stawów u dorosłych. W przypadku czynnego reumatoidalnego zapalenia stawów o nasileniu umiarkowanym do ciężkiego, pacjentom można najpierw podawać inne leki modyfikujące przebieg choroby takie, jak metotreksat. W razie braku zadowalającego działania tych leków pacjenci otrzymają lek Hyrimoz w celu leczenia reumatoidalnego zapalenia stawów.

Lek Hyrimoz można również stosować w leczeniu ciężkiego, czynnego i postępującego reumatoidalnego zapalenia stawów bez uprzedniego leczenia metotreksatem.

Lek Hyrimoz może spowolnić szybkość rozwoju uszkodzeń chrząstki i kości stawów spowodowanych przez chorobę i spowodować poprawę stanu czynnościowego.

Zazwyczaj lek Hyrimoz stosuje się z metotreksatem. Jeśli lekarz uzna, że stosowanie metotreksatu jest niewskazane, możliwe jest podawanie samego leku Hyrimoz.

### Wielostawowe młodzieńcze idiopatyczne zapalenie stawów

Wielostawowe młodzieńcze idiopatyczne zapalenie stawów jest chorobą zapalną stawów.

Hyrimoz jest stosowany w leczeniu wielostawowego młodzieńczego idiopatycznego zapalenia stawów u dzieci i młodzieży w wieku od 2 do 17 lat. Pacjentom można najpierw podawać inne leki modyfikujące przebieg choroby, takie jak metotreksat. W razie braku zadowalającego działania tych leków pacjenci otrzymają lek Hyrimoz.

### Zapalenie stawów z towarzyszącym zapaleniem przyczepów ścięgniastych

Zapalenie stawów z towarzyszącym zapaleniem przyczepów ścięgniastych jest chorobą zapalną stawów oraz miejsc przyczepu ścięgna do kości. Lek Hyrimoz jest stosowany w leczeniu zapalenia stawów z towarzyszącym zapaleniem przyczepów ścięgniastych u pacjentów w wieku od 6 lat. Pacjent może najpierw otrzymywać inne leki modyfikujące przebieg choroby, takie jak metotreksat. W razie braku zadowalającej odpowiedzi na te leki, pacjent otrzyma lek Hyrimoz.

### Zesztywniające zapalenie stawów kręgosłupa i osiowa spondyloartropatia bez zmian radiograficznych charakterystycznych dla zeszywniającego zapalenia stawów kręgosłupa

Zesztywniające zapalenie stawów kręgosłupa i osiowa spondyloartropatia bez zmian radiograficznych charakterystycznych dla zeszywniającego zapalenia stawów kręgosłupa to choroby zapalne kręgosłupa.

Hyrimoz jest stosowany w leczeniu tych chorób u dorosłych. Pacjenci z zeszywniającym zapaleniem stawów kręgosłupa lub osiową spondyloartropatią bez zmian radiograficznych charakterystycznych dla zeszywniającego zapalenia stawów kręgosłupa otrzymują najpierw inne leki. W razie braku zadowalającego działania tych leków pacjenci otrzymają lek Hyrimoz w celu zmniejszenia nasilenia objawów choroby zdiagnozowanych przez lekarza i odczuwanych przez pacjenta.

### Łuszczyca zwyczajna (plackowata) u dorosłych i dzieci

Łuszczyca zwyczajna (plackowata) jest chorobą zapalną skóry, która powoduje czerwone, złuszczone zmiany skórne z tworzeniem strupów, pokryte srebrzystą łuską. Zmiany łuszczykowe mogą również występować na paznokciach, powodując ich kruszenie, zgrubienie i oddzielanie się płytki paznokciowej od łożyska paznokcia, co może być bolesne. Uważa się, że łuszczyca wywołana jest przez zaburzenia układu odpornościowego organizmu, co prowadzi do zwiększonego tworzenia się komórek skóry.

Hyrimoz jest stosowany w leczeniu łuszczycy zwyczajnej (plackowatej) o nasileniu umiarkowanym do ciężkiego u dorosłych. Hyrimoz jest także stosowany w leczeniu ciężkiej łuszczycy zwyczajnej (plackowatej) u dzieci i młodzieży w wieku od 4 do 17 lat, u których miejscowe stosowanie leków i leczenie przy użyciu promieniowania ultrafioletowego były nieskuteczne lub są niewłaściwe.

#### Łuszczycowe zapalenie stawów

Łuszczycowe zapalenie stawów jest chorobą zapalną stawów związaną z łuszczycą.

Hyrimoz jest stosowany w leczeniu łuszczycowego zapalenia stawów u dorosłych. Hyrimoz może spowolnić szybkość rozwoju uszkodzeń chrząstki i kości stawów spowodowanych przez chorobę i spowodować poprawę stanu czynnościowego.

#### Ropne zapalenie apokrynowych gruczołów potowych u dorosłych i młodzieży

Ropne zapalenie apokrynowych gruczołów potowych (niekiedy nazywane trądzikiem odwróconym) jest długo utrzymującą się i często bolesną zapalną chorobą skóry. Objawami mogą być tkliwe guzki i ropnie, z których może wyciekać ropa.

Zmiany najczęściej występują na określonych obszarach skóry, takich jak w fałdach podpiersiowych, w pachach, na wewnętrznych powierzchniach ud, w pachwinach i na pośladkach. W zmienionych chorobowo obszarach skóry może również dojść do powstawania blizn.

Lek Hyrimoz jest stosowany w leczeniu

- ropnego zapalenia apokrynowych gruczołów potowych o nasileniu umiarkowanym do ciężkiego u dorosłych oraz
- ropnego zapalenia apokrynowych gruczołów potowych o nasileniu umiarkowanym do ciężkiego u młodzieży w wieku od 12 do 17 lat.

Hyrimoz może zmniejszyć liczbę występujących u pacjenta guzków i ropni oraz ból, który często związany jest z chorobą. Pacjent może najpierw otrzymywać inne leki. W razie braku zadowalającego działania tych leków pacjent otrzyma lek Hyrimoz.

#### Choroba Leśniowskiego-Crohna u dorosłych oraz dzieci i młodzieży

Choroba Leśniowskiego-Crohna jest chorobą zapalną jelit.

Hyrimoz jest stosowany w leczeniu

- choroby Leśniowskiego-Crohna o nasileniu umiarkowanym do ciężkiego u dorosłych oraz
- choroby Leśniowskiego-Crohna o nasileniu umiarkowanym do ciężkiego u dzieci i młodzieży w wieku od 6 do 17 lat.

Pacjenci z chorobą Leśniowskiego-Crohna otrzymują najpierw inne leki. W razie braku zadowalającej poprawy w odpowiedzi na te leki, pacjenci otrzymają lek Hyrimoz w celu zmniejszenia nasilenia objawów choroby Leśniowskiego-Crohna zdiagnozowanych przez lekarza i odczuwanych przez pacjenta.

#### Wrzodziejące zapalenie jelita grubego u dorosłych oraz dzieci i młodzieży

Wrzodziejące zapalenie jelita grubego jest chorobą zapalną jelita grubego.

Hyrimoz jest stosowany w leczeniu

- wrzodziejącego zapalenia jelita grubego o nasileniu umiarkowanym do ciężkiego u dorosłych oraz
- wrzodziejącego zapalenia jelita grubego o nasileniu umiarkowanym do ciężkiego u dzieci i młodzieży w wieku od 6 do 17 lat.

Pacjenci z wrzodzącym zapaleniem jelita grubego mogą otrzymać najpierw inne leki. W razie braku zadowalającego działania tych leków pacjenci otrzymają lek Hyrimoz w celu zmniejszenia nasilenia objawów wrzodzącego zapalenia jelita grubego zdiagnozowanych przez lekarza i odczuwanych przez pacjenta.

### Nieinfekcyjne zapalenie błony naczyniowej oka u dorosłych, dzieci i młodzieży

Nieinfekcyjne zapalenie błony naczyniowej oka jest chorobą zapalną pewnych części gałki ocznej. To zapalenie może prowadzić do zmniejszenia ostrości widzenia i (lub) obecności zmętnień (mroczków) w oku (czarne punkciki lub nieregularne linie czy fragmenty pajęczyn przemieszczające się w polu widzenia). Lek Hyrimoz działa, zmniejszając ten stan zapalny.

Lek Hyrimoz jest stosowany w leczeniu:

- dorosłych z nieinfekcyjnym zapaleniem błony naczyniowej oka – zapaleniem w tylnej części gałki ocznej.
- dzieci i młodzieży w wieku od 2 lat z przewlekłym nieinfekcyjnym zapaleniem błony naczyniowej oka – zapaleniem w przedniej części gałki ocznej.

Pacjent może najpierw otrzymywać inne leki. W razie braku zadowalającej odpowiedzi na te leki, pacjent otrzyma lek Hyrimoz.

## **2. Informacje ważne przed przyjęciem leku Hyrimoz**

### **Kiedy nie stosować leku Hyrimoz**

- Jeśli pacjent ma uczulenie na adalimumab lub którykolwiek z pozostałych składników tego leku (wymienionych w punkcie 6).
- Jeśli u pacjenta występuje ciężkie zakażenie, w tym gruźlica, posocznica (zakażenie krwi) lub inne zakażenia oportunistyczne (nietypowe zakażenia związane z osłabieniem układu odpornościowego). Należy bezwzględnie poinformować lekarza, gdy u pacjenta występują objawy zakażenia, np. gorączka, zranienia, uczucie zmęczenia, kłopoty z zębami (patrz „Ostrzeżenia i środki ostrożności”).
- Jeśli u pacjenta występuje umiarkowana lub ciężka niewydolność serca. Należy bezwzględnie poinformować lekarza o poważnej chorobie serca w przeszłości lub obecnie (patrz „Ostrzeżenia i środki ostrożności”).

### **Ostrzeżenia i środki ostrożności**

Przed rozpoczęciem stosowania leku Hyrimoz należy omówić to z lekarzem lub farmaceutą.

### Reakcja alergiczna

- Jeśli u pacjenta występują reakcje alergiczne z takimi objawami, jak uczucie ucisku w klatce piersiowej, świszczący oddech, zawroty głowy, obrzęk lub wysypka, należy przerwać wstrzykiwanie leku Hyrimoz i natychmiast skontaktować się z lekarzem, ponieważ w rzadkich przypadkach takie reakcje mogą zagrażać życiu.

### Zakażenia

- Jeśli u pacjenta występuje zakażenie, w tym długotrwałe lub miejscowe zakażenie (na przykład owrzodzenie podudzia), przed rozpoczęciem stosowania leku Hyrimoz należy poradzić się lekarza. W przypadku wątpliwości należy skontaktować się z lekarzem.
- Podczas stosowania leku Hyrimoz może się zwiększyć podatność na zakażenia. Zmniejszenie czynności płuc może zwiększyć ryzyko rozwijania się zakażeń. Mogą to być ciężkie zakażenia, takie jak gruźlica, zakażenia spowodowane przez wirusy, grzyby, pasożyty lub bakterie lub inne nietypowe drobnoustroje powodujące zakażenia i posocznica (zakażenie krwi).

- W rzadkich przypadkach zakażenia te mogą zagrażać życiu. W przypadku wystąpienia u pacjenta takich objawów, jak gorączka, zranienia, uczucie zmęczenia lub kłopoty z zębami należy bezwzględnie poinformować lekarza. Lekarz może zalecić czasowe wstrzymanie stosowania leku Hyrimoz.

### Gruźlica

- U pacjentów otrzymujących adalimumab obserwowano przypadki gruźlicy. Dlatego przed rozpoczęciem podawania leku Hyrimoz lekarz sprawdzi, czy u pacjenta nie występują zdiagnozowane przez lekarza i odczuwane przez pacjenta objawy gruźlicy. Będzie to dokładna ocena dokonana przez lekarza obejmująca wywiad dotyczący przebytych chorób oraz badania przesiewowe (na przykład zdjęcie rentgenowskie klatki piersiowej i próba tuberkulinowa). Informację o wykonaniu tych badań i ich wynikach należy wpisać do „Karty Przypominającą dla Pacjenta”. Konieczne jest poinformowanie lekarza o przebytej gruźlicy lub bliskich kontaktach z chorymi na gruźlicę w przeszłości. Gruźlica może się rozwinąć podczas terapii, nawet jeśli pacjent stosował profilaktyczne leczenie przeciwgruźlicze. Należy natychmiast poinformować lekarza, jeśli w trakcie leczenia lub po jego zakończeniu wystąpią objawy gruźlicy (uporczywy kaszel, utrata masy ciała, obniżenie aktywności, niewielka gorączka) lub innej choroby zakaźnej.

### Podróże/nawracające zakażenia

- Należy powiadomić lekarza, jeśli pacjent mieszkał lub podróżował w regionach, gdzie bardzo często występują zakażenia grzybicze, takie jak histoplazmoza, kokcydiodomykoza lub blastomykoza.
- Należy powiadomić lekarza, jeśli w przeszłości u pacjenta występowały nawracające zakażenia lub inne schorzenia zwiększające ryzyko wystąpienia zakażeń.

### Wirus zapalenia wątroby typu B

- Należy powiadomić lekarza prowadzącego, jeśli pacjent jest nosicielem wirusa zapalenia wątroby typu B (HBV), jeśli choruje na zapalenie wątroby typu B lub jeśli sądzi, że należy do grupy zwiększonego ryzyka zakażenia HBV. Lekarz powinien zlecić wykonanie badań w kierunku zakażenia HBV. Adalimumab może reaktywować zakażenie HBV u osób będących nosicielami tego wirusa. W niektórych rzadkich przypadkach, zwłaszcza u pacjentów przyjmujących inne leki obniżające odporność układu immunologicznego, reaktywacja zakażenia HBV może zagrażać życiu.

### Wiek powyżej 65 lat

- Pacjenci w wieku powyżej 65 lat mogą być bardziej podatni na zakażenia podczas stosowania leku Hyrimoz. Pacjent i lekarz prowadzący powinni zwracać szczególną uwagę na objawy zakażenia w okresie stosowania leku Hyrimoz. Należy koniecznie poinformować lekarza w przypadku wystąpienia objawów zakażenia, takich jak gorączka, zranienia, uczucie zmęczenia lub kłopoty z zębami.

### Zabiegi chirurgiczne lub stomatologiczne

- W przypadku planowanego zabiegu chirurgicznego lub stomatologicznego należy powiadomić lekarza o przyjmowaniu leku Hyrimoz. Lekarz może zalecić czasowe wstrzymanie stosowania leku Hyrimoz.

## Choroba demielinizacyjna

- Jeśli u pacjenta występuje lub rozwija się choroba demielinizacyjna (choroba, w której dochodzi do uszkodzenia osłonek mielinowych nerwów), taka jak stwardnienie rozsiane, lekarz zdecyduje, czy można u niego zastosować lek Hyrimoz lub kontynuować podawanie leku. Należy natychmiast powiedzieć lekarzowi, jeśli u pacjenta wystąpią takie objawy, jak zmiany widzenia, osłabienie kończyn górnych lub dolnych, lub drętwienie lub mrowienie w którejkolwiek części ciała.

## Szczepienie

- Pewne szczepionki zawierają żywe, choć osłabione, postacie bakterii lub wirusów chorobotwórczych i nie należy ich stosować w czasie przyjmowania leku Hyrimoz, ponieważ mogą spowodować wystąpienie zakażenia. Przed zastosowaniem każdej szczepionki należy poradzić się lekarza. Zaleca się, aby u dzieci, jeśli to możliwe, przed rozpoczęciem leczenia lekiem Hyrimoz przeprowadzono wszystkie szczepienia zgodnie z obowiązującym kalendarzem szczepień. Jeśli kobieta otrzymywała lek Hyrimoz w okresie ciąży, u dziecka może występować zwiększone ryzyko zakażenia w okresie do około pięciu miesięcy po przyjęciu przez matkę ostatniej dawki leku w okresie ciąży. Należy koniecznie poinformować lekarzy dziecka i innych pracowników opieki zdrowotnej o przyjmowaniu leku Hyrimoz w okresie ciąży, aby mogli zdecydować czy dziecko może otrzymać jakąkolwiek szczepionkę.

## Niewydolność serca

- Należy bezwzględnie poinformować lekarza o poważnej chorobie serca w przeszłości lub obecnie. Jeśli u pacjenta otrzymującego lek Hyrimoz występuje łagodna niewydolność serca, konieczna jest dokładna stała kontrola kardiologiczna. W przypadku wystąpienia nowych objawów niewydolności serca lub nasilenia istniejących objawów (np. duszność lub obrzęki stóp) należy natychmiast skontaktować się z lekarzem.

## Gorączka, siniaki, krwawienie lub błądź

- U niektórych pacjentów dojść może do zmniejszenia wytwarzania komórek krwi zwalczających zakażenia lub hamujących krwawienie. Jeśli u pacjenta wystąpi nieustępująca gorączka, siniaki, skłonność do krwawień lub błądź należy natychmiast zgłosić się do lekarza. Lekarz może podjąć decyzję o przerwaniu leczenia.

## Nowotwór

- U pacjentów przyjmujących adalimumab lub inne leki blokujące TNF $\alpha$  w bardzo rzadkich przypadkach występowały pewne rodzaje nowotworów u dzieci i dorosłych. Ryzyko wystąpienia chłoniaka oraz białaczki (nowotworów złośliwych komórek krwi i szpiku kostnego) może być większe od przeciętnego u osób z cięższą postacią reumatoidalnego zapalenia stawów, chorujących od dłuższego czasu. U pacjentów przyjmujących lek Hyrimoz, ryzyko wystąpienia chłoniaka, białaczki lub innych nowotworów złośliwych może być większe. W rzadkich przypadkach u pacjentów przyjmujących adalimumab zaobserwowano szczególnie, poważny typ chłoniaka. Niektórych z tych pacjentów leczono również lekami zawierającymi azatioprynę lub merkaptopurynę. Należy poinformować lekarza, jeśli pacjent przyjmuje azatioprynę lub merkaptopurynę z lekiem Hyrimoz.
- U pacjentów przyjmujących adalimumab obserwowano przypadki raka skóry niebędącego czerniakiem. Należy poinformować lekarza, jeśli podczas leczenia lub po leczeniu pojawią się nowe obszary uszkodzonej skóry lub jeśli istniejące ślady na skórze lub obszary uszkodzeń zmieniają wygląd.
- Nowotwory złośliwe, inne niż chłoniak, występowały u pacjentów ze szczególnym rodzajem choroby płuc zwanej przewlekłą obturacyjną chorobą płuc (POChP) leczonych innym lekiem blokującym TNF $\alpha$ . Jeśli pacjent choruje na POChP lub jest nałogowym palaczem, powinien omówić z lekarzem, czy stosowanie leku blokującego TNF $\alpha$  jest dla niego odpowiednie.

## Zjawiska autoimmunologiczne

- W rzadkich przypadkach leczenie lekiem Hyrimoz może powodować zespół toczeniopodobny. Należy skontaktować się z lekarzem, jeśli wystąpią takie objawy, jak uporczywa niewyjaśniona wysypka, gorączka, bóle stawów lub zmęczenie.

## **Dzieci i młodzież**

- Nie podawać leku Hyrimoz dzieciom z wielostawowym młodzieńczym idiopatycznym zapaleniem stawów w wieku poniżej 2 lat.
- Nie podawać leku Hyrimoz dzieciom z występującą u dzieci i młodzieży łuszczycą zwyczajną (plackowatą) lub wrzodziejącym zapaleniem jelita grubego w wieku poniżej 4 lat.
- Nie podawać leku Hyrimoz dzieciom z występującą u dzieci i młodzieży chorobą Leśniowskiego-Crohna w wieku poniżej 6 lat.
- Nie stosować ampułko-strzykawki z dawką 40 mg, jeśli zalecane jest podawanie dawek niższych niż 40 mg.

## **Hyrimoz a inne leki**

Należy powiedzieć lekarzowi lub farmaceucie o wszystkich lekach przyjmowanych obecnie lub ostatnio, a także o lekach, które pacjent planuje przyjmować.

Lek Hyrimoz można przyjmować łącznie z metotreksatem lub niektórymi innymi lekami modyfikującymi przebieg choroby (sulfasalazyna, hydroksychlorochina, leflunomid lub preparaty złota do wstrzykiwań), kortykosteroidami lub lekami przeciwbólowymi, w tym z niesteroidowymi lekami przeciwzapalnymi (NLPZ).

Nie należy stosować równocześnie leku Hyrimoz i leków zawierających substancje czynne anakinra lub abatacept, ponieważ zwiększają ryzyko wystąpienia ciężkich zakażeń. Równoczesne przyjmowanie adalimumabu i innych antagonistów TNF oraz anakinry lub abataceptu nie jest zalecane ze względu na możliwe większe ryzyko zakażeń, w tym ciężkich zakażeń i innych możliwych interakcji farmakologicznych. W razie wątpliwości należy zapytać lekarza.

## **Ciąża i karmienie piersią**

- Pacjentki powinny rozważyć stosowanie odpowiednich metod zapobiegania ciąży i ich kontynuowanie przez co najmniej 5 miesięcy po przyjęciu ostatniej dawki leku Hyrimoz
- Jeśli pacjentka jest w ciąży, przypuszcza że może być w ciąży lub gdy planuje mieć dziecko, powinna poradzić się lekarza przed zastosowaniem tego leku.
- Lek Hyrimoz należy stosować w czasie ciąży, tylko jeśli jest to bezwzględnie konieczne.
- Zgodnie z badaniami dotyczącymi ciąży, nie występowało wyższe ryzyko wad rozwojowych, kiedy matka przyjmowała adalimumab w okresie ciąży, w porównaniu do matek chorujących na tą samą chorobę, które nie otrzymywały adalimumabu.
- Lek Hyrimoz może być stosowany podczas karmienia piersią.
- Jeśli kobieta otrzymuje lek Hyrimoz w okresie ciąży, u dziecka może występować zwiększone ryzyko zakażenia.
- Należy koniecznie poinformować lekarzy dziecka i innych pracowników opieki zdrowotnej o przyjmowaniu leku Hyrimoz w okresie ciąży, zanim dziecko otrzyma jakąkolwiek szczepionkę. Więcej informacji o szczepionkach, patrz punkt „Ostrzeżenia i środki ostrożności”.

## Prowadzenie pojazdów i obsługiwanie maszyn

Lek Hyrimoz może wywierać niewielki wpływ na zdolność prowadzenia pojazdów, jazdę na rowerze i obsługę maszyn. Po przyjęciu leku Hyrimoz wystąpić może wrażenie wirowania pomieszczenia (zawroty głowy) i zaburzenia widzenia.

## Lek Hyrimoz zawiera sód

Ten lek zawiera mniej niż 1 mmol sodu (23 mg) w dawce 0,4 ml, co oznacza, że lek uznaje się za „wolny od sodu”.

## 3. Jak stosować lek Hyrimoz

Ten lek należy zawsze przyjmować zgodnie z zaleceniami lekarza lub farmaceuty. W razie wątpliwości należy zwrócić się do lekarza lub farmaceuty.

Zalecane dawki leku Hyrimoz w każdym z zarejestrowanych wskazań przedstawiono w tabeli poniżej. Lekarz może przepisać inną dawkę leku Hyrimoz, jeśli inna dawka leku będzie wymagana.

<b>Reumatoidalne zapalenie stawów, luszczycowe zapalenie stawów, zeszywniające zapalenie stawów kręgosłupa lub osiowa spondyloartropatia bez zmian radiograficznych charakterystycznych dla zeszywniającego zapalenia stawów kręgosłupa</b>		
<b>Wiek lub masa ciała</b>	<b>Ile i jak często stosować?</b>	<b>Uwagi</b>
Dorośli	40 mg co drugi tydzień jako pojedyncza dawka	W reumatoidalnym zapaleniu stawów podczas stosowania leku Hyrimoz nadal podaje się metotreksat. Jeśli lekarz stwierdzi, że stosowanie metotreksatu jest niewskazane, możliwe jest podawanie samego leku Hyrimoz.  Jeśli podczas stosowania leku Hyrimoz w reumatoidalnym zapaleniu stawów nie podaje się metotreksatu, lekarz może zalecić podawanie 40 mg leku Hyrimoz raz w tygodniu lub 80 mg co drugi tydzień.

<b>Wielostawowe młodzieńcze idiopatyczne zapalenie stawów</b>		
<b>Wiek lub masa ciała</b>	<b>Ile i jak często stosować?</b>	<b>Uwagi</b>
Dzieci, młodzież i dorośli od 2 roku życia ważący 30 kg lub więcej	40 mg co drugi tydzień	Nie dotyczy
Dzieci i młodzież od 2 roku życia ważący od 10 kg do mniej niż 30 kg	20 mg co drugi tydzień	Nie dotyczy

<b>Zapalenie stawów z towarzyszącym zapaleniem przyczepów ścięgnistych</b>		
<b>Wiek lub masa ciała</b>	<b>Ile i jak często stosować?</b>	<b>Uwagi</b>
Dzieci, młodzież i dorośli od 6 roku życia ważący 30 kg lub więcej	40 mg co drugi tydzień	Nie dotyczy
Dzieci i młodzież od 6 roku życia ważący od 15 kg do mniej niż 30 kg	20 mg co drugi tydzień	Nie dotyczy

<b>Łuszczyca zwyczajna (plackowata)</b>		
<b>Wiek lub masa ciała</b>	<b>Ile i jak często stosować?</b>	<b>Uwagi</b>
Dorośli	Pierwsza dawka 80 mg (jako dwa wstrzyknięcia 40 mg w ciągu jednej doby), następnie 40 mg podawane co drugi tydzień zaczynając od jednego tygodnia po pierwszej dawce.	Wstrzyknięcia leku Hyrimoz należy stosować tak długo jak zaleci to lekarz. Jeśli działanie tej dawki nie będzie zadowalające, lekarz może zwiększyć dawkowanie do 40 mg co tydzień lub 80 mg co drugi tydzień.

<b>Dzieci i młodzież z łuszczycą zwyczajną (plackowatą)</b>		
<b>Wiek lub masa ciała</b>	<b>Ile i jak często stosować?</b>	<b>Uwagi</b>
Dzieci i młodzież od 4 do 17 roku życia ważący 30 kg lub więcej	Pierwsza dawka 40 mg, następnie 40 mg tydzień później.  Następnie zwykłą dawką jest 40 mg co drugi tydzień.	Nie dotyczy
Dzieci i młodzież od 4 do 17 roku życia ważący od 15 do mniej niż 30 kg	Pierwsza dawka 20 mg, następnie 20 mg tydzień później.  Następnie zwykłą dawką jest 20 mg co drugi tydzień.	Nie dotyczy



<b>Ropne zapalenia apokrynowe gruczołów potowych</b>		
<b>Wiek lub masa ciała</b>	<b>Ile i jak często stosować?</b>	<b>Uwagi</b>
Dorośli	<p>Początkowa dawka 160 mg (cztery wstrzyknięcia dawki 40 mg w ciągu jednej doby lub dwa wstrzyknięcia dawki 40 mg na dobę przez dwa kolejne dni), a następnie dawka 80 mg (dwa wstrzyknięcia dawki 40 mg w ciągu jednej doby) po upływie dwóch tygodni.</p> <p>Po kolejnych dwóch tygodniach należy kontynuować leczenie stosując dawkowanie 40 mg raz w tygodniu lub 80 mg co drugi tydzień, zgodnie z zaleceniami lekarza.</p>	Zaleca się codziennie przemywanie zmienionej chorobowo powierzchni skóry środkiem antyseptycznym.
Młodzież od 12 do 17 roku życia ważąca od 30 kg lub więcej	Początkowa dawka 80 mg (dwa wstrzyknięcia dawki 40 mg w ciągu jednej doby) jako dawka początkowa, a następnie, po upływie jednego tygodnia, dawka 40 mg co dwa tygodnie.	<p>Jeśli działanie tej dawki nie będzie zadowalające, lekarz może zwiększyć dawkowanie do 40 mg raz w tygodniu lub 80 mg co drugi tydzień.</p> <p>Zaleca się codziennie przemywać zmienioną chorobowo powierzchnię skóry środkiem antyseptycznym.</p>

<b>Chorobą Leśniowskiego-Crohna</b>		
<b>Wiek lub masa ciała</b>	<b>Ile i jak często stosować?</b>	<b>Uwagi</b>
Dorośli	<p>Pierwsza dawka 80 mg (jako dwa wstrzyknięcia 40 mg), następnie 40 mg co drugi tydzień zaczynając dwa tygodnie później.</p> <p>Jeśli wymagana jest szybsza odpowiedź, lekarz może przepisać pierwszą dawkę 160 mg (jako cztery wstrzyknięcia 40 mg w ciągu jednej doby lub dwa wstrzyknięcia 40 mg przez dwie kolejne doby), następnie 80 mg (jako dwa wstrzyknięcia 40 mg w ciągu jednej doby) dwa tygodnie później.</p> <p>Następnie zwykłą dawką jest 40 mg co drugi tydzień.</p>	Jeśli działanie tej dawki nie będzie zadowalające, lekarz może zwiększyć dawkowanie do 40 mg co tydzień lub 80 mg co drugi tydzień.

<b>Dzieci z chorobą Leśniowskiego-Crohna</b>		
<b>Wiek lub masa ciała</b>	<b>Ile i jak często stosować?</b>	<b>Uwagi</b>
Dzieci i młodzież od 6 do 17 roku życia ważący 40 kg lub więcej	<p>Pierwsza dawka 80 mg (jako dwa wstrzyknięcia 40 mg), następnie 40 mg co drugi tydzień zaczynając dwa tygodnie później.</p> <p>Jeśli wymagana jest szybsza odpowiedź, lekarz może przepisać pierwszą dawkę 160 mg (jako cztery wstrzyknięcia 40 mg w ciągu jednej doby lub dwa wstrzyknięcia 40 mg przez dwie kolejne doby), następnie 80 mg (jako dwa wstrzyknięcia 40 mg w ciągu jednej doby) dwa tygodnie później.</p> <p>Następnie zwykłą dawką jest 40 mg co drugi tydzień.</p>	Jeśli działanie tej dawki nie będzie zadowalające, lekarz dziecka może zwiększyć częstość podawania do 40 mg co tydzień lub 80 mg co drugi tydzień.
Dzieci i młodzież od 6 do 17 roku życia ważący mniej niż 40 kg	<p>Pierwsza dawka 40 mg, następnie 20 mg co drugi tydzień zaczynając dwa tygodnie później.</p> <p>Jeśli wymagana jest szybsza odpowiedź, lekarz może przepisać pierwszą dawkę 80 mg (jako dwa wstrzyknięcia 40 mg w ciągu jednej doby), następnie 40 mg dwa tygodnie później.</p> <p>Następnie zwykłą dawką jest 20 mg co drugi tydzień.</p>	Jeśli działanie tej dawki nie będzie zadowalające, lekarz dziecka może zwiększyć dawkowanie do 20 mg co tydzień.

<b>Wrzodziejące zapalenie jelita grubego</b>		
<b>Wiek lub masa ciała</b>	<b>Ile i jak często stosować?</b>	<b>Uwagi</b>
Dorośli	<p>Pierwsza dawka 160 mg (cztery wstrzyknięcia dawki 40 mg w ciągu jednej doby lub dwa wstrzyknięcia dawki 40 mg na dobę przez dwa kolejne dni), następnie 80 mg (dwa wstrzyknięcia dawki 40 mg w ciągu jednej doby) dwa tygodnie później, a potem 40 mg co dwa tygodnie.</p> <p>Następnie zwykłą dawką jest 40 mg co drugi tydzień.</p>	Jeśli działanie tej dawki nie będzie zadowalające, lekarz może zwiększyć dawkowanie do 40 mg co tydzień lub 80 mg co drugi tydzień.

<b>Dzieci i młodzież z wrzodziejącym zapaleniem jelita grubego</b>		
<b>Wiek lub masa ciała</b>	<b>Ile i jak często stosować?</b>	<b>Uwagi</b>
Dzieci i młodzież w wieku od 6 lat o masie ciała 40 kg i powyżej	<p>Pierwsza dawka 160 mg (cztery wstrzyknięcia dawki 40 mg w ciągu jednej doby lub dwa wstrzyknięcia dawki 40 mg na dobę przez dwa kolejne dni), a po dwóch tygodniach dawka 80 mg (dwa wstrzyknięcia dawki 40 mg w ciągu jednej doby).</p> <p>Następnie zwykłą dawką jest 80 mg co drugi tydzień.</p>	Pacjenci, którzy ukończyli 18 lat podczas przyjmowania dawki 80 mg co drugi tydzień, powinni kontynuować leczenie przepisaną dawką.
Dzieci i młodzież w wieku od 6 lat o masie ciała poniżej 40 kg	<p>Pierwsza dawka 80 mg (dwa wstrzyknięcia dawki 40 mg w ciągu jednej doby), a po dwóch tygodniach dawka 40 mg (jedno wstrzyknięcie dawki 40 mg).</p> <p>Następnie zwykłą dawką jest 40 mg co drugi tydzień.</p>	Pacjenci, którzy ukończyli 18 lat podczas przyjmowania dawki 40 mg co drugi tydzień, powinni kontynuować leczenie przepisaną dawką.

<b>Nieinfekcyjne zapalenie błony naczyniowej oka</b>		
<b>Wiek lub masa ciała</b>	<b>Ile i jak często stosować?</b>	<b>Uwagi</b>
Dorośli	Dawka początkowa 80 mg (dwa wstrzyknięcia dawki 40 mg), a następnie po tygodniu od podania dawki początkowej dawka 40 mg podawana co dwa tygodnie.	W nieinfekcyjnym zapaleniu błony naczyniowej oka w czasie stosowania leku Hyrimoz można kontynuować przyjmowanie kortykosteroidów lub innych leków, które wpływają na układ immunologiczny. Lek Hyrimoz można również stosować jako jedyny lek.  Należy kontynuować wstrzykiwanie leku Hyrimoz tak długo jak zaleci to lekarz.
Dzieci i młodzież od 2 roku życia ważący 30 kg lub więcej	40 mg co drugi tydzień.	Lekarz może również przepisać dawkę początkową 80 mg, która może zostać podana jeden tydzień przed rozpoczęciem podawania zwykle stosowanej dawki 40 mg co drugi tydzień. Zaleca się stosowanie leku Hyrimoz w połączeniu z metotreksatem.
Dzieci i młodzież od 2 roku życia ważący mniej niż 30 kg	20 mg co drugi tydzień.	Lekarz może również przepisać dawkę początkową 40 mg, która może zostać podana jeden tydzień przed rozpoczęciem podawania zwykle stosowanej dawki 20 mg co drugi tydzień. Zaleca się stosowanie leku Hyrimoz w połączeniu z metotreksatem.

### **Sposób i droga podawania**

Lek Hyrimoz podaje się we wstrzyknięciu podskórnym.

Szczegółowe instrukcje dotyczące sposobu wstrzykiwania leku Hyrimoz podano w punkcie 7, „Instrukcja użycia”.

### **Przyjęcie większej niż zalecana dawki leku Hyrimoz**

W razie przypadkowego wstrzyknięcia leku Hyrimoz częściej niż to konieczne, należy zgłosić się do lekarza lub farmaceuty i poinformować o przyjęciu dawki większej niż wymagana. Zawsze należy ze sobą zabrać opakowanie zewnętrzne leku, nawet jeśli jest ono puste.

### **Pominięcie przyjęcia leku Hyrimoz**

Jeśli pacjent zapomni wykonać wstrzyknięcie, powinien wstrzyknąć następną dawkę leku Hyrimoz, gdy tylko sobie o tym przypomni. Kolejną dawkę należy wstrzyknąć w ustalonym pierwotnie dniu.

### **Przerwanie przyjmowania leku Hyrimoz**

Decyzję o zaprzestaniu stosowania leku Hyrimoz należy omówić z lekarzem. Po wstrzymaniu przyjmowania leku mogą powrócić objawy choroby.

W razie jakichkolwiek dalszych wątpliwości związanych ze stosowaniem tego leku należy zwrócić się do lekarza lub farmaceuty.

#### 4. Możliwe działania niepożądane

Jak każdy lek, lek ten może powodować działania niepożądane, chociaż nie u każdego one wystąpią. Większość działań niepożądanych ma łagodny lub umiarkowany charakter. Niektóre jednak mogą być poważne i wymagać leczenia. Działania niepożądane mogą występować przez 4 miesiące lub dłużej po ostatnim wstrzyknięciu leku Hyrimoz.

W razie pojawienia się któregoś z poniższych objawów reakcji alergicznej lub niewydolności serca należy **pilnie wezwać pomoc medyczną**:

- ciężka wysypka, pokrzywka;
- obrzęk twarzy, dłoni, stóp;
- trudności w oddychaniu, trudności w połykaniu;
- duszność podczas aktywności fizycznej lub po położeniu się lub obrzęk stóp.

W razie stwierdzenia któregoś z poniższych objawów należy **tak szybko jak to możliwe powiadomić lekarza**

- objawy przedmiotowe i podmiotowe zakażenia takie, jak gorączka, złe samopoczucie, zranienia, kłopoty z zębami, uczucie pieczenia podczas oddawania moczu, uczucie osłabienia lub zmęczenia bądź kaszel;
- objawy podmiotowe dolegliwości dotyczących układu nerwowego, takie jak wrażenie mrowienia, wrażenie drętwienia, podwójne widzenie lub osłabienie siły mięśni w kończynach górnych lub dolnych;
- objawy przedmiotowe raka skóry, takie jak guzek lub otwarte owrzodzenie, które się nie goi;
- objawy i oznaki wskazujące na zaburzenia krwi takie, jak utrzymująca się gorączka, siniaczenie, krwawienie, błądź.

Podczas stosowania adalimumabu obserwowano wymienione poniżej działania niepożądane.

**Bardzo często** (może wystąpić u więcej niż 1 z 10 osób)

- odczyny w miejscu wstrzyknięcia (w tym ból, obrzęk, zaczerwienienie lub świąd);
- zakażenia dróg oddechowych (w tym przeziębienie, katar, zapalenie zatok, zapalenie płuc);
- bóle głowy;
- bóle brzucha (jamy brzusznej);
- nudności i wymioty;
- wysypka;
- ból mięśni.

**Często** (może wystąpić u mniej niż 1 z 10 osób)

- ciężkie zakażenia (w tym posocznica [zakażenie krwi] i grypa);
- zakażenia jelitowe (w tym zakażenie żołądka i jelit);
- zakażenia skóry (w tym zapalenie tkanki łącznej i półpasiec);
- zakażenia ucha;
- zakażenia w obrębie jamy ustnej (w tym zakażenia zębów i opryszczka wargowa);
- zakażenia dróg rodnych;
- zakażenie dróg moczowych;
- zakażenia grzybicze;
- zakażenia stawów;

- nowotwory łagodne;
- rak skóry;
- reakcje alergiczne (w tym alergia sezonowa);
- odwodnienie;
- wahania nastroju (w tym depresja);
- niepokój;
- trudności z zasypianiem;
- zaburzenia czucia, takie jak mrowienie, szczypanie lub drętwienie;
- migrena;
- objawy podmiotowe ucisku korzenia nerwowego (w tym bóle krzyża i ból nóg) tzw. ból korzonkowy;
- zaburzenia widzenia;
- stan zapalny oka;
- zapalenie powiek i obrzęk oka;
- zawroty głowy (wrażenie wirowania pomieszczenia);
- wrażenie szybkiego bicia serca;
- wysokie ciśnienie tętnicze;
- zaczerwienienie skóry z uczuciem gorąca;
- krwiak (zgrubiały obrzęk z zakrzepłą krwią);
- kaszel;
- astma;
- duszność;
- krwawienie z przewodu pokarmowego;
- objawy dyspeptyczne (niestrawność, wzdęcie, zgaga);
- choroba refluksowa przełyku;
- zespół suchości (w tym suchość oczu i jamy ustnej);
- świąd;
- swędząca wysypka;
- siniaczenie;
- zapalenie skóry (takie jak wyprysk);
- łamliwość paznokci;
- zwiększona potliwość;
- wypadanie włosów;
- wystąpienie lub pogorszenie się łuszczycy;
- skurcze mięśni;
- krew w moczu;
- dolegliwości ze strony nerek;
- bóle w klatce piersiowej;
- obrzęki (nagromadzenie się płynu powodujące obrzmienie zmienionej chorobowo tkanki);
- gorączka;
- zmniejszenie liczby płytek krwi, co zwiększa ryzyko krwawienia lub siniaczenia;
- zaburzenie gojenia ran.

**Niezbyt często** (może wystąpić u mniej niż 1 ze 100 osób)

- nietypowe zakażenia (w tym gruźlica i inne zakażenia, które występują, gdy zmniejsza się odporność na zachorowanie);
- zakażenia układu nerwowego (w tym wirusowe zapalenie opon mózgowych);
- zakażenia oka;
- zakażenia bakteryjne;
- zapalenie uchyłka (zapalenie i zakażenie jelita grubego);
- rak, w tym nowotwór złośliwy układu limfatycznego (chłoniak) i czerniak (rodzaj raka skóry);
- zaburzenia układu immunologicznego, które mogą powodować zmiany w płucach, skórze i węzłach chłonnych (najczęściej choroba zwana sarkoidozą);

- zapalenie naczyń krwionośnych;
- drżenie;
- neuropatia (uszkodzenie nerwów);
- udar;
- utrata słuchu, szumy w uszach;
- wrażenie nieregularnego bicia serca, takie jak wrażenie wypadania kolejnych uderzeń serca;
- zaburzenia serca, które mogą powodować duszność lub obrzęki kostek;
- zawał serca;
- „kieszonka” w ścianie głównej tętnicy (tętniak aorty), zapalenie i zakrzep krwi w żyłę, niedrożność naczynia krwionośnego;
- choroby płuc powodujące duszność (w tym zapalenie płuc);
- zator płuczny (zablokowanie tętnicy płuca);
- wysięk opłucnowy (nieprawidłowe gromadzenie się płynu w jamie opłucnej);
- zapalenie trzustki, które powoduje ostry ból brzucha i pleców;
- trudności w połykaniu;
- obrzęk twarzy (obrzemie);
- zapalenie pęcherzyka żółciowego, kamienie w pęcherzyku żółciowym;
- stłuszczenie wątroby (odkładanie się tłuszczu w komórkach wątroby);
- nocne poty;
- blizna;
- nieprawidłowy rozpad mięśni;
- toczeń rumieniowaty układowy (choroba immunologiczna, w tym zapalenie skóry, serca, płuc, stawów i innych układów narządów);
- zaburzenia snu (częste budzenie się);
- impotencja;
- stany zapalne.

**Rzadko** (może wystąpić u mniej niż 1 z 1 000 osób)

- białaczka (nowotwór złośliwy krwi i szpiku kostnego);
- ciężka reakcja alergiczna ze wstrząsem;
- stwardnienie rozsiane;
- zaburzenia dotyczące nerwów (takie jak zapalenie nerwu wzrokowego oka i zespół Guillaina- Barrégo, tj. choroba, która może spowodować osłabienie mięśni, nieprawidłowe czucie, mrowienie w kończynach górnych i górnej części tułowia);
- zatrzymanie akcji serca;
- zwłóknienie płuc (bliznowacenie płuc);
- przedziurawienie jelita (otwór w ścianie jelita);
- zapalenie wątroby;
- reaktywacja zakażenia wirusem żółtaczką typu B;
- autoimmunologiczne zapalenie wątroby (zapalenie wątroby spowodowane reakcją układu odpornościowego pacjenta);
- zapalenie naczyń skóry;
- zespół Stevensa-Johnsona (zagrożająca życiu reakcja z objawami grypopodobnymi i wysypką w postaci pęcherzy);
- obrzęk twarzy (obrzemie) związany z reakcjami alergicznymi;
- rumień wielopostaciowy (zapalenie skóry z wysypką);
- zespół toczeniopodobny;
- obrzęk naczynioruchowy (miejscowy obrzęk skóry);
- liszajowate zmiany skórne (swędząca czerwono-purpurowa wysypka skórna).

### **Częstość nieznaną** (nie można jej ocenić na podstawie dostępnych danych)

- chłoniak T-komórkowy wątrobowo-śledzionowy (rzadki nowotwór krwi, który często powoduje zgon);
- rak z komórek Merkla (typ raka skóry);
- mięsak Kaposiego – rzadki nowotwór związany z zakażeniem ludzkim wirusem opryszczki 8. Mięsak Kaposiego najczęściej występuje w postaci fioletowych zmian skórnych;
- niewydolność wątroby;
- nasilenie objawów zapalenia skórno-mięśniowego (objawiające się wysypką skórą, której towarzyszy osłabienie mięśni);
- zwiększenie masy ciała (niewielkie u większości pacjentów).

Niektóre działania niepożądane obserwowane podczas stosowania adalimumabu nie dają objawów odczuwanych przez pacjenta i można je wykryć wyłącznie przeprowadzając badania krwi. Zalicza się do nich:

### **Bardzo często** (może wystąpić u więcej niż 1 z 10 osób)

- zmniejszona liczba krwinek białych we krwi;
- zmniejszona liczba krwinek czerwonych we krwi;
- zwiększenie stężenia lipidów we krwi;
- podwyższone stężenie enzymów wątrobowych.

### **Często** (może wystąpić u mniej niż 1 z 10 osób)

- zwiększona liczba krwinek białych we krwi;
- zmniejszona liczba płytek krwi;
- zwiększone stężenie kwasu moczowego we krwi;
- nieprawidłowe stężenie sodu we krwi;
- niskie stężenie wapnia we krwi;
- niskie stężenie fosforanów we krwi;
- wysokie stężenie cukru we krwi;
- zwiększona aktywność dehydrogenazy mleczanowej we krwi;
- obecność autoprzeciwciał we krwi;
- niskie stężenie potasu we krwi.

### **Niezbym często** (może wystąpić u mniej niż 1 z 100 osób)

- zwiększenie stężenia bilirubiny (próba wątrobowa).

### **Rzadko** (może wystąpić u mniej niż 1 z 1 000 osób)

- zmniejszona liczba białych krwinek, czerwonych krwinek i płytek we krwi.

### **Zgłaszanie działań niepożądanych**

Jeśli wystąpią jakiegokolwiek objawy niepożądane, w tym wszelkie objawy niepożądane niewymienione w tej ulotce, należy powiedzieć o tym lekarzowi lub farmaceucie. Działania niepożądane można zgłaszać bezpośrednio do „krajowego systemu zgłaszania” wymienionego w [załączniku V](#). Dzięki zgłaszaniu działań niepożądanych można będzie zgromadzić więcej informacji na temat bezpieczeństwa stosowania leku.



## 5. Jak przechowywać lek Hyrimoz

Lek należy przechowywać w miejscu niewidocznym i niedostępnym dla dzieci.

Nie stosować tego leku po upływie terminu ważności zamieszczonego na etykiecie/blistrze/pudełku po EXP. Termin ważności oznacza ostatni dzień podanego miesiąca.

Przechowywać w lodówce (2°C – 8°C). Nie zamrażać.

Przechowywać ampułko-strzykawkę w opakowaniu zewnętrznym w celu ochrony przed światłem.

### Alternatywna metoda przechowywania:

W razie potrzeby (na przykład podczas podróży) lek Hyrimoz można przechowywać w temperaturze pokojowej (do 25°C) nie dłużej niż przez 42 dni — należy chronić go przed światłem. Po wyjęciu z lodówki, przechowywaną w temperaturze pokojowej ampułko-strzykawkę **należy bezwzględnie zużyć w ciągu 42 dni lub wyrzucić**, nawet wtedy, gdy zostanie na powrót umieszczona w lodówce. Należy zapisać datę pierwszego wyjęcia ampułko-strzykawki z lodówki oraz datę, po której należy ją wyrzucić.

Leków nie należy wyrzucać do kanalizacji ani domowych pojemników na odpadki. Należy zapytać farmaceutę, jak usunąć leki, których się już nie używa. Takie postępowanie pomoże chronić środowisko.

## 6. Zawartość opakowania i inne informacje

### Co zawiera lek Hyrimoz

- Substancją czynną leku jest adalimumab. Każda ampułko-strzykawka zawiera 40 mg adalimumabu w 0,4 ml roztworu.
- Inne składniki leku to kwas adypinowy, mannitol (E421), polisorbata 80 (E433), kwas solny (E507), sodu wodorotlenek (E524) i woda do wstrzykiwań.

### Jak wygląda lek Hyrimoz i co zawiera opakowanie

Lek Hyrimoz 40 mg roztwór do wstrzykiwań (płyn do wstrzykiwań) w ampułko-strzykawce jest dostarczany w postaci przezroczystego do lekko opalizującego, bezbarwnego lub bladożółtego roztworu o objętości 0,4 ml.

Lek Hyrimoz jest dostarczany w przezroczystej strzykawce szklanej do jednorazowego użytku (szkło typu I) z igłą ze stali nierdzewnej w rozmiarze 29G z osłonką igły z kołnierzem, gumową nasadką igły (elastomer termoplastyczny) i plastikowym drążkiem tłoka, zawierającej 0,4 ml roztworu.

Opakowania zawierają 1 lub 2 ampułko-strzykawki z lekiem Hyrimoz.

Opakowanie zbiorcze „multipack” zawiera 6 ampułko-strzykawkę (3 opakowania po 2) z lekiem Hyrimoz.

Nie wszystkie wielkości opakowań muszą znajdować się w obrocie.

Lek Hyrimoz jest dostępny w ampułko-strzykawce i we wstrzykiwaczu.

## Podmiot odpowiedzialny

Sandoz GmbH  
Biochemiestr. 10  
6250 Kundl  
Austria

## Wytwórca

Sandoz GmbH Schafteuau  
Biochemiestr. 10  
6336 Langkampfen  
Austria

Novartis Pharmaceutical Manufacturing GmbH  
Biochemiestrasse 10  
6336 Langkampfen  
Austria

W celu uzyskania bardziej szczegółowych informacji dotyczących tego leku należy zwrócić się do miejscowego przedstawiciela podmiotu odpowiedzialnego:

### **België/Belgique/Belgien**

Sandoz nv/sa  
Tél/Tel: +32 2 722 97 97

### **България**

Сандоз България КЧТ  
Тел.: +359 2 970 47 47

### **Česká republika**

Sandoz s.r.o.  
Tel: +420 225 775 111

### **Danmark/Norge/Ísland/Sverige**

Sandoz A/S  
Tlf: +45 63 95 10 00

### **Deutschland**

Hexal AG  
Tel: +49 8024 908 0

### **Eesti**

Sandoz d.d. Eesti filiaal  
Tel: +372 665 2400

### **Ελλάδα**

SANDOZ HELLAS ΜΟΝΟΠΡΟΣΩΠΗ Α.Ε.  
Τηλ: +30 216 600 5000

### **España**

Sandoz Farmacéutica, S.A.  
Tel: +34 900 456 856

### **Lietuva**

Sandoz Pharmaceuticals d.d filialas  
Tel: +370 5 2636 037

### **Luxembourg/Luxemburg**

Sandoz nv/sa  
Tél/Tel.: +32 2 722 97 97

### **Magyarország**

Sandoz Hungária Kft.  
Tel.: +36 1 430 2890

### **Malta**

Sandoz Pharmaceuticals d.d.  
Tel: +356 99644126

### **Nederland**

Sandoz B.V.  
Tel: +31 36 52 41 600

### **Österreich**

Sandoz GmbH  
Tel: +43 5338 2000

### **Polska**

Sandoz Polska Sp. z o.o.  
Tel.: +48 22 209 70 00

### **Portugal**

Sandoz Farmacêutica Lda.  
Tel: +351 21 000 86 00

**France**

Sandoz SAS  
Tél: +33 1 49 64 48 00

**Hrvatska**

Sandoz d.o.o.  
Tel: +385 1 23 53 111

**Ireland**

Rowex Ltd.  
Tel: + 353 27 50077

**Italia**

Sandoz S.p.A.  
Tel: +39 02 96541

**Κύπρος**

Sandoz Pharmaceuticals d.d.  
Τηλ: +357 22 69 0690

**Latvija**

Sandoz d.d. Latvia filiāle  
Tel: +371 67 892 006

**România**

Sandoz Pharmaceuticals SRL  
Tel: +40 21 407 51 60

**Slovenija**

Sandoz farmacevtska družba d.d.  
Tel: +386 1 580 29 02

**Slovenská republika**

Sandoz d.d. - organizačná zložka  
Tel: +421 2 50 70 6111

**Suomi/Finland**

Sandoz A/S  
Puh/Tel: +358 10 6133 400

**United Kingdom (Northern Ireland)**

Sandoz GmbH  
Tel: +43 5338 2000

**Data ostatniej aktualizacji ulotki:****Inne źródła informacji**

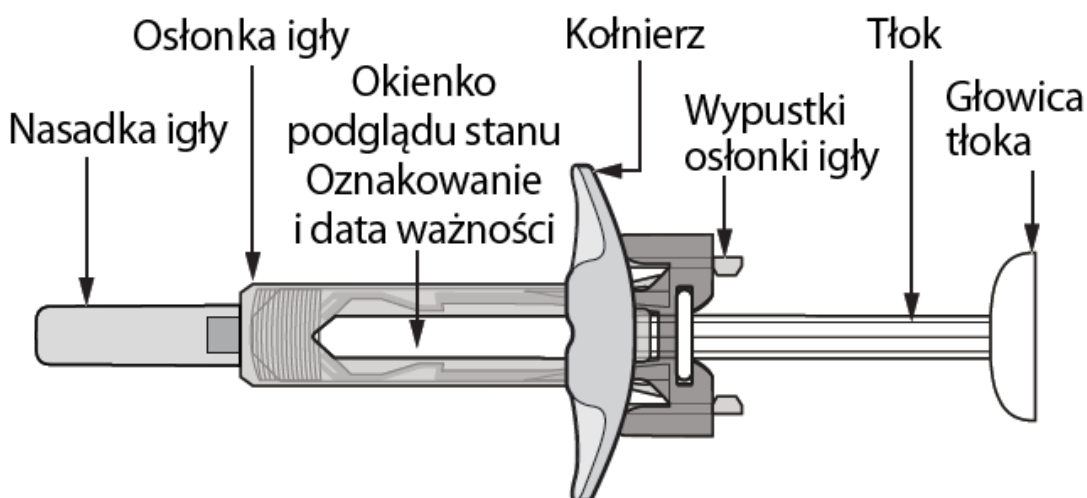
Szczegółowe informacje o tym leku znajdują się na stronie internetowej Europejskiej Agencji Leków <http://www.ema.europa.eu>.

**7. Instrukcja użycia**

Konieczne jest postępowanie zgodnie z poniższymi instrukcjami w celu uniknięcia wystąpienia możliwych zakażeń i zapewnienia poprawnego stosowania leku.

Przed wstrzyknięciem leku Hyrimoz należy przeczytać i przyswoić sobie treść niniejszej instrukcji użycia, a następnie przestrzegać jej zaleceń. Przed pierwszym użyciem ampułko-strzykawki z pojedynczą dawką personel służby zdrowia powinien zademonstrować pacjentowi sposób prawidłowego przygotowania i wstrzyknięcia leku Hyrimoz. W przypadku jakichkolwiek pytań należy skonsultować się z personelem służby zdrowia.

Przeznaczona do jednorazowego użytku ampulko-strzykawka z lekiem Hyrimoz z osłonką igły i założonym kołnierzem



Rycina A: ampulko-strzykawka z lekiem Hyrimoz z osłonką igły i kołnierzem

#### Istotne jest, by:

- **Nie korzystać** z ampulko-strzykawki w przypadku uszkodzenia zamknięcia blistra, ponieważ korzystanie z niej może nie być wówczas bezpieczne.
- **Nie otwierać** zewnętrznego opakowania do momentu gotowości do użycia ampulko-strzykawki.
- **Nie pozostawiać** ampulko-strzykawki bez nadzoru w miejscach, w których mogą jej użyć inne osoby.
- W przypadku upuszczenia strzykawki **nie korzystać** z niej, jeśli wygląda na uszkodzoną lub jeśli upuszczono ją po zdjęciu nasadki igły.
- **Nie zdejmować** nasadki igły do momentu bezpośrednio poprzedzającego wykonanie wstrzyknięcia.
- **Dopilnować, by nie dotykać** wypustek osłonki igły przed użyciem. Dotknięcie ich może spowodować zbyt wczesne aktywowanie osłonki igły.
- **Nie zdejmować** kołnierza przed wykonaniem wstrzyknięcia.
- W celu zwiększenia komfortu wstrzykiwania **wstrzykiwać** lek Hyrimoz 15–30 minut po wyjęciu go z lodówki.
- Usunąć zużytą strzykawkę bezpośrednio po jej użyciu. **Nie używać ampulko-strzykawki ponownie.** Patrz punkt „4. Usuwanie zużytych ampulko-strzykawek” w końcowej części tej instrukcji użycia.

#### Jak przechowywać ampulko-strzykawkę z pojedynczą dawką leku Hyrimoz?

- Przechowywać zewnętrzne opakowanie z ampulko-strzykawkami w lodówce w temperaturze od 2°C do 8°C.
- W razie potrzeby (na przykład podczas podróży), lek Hyrimoz można przechowywać w temperaturze pokojowej (do 25°C) nie dłużej niż przez 42 dni — należy chronić go przed światłem. Po wyjęciu z lodówki, przechowywaną w temperaturze pokojowej ampulko-strzykawkę **należy bezwzględnie zużyć w ciągu 42 dni** lub **wyrzucić**, nawet wtedy, gdy zostanie na powrót umieszczona w lodówce. Należy zapisać datę pierwszego wyjęcia ampulko-strzykawki z lodówki oraz datę, po której należy ją wyrzucić.
- Przechowywać ampulko-strzykawki w oryginalnym opakowaniu do momentu ich użycia w celu ochrony przed światłem.
- Nie przechowywać ampulko-strzykawek w bardzo wysokich ani niskich temperaturach.
- Nie zamrażać ampulko-strzykawek.

**Lek Hyrimoz i wszystkie leki należy przechowywać w miejscu niedostępnym dla dzieci.**

### Co jest potrzebne do wykonania wstrzyknięcia?

Umieścić poniższe elementy na czystej, płaskiej powierzchni.

W opakowaniu z ampułko-strzykawką znajdują się:

- ampułko-strzykawka/ampułko-strzykawki z lekiem Hyrimoz (patrz *Rycina A*). Każda ampułko-strzykawka zawiera 40 mg/0,4 ml adalimumabu.

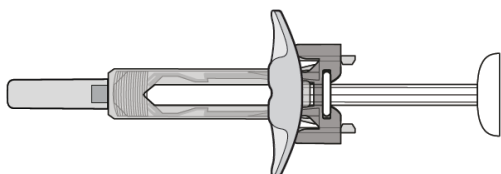
Do opakowania z ampułko-strzykawką z lekiem Hyrimoz nie dołączono (patrz *Rycina B*):

- wacik nasączony alkoholem;
- wacik lub gazik;
- pojemnik na ostre odpady. Patrz punkt „4. Usuwanie zużytych ampułko-strzykawk” w końcowej części tej instrukcji użycia;
- opatrunek samoprzylepny.



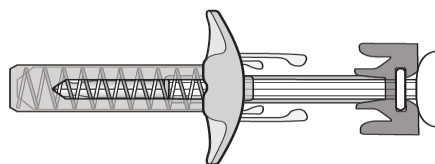
*Rycina B*: elementy niedołączone do opakowania

### Przed wykonaniem wstrzyknięcia



*Rycina C*: brak aktywacji osłonki igły — strzykawka jest gotowa do użycia

- W tej konfiguracji osłonka igły **NIE JEST AKTYWOWANA**.
- Strzykawka jest gotowa do użycia (patrz *Rycina C*).



*Rycina D*: aktywacja osłonki igły — nie używać

- W tej konfiguracji osłonka igły jest **AKTYWOWANA**.
- **NIE UŻYWAĆ** strzykawki (patrz *Rycina D*).

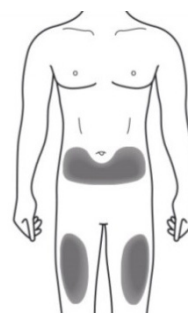
### Przygotowanie strzykawki do użycia

- W celu zwiększenia komfortu wstrzykiwania wyjąć opakowanie z ampułko-strzykawką z lodówki i pozostawić **nietwarne** na powierzchni roboczej na około 15 do 30 minut, aby osiągnęło temperaturę pokojową.
- Wyjąć ampułko-strzykawkę z blistra.
- Spojrzeć przez okienko podglądu stanu. Roztwór powinien być bezbarwny lub bledożółty i przezroczysty do lekko opalizującego. Nie używać, jeśli widoczne są jakiegokolwiek cząstki i (lub) przebarwienia. W przypadku wątpliwości dotyczących wyglądu roztworu zasięgnąć rady farmaceuty.
- **Nie** korzystać z ampułko-strzykawki, jeśli jest uszkodzona lub jeśli doszło do aktywacji osłonki igły. Zwrócić ampułko-strzykawkę wraz z jej opakowaniem do apteki.
- Sprawdzić termin ważności (EXP) podany na ampułko-strzykawce. Nie stosować ampułko-strzykawki po upływie terminu ważności.

**Jeśli wynik którejkolwiek z powyższych czynności kontrolnych dotyczących strzykawki będzie niepomyślny, należy skontaktować się z farmaceutą.**

### 1. Wybór miejsca wstrzyknięcia:

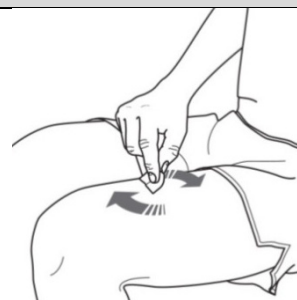
- Zalecanym miejscem wstrzykiwania jest przednia strona ud. Można także wybrać miejsce w dolnej części brzucha, z wyjątkiem obszaru znajdującego się w promieniu 5 cm od pępka (patrz *Rycina E*).
- Przy każdym wykonywaniu wstrzyknięcia należy wybierać inne miejsce.
- **Nie** wstrzykiwać w miejscach, gdzie skóra jest tkliwa, zasiniona, zaczerwieniona, złuszczone lub twarda. Unikać miejsc, w których występują blizny lub rozstępy. W przypadku łuszczycy **NIE** wolno wstrzykiwać leku w miejscach, w których znajdują się zmiany plackowate.



*Rycina E:* wybór miejsca wstrzyknięcia

### 2. Oczyszczanie miejsca wstrzyknięcia:

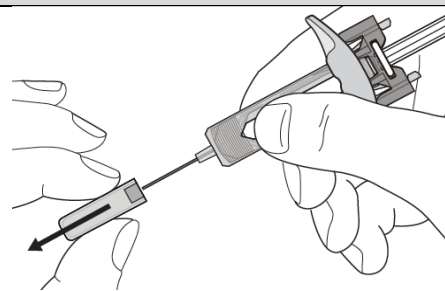
- Dokładnie umyć ręce wodą z mydłem.
- Przetrzeć miejsce wstrzyknięcia kolistym ruchem za pomocą wacik nasączony alkoholem. Przed wstrzyknięciem pozostawić je do wyschnięcia (patrz *Rycina F*).
- **Nie** dotykać oczyszczonego miejsca przed wstrzyknięciem.



*Rycina F:* oczyszczanie miejsca wstrzyknięcia

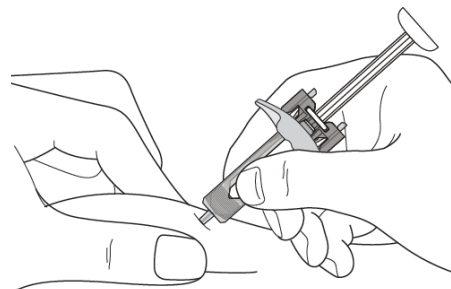
### 3. Wykonywanie wstrzyknięcia:

- Ostrożnie pociągnąć za nasadkę igły w linii prostej, aby zdjąć ją z ampułko-strzykawką (patrz **Rycina G**).
- Usunąć nasadkę igły do odpadów.
- Na końcu igły może pojawić się kropla płynu. Jest to zjawisko normalne.



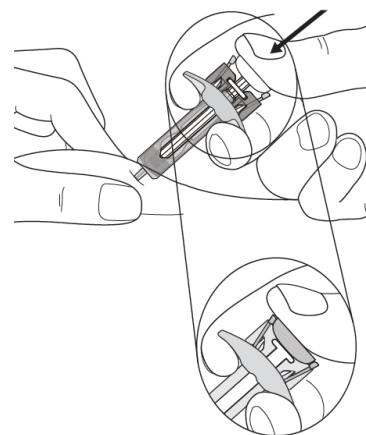
**Rycina G:** zdejmowanie nasadki igły

- Delikatnie zebrać skórę palcami w miejscu wstrzyknięcia (patrz **Rycina H**).
- Wprowadzić igłę w skórę, jak pokazano na rycinie.
- Wprowadzić całą igłę w celu dopilnowania, aby możliwe było podanie całego leku.
- Strzykawkę należy użyć w ciągu 5 minut od zdjęcia nasadki.



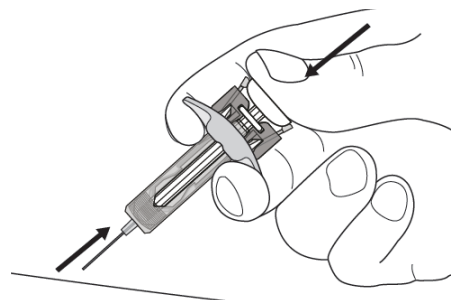
**Rycina H:** wprowadzanie igły

- Trzymać ampułko-strzykawkę w sposób pokazany na rycinie (patrz **Rycina I**).
- Powoli wciskać tłok do samego końca, tak aby ostatecznie główka tłoka znalazła się całkowicie między wypustkami osłonki igły.
- Po całkowitym wciśnięciu tłoka trzymać strzykawkę nieruchomo przez 5 sekund.



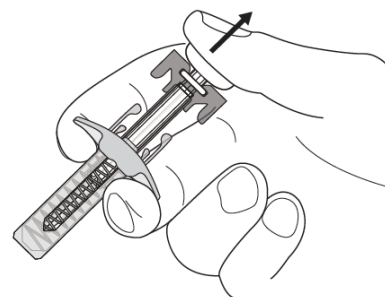
**Rycina I:** sposób trzymania strzykawkii

- **Nadal wciskając całkowicie tłok**, ostrożnie wyjąć igłę pod kątem prostym z miejsca wstrzyknięcia, a następnie puścić skórę (patrz **Rycina J**).



**Rycina J:** wyjmowanie igły pod kątem prostym

- Powoli zwalniać nacisk na tłok, aby igła mogła automatycznie schować się w osłonce zabezpieczającej igłę (patrz *Rycina K*).
- W miejscu wstrzyknięcia może się pojawić niewielka ilość krwi. Przy pomocy wacika lub gazika można uciskać miejsce wstrzyknięcia przez 10 sekund. Nie trzeć miejsca wstrzyknięcia. W razie potrzeby można zabezpieczyć miejsce wstrzyknięcia niewielkim plastrem z opatrunkiem.



*Rycina K:* powolne zwalnianie nacisku na tłok

#### 4. Usuwanie zużytych strzykawk:

- Umieścić zużytą strzykawkę w pojemnik na ostre odpady (zamykany pojemnik odporny na przebicie, patrz *Rycina L*). W celu zapewnienia zdrowia i bezpieczeństwa innych osób nie wolno ponownie używać zużytych igieł ani strzykawk.
- Leków nie należy wyrzucać do kanalizacji ani domowych pojemników na odpady. Należy zapytać lekarza lub farmaceutę, jak usunąć leki, których się już nie używa. Takie postępowanie pomoże chronić środowisko. Wszystkie nieużyte produkty bądź odpady należy usuwać zgodnie z lokalnymi przepisami.



*Rycina L:* usuwanie zużytej strzykawki

**W przypadku jakichkolwiek pytań należy porozmawiać z lekarzem, farmaceutą lub pielęgniarką dysponującymi wiedzą na temat leku Hyrimoz.**



## Ulotka dołączona do opakowania: informacja dla pacjenta

### Hyrimoz 40 mg roztwór do wstrzykiwań we wstrzykiwaczu adalimumab 40 mg / 0,4 ml

**Należy uważnie zapoznać się z treścią ulotki przed zastosowaniem leku, ponieważ zawiera ona informacje ważne dla pacjenta.**

- Należy zachować tę ulotkę, aby w razie potrzeby móc ją ponownie przeczytać.
- Lekarz także przekaze pacjentowi „Kartę Przypominającą dla Pacjenta” zawierającą ważne informacje o bezpieczeństwie stosowania leku, o których należy pamiętać przed rozpoczęciem leczenia lekiem Hyrimoz i w trakcie leczenia lekiem Hyrimoz. „Kartę Przypominającą dla Pacjenta” pacjent powinien mieć przy sobie w trakcie leczenia i przez 4 miesiące po ostatnim podaniu leku Hyrimoz we wstrzyknięciu pacjentowi (lub dziecku).
- W razie jakiegokolwiek wątpliwości należy zwrócić się do lekarza lub farmaceuty.
- Lek ten przepisano ściśle określonej osobie. Nie należy go przekazywać innym. Lek może zaszkodzić innej osobie, nawet jeśli objawy jej choroby są takie same.
- Jeśli u pacjenta wystąpią jakiegokolwiek objawy niepożądane, w tym wszelkie objawy niepożądane niewymienione w tej ulotce, należy powiedzieć o tym lekarzowi lub farmaceucie. Patrz punkt 4.

#### Spis treści ulotki

1. Co to jest lek Hyrimoz i w jakim celu się go stosuje
2. Informacje ważne przed przyjęciem leku Hyrimoz
3. Jak stosować lek Hyrimoz
4. Możliwe działania niepożądane
5. Jak przechowywać lek Hyrimoz
6. Zawartość opakowania i inne informacje
7. Instrukcja użycia

#### 1. Co to jest lek Hyrimoz i w jakim celu się go stosuje

Lek Hyrimoz zawiera substancję czynną adalimumab stanowiącą lek oddziałujący na układ odpornościowy (obronny) organizmu.

Lek Hyrimoz jest wskazany w leczeniu chorób zapalnych opisanych poniżej:

- reumatoidalnego zapalenia stawów
- wielostawowego młodzieńczego idiopatycznego zapalenia stawów
- zapalenia stawów z towarzyszącym zapaleniem przyczepów ścięgniastych
- zeszywniającego zapalenia stawów kręgosłupa
- osiowej spondyloartropatii bez zmian radiograficznych charakterystycznych dla zeszywniającego zapalenia stawów kręgosłupa
- łuszczycowego zapalenia stawów
- łuszczycy zwyczajnej (plackowatej)
- ropnego zapalenia apokrynowych gruczołów potowych
- choroby Leśniowskiego-Crohna
- wrzodziejącego zapalenia jelita grubego
- nieinfekcyjnego zapalenia błony naczyniowej oka

Substancja czynna leku Hyrimoz, adalimumab, jest ludzkim przeciwciałem monoklonalnym. Przeciwciała monoklonalne są białkami, które wiążą się ze swoistym celem.

Celem adalimumabu jest białko nazywane czynnikiem martwicy nowotworów (TNF $\alpha$ ), które występuje na zwiększonym poziomie w chorobach zapalnych wymienionych powyżej. Dzięki połączeniu z TNF $\alpha$ , Hyrimoz blokuje jego działanie i zmniejsza proces zapalny w tych chorobach.

### Reumatoidalne zapalenie stawów

Reumatoidalne zapalenie stawów jest chorobą zapalną stawów.

Hyrimoz jest stosowany w leczeniu reumatoidalnego zapalenia stawów u dorosłych. W przypadku czynnego reumatoidalnego zapalenia stawów o nasileniu umiarkowanym do ciężkiego, pacjentom można najpierw podawać inne leki modyfikujące przebieg choroby takie, jak metotreksat. W razie braku zadowalającego działania tych leków pacjenci otrzymają lek Hyrimoz w celu leczenia reumatoidalnego zapalenia stawów.

Lek Hyrimoz można również stosować w leczeniu ciężkiego, czynnego i postępującego reumatoidalnego zapalenia stawów bez uprzedniego leczenia metotreksatem.

Lek Hyrimoz może spowolnić szybkość rozwoju uszkodzeń chrząstki i kości stawów spowodowanych przez chorobę i spowodować poprawę stanu czynnościowego.

Zazwyczaj lek Hyrimoz stosuje się z metotreksatem. Jeśli lekarz uzna, że stosowanie metotreksatu jest niewskazane, możliwe jest podawanie samego leku Hyrimoz.

### Wielostawowe młodzieńcze idiopatyczne zapalenie stawów

Wielostawowe młodzieńcze idiopatyczne zapalenie stawów jest chorobą zapalną stawów, której pierwsze objawy często pojawiają się w wieku dziecięcym i młodzieńczym.

Hyrimoz jest stosowany w leczeniu wielostawowego młodzieńczego idiopatycznego zapalenia stawów u dzieci i młodzieży w wieku od 2 do 17 lat. Pacjentom można najpierw podawać inne leki modyfikujące przebieg choroby, takie jak metotreksat. W razie braku zadowalającego działania tych leków pacjenci otrzymają lek Hyrimoz.

### Zapalenie stawów z towarzyszącym zapaleniem przyczepów ścięgniastych

Zapalenie stawów z towarzyszącym zapaleniem przyczepów ścięgniastych jest chorobą zapalną stawów oraz miejsc przyczepu ścięgien do kości. Lek Hyrimoz jest stosowany w leczeniu zapalenia stawów z towarzyszącym zapaleniem przyczepów ścięgniastych u pacjentów w wieku od 6 lat. Pacjent może najpierw otrzymywać inne leki modyfikujące przebieg choroby, takie jak metotreksat. W razie braku zadowalającej odpowiedzi na te leki, pacjent otrzyma lek Hyrimoz.

### Zesztywniające zapalenie stawów kręgosłupa i osiowa spondyloartropatia bez zmian radiograficznych charakterystycznych dla zeszywniającego zapalenia stawów kręgosłupa

Zesztywniające zapalenie stawów kręgosłupa i osiowa spondyloartropatia bez zmian radiograficznych charakterystycznych dla zeszywniającego zapalenia stawów kręgosłupa to choroby zapalne kręgosłupa.

Hyrimoz jest stosowany w leczeniu tych chorób u dorosłych. Pacjenci z zeszywniającym zapaleniem stawów kręgosłupa lub osiową spondyloartropatią bez zmian radiograficznych charakterystycznych dla zeszywniającego zapalenia stawów kręgosłupa otrzymują najpierw inne leki. W razie braku zadowalającego działania tych leków pacjenci otrzymają lek Hyrimoz w celu zmniejszenia nasilenia objawów choroby zdiagnozowanych przez lekarza i odczuwanych przez pacjenta.

### Łuszczyca zwyczajna (plackowata) u dorosłych i dzieci

Łuszczyca zwyczajna (plackowata) jest chorobą zapalną skóry, która powoduje czerwone, złuszczone zmiany skórne z tworzeniem strupów, pokryte srebrzystą łuską. Zmiany łuszcycowe mogą również występować na paznokciach, powodując ich kruszenie, zgrubienie i oddzielanie się płytki paznokciowej od łożyska paznokcia, co może być bolesne. Uważa się, że łuszczyca wywołana jest przez zaburzenia układu odpornościowego organizmu, co prowadzi do zwiększonego tworzenia się komórek skóry.

Hyrimoz jest stosowany w leczeniu łuszczycy zwyczajnej (plackowatej) o nasileniu umiarkowanym do ciężkiego u dorosłych. Hyrimoz jest także stosowany w leczeniu ciężkiej łuszczycy zwyczajnej (plackowatej) u dzieci i młodzieży w wieku od 4 do 17 lat, u których miejscowe stosowanie leków i leczenie przy użyciu promieniowania ultrafioletowego były nieskuteczne lub są niewłaściwe.

#### Łuszczycowe zapalenie stawów

Łuszczycowe zapalenie stawów jest chorobą zapalną stawów związaną z łuszczycą.

Hyrimoz jest stosowany w leczeniu łuszczycowego zapalenia stawów u dorosłych. Hyrimoz może spowolnić szybkość rozwoju uszkodzeń chrząstki i kości stawów spowodowanych przez chorobę i spowodować poprawę stanu czynnościowego.

#### Ropne zapalenie apokrynowych gruczołów potowych u dorosłych i młodzieży

Ropne zapalenie apokrynowych gruczołów potowych (niekiedy nazywane trądzikiem odwróconym) jest długo utrzymującą się i często bolesną zapalną chorobą skóry. Objawami mogą być tkliwe guzki i ropnie, z których może wyciekać ropa.

Zmiany najczęściej występują na określonych obszarach skóry, takich jak w fałdach podpiersiowych, w pachach, na wewnętrznych powierzchniach ud, w pachwinach i na pośladkach. W zmienionych chorobowo obszarach skóry może również dojść do powstawania blizn.

Lek Hyrimoz jest stosowany w leczeniu

- ropnego zapalenia apokrynowych gruczołów potowych o nasileniu umiarkowanym do ciężkiego u dorosłych oraz
- ropnego zapalenia apokrynowych gruczołów potowych o nasileniu umiarkowanym do ciężkiego u młodzieży w wieku od 12 do 17 lat.

Hyrimoz może zmniejszyć liczbę występujących u pacjenta guzków i ropni oraz ból, który często związany jest z chorobą. Pacjent może najpierw otrzymywać inne leki. W razie braku zadowalającego działania tych leków pacjent otrzyma lek Hyrimoz.

#### Choroba Leśniowskiego-Crohna u dorosłych oraz dzieci i młodzieży

Choroba Leśniowskiego-Crohna jest chorobą zapalną jelit.

Hyrimoz jest stosowany w leczeniu

- choroby Leśniowskiego-Crohna o nasileniu umiarkowanym do ciężkiego u dorosłych oraz
- choroby Leśniowskiego-Crohna o nasileniu umiarkowanym do ciężkiego u dzieci i młodzieży w wieku od 6 do 17 lat.

Pacjenci z chorobą Leśniowskiego-Crohna otrzymują najpierw inne leki. Jeśli w odpowiedzi na te leki nie wystąpi poprawa, otrzymują lek Hyrimoz w celu zmniejszenia nasilenia objawów choroby Leśniowskiego-Crohna zdiagnozowanych przez lekarza i odczuwanych przez pacjenta.

#### Wrzodziejące zapalenie jelita grubego u dorosłych oraz dzieci i młodzieży

Wrzodziejące zapalenie jelita grubego jest chorobą zapalną jelita grubego.

Hyrimoz jest stosowany w leczeniu

- wrzodziejącego zapalenia jelita grubego o nasileniu umiarkowanym do ciężkiego u dorosłych oraz
- wrzodziejącego zapalenia jelita grubego o nasileniu umiarkowanym do ciężkiego u dzieci i młodzieży w wieku od 6 do 17 lat.

Pacjenci z wrzodzącym zapaleniem jelita grubego mogą otrzymać najpierw inne leki. W razie braku zadowalającego działania tych leków pacjenci otrzymają lek Hyrimoz w celu zmniejszenia nasilenia objawów wrzodzącego zapalenia jelita grubego zdiagnozowanych przez lekarza i odczuwanych przez pacjenta.

### Nieinfekcyjne zapalenie błony naczyniowej oka u dorosłych, dzieci i młodzieży

Nieinfekcyjne zapalenie błony naczyniowej oka jest chorobą zapalną pewnych części gałki ocznej. To zapalenie może prowadzić do zmniejszenia ostrości widzenia i (lub) obecności zmętnień (mroczków) w oku (czarne punkciki lub nieregularne linie czy fragmenty pajęczyn przemieszczające się w polu widzenia). Lek Hyrimoz działa, zmniejszając ten stan zapalny.

Lek Hyrimoz jest stosowany w leczeniu

- dorosłych z nieinfekcyjnym zapaleniem błony naczyniowej oka – zapaleniem w tylnej części gałki ocznej.
- dzieci i młodzieży w wieku od 2 lat z przewlekłym nieinfekcyjnym zapaleniem błony naczyniowej oka – zapaleniem w przedniej części gałki ocznej.

Pacjent może najpierw otrzymywać inne leki. W razie braku zadowalającej odpowiedzi na te leki, pacjent otrzyma lek Hyrimoz.

## **2. Informacje ważne przed przyjęciem leku Hyrimoz**

### **Kiedy nie stosować leku Hyrimoz**

- Jeśli pacjent ma uczulenie na adalimumab lub którykolwiek z pozostałych składników tego leku (wymienionych w punkcie 6).
- Jeśli u pacjenta występuje ciężkie zakażenie, w tym gruźlica, posocznica (zakażenie krwi) lub inne zakażenia oportunistyczne (nietypowe zakażenia związane z osłabieniem układu odpornościowego). Należy bezwzględnie poinformować lekarza, gdy u pacjenta występują objawy zakażenia, np. gorączka, zranienia, uczucie zmęczenia, kłopoty z zębami (patrz „Ostrzeżenia i środki ostrożności”).
- Jeśli u pacjenta występuje umiarkowana lub ciężka niewydolność serca. Należy bezwzględnie poinformować lekarza o poważnej chorobie serca w przeszłości lub obecnie (patrz „Ostrzeżenia i środki ostrożności”).

### **Ostrzeżenia i środki ostrożności**

Przed rozpoczęciem stosowania leku Hyrimoz należy omówić to z lekarzem lub farmaceutą.

### Reakcja alergiczna

- Jeśli u pacjenta występują reakcje alergiczne z takimi objawami, jak uczucie ucisku w klatce piersiowej, świszczący oddech, zawroty głowy, obrzęk lub wysypka należy przerwać wstrzykiwanie leku Hyrimoz i natychmiast skontaktować się z lekarzem, ponieważ w rzadkich przypadkach takie reakcje mogą zagrażać życiu.

### Zakażenia

- Jeśli u pacjenta występuje zakażenie, w tym długotrwałe lub miejscowe zakażenie (na przykład owrzodzenie podudzia), przed rozpoczęciem stosowania leku Hyrimoz należy poradzić się lekarza. W przypadku wątpliwości należy skontaktować się z lekarzem.
- Podczas stosowania leku Hyrimoz może się zwiększyć podatność na zakażenia. Zmniejszenie czynności płuc może zwiększyć ryzyko rozwijania się zakażeń. Mogą to być ciężkie zakażenia, takie jak gruźlica, zakażenia spowodowane przez wirusy, grzyby, pasożyty lub bakterie lub inne nietypowe drobnoustroje powodujące zakażenia i posocznica (zakażenie krwi).

- W rzadkich przypadkach zakażenia te mogą zagrażać życiu. W przypadku wystąpienia u pacjenta takich objawów, jak gorączka, zranienia, uczucie zmęczenia lub kłopoty z zębami należy bezwzględnie poinformować lekarza. Lekarz może zalecić czasowe wstrzymanie stosowania leku Hyrimoz.

### Gruźlica

- U pacjentów otrzymujących adalimumab obserwowano przypadki gruźlicy. Dlatego przed rozpoczęciem podawania leku Hyrimoz lekarz sprawdzi, czy u pacjenta nie występują zdiagnozowane przez lekarza i odczuwane przez pacjenta objawy gruźlicy. Będzie to dokładna ocena dokonana przez lekarza obejmująca wywiad dotyczący przebytych chorób oraz badania przesiewowe (na przykład zdjęcie rentgenowskie klatki piersiowej i próba tuberkulinowa). Informację o wykonaniu tych badań i ich wynikach należy wpisać do „Karty Przypominającą dla Pacjenta”. Konieczne jest poinformowanie lekarza o przebytej gruźlicy lub bliskich kontaktach z chorymi na gruźlicę w przeszłości. Gruźlica może się rozwinąć podczas terapii, nawet jeśli pacjent stosował profilaktyczne leczenie przeciwgruźlicze. Należy natychmiast poinformować lekarza, jeśli w trakcie leczenia lub po jego zakończeniu wystąpią objawy gruźlicy (uporczywy kaszel, utrata masy ciała, obniżenie aktywności, niewielka gorączka) lub innej choroby zakaźnej.

### Podróże/nawracające zakażenia

- Należy powiadomić lekarza, jeśli pacjent mieszkał lub podróżował w regionach, gdzie bardzo często występują zakażenia grzybicze, takie jak histoplazmoza, kokcydiodomykoza lub blastomykoza.
- Należy powiadomić lekarza, jeśli w przeszłości u pacjenta występowały nawracające zakażenia lub inne schorzenia zwiększające ryzyko wystąpienia zakażeń.

### Wirus zapalenia wątroby typu B

- Należy powiadomić lekarza prowadzącego, jeśli pacjent jest nosicielem wirusa zapalenia wątroby typu B (HBV), jeśli choruje na zapalenie wątroby typu B lub jeśli sądzi, że należy do grupy zwiększonego ryzyka zakażenia HBV. Lekarz powinien zlecić wykonanie badań w kierunku zakażenia HBV. Adalimumab może reaktywować zakażenie HBV u osób będących nosicielami tego wirusa. W niektórych rzadkich przypadkach, zwłaszcza u pacjentów przyjmujących inne leki obniżające odporność układu immunologicznego, reaktywacja zakażenia HBV może zagrażać życiu.

### Wiek powyżej 65 lat

- Pacjenci w wieku powyżej 65 lat mogą być bardziej podatni na zakażenia podczas stosowania leku Hyrimoz. Pacjent i lekarz prowadzący powinni zwracać szczególną uwagę na objawy zakażenia w okresie stosowania leku Hyrimoz. Należy koniecznie poinformować lekarza w przypadku wystąpienia objawów zakażenia, takich jak gorączka, zranienia, uczucie zmęczenia lub kłopoty z zębami.

### Zabiegi chirurgiczne lub stomatologiczne

- W przypadku planowanego zabiegu chirurgicznego lub stomatologicznego należy powiadomić lekarza o przyjmowaniu leku Hyrimoz. Lekarz może zalecić czasowe wstrzymanie stosowania leku Hyrimoz.

## Choroba demielinizacyjna

- Jeśli u pacjenta występuje lub rozwija się choroba demielinizacyjna (choroba, w której dochodzi do uszkodzenia osłonek mielinowych nerwów), taka jak stwardnienie rozsiane, lekarz zdecyduje, czy można u niego zastosować lek Hyrimoz lub kontynuować podawanie leku. Należy natychmiast powiedzieć lekarzowi, jeśli u pacjenta wystąpią takie objawy, jak zmiany widzenia, osłabienie kończyn górnych lub dolnych lub drętwienie lub mrowienie w którejkolwiek części ciała.

## Szczepienie

- Pewne szczepionki zawierają żywe, choć osłabione, postacie bakterii lub wirusów chorobotwórczych i nie należy ich stosować w czasie przyjmowania leku Hyrimoz, ponieważ mogą spowodować wystąpienie zakażenia. Przed zastosowaniem każdej szczepionki należy poradzić się lekarza. Zaleca się, aby u dzieci, jeśli to możliwe, przed rozpoczęciem leczenia lekiem Hyrimoz przeprowadzono wszystkie szczepienia zgodnie z obowiązującym kalendarzem szczepień. Jeśli kobieta otrzymywała lek Hyrimoz w okresie ciąży, u dziecka może występować zwiększone ryzyko zakażenia w okresie do około pięciu miesięcy po przyjęciu przez matkę ostatniej dawki leku w okresie ciąży. Należy koniecznie poinformować lekarzy dziecka i innych pracowników opieki zdrowotnej o przyjmowaniu leku Hyrimoz w okresie ciąży, aby mogli zdecydować czy dziecko może otrzymać jakąkolwiek szczepionkę.

## Niewydolność serca

- Należy bezwzględnie poinformować lekarza o poważnej chorobie serca w przeszłości lub obecnie. Jeśli u pacjenta otrzymującego lek Hyrimoz występuje łagodna niewydolność serca, konieczna jest dokładna stała kontrola kardiologiczna. W przypadku wystąpienia nowych objawów niewydolności serca lub nasilenia istniejących objawów (np. duszność lub obrzęki stóp) należy natychmiast skontaktować się z lekarzem.

## Gorączka, siniaki, krwawienie lub błądź

- U niektórych pacjentów dojść może do zmniejszenia wytwarzania komórek zwalczających zakażenia lub hamujących krwawienie. Jeśli u pacjenta wystąpi nieustępująca gorączka, siniaki, skłonność do krwawień lub błądź należy natychmiast zgłosić się do lekarza. Lekarz może podjąć decyzję o przerwaniu leczenia.

## Nowotwór

- U pacjentów przyjmujących adalimumab lub inne leki blokujące TNF $\alpha$  w bardzo rzadkich przypadkach występowały pewne rodzaje nowotworów u dzieci i dorosłych. Ryzyko wystąpienia chłoniaka oraz białaczki (nowotworów złośliwych komórek krwi i szpiku kostnego) może być większe od przeciętnego u osób z cięższą postacią reumatoidalnego zapalenia stawów, chorujących od dłuższego czasu. U pacjentów przyjmujących lek Hyrimoz, ryzyko wystąpienia chłoniaka, białaczki lub innych nowotworów złośliwych może być większe. W rzadkich przypadkach u pacjentów przyjmujących adalimumab zaobserwowano szczególnie, poważny typ chłoniaka. Niektórych z tych pacjentów leczono również lekami zawierającymi azatioprynę lub merkaptopurynę. Należy poinformować lekarza, jeśli pacjent przyjmuje azatioprynę lub merkaptopurynę z lekiem Hyrimoz.
- U pacjentów przyjmujących adalimumab obserwowano przypadki raka skóry niebędącego czerniakiem. Należy poinformować lekarza, jeśli podczas leczenia lub po leczeniu pojawią się nowe obszary uszkodzonej skóry lub jeśli istniejące ślady na skórze lub obszary uszkodzeń zmienią wygląd.
- Nowotwory złośliwe, inne niż chłoniak, występowały u pacjentów ze szczególnym rodzajem choroby płuc zwanej przewlekłą obturacyjną chorobą płuc (POChP) leczonych innym lekiem blokującym TNF $\alpha$ . Jeśli pacjent choruje na POChP lub jest nałogowym palaczem, powinien omówić z lekarzem, czy stosowanie leku blokującego TNF $\alpha$  jest dla niego odpowiednie.

## Zjawiska autoimmunologiczne

- W rzadkich przypadkach, leczenie lekiem Hyrimoz może powodować zespół toczeniopodobny. Należy skontaktować się z lekarzem jeśli wystąpią takie objawy jak, uporczywa niewyjaśniona wysypka, gorączka, bóle stawów lub zmęczenie.

## **Dzieci i młodzież**

- Nie podawać leku Hyrimoz dzieciom z wielostawowym młodzieńczym idiopatycznym zapaleniem stawów w wieku poniżej 2 lat.
- Nie podawać leku Hyrimoz dzieciom z występującą u dzieci i młodzieży łuszczycą zwyczajną (plackowatą) lub wrzodziejącym zapaleniem jelita grubego w wieku poniżej 4 lat.
- Nie podawać leku Hyrimoz dzieciom z występującą u dzieci i młodzieży chorobą Leśniowskiego-Crohna w wieku poniżej 6 lat.
- Nie stosować wstrzykiwacza z dawką 40 mg, jeśli zalecane jest podawanie dawek niższych niż 40 mg.

## **Hyrimoz a inne leki**

Należy powiedzieć lekarzowi lub farmaceucie o wszystkich lekach przyjmowanych obecnie lub ostatnio, a także o lekach, które pacjent planuje przyjmować.

Lek Hyrimoz można przyjmować łącznie z metotreksatem lub niektórymi innymi lekami modyfikującymi przebieg choroby (sulfasalazyna, hydroksychlorochina, leflunomid lub preparaty złota do wstrzykiwań), kortykosteroidami lub lekami przeciwbólowymi, w tym z niesteroidowymi lekami przeciwzapalnymi (NLPZ).

Nie należy stosować równocześnie leku Hyrimoz i leków zawierających substancje czynne anakinra lub abatacept, ponieważ zwiększają ryzyko wystąpienia ciężkich zakażeń. Równoczesne przyjmowanie adalimumabu i innych antagonistów TNF oraz anakinry lub abataceptu nie jest zalecane ze względu na możliwe większe ryzyko zakażeń, w tym ciężkich zakażeń i innych możliwych interakcji farmakologicznych. W razie wątpliwości należy zapytać lekarza.

## **Ciąża i karmienie piersią**

- Pacjentki powinny rozważyć stosowanie odpowiednich metod zapobiegania ciąży ich kontynuowanie przez co najmniej 5 miesięcy po przyjęciu ostatniej dawki leku Hyrimoz.
- Jeśli pacjentka jest w ciąży, przypuszcza że może być w ciąży lub gdy planuje mieć dziecko, powinna poradzić się lekarza przed zastosowaniem tego leku.
- Lek Hyrimoz należy stosować w czasie ciąży, tylko jeśli jest to bezwzględnie konieczne.
- Zgodnie z badaniami dotyczącymi ciąży, nie występowało wyższe ryzyko wad rozwojowych, kiedy matka przyjmowała adalimumab w okresie ciąży, w porównaniu do matek chorujących na tą samą chorobę, które nie otrzymywały adalimumab.
- Lek Hyrimoz może być stosowany podczas karmienia piersią.
- Jeśli pacjentka otrzymuje lek Hyrimoz w okresie ciąży, u dziecka może występować zwiększone ryzyko zakażenia.
- Należy koniecznie poinformować lekarzy dziecka i innych pracowników opieki zdrowotnej o przyjmowaniu leku Hyrimoz w okresie ciąży, zanim dziecko otrzyma jakąkolwiek szczepionkę. Więcej informacji o szczepionkach, patrz punkt „Ostrzeżenia i środki ostrożności”

## Prowadzenie pojazdów i obsługiwanie maszyn

Lek Hyrimoz może wywierać niewielki wpływ na zdolność prowadzenia pojazdów, jazdę na rowerze i obsługę maszyn. Po przyjęciu leku Hyrimoz wystąpić może wrażenie wirowania pomieszczenia (zawroty głowy) i zaburzenia widzenia.

## Lek Hyrimoz zawiera sód

Ten lek zawiera mniej niż 1 mmol sodu (23 mg) w dawce 0,4 ml, co oznacza, że lek uznaje się za „wolny od sodu”.

## 3. Jak stosować lek Hyrimoz

Ten lek należy zawsze przyjmować zgodnie z zaleceniami lekarza lub farmaceuty. W razie wątpliwości należy zwrócić się do lekarza lub farmaceuty.

Zalecane dawki leku Hyrimoz w każdym z zarejestrowanych wskazań przedstawiono w tabeli poniżej. Lekarz może przepisać inną dawkę leku Hyrimoz, jeśli inna dawka leku będzie wymagana.

<b>Reumatoidalne zapalenie stawów, luszczycowe zapalenie stawów, zeszywniające zapalenie stawów kręgosłupa lub osiowa spondyloartropatia bez zmian radiograficznych charakterystycznych dla zeszywniającego zapalenia stawów kręgosłupa</b>		
<b>Wiek lub masa ciała</b>	<b>Ile i jak często stosować?</b>	<b>Uwagi</b>
Dorośli	40 mg co drugi tydzień jako pojedyncza dawka	W reumatoidalnym zapaleniu stawów podczas stosowania leku Hyrimoz nadal podaje się metotreksat. Jeśli lekarz stwierdzi, że stosowanie metotreksatu jest niewskazane, możliwe jest podawanie samego leku Hyrimoz.  Jeśli podczas stosowania leku Hyrimoz w reumatoidalnym zapaleniu stawów nie podaje się metotreksatu, lekarz może zalecić podawanie 40 mg leku Hyrimoz raz w tygodniu lub 80 mg co drugi tydzień.

<b>Wielostawowe młodzieńcze idiopatyczne zapalenie stawów</b>		
<b>Wiek lub masa ciała</b>	<b>Ile i jak często stosować?</b>	<b>Uwagi</b>
Dzieci, młodzież i dorośli od 2 roku życia ważący 30 kg lub więcej	40 mg co drugi tydzień	Nie dotyczy
Dzieci i młodzież od 2 roku życia ważący od 10 kg do mniej niż 30 kg	20 mg co drugi tydzień	Nie dotyczy



<b>Zapalenie stawów z towarzyszącym zapaleniem przyczepów ścięgniętych</b>		
<b>Wiek lub masa ciała</b>	<b>Ile i jak często stosować?</b>	<b>Uwagi</b>
Dzieci, młodzież i dorośli od 6 roku życia ważący 30 kg lub więcej	40 mg co drugi tydzień	Nie dotyczy
Dzieci i młodzież od 6 roku życia ważący od 15 kg do mniej niż 30 kg	20 mg co drugi tydzień	Nie dotyczy

<b>Łuszczyca zwyczajna (plackowata)</b>		
<b>Wiek lub masa ciała</b>	<b>Ile i jak często stosować?</b>	<b>Uwagi</b>
Dorośli	Pierwsza dawka 80 mg (jako dwa wstrzyknięcia 40 mg w ciągu jednej doby), następnie 40 mg podawane co drugi tydzień zaczynając od jednego tygodnia po pierwszej dawce.	Wstrzyknięcia leku Hyrimoz należy stosować tak długo jak zaleci to lekarz. Jeśli działanie tej dawki nie będzie zadowalające, lekarz może zwiększyć dawkowanie do 40 mg co tydzień lub 80 mg co drugi tydzień.

<b>Dzieci i młodzież z łuszczycą zwyczajną (plackowatą)</b>		
<b>Wiek lub masa ciała</b>	<b>Ile i jak często stosować?</b>	<b>Uwagi</b>
Dzieci i młodzież od 4 do 17 roku życia ważący 30 kg lub więcej	Pierwsza dawka 40 mg, następnie 40 mg tydzień później.  Następnie zwykłą dawką jest 40 mg co drugi tydzień.	Nie dotyczy
Dzieci i młodzież od 4 do 17 roku życia ważący od 15 do mniej niż 30 kg	Pierwsza dawka 20 mg, następnie 20 mg tydzień później.  Następnie zwykłą dawką jest 20 mg co drugi tydzień.	Nie dotyczy

<b>Ropne zapalenia apokrynowe gruczołów potowych</b>		
<b>Wiek lub masa ciała</b>	<b>Ile i jak często stosować?</b>	<b>Uwagi</b>
Dorośli	Początkowa dawka 160 mg (cztery wstrzyknięcia dawki 40 mg w ciągu jednej doby lub dwa wstrzyknięcia dawki 40 mg na dobę przez dwa kolejne dni), a następnie dawka 80 mg (dwa wstrzyknięcia dawki 40 mg w ciągu jednej doby) po upływie dwóch tygodni.  Po kolejnych dwóch tygodniach należy kontynuować leczenie stosując dawkowanie 40 mg raz w tygodniu lub 80 mg co drugi tydzień, zgodnie z zaleceniami lekarza.	Zaleca się codziennie przemywanie zmienionej chorobowo powierzchni skóry środkiem antyseptycznym.

<b>Ropne zapalenia apokrynowe gruczołów potowych</b>		
<b>Wiek lub masa ciała</b>	<b>Ile i jak często stosować?</b>	<b>Uwagi</b>
Młodzież od 12 do 17 roku życia ważąca od 30 kg lub więcej	Początkowa dawka 80 mg (dwa wstrzyknięcia dawki 40 mg w ciągu jednej doby) jako dawka początkowa, a następnie, po upływie jednego tygodnia, dawka 40 mg co dwa tygodnie.	Jeśli działanie tej dawki nie będzie zadowalające, lekarz może zwiększyć dawkowanie do 40 mg raz w tygodniu lub 80 mg co drugi tydzień.  Zaleca się codziennie przemywać zmienioną chorobowo powierzchnię skóry środkiem antyseptycznym.

<b>Choroba Leśniowskiego-Crohna</b>		
<b>Wiek lub masa ciała</b>	<b>Ile i jak często stosować?</b>	<b>Uwagi</b>
Dorośli	<p>Pierwsza dawka 80 mg (jako dwa wstrzyknięcia 40 mg), następnie 40 mg co drugi tydzień zaczynając dwa tygodnie później.</p> <p>Jeśli wymagana jest szybsza odpowiedź, lekarz może przepisać pierwszą dawkę 160 mg (jako cztery wstrzyknięcia 40 mg w ciągu jednej doby lub dwa wstrzyknięcia 40 mg przez dwie kolejne doby), następnie 80 mg (jako dwa wstrzyknięcia 40 mg w ciągu jednej doby) dwa tygodnie później.</p> <p>Następnie zwykłą dawką jest 40 mg co drugi tydzień.</p>	Jeśli działanie tej dawki nie będzie zadowalające, lekarz może zwiększyć dawkowanie do 40 mg raz w tygodniu lub 80 mg co drugi tydzień.

<b>Dzieci z chorobą Leśniowskiego-Crohna</b>		
<b>Wiek lub masa ciała</b>	<b>Ile i jak często stosować?</b>	<b>Uwagi</b>
Dzieci i młodzież od 6 do 17 roku życia ważący 40 kg lub więcej	<p>Pierwsza dawka 80 mg (jako dwa wstrzyknięcia 40 mg), następnie 40 mg co drugi tydzień zaczynając dwa tygodnie później.</p> <p>Jeśli wymagana jest szybsza odpowiedź, lekarz może przepisać pierwszą dawkę 160 mg (jako cztery wstrzyknięcia 40 mg w ciągu jednej doby lub dwa wstrzyknięcia 40 mg przez dwie kolejne doby), następnie 80 mg (jako dwa wstrzyknięcia 40 mg w ciągu jednej doby) dwa tygodnie później.</p> <p>Następnie zwykłą dawką jest 40 mg co drugi tydzień.</p>	Jeśli działanie tej dawki nie będzie zadowalające, lekarz dziecka może zwiększyć dawkowanie do 40 mg co tydzień lub 80 mg co drugi tydzień.
Dzieci i młodzież od 6 do 17 roku życia ważący mniej niż 40 kg	<p>Pierwsza dawka 40 mg, następnie 20 mg co drugi tydzień zaczynając dwa tygodnie później.</p> <p>Jeśli wymagana jest szybsza odpowiedź, lekarz może przepisać pierwszą dawkę 80 mg (jako dwa wstrzyknięcia 40 mg w ciągu jednej doby), następnie 40 mg dwa tygodnie później.</p> <p>Następnie zwykłą dawką jest 20 mg co drugi tydzień.</p>	Jeśli działanie tej dawki nie będzie zadowalające, lekarz dziecka może zwiększyć częstość podawania do 20 mg co tydzień.

<b>Wrzodziejące zapalenie jelita grubego</b>		
<b>Wiek lub masa ciała</b>	<b>Ile i jak często stosować?</b>	<b>Uwagi</b>
Dorośli	<p>Pierwsza dawka 160 mg (cztery wstrzyknięcia dawki 40 mg w ciągu jednej doby lub dwa wstrzyknięcia dawki 40 mg na dobę przez dwa kolejne dni), następnie 80 mg (dwa wstrzyknięcia dawki 40 mg w ciągu jednej doby) dwa tygodnie później, a potem 40 mg co dwa tygodnie.</p> <p>Następnie zwykłą dawką jest 40 mg co drugi tydzień.</p>	Jeśli działanie tej dawki nie będzie zadowalające, lekarz może zwiększyć dawkowanie do 40 mg co tydzień lub 80 mg co drugi tydzień.

<b>Dzieci i młodzież z wrzodziejącym zapaleniem jelita grubego</b>		
<b>Wiek lub masa ciała</b>	<b>Ile i jak często stosować?</b>	<b>Uwagi</b>
Dzieci i młodzież w wieku od 6 lat o masie ciała 40 kg i powyżej	<p>Pierwsza dawka 160 mg (cztery wstrzyknięcia dawki 40 mg w ciągu jednej doby lub dwa wstrzyknięcia dawki 40 mg na dobę przez dwa kolejne dni), a po dwóch tygodniach dawka 80 mg (dwa wstrzyknięcia dawki 40 mg w ciągu jednej doby).</p> <p>Następnie zwykłą dawką jest 80 mg co drugi tydzień.</p>	Pacjenci, którzy ukończyli 18 lat podczas przyjmowania dawki 80 mg co drugi tydzień, powinni kontynuować leczenie przepisaną dawką.
Dzieci i młodzież w wieku od 6 lat o masie ciała poniżej 40 kg	<p>Pierwsza dawka 80 mg (dwa wstrzyknięcia dawki 40 mg w ciągu jednej doby), a po dwóch tygodniach dawka 40 mg (jedno wstrzyknięcie dawki 40 mg).</p> <p>Następnie zwykłą dawką jest 40 mg co drugi tydzień.</p>	Pacjenci, którzy ukończyli 18 lat podczas przyjmowania dawki 40 mg co drugi tydzień, powinni kontynuować leczenie przepisaną dawką.

<b>Nieinfekcyjne zapalenie błony naczyniowej oka</b>		
<b>Wiek lub masa ciała</b>	<b>Ile i jak często stosować?</b>	<b>Uwagi</b>
Dorośli	Dawka początkowa 80 mg (dwa wstrzyknięcia dawki 40 mg), a następnie po tygodniu od podania dawki początkowej dawka 40 mg podawana co dwa tygodnie.	W nieinfekcyjnym zapaleniu błony naczyniowej oka w czasie stosowania leku Hyrimoz można kontynuować przyjmowanie kortykosteroidów lub innych leków, które wpływają na układ immunologiczny. Lek Hyrimoz można również stosować jako jedyny lek.  Należy kontynuować wstrzykiwanie leku Hyrimoz tak długo jak zaleci to lekarz.
Dzieci i młodzież od 2 roku życia ważący 30 kg lub więcej	40 mg co drugi tydzień.	Lekarz może również przepisać dawkę początkową 80 mg, która może zostać podana jeden tydzień przed rozpoczęciem podawania zwykle stosowanej dawki 40 mg co drugi tydzień. Zaleca się stosowanie leku Hyrimoz w połączeniu z metotreksatem..
Dzieci i młodzież od 2 roku życia ważący mniej niż 30 kg	20 mg co drugi tydzień.	Lekarz może również przepisać dawkę początkową 40 mg, która może zostać podana jeden tydzień przed rozpoczęciem podawania zwykle stosowanej dawki 20 mg co drugi tydzień. Zaleca się stosowanie leku Hyrimoz w połączeniu z metotreksatem.

### **Sposób i droga podawania**

Lek Hyrimoz podaje się we wstrzyknięciu podskórnym.

Szczegółowe instrukcje dotyczące sposobu wstrzykiwania leku Hyrimoz podano w punkcie 7, „Instrukcja użycia”.

### **Przyjęcie większej niż zalecana dawki leku Hyrimoz**

W razie przypadkowego wstrzyknięcia leku Hyrimoz częściej niż to konieczne, należy zgłosić się do lekarza lub farmaceuty i poinformować o przyjęciu dawki większej niż wymagana. Zawsze należy ze sobą zabrać opakowanie zewnętrzne leku, nawet jeśli jest ono puste.

### **Pominięcie przyjęcia leku Hyrimoz**

Jeśli pacjent zapomni wykonać wstrzyknięcie, powinien wstrzyknąć następną dawkę leku Hyrimoz, gdy tylko sobie o tym przypomni. Kolejną dawkę należy wstrzyknąć w ustalonym pierwotnie dniu.

### **Przerwanie przyjmowania leku Hyrimoz**

Decyzję o zaprzestaniu stosowania leku Hyrimoz należy omówić z lekarzem. Po wstrzymaniu przyjmowania leku mogą powrócić objawy choroby.

W razie jakichkolwiek dalszych wątpliwości związanych ze stosowaniem tego leku należy zwrócić się do lekarza lub farmaceuty.

#### 4. Możliwe działania niepożądane

Jak każdy lek, lek ten może powodować działania niepożądane, chociaż nie u każdego one wystąpią. Większość działań niepożądanych ma łagodny lub umiarkowany charakter. Niektóre jednak mogą być poważne i wymagać leczenia. Działania niepożądane mogą występować przez 4 miesiące lub dłużej po ostatnim wstrzyknięciu leku Hyrimoz.

W razie pojawienia się któregośkolwiek z poniższych objawów reakcji alergicznej lub niewydolności serca należy **pilnie wezwać pomoc medyczną**:

- ciężka wysypka, pokrzywka;
- obrzęk twarzy, dłoni, stóp;
- trudności w oddychaniu, trudności w połykaniu;
- duszność podczas aktywności fizycznej lub po położeniu się, lub obrzęk stóp.

W razie stwierdzenia któregośkolwiek z poniższych objawów należy **tak szybko jak to możliwe powiadomić lekarza**

- objawy przedmiotowe i podmiotowe zakażenia takie, jak gorączka, złe samopoczucie, zranienia, kłopoty z zębami, uczucie pieczenia podczas oddawania moczu, uczucie osłabienia lub zmęczenia bądź kaszel;
- objawy podmiotowe dolegliwości dotyczących układu nerwowego, takie jak wrażenie mrowienia, wrażenie drętwienia, podwójne widzenie lub osłabienie siły mięśni w kończynach górnych lub dolnych;
- objawy przedmiotowe raka skóry, takie jak guzek lub otwarte owrzodzenie, które się nie goi;
- objawy i oznaki wskazujące na zaburzenia krwi takie, jak utrzymująca się gorączka, siniaczenie, krwawienie, błądź.

Podczas stosowania adalimumabu obserwowano wymienione poniżej działania niepożądane.

**Bardzo często** (może wystąpić u więcej niż 1 z 10 osób)

- odczyny w miejscu wstrzyknięcia (w tym ból, obrzęk, zaczerwienienie lub świąd);
- zakażenia dróg oddechowych (w tym przeziębienie, katar, zapalenie zatok, zapalenie płuc);
- bóle głowy;
- bóle brzucha (jamy brzusznej);
- nudności i wymioty;
- wysypka;
- ból mięśni.

**Często** (może wystąpić u mniej niż 1 z 10 osób)

- ciężkie zakażenia (w tym posocznica [zakażenie krwi] i grypa);
- zakażenia jelitowe (w tym zakażenie żołądka i jelit);
- zakażenia skóry (w tym zapalenie tkanki łącznej i półpasiec);
- zakażenia ucha;
- zakażenia w obrębie jamy ustnej (w tym zakażenia zębów i opryszczka wargowa);
- zakażenia dróg rodnych;
- zakażenie dróg moczowych;
- zakażenia grzybicze;
- zakażenia stawów;

- nowotwory łagodne;
- rak skóry;
- reakcje alergiczne (w tym alergia sezonowa);
- odwodnienie;
- wahania nastroju (w tym depresja);
- niepokój;
- trudności z zasypianiem;
- zaburzenia czucia, takie jak mrowienie, szczypanie lub drętwienie;
- migrena;
- objawy podmiotowe ucisku korzenia nerwowego (w tym bóle krzyża i ból nóg) tzw. ból korzonkowy;
- zaburzenia widzenia;
- stan zapalny oka;
- zapalenie powiek i obrzęk oka;
- zawroty głowy (wrażenie wirowania pomieszczenia);
- wrażenie szybkiego bicia serca;
- wysokie ciśnienie tętnicze;
- zaczerwienienie skóry z uczuciem gorąca;
- krwiak (zgrubiały obrzęk z zakrzepłą krwią);
- kaszel;
- astma;
- duszność;
- krwawienie z przewodu pokarmowego;
- objawy dyspeptyczne (niestrawność, wzdęcie, zgaga);
- choroba refluksowa przełyku;
- zespół suchości (w tym suchość oczu i jamy ustnej);
- świąd;
- swędząca wysypka;
- siniaczenie;
- zapalenie skóry (takie jak wyprysk);
- łamliwość paznokci;
- zwiększona potliwość;
- wypadanie włosów;
- wystąpienie lub pogorszenie się łuszczycy;
- skurcze mięśni;
- krew w moczu;
- dolegliwości ze strony nerek;
- bóle w klatce piersiowej;
- obrzęki (nagromadzenie się płynu powodujące obrzmienie zmienionej chorobowo tkanki);
- gorączka;
- zmniejszenie liczby płytek krwi, co zwiększa ryzyko krwawienia lub siniaczenia;
- zaburzenie gojenia ran.

**Niezbyt często** (może wystąpić u mniej niż 1 z 100 osób)

- nietypowe zakażenia (w tym gruźlica i inne zakażenia, które występują, gdy zmniejsza się odporność na zachorowanie);
- zakażenia układu nerwowego (w tym wirusowe zapalenie opon mózgowych);
- zakażenia oka;
- zakażenia bakteryjne;
- zapalenie uchyłka (zapalenie i zakażenie jelita grubego);
- rak, w tym nowotwór złośliwy układu limfatycznego (chłoniak) i czerniak (rodzaj raka skóry);
- zaburzenia układu immunologicznego, które mogą powodować zmiany w płucach, skórze i węzłach chłonnych (najczęściej choroba zwana sarkoidozą);

- zapalenie naczyń krwionośnych;
- drżenie;
- neuropatia (uszkodzenie nerwów);
- udar;
- utrata słuchu, szumy w uszach;
- wrażenie nieregularnego bicia serca, takie jak wrażenie wypadania kolejnych uderzeń serca;
- zaburzenia serca, które mogą powodować duszność lub obrzęki kostek;
- zawał serca;
- „kieszonka” w ścianie głównej tętnicy (tętniak aorty), zapalenie i zakrzep krwi w żyłę, niedrożność naczynia krwionośnego;
- choroby płuc powodujące duszność (w tym zapalenie płuc);
- zator płuczny (zablokowanie tętnicy płuca);
- wysięk opłucnowy (nieprawidłowe gromadzenie się płynu w jamie opłucnej);
- zapalenie trzustki, które powoduje ostry ból brzucha i pleców;
- trudności w połykaniu;
- obrzęk twarzy (obrzemienie);
- zapalenie pęcherzyka żółciowego, kamienie w pęcherzyku żółciowym;
- stłuszczenie wątroby (odkładanie się tłuszczu w komórkach wątroby);
- nocne poty;
- blizna;
- nieprawidłowy rozpad mięśni;
- toczeń rumieniowaty układowy (choroba immunologiczna, w tym zapalenie skóry, serca, płuc, stawów i innych układów narządów);
- zaburzenia snu (częste budzenie się);
- impotencja;
- stany zapalne.

**Rzadko** (może wystąpić u mniej niż 1 z 1 000 osób)

- białaczka (nowotwór złośliwy krwi i szpiku kostnego);
- ciężka reakcja alergiczna ze wstrząsem;
- stwardnienie rozsiane;
- zaburzenia dotyczące nerwów (takie jak zapalenie nerwu wzrokowego oka i zespół Guillaina- Barrégo, tj. choroba, która może spowodować osłabienie mięśni, nieprawidłowe czucie, mrowienie w kończynach górnych i górnej części tułowia);
- zatrzymanie akcji serca;
- zwłóknienie płuc (bliznowacenie płuc);
- przedziurawienie jelita (otwór w ścianie jelita);
- zapalenie wątroby;
- reaktywacja zakażenia wirusem żółtaczką typu B;
- autoimmunologiczne zapalenie wątroby (zapalenie wątroby spowodowane reakcją układu odpornościowego pacjenta);
- zapalenie naczyń skóry;
- zespół Stevensa-Johnsona (zagrożająca życiu reakcja z objawami grypopodobnymi i wysypką w postaci pęcherzy);
- obrzęk twarzy (obrzemienie) związany z reakcjami alergicznymi;
- rumień wielopostaciowy (zapalenie skóry z wysypką);
- zespół toczeniopodobny;
- obrzęk naczynioruchowy (miejscowy obrzęk skóry);
- liszajowate zmiany skórne (swędząca czerwono-purpurowa wysypka skórna).



### **Częstość nieznaną** (nie można jej ocenić na podstawie dostępnych danych)

- chłoniak T-komórkowy wątrobowo-śledzionowy (rzadki nowotwór krwi, który często powoduje zgon);
- rak z komórek Merkla (typ raka skóry);
- mięsak Kaposiego – rzadki nowotwór związany z zakażeniem ludzkim wirusem opryszczki 8. Mięsak Kaposiego najczęściej występuje w postaci fioletowych zmian skórnych;
- niewydolność wątroby;
- nasilenie objawów zapalenia skórno-mięśniowego (objawiające się wysypką skórą, której towarzyszy osłabienie mięśni);
- zwiększenie masy ciała (niewielkie u większości pacjentów).

Niektóre działania niepożądane obserwowane podczas stosowania adalimumabu nie dają objawów odczuwanych przez pacjenta i można je wykryć wyłącznie przeprowadzając badania krwi. Zalicza się do nich:

### **Bardzo często** (może wystąpić u więcej niż 1 z 10 osób)

- zmniejszona liczba krwinek białych we krwi;
- zmniejszona liczba krwinek czerwonych we krwi;
- zwiększenie stężenia lipidów we krwi;
- podwyższone stężenie enzymów wątrobowych.

### **Często** (może wystąpić u mniej niż 1 z 10 osób)

- zwiększona liczba krwinek białych we krwi;
- zmniejszona liczba płytek krwi;
- zwiększone stężenie kwasu moczowego we krwi;
- nieprawidłowe stężenie sodu we krwi;
- niskie stężenie wapnia we krwi;
- niskie stężenie fosforanów we krwi;
- wysokie stężenie cukru we krwi;
- zwiększona aktywność dehydrogenazy mleczanowej we krwi;
- obecność autoprzeciwciał we krwi;
- niskie stężenie potasu we krwi.

### **Niezbym często** (może wystąpić u mniej niż 1 z 100 osób)

- zwiększenie stężenia bilirubiny (próba wątrobową).

### **Rzadko** (może wystąpić u mniej niż 1 z 1 000 osób)

- zmniejszona liczba białych krwinek, czerwonych krwinek i płytek we krwi.

### **Zgłaszanie działań niepożądanych**

Jeśli wystąpią jakiegokolwiek objawy niepożądane, w tym wszelkie objawy niepożądane niewymienione w tej ulotce, należy powiedzieć o tym lekarzowi lub farmaceucie. Działania niepożądane można zgłaszać bezpośrednio do „krajowego systemu zgłaszania” wymienionego w [załączniku V](#). Dzięki zgłaszaniu działań niepożądanych można będzie zgromadzić więcej informacji na temat bezpieczeństwa stosowania leku.

## **5. Jak przechowywać lek Hyrimoz**

Lek należy przechowywać w miejscu niewidocznym i niedostępnym dla dzieci.

Nie stosować tego leku po upływie terminu ważności zamieszczonego na etykiecie/blistrze/pudełku po EXP. Termin ważności oznacza ostatni dzień podanego miesiąca.

Przechowywać w lodówce (2°C – 8°C). Nie zamrażać.

Przechowywać wstrzykiwacz w opakowaniu zewnętrznym w celu ochrony przed światłem.

#### Alternatywna metoda przechowywania

W razie potrzeby (na przykład podczas podróży) lek Hyrimoz można przechowywać w temperaturze pokojowej (do 25°C) nie dłużej niż przez 42 dni — należy chronić go przed światłem. Po wyjęciu z lodówki, przechowywany w temperaturze pokojowej wstrzykiwacz **należy bezwzględnie zużyć w ciągu 42 dni** lub **wyrzucić**, nawet wtedy, gdy zostanie na powrót umieszczony w lodówce. Należy zapisać datę pierwszego wyjęcia wstrzykiwacza z lodówki oraz datę, po której należy go wyrzucić.

Leków nie należy wyrzucać do kanalizacji ani domowych pojemników na odpadki. Należy zapytać farmaceutę, jak usunąć leki, których się już nie używa. Takie postępowanie pomoże chronić środowisko.

## **6. Zawartość opakowania i inne informacje**

### **Co zawiera lek Hyrimoz**

- Substancją czynną leku jest adalimumab. Każdy wstrzykiwacz zawiera 40 mg adalimumabu w 0,4 ml roztworu.
- Inne składniki leku to kwas adypinowy, mannitol (E421), polisorbata 80 (E433), kwas solny (E507), sodu wodorotlenek (E524) i woda do wstrzykiwań.

### **Jak wygląda lek Hyrimoz i co zawiera opakowanie**

Lek Hyrimoz 40 mg roztwór do wstrzykiwań (płyn do wstrzykiwań) we wstrzykiwaczu jest dostarczany w postaci przezroczystego do lekko opalizującego, bezbarwnego lub bladożółtego roztworu o objętości 0,4 ml.

Lek Hyrimoz jest dostarczany w przeznaczonej do jednorazowego użytku ampułko-strzykawce wbudowanej w trójkątny wstrzykiwacz z przezroczystym okienkiem i naklejonym oznakowaniem. Strzykawka we wnętrzu wstrzykiwacza jest wykonana ze szkła typu I, jest wyposażona w igłę ze stali nierdzewnej w rozmiarze 29G oraz wewnętrzną gumową nasadkę igły (elastomer termoplastyczny) i zawiera 0,4 ml roztworu.

Opakowania zawierają 1, 2 lub 4 wstrzykiwacze z lekiem Hyrimoz.

Opakowanie zbiorcze „multipack” zawiera 6 wstrzykiwaczy (3 opakowania po 2) z lekiem Hyrimoz.

Nie wszystkie wielkości opakowań muszą znajdować się w obrocie.

Lek Hyrimoz jest dostępny w ampułko-strzykawce i we wstrzykiwaczu.

## Podmiot odpowiedzialny

Sandoz GmbH  
Biochemiestr. 10  
6250 Kundl  
Austria

## Wytwórca

Sandoz GmbH Schafteuau  
Biochemiestr. 10  
6336 Langkampfen  
Austria

Novartis Pharmaceutical Manufacturing GmbH  
Biochemiestrasse 10  
6336 Langkampfen  
Austria

W celu uzyskania bardziej szczegółowych informacji dotyczących tego leku należy zwrócić się do miejscowego przedstawiciela podmiotu odpowiedzialnego:

### **België/Belgique/Belgien**

Sandoz nv/sa  
Tél/Tel: +32 2 722 97 97

### **България**

Сандоз България КЧТ  
Тел.: +359 2 970 47 47

### **Česká republika**

Sandoz s.r.o.  
Tel: +420 225 775 111

### **Danmark/Norge/Ísland/Sverige**

Sandoz A/S  
Tlf: +45 63 95 10 00

### **Deutschland**

Hexal AG  
Tel: +49 8024 908 0

### **Eesti**

Sandoz d.d. Eesti filiaal  
Tel: +372 665 2400

### **Ελλάδα**

SANDOZ HELLAS ΜΟΝΟΠΡΟΣΩΠΗ Α.Ε.  
Τηλ: +30 216 600 5000

### **España**

Sandoz Farmacéutica, S.A.  
Tel: +34 900 456 856

### **Lietuva**

Sandoz Pharmaceuticals d.d filialas  
Tel: +370 5 2636 037

### **Luxembourg/Luxemburg**

Sandoz nv/sa  
Tél/Tel.: +32 2 722 97 97

### **Magyarország**

Sandoz Hungária Kft.  
Tel.: +36 1 430 2890

### **Malta**

Sandoz Pharmaceuticals d.d.  
Tel: +356 99644126

### **Nederland**

Sandoz B.V.  
Tel: +31 36 52 41 600

### **Österreich**

Sandoz GmbH  
Tel: +43 5338 2000

### **Polska**

Sandoz Polska Sp. z o.o.  
Tel.: +48 22 209 70 00

### **Portugal**

Sandoz Farmacêutica Lda.  
Tel: +351 21 000 86 00

**France**

Sandoz SAS  
Tél: +33 1 49 64 48 00

**Hrvatska**

Sandoz d.o.o.  
Tel: +385 1 23 53 111

**Ireland**

Rowex Ltd.  
Tel: + 353 27 50077

**Italia**

Sandoz S.p.A.  
Tel: +39 02 96541

**Κύπρος**

Sandoz Pharmaceuticals d.d.  
Τηλ: +357 22 69 0690

**Latvija**

Sandoz d.d. Latvia filiāle  
Tel: +371 67 892 006

**România**

Sandoz Pharmaceuticals SRL  
Tel: +40 21 407 51 60

**Slovenija**

Sandoz farmacevtska družba d.d.  
Tel: +386 1 580 29 02

**Slovenská republika**

Sandoz d.d. - organizačná zložka  
Tel: +421 2 50 70 6111

**Suomi/Finland**

Sandoz A/S  
Puh/Tel: +358 10 6133 400

**United Kingdom (Northern Ireland)**

Sandoz GmbH  
Tel: +43 5338 2000

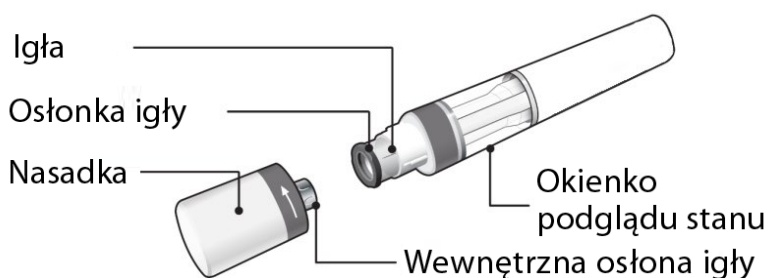
**Data ostatniej aktualizacji ulotki:****Inne źródła informacji**

Szczegółowe informacje o tym leku znajdują się na stronie internetowej Europejskiej Agencji Leków <http://www.ema.europa.eu>.

**7. Instrukcja użycia**

Konieczne jest postępowanie zgodnie z poniższymi instrukcjami w celu uniknięcia wystąpienia możliwych zakażeń i zapewnienia poprawnego stosowania leku Hyrimoz.

Przed wstrzyknięciem leku Hyrimoz należy przeczytać i przyswoić sobie treść niniejszej instrukcji użycia, a następnie przestrzegać jej zaleceń. Przed pierwszym użyciem wstrzykiwacza z pojedynczą dawką leku Hyrimoz personel służby zdrowia powinien zademonstrować pacjentowi sposób prawidłowego przygotowania i wstrzyknięcia leku Hyrimoz. W przypadku jakichkolwiek pytań należy skonsultować się z personelem służby zdrowia.

**Przeznaczony do jednorazowego użytku wstrzykiwacz z lekiem Hyrimoz**

**Rycina A:** elementy składowe wstrzykiwacza z lekiem Hyrimoz

Na **Rycinie A** wstrzykiwacz pokazano po zdjęciu nasadki. **Nie zdejmować** nasadki do momentu gotowości do wykonania wstrzyknięcia.

#### Istotne jest, aby:

- **Nie korzystać** ze wstrzykiwacza w przypadku uszkodzenia zamknięcia zewnętrznego opakowania lub zamknięcia opakowania wstrzykiwacza.
- Trzymać wstrzykiwacz w zamkniętym zewnętrznym opakowaniu do momentu gotowości do użycia.
- **Nie pozostawiać** wstrzykiwacza bez nadzoru w miejscach, w których mogą go użyć inne osoby.
- **Nie korzystać** z wstrzykiwacza w przypadku upuszczenia go, jeśli wygląda na uszkodzony lub jeśli upuszczono go po zdjęciu nasadki.
- W celu zwiększenia komfortu podawania **wstrzykiwać** lek Hyrimoz 15–30 minut po wyjęciu go z lodówki.
- Usunąć zużyty wstrzykiwacz bezpośrednio po użyciu. **Nie używać wstrzykiwacza ponownie.** Patrz punkt „8. Usuwanie zużytych wstrzykiwaczy” w końcowej części tej instrukcji użycia.

#### Jak przechowywać wstrzykiwacz?

- Przechowywać zewnętrzne opakowanie z wstrzykiwaczem w lodówce w temperaturze od 2°C do 8°C.
- W razie potrzeby, na przykład podczas podróży, lek Hyrimoz można przechowywać w temperaturze pokojowej (do 25°C) nie dłużej niż przez 42 dni — należy chronić go przed światłem. Po wyjęciu z lodówki, przechowywany w temperaturze pokojowej wstrzykiwacz **należy bezwzględnie zużyć w ciągu 42 dni lub wyrzucić**, nawet wtedy, gdy zostanie na powrót umieszczony w lodówce. Należy zapisać datę pierwszego wyjęcia wstrzykiwacza z lodówki oraz datę, po której należy go wyrzucić.
- Przechowywać wstrzykiwacz w oryginalnym opakowaniu do momentu jego użycia w celu ochrony przed światłem.
- Nie przechowywać wstrzykiwacza w bardzo wysokich ani niskich temperaturach.
- Nie zamrażać wstrzykiwacza.

**Lek Hyrimoz i wszystkie leki należy przechowywać w miejscu niedostępnym dla dzieci.**

#### Co jest potrzebne do wykonania wstrzyknięcia?


Umieścić poniższe elementy na czystej, płaskiej powierzchni.

W opakowaniu znajdują się:

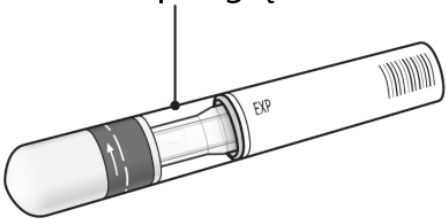
- Wstrzykiwacz/wstrzykiwacze z lekiem Hyrimoz (patrz **Rycina A**). Każdy wstrzykiwacz zawiera 40 mg/0,4 ml adalimumabu.

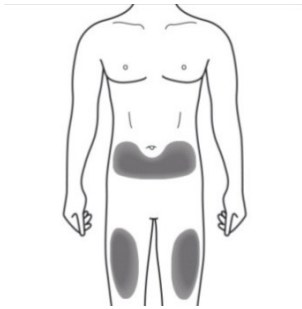
Do opakowania z wstrzykiwaczem nie dołączono (patrz **Rycina B**):


- wacik nasączony alkoholem;
- wacik lub gazik;
- pojemnik na ostre odpady. Patrz punkty „8. Usuwanie zużytych wstrzykiwaczy” w końcowej części tej instrukcji użycia;
- opatrunek samoprzylepny.

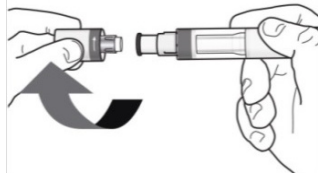





**Rycina B:** elementy niedołączone do opakowania

<p><b>Przed wykonaniem wstrzyknięcia</b></p>	
<p><b>Przygotowanie wstrzykiwacza do użycia</b></p> <ul style="list-style-type: none"> <li>• W celu zwiększenia komfortu wstrzykiwania wyjąć wstrzykiwacz z lodówki około 15 do 30 minut przed wstrzyknięciem leku Hyrimoz, aby osiągnął temperaturę pokojową.</li> <li>• Spojrzeć przez okienko podglądu stanu. Roztwór powinien być bezbarwny lub bladożółty i przezroczysty do lekko opalizującego. <b>Nie używać</b>, jeśli widoczne są jakiegokolwiek cząstki i (lub) przebarwienia. Mogą być widoczne małe pęcherzyki powietrza, co jest normalnym zjawiskiem. W przypadku wątpliwości dotyczących wyglądu roztworu zasięgnąć rady farmaceuty.</li> <li>• Sprawdzić termin ważności (EXP) podany na wstrzykiwaczu (patrz <b>Rycina C</b>). Nie stosować wstrzykiwacza po upływie terminu ważności.</li> <li>• Nie używać, jeśli zamknięcie ochronne zostało uszkodzone.</li> </ul> <p><b>Jeśli wynik którejkolwiek z powyższych czynności kontrolnych dotyczących wstrzykiwacza będzie niepomyślny, należy skontaktować się z farmaceutą.</b></p>	<p><b>Okienko podglądu stanu</b></p>  <p><b>Rycina C:</b> czynności kontrolne przed wykonaniem wstrzyknięcia</p>

<p><b>1. Wybór miejsca wstrzyknięcia:</b></p> <ul style="list-style-type: none"> <li>• Zalecanym miejscem wstrzyknięcia jest przednia strona ud. Można także wybrać miejsce w dolnej części brzucha, z wyjątkiem obszaru znajdującego się w promieniu 5 cm od pępka (patrz <b>Rycina D</b>).</li> <li>• Przy każdym wykonywaniu wstrzyknięcia należy wybierać inne miejsce.</li> <li>• <b>Nie</b> wstrzykiwać w miejscach, gdzie skóra jest tkliwa, zasiniona, zaczerwieniona, złuszczone lub twarda. Unikać miejsc, w których występują blizny lub rozstępy. W przypadku łuszczycy <b>NIE</b> wolno wstrzykiwać leku w miejscach, w których znajdują się zmiany plackowate.</li> </ul>	 <p><b>Rycina D:</b> wybór miejsca wstrzyknięcia</p>
---	---

<p><b>2. Oczyszczanie miejsca wstrzyknięcia:</b></p> <ul style="list-style-type: none"> <li>• Dokładnie umyć ręce wodą z mydłem.</li> <li>• Przetrzeć miejsce wstrzyknięcia kolistym ruchem za pomocą wacik nasączony alkoholem. Przed wstrzyknięciem pozostawić do wyschnięcia (patrz <b>Rycina E</b>).</li> <li>• <b>Nie</b> dotykać oczyszczonego miejsca przed wstrzyknięciem.</li> </ul>	 <p><b>Rycina E:</b> oczyszczanie miejsca wstrzyknięcia</p>
---	--

<p><b>3. Zdejmowanie nasadki wstrzykiwacza:</b></p> <ul style="list-style-type: none"> <li>• Zdjąć nasadkę wstrzykiwacza dopiero w momencie gotowości do jego użycia.</li> <li>• Przekręcić nasadkę w kierunku wskazanym strzałką (patrz <i>Rycina F</i>).</li> <li>• Po zdjęciu nasadki usunąć ją do odpadów. <b>Nie zakładać z powrotem nasadki.</b></li> <li>• Użyć wstrzykiwacza w ciągu 5 minut od zdjęcia nasadki.</li> <li>• Z igły może wydostać się kilka kropel płynu. Jest to zjawisko normalne.</li> </ul>	 <p><i>Rycina F:</i> zdejmowanie nasadki</p>
--	---

<p><b>4. Sposób trzymania wstrzykiwacza:</b></p> <ul style="list-style-type: none"> <li>• Trzymać wstrzykiwacz pod kątem 90 stopni względem oczyszczonego miejsca wstrzyknięcia (patrz <i>Rycina G</i>).</li> </ul> <div style="display: flex; justify-content: space-around; align-items: center;"> <div style="text-align: center;">  <p>✓ <b>Poprawnie</b></p> </div> <div style="text-align: center;">  <p>✗ <b>Niepoprawnie</b></p> </div> </div>	 <p><i>Rycina G:</i> sposób trzymania wstrzykiwacza</p>
--	--

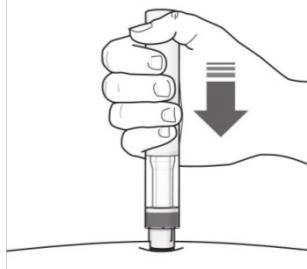
### Wykonywanie wstrzyknięcia



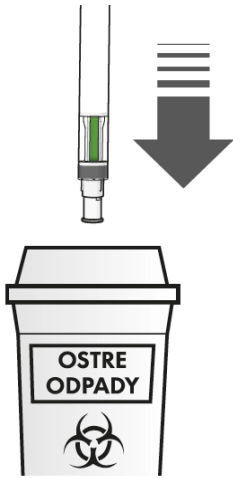
#### Przeczytać przed wykonaniem wstrzyknięcia

Podczas wstrzykiwania słyhać będzie 2 głośne kliknięcia:

- **Pierwsze kliknięcie** informuje o **rozpoczęciu** wstrzykiwania.
- Po kilku sekundach **drugie kliknięcie** poinformuje, że wstrzykiwanie jest **bliskie** zakończenia.

Wstrzykiwacz **należy** stabilnie przytrzymać przy skórze do momentu, aż **zielony wskaźnik** wypełni okienko i przestanie się poruszać.

<p><b>5. Rozpoczynanie wstrzykiwania:</b></p> <ul style="list-style-type: none"> <li>• Docisnąć wtrzykiwacz do skóry w celu rozpoczęcia wstrzykiwania (patrz <i>Rycina H</i>).</li> <li>• Pierwsze kliknięcie informuje o rozpoczęciu wstrzykiwania.</li> <li>• <b>Nadal przytrzymywać</b> wstrzykiwacz przy skórze.</li> <li>• Zielony wskaźnik informuje o postępie wstrzykiwania.</li> </ul>	 <p><i>Rycina H:</i> rozpoczynanie wstrzykiwania</p>
---	---

<p><b>6. Kończenie wstrzykiwania:</b></p> <ul style="list-style-type: none"> <li>• Słyszalne będzie drugie kliknięcie. Poinformuje ono, że wstrzykiwanie jest bliskie zakończenia.</li> <li>• Sprawdzić, czy zielony wskaźnik wypełnił okienko i przestał się poruszać (patrz <i>Rycina I</i>).</li> <li>• Można teraz odsunąć wstrzykiwacz od skóry.</li> </ul>	 <p><i>Rycina I:</i> kończenie wstrzykiwania</p>
<p><b>Po wykonaniu wstrzyknięcia</b></p> <p><b>7. Sprawdzanie wypełnienia okienka przez zielony wskaźnik (patrz <i>Rycina J</i>):</b></p> <ul style="list-style-type: none"> <li>• Oznacza to podanie leku. Jeśli zielony wskaźnik nie jest widoczny, skontaktuj się z lekarzem.</li> <li>• W miejscu wstrzyknięcia może się pojawić niewielka ilość krwi. Przy pomocy wacika lub gazika można uciskać miejsce wstrzyknięcia przez 10 sekund. Nie trzeć miejsca wstrzyknięcia. W razie potrzeby można zabezpieczyć miejsce wstrzyknięcia niewielkim plasterem z opatrunkiem.</li> </ul>	 <p><i>Rycina J:</i> sprawdzanie stanu zielonego wskaźnika</p>
<p><b>8. Usuwanie zużytych wstrzykiwaczy:</b></p> <ul style="list-style-type: none"> <li>• Umieścić zużyte wstrzykiwacze w pojemnik na ostre odpady (zamykany pojemnik odporny na przebicie, patrz <i>Rycina K</i>). W celu zapewnienia zdrowia i bezpieczeństwa innych osób nie wolno ponownie używać zużytych wstrzykiwaczy.</li> <li>• Leków nie należy wyrzucać do kanalizacji ani domowych pojemników na odpadki. Należy zapytać lekarza lub farmaceutę, jak usunąć leki, których się już nie używa. Takie postępowanie pomoże chronić środowisko. Wszystkie nieużyte produkty bądź odpady należy usuwać zgodnie z lokalnymi przepisami.</li> </ul>	 <p><i>Rycina K:</i> usuwanie zużytego wstrzykiwacza</p>

**W przypadku jakichkolwiek pytań należy porozmawiać z lekarzem, farmaceutą lub pielęgniarką dysponującymi wiedzą na temat leku Hyrimoz.**



## Ulotka dołączona do opakowania: informacja dla pacjenta

### Hyrimoz 80 mg roztwór do wstrzykiwań w ampulko-strzykawce adalimumab

**Należy uważnie zapoznać się z treścią ulotki przed zastosowaniem leku, ponieważ zawiera ona informacje ważne dla pacjenta.**

- Należy zachować tę ulotkę, aby w razie potrzeby móc ją ponownie przeczytać.
- Lekarz także przekaze pacjentowi „Kartę Przypominającą dla Pacjenta” zawierającą ważne informacje o bezpieczeństwie stosowania leku, o których należy pamiętać przed rozpoczęciem leczenia lekiem Hyrimoz i w trakcie leczenia lekiem Hyrimoz. „Kartę Przypominającą dla Pacjenta” pacjent powinien mieć przy sobie w trakcie leczenia i przez 4 miesiące po ostatnim podaniu leku Hyrimoz we wstrzyknięciu pacjentowi (lub dziecku).
- W razie jakichkolwiek wątpliwości należy zwrócić się do lekarza lub farmaceuty.
- Lek ten przepisano ściśle określonej osobie. Nie należy go przekazywać innym. Lek może zaszkodzić innej osobie, nawet jeśli objawy jej choroby są takie same.
- Jeśli u pacjenta wystąpią jakiegokolwiek objawy niepożądane, w tym wszelkie objawy niepożądane niewymienione w tej ulotce, należy powiedzieć o tym lekarzowi lub farmaceucie. Patrz punkt 4.

#### Spis treści ulotki

1. Co to jest lek Hyrimoz i w jakim celu się go stosuje
2. Informacje ważne przed przyjęciem leku Hyrimoz
3. Jak stosować lek Hyrimoz
4. Możliwe działania niepożądane
5. Jak przechowywać lek Hyrimoz
6. Zawartość opakowania i inne informacje
7. Instrukcja użycia

#### 1. Co to jest lek Hyrimoz i w jakim celu się go stosuje

Lek Hyrimoz zawiera substancję czynną adalimumab stanowiącą lek oddziałujący na układ odpornościowy (obronny) organizmu.

Lek Hyrimoz jest wskazany w leczeniu chorób zapalnych opisanych poniżej:

- reumatoidalnego zapalenia stawów
- łuszczycy zwyczajnej (plackowatej)
- ropnego zapalenia apokrynowych gruczołów potowych
- choroby Leśniowskiego-Crohna
- wrzodziejącego zapalenia jelita grubego
- nieinfekcyjnego zapalenia błony naczyniowej oka

Substancja czynna leku Hyrimoz, adalimumab, jest ludzkim przeciwciałem monoklonalnym. Przeciwciała monoklonalne są białkami, które wiążą się ze swoistym celem w organizmie.

Celem adalimumabu jest białko nazywane czynnikiem martwicy nowotworów (TNF $\alpha$ ), które występuje na zwiększonym poziomie w chorobach zapalnych wymienionych powyżej. Dzięki połączeniu z TNF $\alpha$ , Hyrimoz blokuje jego działanie i zmniejsza proces zapalny w tych chorobach.

#### Reumatoidalne zapalenie stawów

Reumatoidalne zapalenie stawów jest chorobą zapalną stawów.

Hyrimoz jest stosowany w leczeniu reumatoidalnego zapalenia stawów u dorosłych. W przypadku czynnego reumatoidalnego zapalenia stawów o nasileniu umiarkowanym do ciężkiego, pacjentom można najpierw podawać inne leki modyfikujące przebieg choroby takie, jak metotreksat. W razie

braku zadowalającego działania tych leków pacjenci otrzymają lek Hyrimoz w celu leczenia reumatoidalnego zapalenia stawów.

Lek Hyrimoz można również stosować w leczeniu ciężkiego, czynnego i postępującego reumatoidalnego zapalenia stawów bez uprzedniego leczenia metotreksatem.

Lek Hyrimoz może spowolnić szybkość rozwoju uszkodzeń chrząstki i kości stawów spowodowanych przez chorobę i spowodować poprawę stanu czynnościowego.

Zazwyczaj lek Hyrimoz stosuje się z metotreksatem. Jeśli lekarz uzna, że stosowanie metotreksatu jest niewskazane, możliwe jest podawanie samego leku Hyrimoz.

#### Łuszczyca zwyczajna (plackowata)

Łuszczyca zwyczajna (plackowata) jest chorobą zapalną skóry, która powoduje czerwone, złuszczone zmiany skórne z tworzeniem strupów, pokryte srebrzystą łuską. Zmiany łuszczykowe mogą również występować na paznokciach, powodując ich kruszenie, zgrubienie i oddzielanie się płytki paznokciowej od łożyska paznokcia, co może być bolesne. Uważa się, że łuszczyca wywołana jest przez zaburzenia układu odpornościowego organizmu, co prowadzi do zwiększonego tworzenia się komórek skóry.

Hyrimoz jest stosowany w leczeniu łuszczyki zwyczajnej (plackowatej) o nasileniu umiarkowanym do ciężkiego u dorosłych.

#### Ropne zapalenie apokrynowych gruczołów potowych u dorosłych i młodzieży

Ropne zapalenie apokrynowych gruczołów potowych (niekiedy nazywane trądzikiem odwróconym) jest długo utrzymującą się i często bolesną zapalną chorobą skóry. Objawami mogą być tkliwe guzki i ropnie, z których może wyciekać ropa.

Zmiany najczęściej występują na określonych obszarach skóry, takich jak w fałdach podpiersiowych, w pachach, na wewnętrznych powierzchniach ud, w pachwinach i na pośladkach. W zmienionych chorobowo obszarach skóry może również dojść do powstawania blizn.

Lek Hyrimoz jest stosowany w leczeniu

- ropnego zapalenia apokrynowych gruczołów potowych o nasileniu umiarkowanym do ciężkiego u dorosłych oraz
- ropnego zapalenia apokrynowych gruczołów potowych o nasileniu umiarkowanym do ciężkiego u młodzieży w wieku od 12 do 17 lat.

Hyrimoz może zmniejszyć liczbę występujących u pacjenta guzków i ropni oraz ból, który często związany jest z chorobą. Pacjent może najpierw otrzymywać inne leki. W razie braku zadowalającego działania tych leków pacjent otrzyma lek Hyrimoz.

#### Choroba Leśniowskiego-Crohna u dorosłych oraz dzieci i młodzieży

Choroba Leśniowskiego-Crohna jest chorobą zapalną jelit.

Hyrimoz jest stosowany w leczeniu

- choroby Leśniowskiego-Crohna o nasileniu umiarkowanym do ciężkiego u dorosłych oraz
- choroby Leśniowskiego-Crohna o nasileniu umiarkowanym do ciężkiego u dzieci i młodzieży w wieku od 6 do 17 lat.

Pacjenci z chorobą Leśniowskiego-Crohna otrzymują najpierw inne leki. W razie braku zadowalającej poprawy w odpowiedzi na te leki, pacjenci otrzymają lek Hyrimoz w celu zmniejszenia nasilenia objawów choroby Leśniowskiego-Crohna zdiagnozowanych przez lekarza i odczuwanych przez pacjenta.

## Wrzodziejące zapalenie jelita grubego u dorosłych oraz dzieci i młodzieży

Wrzodziejące zapalenie jelita grubego jest chorobą zapalną jelita grubego.

Hyrimoz jest stosowany w leczeniu

- wrzodziejącego zapalenia jelita grubego o nasileniu umiarkowanym do ciężkiego u dorosłych oraz
- wrzodziejącego zapalenia jelita grubego o nasileniu umiarkowanym do ciężkiego u dzieci i młodzieży w wieku od 6 do 17 lat.

Pacjenci z wrzodziejącym zapaleniem jelita grubego mogą otrzymać najpierw inne leki. W razie braku zadowalającego działania tych leków pacjenci otrzymają lek Hyrimoz w celu zmniejszenia nasilenia objawów choroby zdiagnozowanych przez lekarza i odczuwanych przez pacjenta.

## Nieinfekcyjne zapalenie błony naczyniowej oka u dorosłych, dzieci i młodzieży

Nieinfekcyjne zapalenie błony naczyniowej oka jest chorobą zapalną pewnych części gałki ocznej. To zapalenie może prowadzić do zmniejszenia ostrości widzenia i (lub) obecności zmętnień (mroczków) w oku (czarne punkciki lub nieregularne linie czy fragmenty pajęczyn przemieszczające się w polu widzenia). Lek Hyrimoz działa, zmniejszając ten stan zapalny.

Lek Hyrimoz jest stosowany w leczeniu:

- dorosłych z nieinfekcyjnym zapaleniem błony naczyniowej oka – zapaleniem w tylnej części gałki ocznej.
- dzieci i młodzieży w wieku od 2 lat z przewlekłym nieinfekcyjnym zapaleniem błony naczyniowej oka – zapaleniem w przedniej części gałki ocznej.

Pacjent może najpierw otrzymywać inne leki. W razie braku zadowalającej odpowiedzi na te leki, pacjent otrzyma lek Hyrimoz.

## **2. Informacje ważne przed przyjęciem leku Hyrimoz**

### **Kiedy nie stosować leku Hyrimoz**

- Jeśli pacjent ma uczulenie na adalimumab lub którykolwiek z pozostałych składników tego leku (wymienionych w punkcie 6).
- Jeśli u pacjenta występuje ciężkie zakażenie, w tym gruźlica, posocznica (zakażenie krwi) lub inne zakażenia oportunistyczne (nietypowe zakażenia związane z osłabieniem układu odpornościowego). Należy bezwzględnie poinformować lekarza, gdy u pacjenta występują objawy zakażenia, np. gorączka, zranienia, uczucie zmęczenia, kłopoty z zębami (patrz „Ostrzeżenia i środki ostrożności”).
- Jeśli u pacjenta występuje umiarkowana lub ciężka niewydolność serca. Należy bezwzględnie poinformować lekarza o poważnej chorobie serca w przeszłości lub obecnie (patrz „Ostrzeżenia i środki ostrożności”).

### **Ostrzeżenia i środki ostrożności**

Przed rozpoczęciem stosowania leku Hyrimoz należy omówić to z lekarzem lub farmaceutą.

### Reakcja alergiczna

- Jeśli u pacjenta występują reakcje alergiczne z takimi objawami, jak uczucie ucisku w klatce piersiowej, świszczący oddech, zawroty głowy, obrzęk lub wysypka, należy przerwać wstrzykiwanie leku Hyrimoz i natychmiast skontaktować się z lekarzem, ponieważ w rzadkich przypadkach takie reakcje mogą zagrażać życiu.

## Zakażenia

- Jeśli u pacjenta występuje zakażenie, w tym długotrwałe lub miejscowe zakażenie (na przykład owrzodzenie podudzia), przed rozpoczęciem stosowania leku Hyrimoz należy poradzić się lekarza. W przypadku wątpliwości należy skontaktować się z lekarzem.
- Podczas stosowania leku Hyrimoz może się zwiększyć podatność na zakażenia. Zmniejszenie czynności płuc może zwiększyć ryzyko rozwijania się zakażeń. Mogą to być ciężkie zakażenia, takie jak gruźlica, zakażenia spowodowane przez wirusy, grzyby, pasożyty lub bakterie lub inne nietypowe drobnoustroje powodujące zakażenia i posocznica (zakażenie krwi). W rzadkich przypadkach zakażenia te mogą zagrażać życiu. W przypadku wystąpienia u pacjenta takich objawów, jak gorączka, zranienia, uczucie zmęczenia lub kłopoty z zębami należy bezwzględnie poinformować lekarza. Lekarz może zalecić czasowe wstrzymanie stosowania leku Hyrimoz.

## Gruźlica

- U pacjentów otrzymujących adalimumab obserwowano przypadki gruźlicy. Dlatego przed rozpoczęciem podawania leku Hyrimoz lekarz sprawdzi, czy u pacjenta nie występują zdiagnozowane przez lekarza i odczuwane przez pacjenta objawy gruźlicy. Będzie to dokładna ocena dokonana przez lekarza obejmująca wywiad dotyczący przebytych chorób oraz badania przesiewowe (na przykład zdjęcie rentgenowskie klatki piersiowej i próba tuberkulinowa). Informację o wykonaniu tych badań i ich wynikach należy wpisać do „Karty Przypominającą dla Pacjenta”. Konieczne jest poinformowanie lekarza o przebytej gruźlicy lub bliskich kontaktach z chorymi na gruźlicę w przeszłości. Gruźlica może się rozwinąć podczas terapii, nawet jeśli pacjent stosował profilaktyczne leczenie przeciwgruźlicze. Należy natychmiast poinformować lekarza, jeśli w trakcie leczenia lub po jego zakończeniu wystąpią objawy gruźlicy (uporczywy kaszel, utrata masy ciała, obniżenie aktywności, niewielka gorączka) lub innej choroby zakaźnej.

## Podróże/nawracające zakażenia

- Należy powiadomić lekarza, jeśli pacjent mieszkał lub podróżował w regionach, gdzie bardzo często występują zakażenia grzybicze, takie jak histoplazmoza, kokcydioidomykoza lub blastomykoza.
- Należy powiadomić lekarza, jeśli w przeszłości u pacjenta występowały nawracające zakażenia lub inne schorzenia zwiększające ryzyko wystąpienia zakażeń.

## Wirus zapalenia wątroby typu B

- Należy powiadomić lekarza prowadzącego, jeśli pacjent jest nosicielem wirusa zapalenia wątroby typu B (HBV), jeśli choruje na zapalenie wątroby typu B lub jeśli sądzi, że należy do grupy zwiększonego ryzyka zakażenia HBV. Lekarz powinien zlecić wykonanie badań w kierunku zakażenia HBV. Adalimumab może reaktywować zakażenie HBV u osób będących nosicielami tego wirusa. W niektórych rzadkich przypadkach, zwłaszcza u pacjentów przyjmujących inne leki obniżające odporność układu immunologicznego, reaktywacja zakażenia HBV może zagrażać życiu.

## Wiek powyżej 65 lat

- Pacjenci w wieku powyżej 65 lat mogą być bardziej podatni na zakażenia podczas stosowania leku Hyrimoz. Pacjent i lekarz prowadzący powinni zwracać szczególną uwagę na objawy zakażenia w okresie stosowania leku Hyrimoz. Należy koniecznie poinformować lekarza w przypadku wystąpienia objawów zakażenia, takich jak gorączka, zranienia, uczucie zmęczenia lub kłopoty z zębami.

### Zabiegi chirurgiczne lub stomatologiczne

- W przypadku planowanego zabiegu chirurgicznego lub stomatologicznego należy powiadomić lekarza o przyjmowaniu leku Hyrimoz. Lekarz może zalecić czasowe wstrzymanie stosowania leku Hyrimoz.

### Choroba demielinizacyjna

- Jeśli u pacjenta występuje lub rozwija się choroba demielinizacyjna (choroba, w której dochodzi do uszkodzenia osłonek mielinowych nerwów), taka jak stwardnienie rozsiane, lekarz zdecyduje, czy można u niego zastosować lek Hyrimoz lub kontynuować podawanie leku. Należy natychmiast powiedzieć lekarzowi, jeśli u pacjenta wystąpią takie objawy, jak zmiany widzenia, osłabienie kończyn górnych lub dolnych, lub drętwienie lub mrowienie w którejkolwiek części ciała.

### Szczepienie

- Pewne szczepionki zawierają żywe, choć osłabione, postacie bakterii lub wirusów chorobotwórczych i nie należy ich stosować w czasie przyjmowania leku Hyrimoz, ponieważ mogą spowodować wystąpienie zakażenia. Przed zastosowaniem każdej szczepionki należy poradzić się lekarza. Zaleca się, aby u dzieci, jeśli to możliwe, przed rozpoczęciem leczenia lekiem Hyrimoz przeprowadzono wszystkie szczepienia zgodnie z obowiązującym kalendarzem szczepień. Jeśli kobieta otrzymywała lek Hyrimoz w okresie ciąży, u dziecka może występować zwiększone ryzyko zakażenia w okresie do około pięciu miesięcy po przyjęciu przez matkę ostatniej dawki leku w okresie ciąży. Należy koniecznie poinformować lekarzy dziecka i innych pracowników opieki zdrowotnej o przyjmowaniu leku Hyrimoz w okresie ciąży, aby mogli zdecydować czy dziecko może otrzymać jakąkolwiek szczepionkę.

### Niewydolność serca

- Należy bezwzględnie poinformować lekarza o poważnej chorobie serca w przeszłości lub obecnie. Jeśli u pacjenta otrzymującego lek Hyrimoz występuje łagodna niewydolność serca, konieczna jest dokładna stała kontrola kardiologiczna. W przypadku wystąpienia nowych objawów niewydolności serca lub nasilenia istniejących objawów (np. duszność lub obrzęki stóp) należy natychmiast skontaktować się z lekarzem.

### Gorączka, siniaki, krwawienie lub bladeść

- U niektórych pacjentów dojść może do zmniejszenia wytwarzania komórek krwi zwalczających zakażenia lub hamujących krwawienie. Jeśli u pacjenta wystąpi nieustępująca gorączka, siniaki, skłonność do krwawień lub bladeść należy natychmiast zgłosić się do lekarza. Lekarz może podjąć decyzję o przerwaniu leczenia.

### Nowotwór

- U pacjentów przyjmujących adalimumab lub inne leki blokujące TNF $\alpha$  w bardzo rzadkich przypadkach występowały pewne rodzaje nowotworów u dzieci i dorosłych. Ryzyko wystąpienia chłoniaka oraz białaczki (nowotworów złośliwych komórek krwi i szpiku kostnego) może być większe od przeciętnego u osób z cięższą postacią reumatoidalnego zapalenia stawów, chorujących od dłuższego czasu. U pacjentów przyjmujących lek Hyrimoz, ryzyko wystąpienia chłoniaka, białaczki lub innych nowotworów złośliwych może być większe. W rzadkich przypadkach u pacjentów przyjmujących adalimumab zaobserwowano szczególnie, poważny typ chłoniaka. Niektórych z tych pacjentów leczono również lekami zawierającymi azatioprynę lub merkaptopurynę. Należy poinformować lekarza, jeśli pacjent przyjmuje azatioprynę lub merkaptopurynę z lekiem Hyrimoz.

- U pacjentów przyjmujących adalimumab obserwowano przypadki raka skóry niebędącego czerniakiem.  
Należy poinformować lekarza, jeśli podczas leczenia lub po leczeniu pojawią się nowe obszary uszkodzonej skóry lub jeśli istniejące ślady na skórze lub obszary uszkodzeń zmienią wygląd.
- Nowotwory złośliwe, inne niż chłoniak, występowały u pacjentów ze szczególnym rodzajem choroby płuc zwanej przewlekłą obturacyjną chorobą płuc (POChP) leczonych innym lekiem blokującym TNF $\alpha$ . Jeśli pacjent choruje na POChP lub jest nałogowym palaczem, powinien omówić z lekarzem, czy stosowanie leku blokującego TNF $\alpha$  jest dla niego odpowiednie.

### Zjawiska autoimmunologiczne

- W rzadkich przypadkach leczenie lekiem Hyrimoz może powodować zespół toczniopodobny. Należy skontaktować się z lekarzem, jeśli wystąpią takie objawy, jak uporczywa niewyjaśniona wysypka, gorączka, bóle stawów lub zmęczenie.

### **Dzieci i młodzież**

- Nie podawać leku Hyrimoz dzieciom z wielostawowym młodzieńczym idiopatycznym zapaleniem stawów w wieku poniżej 2 lat.
- Nie podawać leku Hyrimoz dzieciom z występującą u dzieci i młodzieży łuszczycą zwyczajną (plackowatą) lub wrzodziejącym zapaleniem jelita grubego w wieku poniżej 4 lat.
- Nie podawać leku Hyrimoz dzieciom z występującą u dzieci i młodzieży chorobą Leśniowskiego-Crohna w wieku poniżej 6 lat.
- Nie stosować ampułko-strzykawki z dawką 80 mg, jeśli zalecane jest podawanie dawek innychniż 80 mg.

### **Hyrimoz a inne leki**

Należy powiedzieć lekarzowi lub farmaceucie o wszystkich lekach przyjmowanych obecnie lub ostatnio, a także o lekach, które pacjent planuje przyjmować.

Lek Hyrimoz można przyjmować łącznie z metotreksatem lub niektórymi innymi lekami modyfikującymi przebieg choroby (sulfasalazyna, hydroksychlorochina, leflunomid lub preparaty złota do wstrzykiwań), kortykosteroidami lub lekami przeciwbólowymi, w tym z niesteroidowymi lekami przeciwzapalnymi (NLPZ).

Nie należy stosować równocześnie leku Hyrimoz i leków zawierających substancje czynne anakinra lub abatacept, ponieważ zwiększają ryzyko wystąpienia ciężkich zakażeń. Równoczesne przyjmowanie adalimumabu i innych antagonistów TNF oraz anakinry lub abataceptu nie jest zalecane ze względu na możliwe większe ryzyko zakażeń, w tym ciężkich zakażeń i innych możliwych interakcji farmakologicznych. W razie wątpliwości należy zapytać lekarza.

### **Ciąża i karmienie piersią**

- Pacjentki powinny rozważyć stosowanie odpowiednich metod zapobiegania ciąży i ich kontynuowanie przez co najmniej 5 miesięcy po przyjęciu ostatniej dawki leku Hyrimoz
- Jeśli pacjentka jest w ciąży, przypuszcza że może być w ciąży lub gdy planuje mieć dziecko, powinna poradzić się lekarza przed zastosowaniem tego leku.
- Lek Hyrimoz należy stosować w czasie ciąży, tylko jeśli jest to bezwzględnie konieczne.
- Zgodnie z badaniami dotyczącymi ciąży, nie występowało wyższe ryzyko wad rozwojowych, kiedy matka przyjmowała adalimumab w okresie ciąży, w porównaniu do matek chorujących na tą samą chorobę, które nie otrzymywały adalimumabu.
- Lek Hyrimoz może być stosowany podczas karmienia piersią.
- Jeśli kobieta otrzymuje lek Hyrimoz w okresie ciąży, u dziecka może występować zwiększone ryzyko zakażenia.

- Należy koniecznie poinformować lekarzy dziecka i innych pracowników opieki zdrowotnej o przyjmowaniu leku Hyrimoz w okresie ciąży, zanim dziecko otrzyma jakąkolwiek szczepionkę. Więcej informacji o szczepionkach, patrz punkt „Ostrzeżenia i środki ostrożności”.

### Prowadzenie pojazdów i obsługiwanie maszyn

Lek Hyrimoz może wywierać niewielki wpływ na zdolność prowadzenia pojazdów, jazdę na rowerze i obsługę maszyn. Po przyjęciu leku Hyrimoz wystąpić może wrażenie wirowania pomieszczenia (zawroty głowy) i zaburzenia widzenia.

### Lek Hyrimoz zawiera sód

Ten lek zawiera mniej niż 1 mmol sodu (23 mg) w dawce 0,8 ml, co oznacza, że lek uznaje się za „wolny od sodu”.

### 3. Jak stosować lek Hyrimoz

Ten lek należy zawsze przyjmować zgodnie z zaleceniami lekarza lub farmaceuty. W razie wątpliwości należy zwrócić się do lekarza lub farmaceuty.

Zalecane dawki leku Hyrimoz w każdym z zarejestrowanych wskazań przedstawiono w tabeli poniżej. Lekarz może przepisać inną dawkę leku Hyrimoz, jeśli inna dawka leku będzie wymagana.

<b>Reumatoidalne zapalenie stawów, łuszczycowe zapalenie stawów, zeszywniające zapalenie stawów kręgosłupa lub osiowa spondyloartropatia bez zmian radiograficznych charakterystycznych dla zeszywniającego zapalenia stawów kręgosłupa</b>		
<b>Wiek lub masa ciała</b>	<b>Ile i jak często stosować?</b>	<b>Uwagi</b>
Dorośli	40 mg co drugi tydzień jako pojedyncza dawka	W reumatoidalnym zapaleniu stawów podczas stosowania leku Hyrimoz nadal podaje się metotreksat. Jeśli lekarz stwierdzi, że stosowanie metotreksatu jest niewskazane, możliwe jest podawanie samego leku Hyrimoz.  Jeśli podczas stosowania leku Hyrimoz w reumatoidalnym zapaleniu stawów nie podaje się metotreksatu, lekarz może zalecić podawanie 40 mg leku Hyrimoz raz w tygodniu lub 80 mg co drugi tydzień.

<b>Łuszczyca zwyczajna (plackowata)</b>		
<b>Wiek lub masa ciała</b>	<b>Ile i jak często stosować?</b>	<b>Uwagi</b>
Dorośli	Pierwsza dawka 80 mg (jedno wstrzyknięcie 80 mg), następnie 40 mg podawane co drugi tydzień zaczynając od jednego tygodnia po pierwszej dawce.	Wstrzyknięcia leku Hyrimoz należy stosować tak długo jak zaleci to lekarz. Jeśli działanie tej dawki nie będzie zadowalające, lekarz może zwiększyć dawkowanie do 40 mg co tydzień lub 80 mg co drugi tydzień.

<b>Ropne zapalenia apokrynowe gruczołów potowych</b>		
<b>Wiek lub masa ciała</b>	<b>Ile i jak często stosować?</b>	<b>Uwagi</b>
Dorośli	<p>Początkowa dawka 160 mg (dwa wstrzyknięcia dawki 80 mg w ciągu jednej doby lub jedno wstrzyknięcie dawki 80 mg na dobę przez dwa kolejne dni), a następnie dawka 80 mg (jedno wstrzyknięcie dawki 80 mg) po upływie dwóch tygodni.</p> <p>Po kolejnych dwóch tygodniach należy kontynuować leczenie stosując dawkowanie 40 mg raz w tygodniu lub 80 mg co drugi tydzień, zgodnie z zaleceniami lekarza.</p>	Zaleca się codziennie przemywanie zmienionej chorobowo powierzchni skóry środkiem antyseptycznym.
Młodzież od 12 do 17 roku życia ważąca od 30 kg lub więcej	Początkowa dawka 80 mg (jedno wstrzyknięcie dawki 80 mg) jako dawka początkowa, a następnie, po upływie jednego tygodnia, dawka 40 mg co dwa tygodnie.	<p>Jeśli działanie tej dawki nie będzie zadowalające, lekarz może zwiększyć dawkowanie do 40 mg raz w tygodniu lub 80 mg co drugi tydzień.</p> <p>Zaleca się codziennie przemywać zmienioną chorobowo powierzchnię skóry środkiem antyseptycznym.</p>

<b>Chorobą Leśniowskiego-Crohna</b>		
<b>Wiek lub masa ciała</b>	<b>Ile i jak często stosować?</b>	<b>Uwagi</b>
Dzieci, młodzież i dorośli ważący 40 kg lub więcej	<p>Pierwsza dawka 80 mg (jedno wstrzyknięcie 80 mg), następnie 40 mg co drugi tydzień zaczynając dwa tygodnie później.</p> <p>Jeśli wymagana jest szybsza odpowiedź, lekarz może przepisać pierwszą dawkę 160 mg (dwa wstrzyknięcia 80 mg w ciągu jednej doby lub jedno wstrzyknięcie 80 mg przez dwie kolejne doby), następnie 80 mg (jedno wstrzyknięcie 80 mg) dwa tygodnie później.</p> <p>Następnie zwykłą dawką jest 40 mg co drugi tydzień.</p>	Jeśli działanie tej dawki nie będzie zadowalające, lekarz może zwiększyć dawkowanie do 40 mg co tydzień lub 80 mg co drugi tydzień.



<b>Dzieci z chorobą Leśniowskiego-Crohna</b>		
<b>Wiek lub masa ciała</b>	<b>Ile i jak często stosować?</b>	<b>Uwagi</b>
Dzieci i młodzież od 6 do 17 roku życia ważący mniej niż 40 kg	<p>Pierwsza dawka 40 mg, następnie 20 mg co drugi tydzień zaczynając dwa tygodnie później.</p> <p>Jeśli wymagana jest szybsza odpowiedź, lekarz może przepisać pierwszą dawkę 80 mg (jedno wstrzyknięcie 80 mg), następnie 40 mg dwa tygodnie później.</p> <p>Następnie zwykłą dawką jest 20 mg co drugi tydzień.</p>	Jeśli działanie tej dawki nie będzie zadowalające, lekarz dziecka może zwiększyć dawkowanie do 20 mg co tydzień.

<b>Wrzodziejące zapalenie jelita grubego</b>		
<b>Wiek lub masa ciała</b>	<b>Ile i jak często stosować?</b>	<b>Uwagi</b>
Dorośli	<p>Pierwsza dawka 160 mg (dwa wstrzyknięcia dawki 80 mg w ciągu jednej doby lub jedno wstrzyknięcie dawki 80 mg na dobę przez dwa kolejne dni), następnie 80 mg (jedno wstrzyknięcie dawki 80 mg) dwa tygodnie później, a potem 40 mg co dwa tygodnie.</p> <p>Następnie zwykłą dawką jest 40 mg co drugi tydzień.</p>	Jeśli działanie tej dawki nie będzie zadowalające, lekarz może zwiększyć dawkowanie do 40 mg co tydzień lub 80 mg co drugi tydzień.

<b>Dzieci i młodzież z wrzodziejącym zapaleniem jelita grubego</b>		
<b>Wiek i masa ciała</b>	<b>Ile i jak często stosować?</b>	<b>Uwagi</b>
Dzieci i młodzież w wieku od 6 lat o masie ciała 40 kg i powyżej	<p>Pierwsza dawka 160 mg (dwa wstrzyknięcia dawki 80 mg w ciągu jednej doby lub jedno wstrzyknięcie dawki 80 mg na dobę przez dwa kolejne dni), a po dwóch tygodniach dawka 80 mg (jedno wstrzyknięcie dawki 80 mg).</p> <p>Następnie zwykłą dawką jest 80 mg co drugi tydzień.</p>	Pacjenci, którzy ukończyli 18 lat podczas przyjmowania dawki 80 mg co drugi tydzień, powinni kontynuować leczenie przepisaną dawką.
Dzieci i młodzież w wieku od 6 lat o masie ciała poniżej 40 kg	<p>Pierwsza dawka 80 mg (jedno wstrzyknięcie dawki 80 mg), a po dwóch tygodniach dawka 40 mg (jedno wstrzyknięcie dawki 40 mg).</p> <p>Następnie zwykłą dawką jest 40 mg co drugi tydzień.</p>	Pacjenci, którzy ukończyli 18 lat podczas przyjmowania dawki 40 mg co drugi tydzień, powinni kontynuować leczenie przepisaną dawką.

<b>Nieinfekcyjne zapalenie błony naczyniowej oka</b>		
<b>Wiek lub masa ciała</b>	<b>Ile i jak często stosować?</b>	<b>Uwagi</b>
Dorośli	Dawka początkowa 80 mg (jedno wstrzyknięcie dawki 80 mg), a następnie po tygodniu od podania dawki początkowej dawka 40 mg podawana co dwa tygodnie.	W nieinfekcyjnym zapaleniu błony naczyniowej oka w czasie stosowania leku Hyrimoz można kontynuować przyjmowanie kortykosteroidów lub innych leków, które wpływają na układ immunologiczny. Lek Hyrimoz można również stosować jako jedyny lek.  Należy kontynuować wstrzykiwanie leku Hyrimoz tak długo jak zaleci to lekarz.
Dzieci i młodzież od 2 roku życia ważący 30 kg lub więcej	40 mg co drugi tydzień.	Lekarz może również przepisać dawkę początkową 80 mg, która może zostać podana jeden tydzień przed rozpoczęciem podawania zwykle stosowanej dawki 40 mg co drugi tydzień. Zaleca się stosowanie leku Hyrimoz w połączeniu z metotreksatem.
Dzieci i młodzież od 2 roku życia ważący mniej niż 30 kg	20 mg co drugi tydzień.	Lekarz może również przepisać dawkę początkową 40 mg, która może zostać podana jeden tydzień przed rozpoczęciem podawania zwykle stosowanej dawki 20 mg co drugi tydzień. Zaleca się stosowanie leku Hyrimoz w połączeniu z metotreksatem.

### **Sposób i droga podawania**

Lek Hyrimoz podaje się we wstrzyknięciu podskórnym.

Szczegółowe instrukcje dotyczące sposobu wstrzykiwania leku Hyrimoz podano w punkcie 7, „Instrukcja użycia”.

### **Przyjęcie większej niż zalecana dawki leku Hyrimoz**

W razie przypadkowego wstrzyknięcia leku Hyrimoz częściej niż to konieczne, należy zgłosić się do lekarza lub farmaceuty i poinformować o przyjęciu dawki większej niż wymagana. Zawsze należy ze sobą zabrać opakowanie zewnętrzne leku, nawet jeśli jest ono puste.

### **Pominięcie przyjęcia leku Hyrimoz**

Jeśli pacjent zapomni wykonać wstrzyknięcie, powinien wstrzyknąć następną dawkę leku Hyrimoz, gdy tylko sobie o tym przypomni. Kolejną dawkę należy wstrzyknąć w ustalonym pierwotnie dniu.

### **Przerwanie przyjmowania leku Hyrimoz**

Decyzję o zaprzestaniu stosowania leku Hyrimoz należy omówić z lekarzem. Po wstrzymaniu przyjmowania leku mogą powrócić objawy choroby.

W razie jakichkolwiek dalszych wątpliwości związanych ze stosowaniem tego leku należy zwrócić się do lekarza lub farmaceuty.

#### 4. Możliwe działania niepożądane

Jak każdy lek, lek ten może powodować działania niepożądane, chociaż nie u każdego one wystąpią. Większość działań niepożądanych ma łagodny lub umiarkowany charakter. Niektóre jednak mogą być poważne i wymagać leczenia. Działania niepożądane mogą występować przez 4 miesiące lub dłużej po ostatnim wstrzyknięciu leku Hyrimoz.

W razie pojawienia się któregośkolwiek z poniższych objawów reakcji alergicznej lub niewydolności serca należy **pilnie wezwać pomoc medyczną**:

- ciężka wysypka, pokrzywka;
- obrzęk twarzy, dłoni, stóp;
- trudności w oddychaniu, trudności w połykaniu;
- duszność podczas aktywności fizycznej lub po położeniu się lub obrzęk stóp.

W razie stwierdzenia któregośkolwiek z poniższych objawów należy **tak szybko jak to możliwe powiadomić lekarza**

- objawy przedmiotowe i podmiotowe zakażenia takie, jak gorączka, złe samopoczucie, zranienia, kłopoty z zębami, uczucie pieczenia podczas oddawania moczu, uczucie osłabienia lub zmęczenia bądź kaszel;
- objawy podmiotowe dolegliwości dotyczących układu nerwowego, takie jak wrażenie mrowienia, wrażenie drętwienia, podwójne widzenie lub osłabienie siły mięśni w kończynach górnych lub dolnych;
- objawy przedmiotowe raka skóry, takie jak guzek lub otwarte owrzodzenie, które się nie goi;
- objawy i oznaki wskazujące na zaburzenia krwi takie, jak utrzymująca się gorączka, siniaczenie, krwawienie, błądź.

Podczas stosowania adalimumabu obserwowano wymienione poniżej działania niepożądane.

**Bardzo często** (może wystąpić u więcej niż 1 z 10 osób)

- odczyny w miejscu wstrzyknięcia (w tym ból, obrzęk, zaczerwienienie lub świąd);
- zakażenia dróg oddechowych (w tym przeziębienie, katar, zapalenie zatok, zapalenie płuc);
- bóle głowy;
- bóle brzucha (jamy brzusznej);
- nudności i wymioty;
- wysypka;
- ból mięśni.

**Często** (może wystąpić u mniej niż 1 z 10 osób)

- ciężkie zakażenia (w tym posocznica [zakażenie krwi] i grypa);
- zakażenia jelitowe (w tym zakażenie żołądka i jelit);
- zakażenia skóry (w tym zapalenie tkanki łącznej i półpasiec);
- zakażenia ucha;
- zakażenia w obrębie jamy ustnej (w tym zakażenia zębów i opryszczka wargowa);
- zakażenia dróg rodnych;
- zakażenie dróg moczowych;
- zakażenia grzybicze;
- zakażenia stawów;

- nowotwory łagodne;
- rak skóry;
- reakcje alergiczne (w tym alergia sezonowa);
- odwodnienie;
- wahania nastroju (w tym depresja);
- niepokój;
- trudności z zasypianiem;
- zaburzenia czucia, takie jak mrowienie, szczypanie lub drętwienie;
- migrena;
- objawy podmiotowe ucisku korzenia nerwowego (w tym bóle krzyża i ból nóg) tzw. ból korzonkowy;
- zaburzenia widzenia;
- stan zapalny oka;
- zapalenie powiek i obrzęk oka;
- zawroty głowy (wrażenie wirowania pomieszczenia);
- wrażenie szybkiego bicia serca;
- wysokie ciśnienie tętnicze;
- zaczerwienienie skóry z uczuciem gorąca;
- krwiak (zgrubiały obrzęk z zakrzepłą krwią);
- kaszel;
- astma;
- duszność;
- krwawienie z przewodu pokarmowego;
- objawy dyspeptyczne (niestrawność, wzdęcie, zgaga);
- choroba refluksowa przełyku;
- zespół suchości (w tym suchość oczu i jamy ustnej);
- świąd;
- swędząca wysypka;
- siniaczenie;
- zapalenie skóry (takie jak wyprysk);
- łamliwość paznokci;
- zwiększona potliwość;
- wypadanie włosów;
- wystąpienie lub pogorszenie się łuszczycy;
- skurcze mięśni;
- krew w moczu;
- dolegliwości ze strony nerek;
- bóle w klatce piersiowej;
- obrzęki (nagromadzenie się płynu powodujące obrzmienie zmienionej chorobowo tkanki);
- gorączka;
- zmniejszenie liczby płytek krwi, co zwiększa ryzyko krwawienia lub siniaczenia;
- zaburzenie gojenia ran.

**Niezbyt często** (może wystąpić u mniej niż 1 ze 100 osób)

- nietypowe zakażenia (w tym gruźlica i inne zakażenia, które występują, gdy zmniejsza się odporność na zachorowanie);
- zakażenia układu nerwowego (w tym wirusowe zapalenie opon mózgowych);
- zakażenia oka;
- zakażenia bakteryjne;
- zapalenie uchyłka (zapalenie i zakażenie jelita grubego);
- rak, w tym nowotwór złośliwy układu limfatycznego (chłoniak) i czerniak (rodzaj raka skóry);
- zaburzenia układu immunologicznego, które mogą powodować zmiany w płucach, skórze i węzłach chłonnych (najczęściej choroba zwana sarkoidozą);

- zapalenie naczyń krwionośnych;
- drżenie;
- neuropatia (uszkodzenie nerwów);
- udar;
- utrata słuchu, szumy w uszach;
- wrażenie nieregularnego bicia serca, takie jak wrażenie wypadania kolejnych uderzeń serca;
- zaburzenia serca, które mogą powodować duszność lub obrzęki kostek;
- zawał serca;
- „kieszonka” w ścianie głównej tętnicy (tętniak aorty), zapalenie i zakrzep krwi w żyłę, niedrożność naczynia krwionośnego;
- choroby płuc powodujące duszność (w tym zapalenie płuc);
- zator płuczny (zablokowanie tętnicy płuca);
- wysięk opłucnowy (nieprawidłowe gromadzenie się płynu w jamie opłucnej);
- zapalenie trzustki, które powoduje ostry ból brzucha i pleców;
- trudności w połykaniu;
- obrzęk twarzy (obrzemienie);
- zapalenie pęcherzyka żółciowego, kamienie w pęcherzyku żółciowym;
- stłuszczenie wątroby (odkładanie się tłuszczu w komórkach wątroby);
- nocne poty;
- blizna;
- nieprawidłowy rozpad mięśni;
- toczeń rumieniowaty układowy (choroba immunologiczna, w tym zapalenie skóry, serca, płuc, stawów i innych układów narządów);
- zaburzenia snu (częste budzenie się);
- impotencja;
- stany zapalne.

**Rzadko** (może wystąpić u mniej niż 1 z 1 000 osób)

- białaczka (nowotwór złośliwy krwi i szpiku kostnego);
- ciężka reakcja alergiczna ze wstrząsem;
- stwardnienie rozsiane;
- zaburzenia dotyczące nerwów (takie jak zapalenie nerwu wzrokowego oka i zespół Guillaina- Barrégo, tj. choroba, która może spowodować osłabienie mięśni, nieprawidłowe czucie, mrowienie w kończynach górnych i górnej części tułowia);
- zatrzymanie akcji serca;
- zwłóknienie płuc (bliznowacenie płuc);
- przedziurawienie jelita (otwór w ścianie jelita);
- zapalenie wątroby;
- reaktywacja zakażenia wirusem żółtaczki typu B;
- autoimmunologiczne zapalenie wątroby (zapalenie wątroby spowodowane reakcją układu odpornościowego pacjenta);
- zapalenie naczyń skóry;
- zespół Stevensa-Johnsona (zagrożająca życiu reakcja z objawami grypopodobnymi i wysypką w postaci pęcherzy);
- obrzęk twarzy (obrzemienie) związany z reakcjami alergicznymi;
- rumień wielopostaciowy (zapalenie skóry z wysypką);
- zespół toczeniopodobny;
- obrzęk naczynioruchowy (miejscowy obrzęk skóry);
- liszajowate zmiany skórne (swędząca czerwono-purpurowa wysypka skórna).

### **Częstość nieznaną** (nie można jej ocenić na podstawie dostępnych danych)

- chłoniak T-komórkowy wątrobowo-śledzionowy (rzadki nowotwór krwi, który często powoduje zgon);
- rak z komórek Merkla (typ raka skóry);
- mięsak Kaposiego – rzadki nowotwór związany z zakażeniem ludzkim wirusem opryszczki 8. Mięsak Kaposiego najczęściej występuje w postaci fioletowych zmian skórnych;
- niewydolność wątroby;
- nasilenie objawów zapalenia skórno-mięśniowego (objawiające się wysypką skórą, której towarzyszy osłabienie mięśni);
- zwiększenie masy ciała (niewielkie u większości pacjentów).

Niektóre działania niepożądane obserwowane podczas stosowania adalimumabu nie dają objawów odczuwanych przez pacjenta i można je wykryć wyłącznie przeprowadzając badania krwi. Zalicza się do nich:

### **Bardzo często** (może wystąpić u więcej niż 1 z 10 osób)

- zmniejszona liczba krwinek białych we krwi;
- zmniejszona liczba krwinek czerwonych we krwi;
- zwiększenie stężenia lipidów we krwi;
- podwyższone stężenie enzymów wątrobowych.

### **Często** (może wystąpić u mniej niż 1 z 10 osób)

- zwiększona liczba krwinek białych we krwi;
- zmniejszona liczba płytek krwi;
- zwiększone stężenie kwasu moczowego we krwi;
- nieprawidłowe stężenie sodu we krwi;
- niskie stężenie wapnia we krwi;
- niskie stężenie fosforanów we krwi;
- wysokie stężenie cukru we krwi;
- zwiększona aktywność dehydrogenazy mleczanowej we krwi;
- obecność autoprzeciwciał we krwi;
- niskie stężenie potasu we krwi.

### **Niezbym często** (może wystąpić u mniej niż 1 z 100 osób)

- zwiększenie stężenia bilirubiny (próba wątrobową).

### **Rzadko** (może wystąpić u mniej niż 1 z 1 000 osób)

- zmniejszona liczba białych krwinek, czerwonych krwinek i płytek we krwi.

### **Zgłaszanie działań niepożądanych**

Jeśli wystąpią jakiegokolwiek objawy niepożądane, w tym wszelkie objawy niepożądane niewymienione w tej ulotce, należy powiedzieć o tym lekarzowi lub farmaceucie. Działania niepożądane można zgłaszać bezpośrednio do „krajowego systemu zgłaszania” wymienionego w [załączniku V](#). Dzięki zgłaszaniu działań niepożądanych można będzie zgromadzić więcej informacji na temat bezpieczeństwa stosowania leku.

## 5. Jak przechowywać lek Hyrimoz

Lek należy przechowywać w miejscu niewidocznym i niedostępnym dla dzieci.

Nie stosować tego leku po upływie terminu ważności zamieszczonego na etykiecie/blistrze/pudełku po EXP. Termin ważności oznacza ostatni dzień podanego miesiąca.

Przechowywać w lodówce (2°C – 8°C). Nie zamrażać.

Przechowywać ampułko-strzykawkę w opakowaniu zewnętrznym w celu ochrony przed światłem.

### Alternatywna metoda przechowywania:

W razie potrzeby (na przykład podczas podróży) lek Hyrimoz można przechowywać w temperaturze pokojowej (do 25°C) nie dłużej niż przez 42 dni — należy chronić go przed światłem. Po wyjęciu z lodówki, przechowywaną w temperaturze pokojowej ampułko-strzykawkę **należy bezwzględnie zużyć w ciągu 42 dni lub wyrzucić**, nawet wtedy, gdy zostanie na powrót umieszczona w lodówce. Należy zapisać datę pierwszego wyjęcia ampułko-strzykawki z lodówki oraz datę, po której należy ją wyrzucić.

Leków nie należy wyrzucać do kanalizacji ani domowych pojemników na odpadki. Należy zapytać farmaceutę, jak usunąć leki, których się już nie używa. Takie postępowanie pomoże chronić środowisko.

## 6. Zawartość opakowania i inne informacje

### Co zawiera lek Hyrimoz

- Substancją czynną leku jest adalimumab. Każda ampułko-strzykawka zawiera 80 mg adalimumabu w 0,8 ml roztworu.
- Inne składniki leku to kwas adypinowy, mannitol (E421), polisorbata 80 (E433), kwas solny (E507), sodu wodorotlenek (E524) i woda do wstrzykiwań.

### Jak wygląda lek Hyrimoz i co zawiera opakowanie

Lek Hyrimoz 80 mg roztwór do wstrzykiwań (płyn do wstrzykiwań) w ampułko-strzykawce jest dostarczany w postaci przezroczystego do lekko opalizującego, bezbarwnego lub białego roztworu o objętości 0,8 ml.

Lek Hyrimoz jest dostarczany w przezroczystej strzykawce szklanej do jednorazowego użytku (szkło typu I) z igłą ze stali nierdzewnej w rozmiarze 29G z osłonką igły z kołnierzem, gumową nasadką igły (elastomer termoplastyczny) i plastikowym drążkiem tłoka, zawierającej 0,8 ml roztworu.

Opakowania zawierają 1 lub 2 ampułko-strzykawki z lekiem Hyrimoz.

Nie wszystkie wielkości opakowań muszą znajdować się w obrocie.

Lek Hyrimoz jest dostępny w ampułko-strzykawce i we wstrzykiwaczu.

### Podmiot odpowiedzialny

Sandoz GmbH  
Biochemiestr. 10  
6250 Kundl  
Austria

## **Wytwórca**

Sandoz GmbH Schafftenau  
Biochemiestr. 10  
6336 Langkampfen  
Austria

Novartis Pharmaceutical Manufacturing GmbH  
Biochemiestrasse 10  
6336 Langkampfen  
Austria

W celu uzyskania bardziej szczegółowych informacji dotyczących tego leku należy zwrócić się do miejscowego przedstawiciela podmiotu odpowiedzialnego:

### **België/Belgique/Belgien**

Sandoz nv/sa  
Tél/Tel: +32 2 722 97 97

### **България**

Сандоз България КЧТ  
Тел.: +359 2 970 47 47

### **Česká republika**

Sandoz s.r.o.  
Tel: +420 225 775 111

### **Danmark/Norge/Ísland/Sverige**

Sandoz A/S  
Tlf: +45 63 95 10 00

### **Deutschland**

Hexal AG  
Tel: +49 8024 908 0

### **Eesti**

Sandoz d.d. Eesti filiaal  
Tel: +372 665 2400

### **Ελλάδα**

SANDOZ HELLAS ΜΟΝΟΠΡΟΣΩΠΗ Α.Ε.  
Τηλ: +30 216 600 5000

### **España**

Sandoz Farmacéutica, S.A.  
Tel: +34 900 456 856

### **France**

Sandoz SAS  
Tél: +33 1 49 64 48 00

### **Hrvatska**

Sandoz d.o.o.  
Tel: +385 1 23 53 111

### **Lietuva**

Sandoz Pharmaceuticals d.d filialas  
Tel: +370 5 2636 037

### **Luxembourg/Luxemburg**

Sandoz nv/sa  
Tél/Tel.: +32 2 722 97 97

### **Magyarország**

Sandoz Hungária Kft.  
Tel.: +36 1 430 2890

### **Malta**

Sandoz Pharmaceuticals d.d.  
Tel: +356 99644126

### **Nederland**

Sandoz B.V.  
Tel: +31 36 52 41 600

### **Österreich**

Sandoz GmbH  
Tel: +43 5338 2000

### **Polska**

Sandoz Polska Sp. z o.o.  
Tel.: +48 22 209 70 00

### **Portugal**

Sandoz Farmacêutica Lda.  
Tel: +351 21 000 86 00

### **România**

Sandoz Pharmaceuticals SRL  
Tel: +40 21 407 51 60

### **Slovenija**

Sandoz farmacevtska družba d.d.  
Tel: +386 1 580 29 02



**Ireland**

Rowex Ltd.  
Tel: + 353 27 50077

**Italia**

Sandoz S.p.A.  
Tel: +39 02 96541

**Κύπρος**

Sandoz Pharmaceuticals d.d.  
Τηλ: +357 22 69 0690

**Latvija**

Sandoz d.d. Latvia filiāle  
Tel: +371 67 892 006

**Slovenská republika**

Sandoz d.d. - organizačná zložka  
Tel: +421 2 50 70 6111

**Suomi/Finland**

Sandoz A/S  
Puh/Tel: +358 10 6133 400

**United Kingdom (Northern Ireland)**

Sandoz GmbH  
Tel: +43 5338 2000

**Data ostatniej aktualizacji ulotki:**

**Inne źródła informacji**

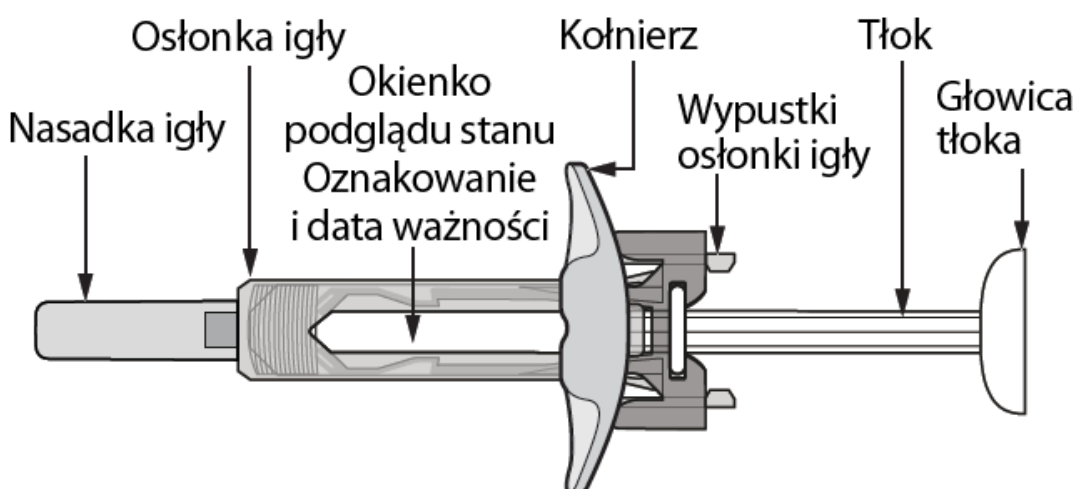
Szczegółowe informacje o tym leku znajdują się na stronie internetowej Europejskiej Agencji Leków <http://www.ema.europa.eu>.

**7. Instrukcja użycia**

Konieczne jest postępowanie zgodnie z poniższymi instrukcjami w celu uniknięcia wystąpienia możliwych zakażeń i zapewnienia poprawnego stosowania leku.

Przed wstrzyknięciem leku Hyrimoz należy przeczytać i przyswoić sobie treść niniejszej instrukcji użycia, a następnie przestrzegać jej zaleceń. Przed pierwszym użyciem ampułko-strzykawkę z pojedynczą dawką personel służby zdrowia powinien zademonstrować pacjentowi sposób prawidłowego przygotowania i wstrzyknięcia leku Hyrimoz. W przypadku jakichkolwiek pytań należy skonsultować się z personelem służby zdrowia.

**Przeznaczona do jednorazowego użytku ampułko-strzykawka z lekiem Hyrimoz z osłonką igły i założonym kołnierzem**



**Rycina A:** ampułko-strzykawka z lekiem Hyrimoz z osłonką igły i kołnierzem

**Istotne jest, by:**

- **Nie korzystać** ze strzykawki w przypadku uszkodzenia zamknięcia blistra, ponieważ korzystanie z niej może nie być wówczas bezpieczne.
- **Nie otwierać** zewnętrznego opakowania do momentu gotowości do użycia ampułko-strzykawki.
- **Nie pozostawiać** ampułko-strzykawki bez nadzoru w miejscach, w których mogą jej użyć inne osoby.
- W przypadku upuszczenia strzykawki **nie korzystać** z niej, jeśli wygląda na uszkodzoną lub jeśli upuszczono ją po zdjęciu nasadki igły.
- **Nie zdejmować** nasadki igły do momentu bezpośrednio poprzedzającego wykonanie wstrzyknięcia.
- Dopilnować, by **nie dotykać** wypustek osłonki igły przed użyciem. Dotknięcie ich może spowodować zbyt wczesne aktywowanie osłonki igły.
- **Nie zdejmować** kołnierza przed wykonaniem wstrzyknięcia.
- W celu zwiększenia komfortu wstrzykiwania **wstrzykiwać** lek Hyrimoz 15–30 minut po wyjęciu go z lodówki.
- Usunąć zużytą strzykawkę bezpośrednio po jej użyciu. **Nie używać ampułko-strzykawki ponownie.** Patrz punkt „4. Usuwanie zużytych ampułko-strzykawk” w końcowej części tej instrukcji użycia.

**Jak przechowywać ampułko-strzykawkę z pojedynczą dawką leku Hyrimoz?**

- Przechowywać zewnętrzne opakowanie z ampułko-strzykawkami w lodówce w temperaturze od 2°C do 8°C.
- W razie potrzeby (na przykład podczas podróży), lek Hyrimoz można przechowywać w temperaturze pokojowej (do 25°C) nie dłużej niż przez 42 dni — należy chronić go przed światłem. Po wyjęciu z lodówki, przechowywaną w temperaturze pokojowej ampułko-strzykawkę **należy bezwzględnie zużyć w ciągu 42 dni** lub **wyrzucić**, nawet wtedy, gdy zostanie na powrót umieszczona w lodówce. Należy zapisać datę pierwszego wyjęcia ampułko-strzykawki z lodówki oraz datę, po której należy ją wyrzucić.
- Przechowywać ampułko-strzykawki w oryginalnym opakowaniu do momentu ich użycia w celu ochrony przed światłem.
- Nie przechowywać ampułko-strzykawk w bardzo wysokich ani niskich temperaturach.
- Nie zamrażać ampułko-strzykawk.

**Lek Hyrimoz i wszystkie leki należy przechowywać w miejscu niedostępnym dla dzieci.**

### Co jest potrzebne do wykonania wstrzyknięcia?


Umieścić poniższe elementy na czystej, płaskiej powierzchni.

W opakowaniu z ampułkostrzykawką znajdują się:

- ampułko-strzykawka/ampułko-strzykawki z lekiem Hyrimoz (patrz *Rycina A*). Każda ampułko-strzykawka zawiera 80 mg/0,8 ml adalimumabu.

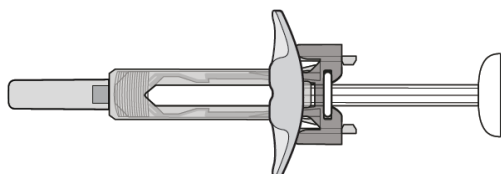
Do opakowania z ampułkostrzykawką z lekiem Hyrimoz nie dołączono (patrz *Rycina B*):

- wacik nasączony alkoholem;
- wacik lub gazik;
- pojemnik na ostre odpady. Patrz punkt „4. Usuwanie zużytych ampułko-strzykawk” w końcowej części tej instrukcji użycia;
- opatrunek samoprzylepny.



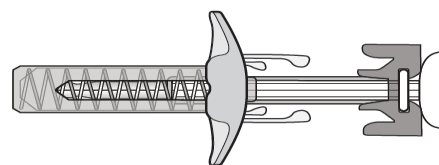
*Rycina B*: elementy niedołączone do opakowania

### Przed wykonaniem wstrzyknięcia



*Rycina C*: brak aktywacji osłonki igły — ampułko-strzykawka z pojedynczą dawką jest gotowa do użycia

- W tej konfiguracji osłonka igły **nie jest aktywowana**.
- Strzykawka jest gotowa do użycia (patrz *Rycina C*).



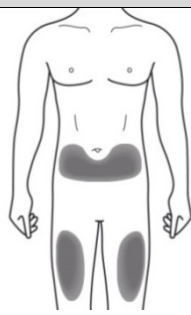


*Rycina D*: aktywacja osłonki igły — nie używać

- W tej konfiguracji osłonka igły ampułko-strzykawki jest **aktywowana**.
- **Nie używać** strzykawki (patrz *Rycina D*).

### Przygotowanie strzykawki do użycia

- W celu zwiększenia komfortu wstrzykiwania wyjąć opakowanie z ampułko-strzykawką z lodówki i pozostawić **nietwarde** na powierzchni roboczej na około 15 do 30 minut, aby osiągnęło temperaturę pokojową.
- Wyjąć ampułko-strzykawkę z blistra.
- Spojrzeć przez okienko podglądu stanu. Roztwór powinien być bezbarwny lub bledożółty i przezroczysty do lekko opalizującego. Nie używać, jeśli widoczne są jakiegokolwiek cząstki i (lub) przebarwienia. W przypadku wątpliwości dotyczących wyglądu roztworu zasięgnąć rady farmaceuty.
- **Nie korzystać** z ampułko-strzykawki, jeśli jest uszkodzona lub jeśli doszło do aktywacji osłonki igły. Zwrócić ampułko-strzykawkę wraz z jej opakowaniem do apteki.
- Sprawdzić termin ważności (EXP) podany na ampułko-strzykawce. Nie stosować ampułko-strzykawki po upływie terminu ważności.

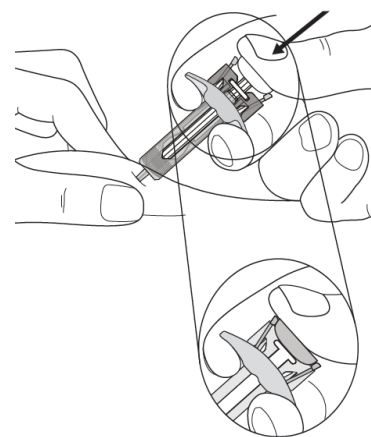
**Jeśli wynik którejkolwiek z powyższych czynności kontrolnych dotyczących strzykawki będzie niepomyślny, należy skontaktować się z farmaceutą.**

<p><b>1. Wybór miejsca wstrzyknięcia:</b></p> <ul style="list-style-type: none"> <li>• Zalecanym miejscem wstrzykiwania jest przednia strona ud. Można także wybrać miejsce w dolnej części brzucha, z wyjątkiem obszaru znajdującego się w promieniu 5 cm od pępka (patrz <b>Rycina E</b>).</li> <li>• Przy każdym wykonywaniu wstrzyknięcia należy wybierać inne miejsce.</li> <li>• <b>Nie</b> wstrzykiwać w miejscach, gdzie skóra jest tkliwa, zasiniona, zaczerwieniona, złuszczone lub twarda. Unikać miejsc, w których występują blizny lub rozstępny. W przypadku łuszczycy <b>NIE</b> wolno wstrzykiwać leku w miejscach, w których znajdują się zmiany plackowate.</li> </ul>	 <p><b>Rycina E:</b> wybór miejsca wstrzyknięcia</p>
<p><b>2. Oczyszczanie miejsca wstrzyknięcia:</b></p> <ul style="list-style-type: none"> <li>• Dokładnie umyć ręce wodą z mydłem.</li> <li>• Przetrzeć miejsce wstrzyknięcia kolistym ruchem za pomocą wacik nasączony alkoholem. Przed wstrzyknięciem pozostawić je do wyschnięcia (patrz <b>Rycina F</b>).</li> <li>• <b>Nie</b> dotykać oczyszczonego miejsca przed wstrzyknięciem.</li> </ul>	 <p><b>Rycina F:</b> oczyszczanie miejsca wstrzyknięcia</p>
<p><b>3. Wykonywanie wstrzyknięcia:</b></p> <ul style="list-style-type: none"> <li>• Ostrożnie pociągnąć za nasadkę igły w linii prostej, aby zdjąć ją z ampulko-strzykawki (patrz <b>Rycina G</b>).</li> <li>• Usunąć nasadkę igły do odpadów.</li> <li>• Na końcu igły może pojawić się kropla płynu. Jest to zjawisko normalne.</li> </ul> <ul style="list-style-type: none"> <li>• Delikatnie zebrać skórę palcami w miejscu wstrzyknięcia (patrz <b>Rycina H</b>).</li> <li>• Wprowadzić igłę w skórę, jak pokazano na rycinie.</li> <li>• Wprowadzić całą igłę w celu dopilnowania, aby możliwe było podanie całego leku. Strzykawki należy użyć w ciągu 5 minut od zdjęcia nasadki.</li> </ul>	 <p><b>Rycina G:</b> zdejmowanie nasadki igły</p> <p><b>Rycina H:</b> wprowadzanie igły</p>

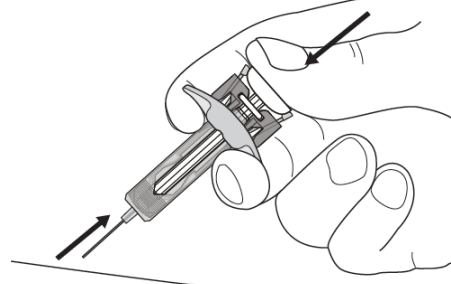
- Trzymać ampułko-strzykawkę w sposób pokazany na rycinie (patrz **Rycina I**).
- Powoli wciskać tłok do samego końca, tak aby ostatecznie głowica tłoka znalazła się całkowicie między wypustkami osłonki igły.
- Po całkowitym wciśnięciu tłoka trzymać strzykawkę nieruchomo przez 5 sekund.

- **Nadal wciskając całkowicie tłok**, ostrożnie wyjąć igłę pod kątem prostym z miejsca wstrzyknięcia, a następnie puścić skórę (patrz **Rycina J**).

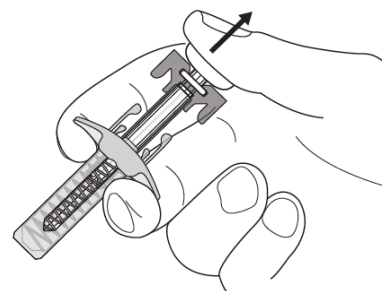
- Powoli zwalniać nacisk na tłok, aby igła mogła automatycznie schować się w osłonce zabezpieczającej igłę (patrz **Rycina K**).
- W miejscu wstrzyknięcia może się pojawić niewielka ilość krwi. Przy pomocy wacika lub gazika można uciskać miejsce wstrzyknięcia przez 10 sekund. Nie trzeć miejsca wstrzyknięcia. W razie potrzeby można zabezpieczyć miejsce wstrzyknięcia niewielkim plastrem z opatrunkiem.



**Rycina I:** sposób trzymania strzykawki



**Rycina J:** wyjmowanie igły pod kątem prostym



**Rycina K:** powolne zwalnianie nacisku na tłok

#### 4. Usuwanie zużytych strzykawek:

- Umieścić zużytą strzykawkę w pojemnik na ostre odpady (zamykany pojemnik odporny na przebicie, patrz *Rycina L*). W celu zapewnienia zdrowia i bezpieczeństwa innych osób nie wolno ponownie używać zużytych igieł ani strzykawek.
- Leków nie należy wyrzucać do kanalizacji ani domowych pojemników na odpadki. Należy zapytać lekarza lub farmaceutę, jak usunąć leki, których się już nie używa. Takie postępowanie pomoże chronić środowisko. Wszystkie niezużyte produkty bądź odpady należy usuwać zgodnie z lokalnymi przepisami.



*Rycina L:* usuwanie zużytej strzykawki

W przypadku jakichkolwiek pytań należy porozmawiać z lekarzem, farmaceutą lub pielęgniarką dysponującymi wiedzą na temat leku Hyrimoz.

## Ulotka dołączona do opakowania: informacja dla pacjenta

### Hyrimoz 80 mg roztwór do wstrzykiwań we wstrzykiwaczu adalimumab

**Należy uważnie zapoznać się z treścią ulotki przed zastosowaniem leku, ponieważ zawiera ona informacje ważne dla pacjenta.**

- Należy zachować tę ulotkę, aby w razie potrzeby móc ją ponownie przeczytać.
- Lekarz także przekaze pacjentowi „Kartę Przypominającą dla Pacjenta” zawierającą ważne informacje o bezpieczeństwie stosowania leku, o których należy pamiętać przed rozpoczęciem leczenia lekiem Hyrimoz i w trakcie leczenia lekiem Hyrimoz. „Kartę Przypominającą dla Pacjenta” pacjent powinien mieć przy sobie w trakcie leczenia i przez 4 miesiące po ostatnim podaniu leku Hyrimoz we wstrzyknięciu pacjentowi (lub dziecku).
- W razie jakiegokolwiek wątpliwości należy zwrócić się do lekarza lub farmaceuty.
- Lek ten przepisano ściśle określonej osobie. Nie należy go przekazywać innym. Lek może zaszkodzić innej osobie, nawet jeśli objawy jej choroby są takie same.
- Jeśli u pacjenta wystąpią jakiegokolwiek objawy niepożądane, w tym wszelkie objawy niepożądane niewymienione w tej ulotce, należy powiedzieć o tym lekarzowi lub farmaceucie. Patrz punkt 4.

#### Spis treści ulotki

1. Co to jest lek Hyrimoz i w jakim celu się go stosuje
2. Informacje ważne przed przyjęciem leku Hyrimoz
3. Jak stosować lek Hyrimoz
4. Możliwe działania niepożądane
5. Jak przechowywać lek Hyrimoz
6. Zawartość opakowania i inne informacje
7. Instrukcja użycia

#### 1. Co to jest lek Hyrimoz i w jakim celu się go stosuje

Lek Hyrimoz zawiera substancję czynną adalimumab stanowiącą lek oddziałujący na układ odpornościowy (obronny) organizmu.

Lek Hyrimoz jest wskazany w leczeniu chorób zapalnych opisanych poniżej:

- reumatoidalnego zapalenia stawów
- łuszczycy zwyczajnej (plackowatej)
- ropnego zapalenia apokrynowych gruczołów potowych
- choroby Leśniowskiego-Crohna
- wrzodziejącego zapalenia jelita grubego
- nieinfekcyjnego zapalenia błony naczyniowej oka

Substancja czynna leku Hyrimoz, adalimumab, jest ludzkim przeciwciałem monoklonalnym. Przeciwciała monoklonalne są białkami, które wiążą się ze swoistym celem.

Celem adalimumabu jest białko nazywane czynnikiem martwicy nowotworów (TNF $\alpha$ ), które występuje na zwiększonym poziomie w chorobach zapalnych wymienionych powyżej. Dzięki połączeniu z TNF $\alpha$ , Hyrimoz blokuje jego działanie i zmniejsza proces zapalny w tych chorobach.

#### Reumatoidalne zapalenie stawów

Reumatoidalne zapalenie stawów jest chorobą zapalną stawów.

Hyrimoz jest stosowany w leczeniu reumatoidalnego zapalenia stawów u dorosłych. W przypadku czynnego reumatoidalnego zapalenia stawów o nasileniu umiarkowanym do ciężkiego, pacjentom

można najpierw podawać inne leki modyfikujące przebieg choroby takie, jak metotreksat. W razie braku zadowalającego działania tych leków pacjenci otrzymują lek Hyrimoz w celu leczenia reumatoidalnego zapalenia stawów.

Lek Hyrimoz można również stosować w leczeniu ciężkiego, czynnego i postępującego reumatoidalnego zapalenia stawów bez uprzedniego leczenia metotreksatem.

Lek Hyrimoz może spowolnić szybkość rozwoju uszkodzeń chrząstki i kości stawów spowodowanych przez chorobę i spowodować poprawę stanu czynnościowego.

Zazwyczaj lek Hyrimoz stosuje się z metotreksatem. Jeśli lekarz uzna, że stosowanie metotreksatu jest niewskazane, możliwe jest podawanie samego leku Hyrimoz.

### Łuszczyca zwyczajna (plackowata)

Łuszczyca zwyczajna (plackowata) jest chorobą zapalną skóry, która powoduje czerwone, złuszczone zmiany skórne z tworzeniem strupów, pokryte srebrzystą łuską. Zmiany łuszcycowe mogą również występować na paznokciach, powodując ich kruszenie, zgrubienie i oddzielanie się płytki paznokciowej od łożyska paznokcia, co może być bolesne. Uważa się, że łuszczyca wywołana jest przez zaburzenia układu odpornościowego organizmu, co prowadzi do zwiększonego tworzenia się komórek skóry.

Hyrimoz jest stosowany w leczeniu łuszczycy zwyczajnej (plackowatej) o nasileniu umiarkowanym do ciężkiego u dorosłych.

### Ropne zapalenie apokrynowych gruczołów potowych u dorosłych i młodzieży

Ropne zapalenie apokrynowych gruczołów potowych (niekiedy nazywane trądzikiem odwróconym) jest długo utrzymującą się i często bolesną zapalną chorobą skóry. Objawami mogą być tkliwe guzki i ropnie, z których może wyciekać ropa.

Zmiany najczęściej występują na określonych obszarach skóry, takich jak w fałdach podpiersiowych, w pachach, na wewnętrznych powierzchniach ud, w pachwinach i na pośladkach. W zmienionych chorobowo obszarach skóry może również dojść do powstawania blizn.

Lek Hyrimoz jest stosowany w leczeniu

- ropnego zapalenia apokrynowych gruczołów potowych o nasileniu umiarkowanym do ciężkiego u dorosłych oraz
- ropnego zapalenia apokrynowych gruczołów potowych o nasileniu umiarkowanym do ciężkiego u młodzieży w wieku od 12 do 17 lat.

Hyrimoz może zmniejszyć liczbę występujących u pacjenta guzków i ropni oraz ból, który często związany jest z chorobą. Pacjent może najpierw otrzymywać inne leki. W razie braku zadowalającego działania tych leków pacjent otrzyma lek Hyrimoz.

### Choroba Leśniowskiego-Crohna u dorosłych oraz dzieci i młodzieży

Choroba Leśniowskiego-Crohna jest chorobą zapalną jelit.

Hyrimoz jest stosowany w leczeniu

- choroby Leśniowskiego-Crohna o nasileniu umiarkowanym do ciężkiego u dorosłych oraz
- choroby Leśniowskiego-Crohna o nasileniu umiarkowanym do ciężkiego u dzieci i młodzieży w wieku od 6 do 17 lat.

Pacjenci z chorobą Leśniowskiego-Crohna otrzymują najpierw inne leki. Jeśli w odpowiedzi na te leki nie wystąpi poprawa, otrzymują lek Hyrimoz w celu zmniejszenia nasilenia objawów choroby Leśniowskiego-Crohna zdiagnozowanych przez lekarza i odczuwanych przez pacjenta.



## Wrzodziejące zapalenie jelita grubego u dorosłych oraz dzieci i młodzieży

Wrzodziejące zapalenie jelita grubego jest chorobą zapalną jelita grubego.

Hyrimoz jest stosowany w leczeniu

- wrzodziejącego zapalenia jelita grubego o nasileniu umiarkowanym do ciężkiego u dorosłych oraz
- wrzodziejącego zapalenia jelita grubego o nasileniu umiarkowanym do ciężkiego u dzieci i młodzieży w wieku od 6 do 17 lat.

Pacjenci z wrzodziejącym zapaleniem jelita grubego mogą otrzymać najpierw inne leki. W razie braku zadowalającego działania tych leków pacjenci otrzymają lek Hyrimoz w celu zmniejszenia nasilenia objawów choroby zdiagnozowanych przez lekarza i odczuwanych przez pacjenta.

## Nieinfekcyjne zapalenie błony naczyniowej oka u dorosłych, dzieci i młodzieży

Nieinfekcyjne zapalenie błony naczyniowej oka jest chorobą zapalną pewnych części gałki ocznej. To zapalenie może prowadzić do zmniejszenia ostrości widzenia i (lub) obecności zmętnień (mroczków) w oku (czarne punkciki lub nieregularne linie czy fragmenty pajęczyn przemieszczające się w polu widzenia). Lek Hyrimoz działa, zmniejszając ten stan zapalny.

Lek Hyrimoz jest stosowany w leczeniu

- dorosłych z nieinfekcyjnym zapaleniem błony naczyniowej oka – zapaleniem w tylnej części gałki ocznej.
- dzieci i młodzieży w wieku od 2 lat z przewlekłym nieinfekcyjnym zapaleniem błony naczyniowej oka – zapaleniem w przedniej części gałki ocznej.

Pacjent może najpierw otrzymywać inne leki. W razie braku zadowalającej odpowiedzi na te leki, pacjent otrzyma lek Hyrimoz.

## **2. Informacje ważne przed przyjęciem leku Hyrimoz**

### **Kiedy nie stosować leku Hyrimoz**

- Jeśli pacjent ma uczulenie na adalimumab lub którykolwiek z pozostałych składników tego leku (wymienionych w punkcie 6).
- Jeśli u pacjenta występuje ciężkie zakażenie, w tym gruźlica, posocznica (zakażenie krwi) lub inne zakażenia oportunistyczne (nietypowe zakażenia związane z osłabieniem układu odpornościowego). Należy bezwzględnie poinformować lekarza, gdy u pacjenta występują objawy zakażenia, np. gorączka, zranienia, uczucie zmęczenia, kłopoty z zębami (patrz „Ostrzeżenia i środki ostrożności”).
- Jeśli u pacjenta występuje umiarkowana lub ciężka niewydolność serca. Należy bezwzględnie poinformować lekarza o poważnej chorobie serca w przeszłości lub obecnie (patrz „Ostrzeżenia i środki ostrożności”).

### **Ostrzeżenia i środki ostrożności**

Przed rozpoczęciem stosowania leku Hyrimoz należy omówić to z lekarzem lub farmaceutą.

### Reakcja alergiczna

- Jeśli u pacjenta występują reakcje alergiczne z takimi objawami, jak uczucie ucisku w klatce piersiowej, świszczący oddech, zawroty głowy, obrzęk lub wysypka należy przerwać wstrzykiwanie leku Hyrimoz i natychmiast skontaktować się z lekarzem, ponieważ w rzadkich przypadkach takie reakcje mogą zagrażać życiu.

## Zakażenia

- Jeśli u pacjenta występuje zakażenie, w tym długotrwałe lub miejscowe zakażenie (na przykład owrzodzenie podudzia), przed rozpoczęciem stosowania leku Hyrimoz należy poradzić się lekarza. W przypadku wątpliwości należy skontaktować się z lekarzem.
- Podczas stosowania leku Hyrimoz może się zwiększyć podatność na zakażenia. Zmniejszenie czynności płuc może zwiększyć ryzyko rozwijania się zakażeń. Mogą to być ciężkie zakażenia, takie jak gruźlica, zakażenia spowodowane przez wirusy, grzyby, pasożyty lub bakterie lub inne nietypowe drobnoustroje powodujące zakażenia i posocznica (zakażenie krwi).
- W rzadkich przypadkach zakażenia te mogą zagrażać życiu. W przypadku wystąpienia u pacjenta takich objawów, jak gorączka, zranienia, uczucie zmęczenia lub kłopoty z zębami należy bezwzględnie poinformować lekarza. Lekarz może zalecić czasowe wstrzymanie stosowania leku Hyrimoz.

## Gruźlica

- U pacjentów otrzymujących adalimumab obserwowano przypadki gruźlicy. Dlatego przed rozpoczęciem podawania leku Hyrimoz lekarz sprawdzi, czy u pacjenta nie występują zdiagnozowane przez lekarza i odczuwane przez pacjenta objawy gruźlicy. Będzie to dokładna ocena dokonana przez lekarza obejmująca wywiad dotyczący przebytych chorób oraz badania przesiewowe (na przykład zdjęcie rentgenowskie klatki piersiowej i próba tuberkulinowa). Informację o wykonaniu tych badań i ich wynikach należy wpisać do „Karty Przypominającą dla Pacjenta”. Konieczne jest poinformowanie lekarza o przebytej gruźlicy lub bliskich kontaktach z chorymi na gruźlicę w przeszłości. Gruźlica może się rozwinąć podczas terapii, nawet jeśli pacjent stosował profilaktyczne leczenie przeciwgruźlicze. Należy natychmiast poinformować lekarza, jeśli w trakcie leczenia lub po jego zakończeniu wystąpią objawy gruźlicy (uporczywy kaszel, utrata masy ciała, obniżenie aktywności, niewielka gorączka) lub innej choroby zakaźnej.

## Podróże/nawracające zakażenia

- Należy powiadomić lekarza, jeśli pacjent mieszkał lub podróżował w regionach, gdzie bardzo często występują zakażenia grzybicze, takie jak histoplazmoza, kokcydioidomykoza lub blastomykoza.
- Należy powiadomić lekarza, jeśli w przeszłości u pacjenta występowały nawracające zakażenia lub inne schorzenia zwiększające ryzyko wystąpienia zakażeń.

## Wirus zapalenia wątroby typu B

- Należy powiadomić lekarza prowadzącego, jeśli pacjent jest nosicielem wirusa zapalenia wątroby typu B (HBV), jeśli choruje na zapalenie wątroby typu B lub jeśli sądzi, że należy do grupy zwiększonego ryzyka zakażenia HBV. Lekarz powinien zlecić wykonanie badań w kierunku zakażenia HBV. Adalimumab może reaktywować zakażenie HBV u osób będących nosicielami tego wirusa. W niektórych rzadkich przypadkach, zwłaszcza u pacjentów przyjmujących inne leki obniżające odporność układu immunologicznego, reaktywacja zakażenia HBV może zagrażać życiu.

## Wiek powyżej 65 lat

- Pacjenci w wieku powyżej 65 lat mogą być bardziej podatni na zakażenia podczas stosowania leku Hyrimoz. Pacjent i lekarz prowadzący powinni zwracać szczególną uwagę na objawy zakażenia w okresie stosowania leku Hyrimoz. Należy koniecznie poinformować lekarza w przypadku wystąpienia objawów zakażenia, takich jak gorączka, zranienia, uczucie zmęczenia lub kłopoty z zębami.

### Zabiegi chirurgiczne lub stomatologiczne

- W przypadku planowanego zabiegu chirurgicznego lub stomatologicznego należy powiadomić lekarza o przyjmowaniu leku Hyrimoz. Lekarz może zalecić czasowe wstrzymanie stosowania leku Hyrimoz.

### Choroba demielinizacyjna

- Jeśli u pacjenta występuje lub rozwija się choroba demielinizacyjna (choroba, w której dochodzi do uszkodzenia osłonek mielinowych nerwów), taka jak stwardnienie rozsiane, lekarz zdecyduje, czy można u niego zastosować lek Hyrimoz lub kontynuować podawanie leku. Należy natychmiast powiedzieć lekarzowi, jeśli u pacjenta wystąpią takie objawy, jak zmiany widzenia, osłabienie kończyn górnych lub dolnych lub drętwienie lub mrowienie w którejkolwiek części ciała.

### Szczepienie

- Pewne szczepionki zawierają żywe, choć osłabione, postacie bakterii lub wirusów chorobotwórczych i nie należy ich stosować w czasie przyjmowania leku Hyrimoz, ponieważ mogą spowodować wystąpienie zakażenia. Przed zastosowaniem każdej szczepionki należy poradzić się lekarza. Zaleca się, aby u dzieci, jeśli to możliwe, przed rozpoczęciem leczenia lekiem Hyrimoz przeprowadzono wszystkie szczepienia zgodnie z obowiązującym kalendarzem szczepień. Jeśli kobieta otrzymywała lek Hyrimoz w okresie ciąży, u dziecka może występować zwiększone ryzyko zakażenia w okresie do około pięciu miesięcy po przyjęciu przez matkę ostatniej dawki leku w okresie ciąży. Należy koniecznie poinformować lekarzy dziecka i innych pracowników opieki zdrowotnej o przyjmowaniu leku Hyrimoz w okresie ciąży, aby mogli zdecydować czy dziecko może otrzymać jakąkolwiek szczepionkę.

### Niewydolność serca

- Należy bezwzględnie poinformować lekarza o poważnej chorobie serca w przeszłości lub obecnie. Jeśli u pacjenta otrzymującego lek Hyrimoz występuje łagodna niewydolność serca, konieczna jest dokładna stała kontrola kardiologiczna. W przypadku wystąpienia nowych objawów niewydolności serca lub nasilenia istniejących objawów (np. duszność lub obrzęki stóp) należy natychmiast skontaktować się z lekarzem.

### Gorączka, siniaki, krwawienie lub bladeść

- U niektórych pacjentów dojść może do zmniejszenia wytwarzania komórek zwalczających zakażenia lub hamujących krwawienie. Jeśli u pacjenta wystąpi nieustępująca gorączka, siniaki, skłonność do krwawień lub bladeść należy natychmiast zgłosić się do lekarza. Lekarz może podjąć decyzję o przerwaniu leczenia.

### Nowotwór

- U pacjentów przyjmujących adalimumab lub inne leki blokujące TNF $\alpha$  w bardzo rzadkich przypadkach występowały pewne rodzaje nowotworów u dzieci i dorosłych. Ryzyko wystąpienia chłoniaka oraz białaczki (nowotworów złośliwych komórek krwi i szpiku kostnego) może być większe od przeciętnego u osób z cięższą postacią reumatoidalnego zapalenia stawów, chorujących od dłuższego czasu. U pacjentów przyjmujących lek Hyrimoz, ryzyko wystąpienia chłoniaka, białaczki lub innych nowotworów złośliwych może być większe. W rzadkich przypadkach u pacjentów przyjmujących adalimumab zaobserwowano szczególnie, poważny typ chłoniaka. Niektórych z tych pacjentów leczono również lekami zawierającymi azatioprynę lub merkaptopurynę. Należy poinformować lekarza, jeśli pacjent przyjmuje azatioprynę lub merkaptopurynę z lekiem Hyrimoz.

- U pacjentów przyjmujących adalimumab obserwowano przypadki raka skóry niebędącego czerniakiem. Należy poinformować lekarza, jeśli podczas leczenia lub po leczeniu pojawią się nowe obszary uszkodzonej skóry lub jeśli istniejące ślady na skórze lub obszary uszkodzeń zmieniają wygląd.
- Nowotwory złośliwe, inne niż chłoniak, występowały u pacjentów ze szczególnym rodzajem choroby płuc zwanej przewlekłą obturacyjną chorobą płuc (POChP) leczonych innym lekiem blokującym TNF $\alpha$ . Jeśli pacjent choruje na POChP lub jest nałogowym palaczem, powinien omówić z lekarzem, czy stosowanie leku blokującego TNF $\alpha$  jest dla niego odpowiednie.

### Zjawiska autoimmunologiczne

- W rzadkich przypadkach, leczenie lekiem Hyrimoz może powodować zespół toczniopodobny. Należy skontaktować się z lekarzem jeśli wystąpią takie objawy jak, uporczywa niewyjaśniona wysypka, gorączka, bóle stawów lub zmęczenie.

### **Dzieci i młodzież**

- Nie podawać leku Hyrimoz dzieciom z wielostawowym młodzieńczym idiopatycznym zapaleniem stawów w wieku poniżej 2 lat.
- Nie podawać leku Hyrimoz dzieciom z występującą u dzieci i młodzieży łuszczycą zwyczajną (plackowatą) lub wrzodziejącym zapaleniem jelita grubego w wieku poniżej 4 lat.
- Nie podawać leku Hyrimoz dzieciom z występującą u dzieci i młodzieży chorobą Leśniowskiego-Crohna w wieku poniżej 6 lat.
- Nie stosować wstrzykiwacza z dawką 80 mg, jeśli zalecane jest podawanie dawek innych niż 80 mg.

### **Hyrimoz a inne leki**

Należy powiedzieć lekarzowi lub farmaceucie o wszystkich lekach przyjmowanych obecnie lub ostatnio, a także o lekach, które pacjent planuje przyjmować.

Lek Hyrimoz można przyjmować łącznie z metotreksatem lub niektórymi innymi lekami modyfikującymi przebieg choroby (sulfasalazyna, hydroksychlorochina, leflunomid lub preparaty złota do wstrzykiwań), kortykosteroidami lub lekami przeciwbólowymi, w tym z niesteroidowymi lekami przeciwzapalnymi (NLPZ).

Nie należy stosować równocześnie leku Hyrimoz i leków zawierających substancje czynne anakinra lub abatacept, ponieważ zwiększają ryzyko wystąpienia ciężkich zakażeń. Równoczesne przyjmowanie adalimumabu i innych antagonistów TNF oraz anakinry lub abataceptu nie jest zalecane ze względu na możliwe większe ryzyko zakażeń, w tym ciężkich zakażeń i innych możliwych interakcji farmakologicznych. W razie wątpliwości należy zapytać lekarza.

### **Ciąża i karmienie piersią**

- Pacjentki powinny rozważyć stosowanie odpowiednich metod zapobiegania ciąży ich kontynuowanie przez co najmniej 5 miesięcy po przyjęciu ostatniej dawki leku Hyrimoz.
- Jeśli pacjentka jest w ciąży, przypuszcza że może być w ciąży lub gdy planuje mieć dziecko, powinna poradzić się lekarza przed zastosowaniem tego leku.
- Lek Hyrimoz należy stosować w czasie ciąży, tylko jeśli jest to bezwzględnie konieczne.
- Zgodnie z badaniami dotyczącymi ciąży, nie występowało wyższe ryzyko wad rozwojowych, kiedy matka przyjmowała adalimumab w okresie ciąży, w porównaniu do matek chorujących na tą samą chorobę, które nie otrzymywały adalimumab.
- Lek Hyrimoz może być stosowany podczas karmienia piersią.
- Jeśli pacjentka otrzymuje lek Hyrimoz w okresie ciąży, u dziecka może występować zwiększone ryzyko zakażenia.

Należy koniecznie poinformować lekarzy dziecka i innych pracowników opieki zdrowotnej o przyjmowaniu leku Hyrimoz w okresie ciąży, zanim dziecko otrzyma jakąkolwiek szczepionkę. Więcej informacji o szczepionkach, patrz punkt „Ostrzeżenia i środki ostrożności”

### **Prowadzenie pojazdów i obsługiwane maszyn**

Lek Hyrimoz może wywierać niewielki wpływ na zdolność prowadzenia pojazdów, jazdę na rowerze i obsługę maszyn. Po przyjęciu leku Hyrimoz wystąpić może wrażenie wirowania pomieszczenia (zawroty głowy) i zaburzenia widzenia.

### **Lek Hyrimoz zawiera sód**

Ten lek zawiera mniej niż 1 mmol sodu (23 mg) w dawce 0,8 ml, co oznacza, że lek uznaje się za „wolny od sodu”.

### **3. Jak stosować lek Hyrimoz**

Ten lek należy zawsze przyjmować zgodnie z zaleceniami lekarza lub farmaceuty. W razie wątpliwości należy zwrócić się do lekarza lub farmaceuty.

Zalecane dawki leku Hyrimoz w każdym z zarejestrowanych wskazań przedstawiono w tabeli poniżej. Lekarz może przepisać inną dawkę leku Hyrimoz, jeśli inna dawka leku będzie wymagana.

<b>Reumatoidalne zapalenie stawów, łuszcycowe zapalenie stawów, zeszytniające zapalenie stawów kręgosłupa lub osiowa spondyloartropatia bez zmian radiograficznych charakterystycznych dla zeszytniającego zapalenia stawów kręgosłupa</b>		
<b>Wiek lub masa ciała</b>	<b>Ile i jak często stosować?</b>	<b>Uwagi</b>
Dorośli	40 mg co drugi tydzień jako pojedyncza dawka	W reumatoidalnym zapaleniu stawów podczas stosowania leku Hyrimoz nadal podaje się metotreksat. Jeśli lekarz stwierdzi, że stosowanie metotreksatu jest niewskazane, możliwe jest podawanie samego leku Hyrimoz.  Jeśli podczas stosowania leku Hyrimoz w reumatoidalnym zapaleniu stawów nie podaje się metotreksatu, lekarz może zalecić podawanie 40 mg leku Hyrimoz raz w tygodniu lub 80 mg co drugi tydzień.

<b>Łuszczyca zwyczajna (plackowata)</b>		
<b>Wiek lub masa ciała</b>	<b>Ile i jak często stosować?</b>	<b>Uwagi</b>
Dorośli	Pierwsza dawka 80 mg (jako jedno wstrzyknięcie 80 mg), następnie 40 mg podawane co drugi tydzień zaczynając od jednego tygodnia po pierwszej dawce.	Wstrzyknięcia leku Hyrimoz należy stosować tak długo jak zaleci to lekarz. Jeśli działanie tej dawki nie będzie zadowalające, lekarz może zwiększyć dawkowanie do 40 mg co tydzień lub 80 mg co drugi tydzień.

<b>Ropne zapalenia apokrynowe gruczołów potowych</b>		
<b>Wiek lub masa ciała</b>	<b>Ile i jak często stosować?</b>	<b>Uwagi</b>
Dorośli	<p>Początkowa dawka 160 mg (dwa wstrzyknięcia dawki 80 mg w ciągu jednej doby lub jedno wstrzyknięcie dawki 80 mg na dobę przez dwa kolejne dni), a następnie dawka 80 mg (jedno wstrzyknięcie dawki 80 mg) po upływie dwóch tygodni.</p> <p>Po kolejnych dwóch tygodniach należy kontynuować leczenie stosując dawkowanie 40 mg raz w tygodniu lub 80 mg co drugi tydzień, zgodnie z zaleceniami lekarza.</p>	Zaleca się codziennie przemywanie zmienionej chorobowo powierzchni skóry środkiem antyseptycznym.
Młodzież od 12 do 17 roku życia ważąca od 30 kg lub więcej	Początkowa dawka 80 mg (jedno wstrzyknięcie dawki 80 mg) jako dawka początkowa, a następnie, po upływie jednego tygodnia, dawka 40 mg co dwa tygodnie.	<p>Jeśli działanie tej dawki nie będzie zadowalające, lekarz może zwiększyć dawkowanie do 40 mg raz w tygodniu lub 80 mg co drugi tydzień.</p> <p>Zaleca się codziennie przemywać zmienioną chorobowo powierzchnię skóry środkiem antyseptycznym.</p>

<b>Choroba Leśniowskiego-Crohna</b>		
<b>Wiek lub masa ciała</b>	<b>Ile i jak często stosować?</b>	<b>Uwagi</b>
Dzieci, młodzież i dorośli ważący 40 kg lub więcej	<p>Pierwsza dawka 80 mg (jedno wstrzyknięcie 80 mg), następnie 40 mg co drugi tydzień zaczynając dwa tygodnie później.</p> <p>Jeśli wymagana jest szybsza odpowiedź, lekarz może przepisać pierwszą dawkę 160 mg (dwa wstrzyknięcia 80 mg w ciągu jednej doby lub jedno wstrzyknięcie 80 mg przez dwie kolejne doby), następnie 80 mg (jedno wstrzyknięcie 80 mg w ciągu jednej doby) dwa tygodnie później.</p> <p>Następnie zwykłą dawką jest 40 mg co drugi tydzień.</p>	Jeśli działanie tej dawki nie będzie zadowalające, lekarz może zwiększyć dawkowanie do 40 mg raz w tygodniu lub 80 mg co drugi tydzień.

<b>Dzieci z chorobą Leśniowskiego-Crohna</b>		
<b>Wiek lub masa ciała</b>	<b>Ile i jak często stosować?</b>	<b>Uwagi</b>
Dzieci i młodzież od 6 do 17 roku życia ważący mniej niż 40 kg	<p>Pierwsza dawka 40 mg, następnie 20 mg co drugi tydzień zaczynając dwa tygodnie później.</p> <p>Jeśli wymagana jest szybsza odpowiedź, lekarz może przepisać pierwszą dawkę 80 mg (jedno wstrzyknięcie 80 mg w ciągu jednej doby), następnie 40 mg dwa tygodnie później.</p> <p>Następnie zwykłą dawką jest 20 mg co drugi tydzień.</p>	Jeśli działanie tej dawki nie będzie zadowalające, lekarz dziecka może zwiększyć częstość podawania do 20 mg co tydzień.

<b>Wrzodziejące zapalenie jelita grubego</b>		
<b>Wiek lub masa ciała</b>	<b>Ile i jak często stosować?</b>	<b>Uwagi</b>
Dorośli	<p>Pierwsza dawka 160 mg (dwa wstrzyknięcia dawki 80 mg w ciągu jednej doby lub jedno wstrzyknięcie dawki 80 mg na dobę przez dwa kolejne dni), następnie 80 mg (jedno wstrzyknięcie dawki 80 mg) dwa tygodnie później, a potem 40 mg co dwa tygodnie.</p> <p>Następnie zwykłą dawką jest 40 mg co drugi tydzień.</p>	Jeśli działanie tej dawki nie będzie zadowalające, lekarz może zwiększyć dawkowanie do 40 mg co tydzień lub 80 mg co drugi tydzień.

<b>Dzieci i młodzież z wrzodziejącym zapaleniem jelita grubego</b>		
<b>Wiek i masa ciała</b>	<b>Ile i jak często stosować?</b>	<b>Uwagi</b>
Dzieci i młodzież w wieku od 6 lat o masie ciała 40 kg i powyżej	<p>Pierwsza dawka 160 mg (dwa wstrzyknięcia dawki 80 mg w ciągu jednej doby lub jedno wstrzyknięcie dawki 80 mg na dobę przez dwa kolejne dni), a po dwóch tygodniach dawka 80 mg (jedno wstrzyknięcie dawki 80 mg w ciągu jednej doby).</p> <p>Następnie zwykłą dawką jest 80 mg co drugi tydzień.</p>	Pacjenci, którzy ukończyli 18 lat podczas przyjmowania dawki 80 mg co drugi tydzień, powinni kontynuować leczenie przepisaną dawką.
Dzieci i młodzież w wieku od 6 lat o masie ciała poniżej 40 kg	<p>Pierwsza dawka 80 mg (jedno wstrzyknięcie dawki 80 mg), a po dwóch tygodniach dawka 40 mg (jedno wstrzyknięcie dawki 40 mg).</p> <p>Następnie zwykłą dawką jest 40 mg co drugi tydzień.</p>	Pacjenci, którzy ukończyli 18 lat podczas przyjmowania dawki 40 mg co drugi tydzień, powinni kontynuować leczenie przepisaną dawką.

<b>Nieinfekcyjne zapalenie błony naczyniowej oka</b>		
<b>Wiek lub masa ciała</b>	<b>Ile i jak często stosować?</b>	<b>Uwagi</b>
Dorośli	Dawka początkowa 80 mg (jedno wstrzyknięcie dawki 80 mg), a następnie po tygodniu od podania dawki początkowej dawka 40 mg podawana co dwa tygodnie.	W nieinfekcyjnym zapaleniu błony naczyniowej oka w czasie stosowania leku Hyrimoz można kontynuować przyjmowanie kortykosteroidów lub innych leków, które wpływają na układ immunologiczny. Lek Hyrimoz można również stosować jako jedyny lek.  Należy kontynuować wstrzykiwanie leku Hyrimoz tak długo jak zaleci to lekarz.
Dzieci i młodzież od 2 roku życia ważący 30 kg lub więcej	40 mg co drugi tydzień.	Lekarz może również przepisać dawkę początkową 80 mg, która może zostać podana jeden tydzień przed rozpoczęciem podawania zwykle stosowanej dawki 40 mg co drugi tydzień. Zaleca się stosowanie leku Hyrimoz w połączeniu z metotreksatem..
Dzieci i młodzież od 2 roku życia ważący mniej niż 30 kg	20 mg co drugi tydzień.	Lekarz może również przepisać dawkę początkową 40 mg, która może zostać podana jeden tydzień przed rozpoczęciem podawania zwykle stosowanej dawki 20 mg co drugi tydzień. Zaleca się stosowanie leku Hyrimoz w połączeniu z metotreksatem..

### **Sposób i droga podawania**

Lek Hyrimoz podaje się we wstrzyknięciu podskórnym.

Szczegółowe instrukcje dotyczące sposobu wstrzykiwania leku Hyrimoz podano w punkcie 7, „Instrukcja użycia”.

### **Przyjęcie większej niż zalecana dawki leku Hyrimoz**

W razie przypadkowego wstrzyknięcia leku Hyrimoz częściej niż to konieczne, należy zgłosić się do lekarza lub farmaceuty i poinformować o przyjęciu dawki większej niż wymagana. Zawsze należy ze sobą zabrać opakowanie zewnętrzne leku, nawet jeśli jest ono puste.

### **Pominięcie przyjęcia leku Hyrimoz**

Jeśli pacjent zapomni wykonać wstrzyknięcie, powinien wstrzyknąć następną dawkę leku Hyrimoz, gdy tylko sobie o tym przypomni. Kolejną dawkę należy wstrzyknąć w ustalonym pierwotnie dniu.



## Przerwanie przyjmowania leku Hyrimoz

Decyzję o zaprzestaniu stosowania leku Hyrimoz należy omówić z lekarzem. Po wstrzymaniu przyjmowania leku mogą powrócić objawy choroby.

W razie jakichkolwiek dalszych wątpliwości związanych ze stosowaniem tego leku należy zwrócić się do lekarza lub farmaceuty.

### 4. Możliwe działania niepożądane

Jak każdy lek, lek ten może powodować działania niepożądane, chociaż nie u każdego one wystąpią. Większość działań niepożądanych ma łagodny lub umiarkowany charakter. Niektóre jednak mogą być poważne i wymagać leczenia. Działania niepożądane mogą występować przez 4 miesiące lub dłużej po ostatnim wstrzyknięciu leku Hyrimoz.

W razie pojawienia się któregokolwiek z poniższych objawów reakcji alergicznej lub niewydolności serca należy **pilnie wezwać pomoc medyczną**:

- ciężka wysypka, pokrzywka;
- obrzęk twarzy, dłoni, stóp;
- trudności w oddychaniu, trudności w połykaniu;
- duszność podczas aktywności fizycznej lub po położeniu się, lub obrzęk stóp.

W razie stwierdzenia któregokolwiek z poniższych objawów należy **tak szybko jak to możliwe powiadomić lekarza**

- objawy przedmiotowe i podmiotowe zakażenia takie, jak gorączka, złe samopoczucie, zranienia, kłopoty z zębami, uczucie pieczenia podczas oddawania moczu, uczucie osłabienia lub zmęczenia bądź kaszel;
- objawy podmiotowe dolegliwości dotyczących układu nerwowego, takie jak wrażenie mrowienia, wrażenie drętwienia, podwójne widzenie lub osłabienie siły mięśni w kończynach górnych lub dolnych;
- objawy przedmiotowe raka skóry, takie jak guzek lub otwarte owrzodzenie, które się nie goi;
- objawy i oznaki wskazujące na zaburzenia krwi takie, jak utrzymująca się gorączka, siniaczenie, krwawienie, błądź.

Podczas stosowania adalimumabu obserwowano wymienione poniżej działania niepożądane.

**Bardzo często** (może wystąpić u więcej niż 1 z 10 osób)

- odczyny w miejscu wstrzyknięcia (w tym ból, obrzęk, zaczerwienienie lub świąd);
- zakażenia dróg oddechowych (w tym przeziębienie, katar, zapalenie zatok, zapalenie płuc);
- bóle głowy;
- bóle brzucha (jamy brzusznej);
- nudności i wymioty;
- wysypka;
- ból mięśni.

**Często** (może wystąpić u mniej niż 1 z 10 osób)

- ciężkie zakażenia (w tym posocznica [zakażenie krwi] i grypa);
- zakażenia jelitowe (w tym zakażenie żołądka i jelit);
- zakażenia skóry (w tym zapalenie tkanki łącznej i półpasiec);
- zakażenia ucha;
- zakażenia w obrębie jamy ustnej (w tym zakażenia zębów i opryszczka wargowa);

- zakażenia dróg rodnych;
- zakażenie dróg moczowych;
- zakażenia grzybicze;
- zakażenia stawów;
- nowotwory łagodne;
- rak skóry;
- reakcje alergiczne (w tym alergia sezonowa);
- odwodnienie;
- wahania nastroju (w tym depresja);
- niepokój;
- trudności z zasypianiem;
- zaburzenia czucia, takie jak mrowienie, szczypanie lub drętwienie;
- migrena;
- objawy podmiotowe ucisku korzenia nerwowego (w tym bóle krzyża i ból nóg) tzw. ból korzonkowy;
- zaburzenia widzenia;
- stan zapalny oka;
- zapalenie powiek i obrzęk oka;
- zawroty głowy (wrażenie wirowania pomieszczenia);
- wrażenie szybkiego bicia serca;
- wysokie ciśnienie tętnicze;
- zaczerwienienie skóry z uczuciem gorąca;
- krwiak (zgrubiały obrzęk z zakrzepłą krwią);
- kaszel;
- astma;
- duszność;
- krwawienie z przewodu pokarmowego;
- objawy dyspeptyczne (niestrawność, wzdęcie, zgaga);
- choroba refluksowa przełyku;
- zespół suchości (w tym suchość oczu i jamy ustnej);
- świąd;
- swędząca wysypka;
- siniaczenie;
- zapalenie skóry (takie jak wyprysk);
- łamliwość paznokci;
- zwiększona potliwość;
- wypadanie włosów;
- wystąpienie lub pogorszenie się łuszczycy;
- skurcze mięśni;
- krew w moczu;
- dolegliwości ze strony nerek;
- bóle w klatce piersiowej;
- obrzęki (nagromadzenie się płynu powodujące obrzmienie zmienionej chorobowo tkanki);
- gorączka;
- zmniejszenie liczby płytek krwi, co zwiększa ryzyko krwawienia lub siniaczenia;
- zaburzenie gojenia ran.

**Niezbyt często** (może wystąpić u mniej niż 1 z 100 osób)

- nietypowe zakażenia (w tym gruźlica i inne zakażenia, które występują, gdy zmniejsza się odporność na zachorowanie);
- zakażenia układu nerwowego (w tym wirusowe zapalenie opon mózgowych);
- zakażenia oka;
- zakażenia bakteryjne;

- zapalenie uchyłka (zapalenie i zakażenie jelita grubego);
- rak, w tym nowotwór złośliwy układu limfatycznego (chłoniak) i czerniak (rodzaj raka skóry);
- zaburzenia układu immunologicznego, które mogą powodować zmiany w płucach, skórze i węzłach chłonnych (najczęściej choroba zwana sarkoidozą);
- zapalenie naczyń krwionośnych;
- drżenie;
- neuropatia (uszkodzenie nerwów);
- udar;
- utrata słuchu, szumy w uszach;
- wrażenie nieregularnego bicia serca, takie jak wrażenie wypadania kolejnych uderzeń serca;
- zaburzenia serca, które mogą powodować duszność lub obrzęki kostek;
- zawał serca;
- „kieszonka” w ścianie głównej tętnicy (tętniak aorty), zapalenie i zakrzep krwi w żyłę, niedrożność naczynia krwionośnego;
- choroby płuc powodujące duszność (w tym zapalenie płuc);
- zator płucny (zablokowanie tętnicy płuca);
- wysięk opłucnowy (nieprawidłowe gromadzenie się płynu w jamie opłucnej);
- zapalenie trzustki, które powoduje ostry ból brzucha i pleców;
- trudności w połykaniu;
- obrzęk twarzy (obrzemiecie);
- zapalenie pęcherzyka żółciowego, kamienie w pęcherzyku żółciowym;
- stłuszczenie wątroby (odkładanie się tłuszczu w komórkach wątroby);
- nocne poty;
- blizna;
- nieprawidłowy rozpad mięśni;
- toczeń rumieniowaty układowy (choroba immunologiczna, w tym zapalenie skóry, serca, płuc, stawów i innych układów narządów);
- zaburzenia snu (częste budzenie się);
- impotencja;
- stany zapalne.

**Rzadko** (może wystąpić u mniej niż 1 z 1 000 osób)

- białaczka (nowotwór złośliwy krwi i szpiku kostnego);
- ciężka reakcja alergiczna ze wstrząsem;
- stwardnienie rozsiane;
- zaburzenia dotyczące nerwów (takie jak zapalenie nerwu wzrokowego oka i zespół Guillaina- Barrégo, tj. choroba, która może spowodować osłabienie mięśni, nieprawidłowe czucie, mrowienie w kończynach górnych i górnej części tułowia);
- zatrzymanie akcji serca;
- zwłóknienie płuc (bliznowacenie płuc);
- przedziurawienie jelita (otwór w ścianie jelita);
- zapalenie wątroby;
- reaktywacja zakażenia wirusem żółtaczkki typu B;
- autoimmunologiczne zapalenie wątroby (zapalenie wątroby spowodowane reakcją układu odpornościowego pacjenta);
- zapalenie naczyń skóry;
- zespół Stevensa-Johnsona (zagrożająca życiu reakcja z objawami grypopodobnymi i wysypką w postaci pęcherzy);
- obrzęk twarzy (obrzemiecie) związany z reakcjami alergicznymi;
- rumień wielopostaciowy (zapalenie skóry z wysypką);
- zespół toczeniopodobny;
- obrzęk naczynioruchowy (miejscowy obrzęk skóry);
- liszajowate zmiany skórne (swędząca czerwono-purpurowa wysypka skórna).

### **Częstość nieznaną** (nie można jej ocenić na podstawie dostępnych danych)

- chłoniak T-komórkowy wątrobowo-śledzionowy (rzadki nowotwór krwi, który często powoduje zgon);
- rak z komórek Merkla (typ raka skóry);
- mięsak Kaposiego – rzadki nowotwór związany z zakażeniem ludzkim wirusem opryszczki 8. Mięsak Kaposiego najczęściej występuje w postaci fioletowych zmian skórnych;
- niewydolność wątroby;
- nasilenie objawów zapalenia skórno-mięśniowego (objawiające się wysypką skórą, której towarzyszy osłabienie mięśni);
- zwiększenie masy ciała (niewielkie u większości pacjentów).

Niektóre działania niepożądane obserwowane podczas stosowania adalimumabu nie dają objawów odczuwanych przez pacjenta i można je wykryć wyłącznie przeprowadzając badania krwi. Zalicza się do nich:

### **Bardzo często** (może wystąpić u więcej niż 1 z 10 osób)

- zmniejszona liczba krwinek białych we krwi;
- zmniejszona liczba krwinek czerwonych we krwi;
- zwiększenie stężenia lipidów we krwi;
- podwyższone stężenie enzymów wątrobowych.

### **Często** (może wystąpić u mniej niż 1 z 10 osób)

- zwiększona liczba krwinek białych we krwi;
- zmniejszona liczba płytek krwi;
- zwiększone stężenie kwasu moczowego we krwi;
- nieprawidłowe stężenie sodu we krwi;
- niskie stężenie wapnia we krwi;
- niskie stężenie fosforanów we krwi;
- wysokie stężenie cukru we krwi;
- zwiększona aktywność dehydrogenazy mleczanowej we krwi;
- obecność autoprzeciwciał we krwi;
- niskie stężenie potasu we krwi.

### **Niezbyt często** (może wystąpić u mniej niż 1 z 100 osób)

- zwiększenie stężenia bilirubiny (próba wątrobową).

### **Rzadko** (może wystąpić u mniej niż 1 z 1 000 osób)

- zmniejszona liczba białych krwinek, czerwonych krwinek i płytek we krwi.

### **Zgłaszanie działań niepożądanych**

Jeśli wystąpią jakiegokolwiek objawy niepożądane, w tym wszelkie objawy niepożądane niewymienione w tej ulotce, należy powiedzieć o tym lekarzowi lub farmaceucie. Działania niepożądane można zgłaszać bezpośrednio do „krajowego systemu zgłaszania” wymienionego w [załączniku V](#). Dzięki zgłaszaniu działań niepożądanych można będzie zgromadzić więcej informacji na temat bezpieczeństwa stosowania leku.

## 5. Jak przechowywać lek Hyrimoz

Lek należy przechowywać w miejscu niewidocznym i niedostępnym dla dzieci.

Nie stosować tego leku po upływie terminu ważności zamieszczonego na etykiecie/blistrze/pudełku po EXP. Termin ważności oznacza ostatni dzień podanego miesiąca.

Przechowywać w lodówce (2°C – 8°C). Nie zamrażać.

Przechowywać wstrzykiwacz w opakowaniu zewnętrznym w celu ochrony przed światłem.

### Alternatywna metoda przechowywania

W razie potrzeby (na przykład podczas podróży) lek Hyrimoz można przechowywać w temperaturze pokojowej (do 25°C) nie dłużej niż przez 42 dni — należy chronić go przed światłem. Po wyjęciu z lodówki, przechowywany w temperaturze pokojowej wstrzykiwacz **należy bezwzględnie zużyć w ciągu 42 dni lub wyrzucić**, nawet wtedy, gdy zostanie na powrót umieszczony w lodówce. Należy zapisać datę pierwszego wyjęcia wstrzykiwacza z lodówki oraz datę, po której należy go wyrzucić.

Leków nie należy wyrzucać do kanalizacji ani domowych pojemników na odpadki. Należy zapytać farmaceutę, jak usunąć leki, których się już nie używa. Takie postępowanie pomoże chronić środowisko.

## 6. Zawartość opakowania i inne informacje

### Co zawiera lek Hyrimoz

- Substancją czynną leku jest adalimumab. Każdy wstrzykiwacz zawiera 80 mg adalimumabu w 0,8 ml roztworu.
- Inne składniki leku to kwas adypinowy, mannitol (E421), polisorbata 80 (E433), kwas solny (E507), sodu wodorotlenek (E524) i woda do wstrzykiwań.

### Jak wygląda lek Hyrimoz i co zawiera opakowanie

Lek Hyrimoz 80 mg roztwór do wstrzykiwań (płyn do wstrzykiwań) we wstrzykiwaczu jest dostarczany w postaci przezroczystego do lekko opalizującego, bezbarwnego lub bladożółtego roztworu o objętości 0,8 ml.

Lek Hyrimoz jest dostarczany w przeznaczonej do jednorazowego użytku ampułko-strzykawce wbudowanej w trójkątny wstrzykiwacz z przezroczystym okienkiem i naklejonym oznakowaniem. Strzykawka we wnętrzu wstrzykiwacza jest wykonana ze szkła typu I, jest wyposażona w igłę ze stali nierdzewnej w rozmiarze 29G oraz wewnętrzną gumową nasadkę igły (elastomer termoplastyczny) i zawiera 0,8 ml roztworu.

Opakowania zawierają 1, 2 lub 3 wstrzykiwacze z lekiem Hyrimoz. Nie wszystkie wielkości opakowań muszą znajdować się w obrocie.

Lek Hyrimoz jest dostępny w ampułko-strzykawce i we wstrzykiwaczu.

## Podmiot odpowiedzialny

Sandoz GmbH  
Biochemiestr. 10  
6250 Kundl  
Austria

## Wytwórca

Sandoz GmbH Schafteuau  
Biochemiestr. 10  
6336 Langkampfen  
Austria

Novartis Pharmaceutical Manufacturing GmbH  
Biochemiestrasse 10  
6336 Langkampfen  
Austria

W celu uzyskania bardziej szczegółowych informacji dotyczących tego leku należy zwrócić się do miejscowego przedstawiciela podmiotu odpowiedzialnego:

### **België/Belgique/Belgien**

Sandoz nv/sa  
Tél/Tel: +32 2 722 97 97

### **България**

Сандоз България КЧТ  
Тел.: +359 2 970 47 47

### **Česká republika**

Sandoz s.r.o.  
Tel: +420 225 775 111

### **Danmark/Norge/Ísland/Sverige**

Sandoz A/S  
Tlf: +45 63 95 10 00

### **Deutschland**

Hexal AG  
Tel: +49 8024 908 0

### **Eesti**

Sandoz d.d. Eesti filiaal  
Tel: +372 665 2400

### **Ελλάδα**

SANDOZ HELLAS ΜΟΝΟΠΡΟΣΩΠΗ Α.Ε.  
Τηλ: +30 216 600 5000

### **España**

Sandoz Farmacéutica, S.A.  
Tel: +34 900 456 856

### **Lietuva**

Sandoz Pharmaceuticals d.d filialas  
Tel: +370 5 2636 037

### **Luxembourg/Luxemburg**

Sandoz nv/sa  
Tél/Tel.: +32 2 722 97 97

### **Magyarország**

Sandoz Hungária Kft.  
Tel.: +36 1 430 2890

### **Malta**

Sandoz Pharmaceuticals d.d.  
Tel: +356 99644126

### **Nederland**

Sandoz B.V.  
Tel: +31 36 52 41 600

### **Österreich**

Sandoz GmbH  
Tel: +43 5338 2000

### **Polska**

Sandoz Polska Sp. z o.o.  
Tel.: +48 22 209 70 00

### **Portugal**

Sandoz Farmacêutica Lda.  
Tel: +351 21 000 86 00

**France**

Sandoz SAS  
Tél: +33 1 49 64 48 00

**Hrvatska**

Sandoz d.o.o.  
Tel: +385 1 23 53 111

**Ireland**

Rowex Ltd.  
Tel: + 353 27 50077

**Italia**

Sandoz S.p.A.  
Tel: +39 02 96541

**Κύπρος**

Sandoz Pharmaceuticals d.d.  
Τηλ: +357 22 69 0690

**Latvija**

Sandoz d.d. Latvia filiāle  
Tel: +371 67 892 006

**România**

Sandoz Pharmaceuticals SRL  
Tel: +40 21 407 51 60

**Slovenija**

Sandoz farmacevtska družba d.d.  
Tel: +386 1 580 29 02

**Slovenská republika**

Sandoz d.d. - organizačná zložka  
Tel: +421 2 50 70 6111

**Suomi/Finland**

Sandoz A/S  
Puh/Tel: +358 10 6133 400

**United Kingdom (Northern Ireland)**

Sandoz GmbH  
Tel: +43 5338 2000

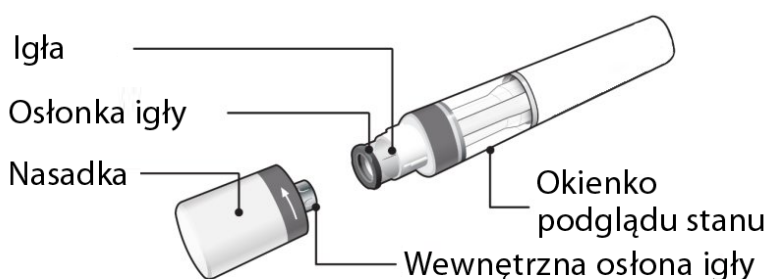
**Data ostatniej aktualizacji ulotki:****Inne źródła informacji**

Szczegółowe informacje o tym leku znajdują się na stronie internetowej Europejskiej Agencji Leków <http://www.ema.europa.eu>.

**7. Instrukcja użycia**

Konieczne jest postępowanie zgodnie z poniższymi instrukcjami w celu uniknięcia wystąpienia możliwych zakażeń i zapewnienia poprawnego stosowania leku Hyrimoz.

Przed wstrzyknięciem leku Hyrimoz należy przeczytać i przyswoić sobie treść niniejszej instrukcji użycia, a następnie przestrzegać jej zaleceń. Przed pierwszym użyciem wstrzykiwacza z pojedynczą dawką leku Hyrimoz personel służby zdrowia powinien zademonstrować pacjentowi sposób prawidłowego przygotowania i wstrzyknięcia leku Hyrimoz. W przypadku jakichkolwiek pytań należy skonsultować się z personelem służby zdrowia.

**Przeznaczony do jednorazowego użytku wstrzykiwacz z lekiem Hyrimoz**

**Rycina A:** elementy składowe wstrzykiwacza z lekiem Hyrimoz

Na **Rycinie A** wstrzykiwacz pokazano po zdjęciu nasadki. **Nie zdejmować** nasadki do momentu gotowości do wykonania wstrzyknięcia.

#### Istotne jest, aby:

- **Nie korzystać** ze wstrzykiwacza w przypadku uszkodzenia zamknięcia zewnętrznego opakowania lub zamknięcia opakowania wstrzykiwacza.
- Trzymać wstrzykiwacz w zamkniętym zewnętrznym opakowaniu do momentu gotowości do użycia.
- **Nie pozostawiać** wstrzykiwacza bez nadzoru w miejscach, w których mogą go użyć inne osoby.
- **Nie korzystać** z wstrzykiwacza w przypadku upuszczenia go, jeśli wygląda na uszkodzony lub jeśli upuszczono go po zdjęciu nasadki.
- W celu zwiększenia komfortu podawania **wstrzykiwać** lek Hyrimoz 15–30 minut po wyjęciu go z lodówki.
- Usunąć zużyty wstrzykiwacz bezpośrednio po użyciu. **Nie używać wstrzykiwacza ponownie.** Patrz punkt „8. Usuwanie zużytych wstrzykiwaczy” w końcowej części tej instrukcji użycia.

#### Jak przechowywać wstrzykiwacz?

- Przechowywać zewnętrzne opakowanie z wstrzykiwaczem w lodówce w temperaturze od 2°C do 8°C.
- W razie potrzeby, na przykład podczas podróży, lek Hyrimoz można przechowywać w temperaturze pokojowej (do 25°C) nie dłużej niż przez 42 dni — należy chronić go przed światłem. Po wyjęciu z lodówki, przechowywany w temperaturze pokojowej wstrzykiwacz **należy bezwzględnie zużyć w ciągu 42 dni lub wyrzucić**, nawet wtedy, gdy zostanie na powrót umieszczony w lodówce. Należy zapisać datę pierwszego wyjęcia wstrzykiwacza z lodówki oraz datę, po której należy go wyrzucić.
- Przechowywać wstrzykiwacz w oryginalnym opakowaniu do momentu jego użycia w celu ochrony przed światłem.
- Nie przechowywać wstrzykiwacza w bardzo wysokich ani niskich temperaturach.
- Nie zamrażać wstrzykiwacza.

**Lek Hyrimoz i wszystkie leki należy przechowywać w miejscu niedostępnym dla dzieci.**

#### Co jest potrzebne do wykonania wstrzyknięcia?

Umieścić poniższe elementy na czystej, płaskiej powierzchni.

W opakowaniu znajdują się:

- Wstrzykiwacz/wstrzykiwacze z lekiem Hyrimoz (patrz **Rycina A**). Każdy wstrzykiwacz zawiera 80 mg/0,8 ml adalimumabu.

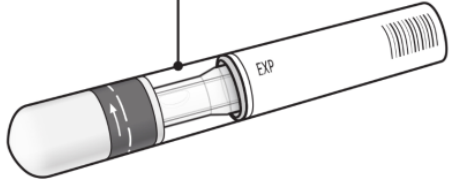
Do opakowania z wstrzykiwaczem nie dołączono (patrz **Rycina B**):

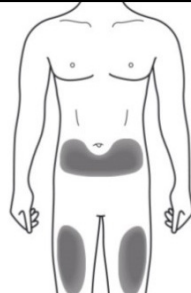
- wacik nasączony alkoholem;
- wacik lub gazik;
- pojemnik na ostre odpady. Patrz punkty „8. Usuwanie zużytych wstrzykiwaczy” w końcowej części tej instrukcji użycia;
- opatrunek samoprzylepny.




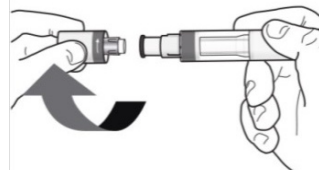
**Rycina B:** elementy niedołączone do opakowania






Przed wykonaniem wstrzyknięcia	
<b>Przygotowanie wstrzykiwacza do użycia</b>	
<ul style="list-style-type: none"> <li>W celu zwiększenia komfortu wstrzykiwania wyjąć wstrzykiwacz z lodówki około 15 do 30 minut przed wstrzyknięciem leku Hyrimoz, aby osiągnął temperaturę pokojową.</li> <li>Spojrzyć przez okienko podglądu stanu. Roztwór powinien być bezbarwny lub bladożółty i przezroczysty do lekko opalizującego. <b>Nie używać</b>, jeśli widoczne są jakiegokolwiek cząstki i (lub) przebarwienia. Mogą być widoczne małe pęcherzyki powietrza, co jest normalnym zjawiskiem. W przypadku wątpliwości dotyczących wyglądu roztworu zasięgnąć rady farmaceuty.</li> <li>Sprawdzić termin ważności (EXP) podany na wstrzykiwaczu (patrz <b>Rycina C</b>). Nie stosować wstrzykiwacza po upływie terminu ważności.</li> <li>Nie używać, jeśli zamknięcie ochronne zostało uszkodzone.</li> </ul> <p><b>Jeśli wynik którejkolwiek z powyższych czynności kontrolnych dotyczących wstrzykiwacza będzie niepomysłny, należy skontaktować się z farmaceutą.</b></p>	<p><b>Okienko podglądu stanu</b></p>  <p><b>Rycina C:</b> czynności kontrolne przed wykonaniem wstrzyknięcia</p>

1. Wybór miejsca wstrzyknięcia:	
<ul style="list-style-type: none"> <li>Zalecany miejscem wstrzyknięcia jest przednia strona ud. Można także wybrać miejsce w dolnej części brzucha, z wyjątkiem obszaru znajdującego się w promieniu 5 cm od pępka (patrz <b>Rycina D</b>).</li> <li>Przy każdym wykonywaniu wstrzyknięcia należy wybierać inne miejsce.</li> <li><b>Nie</b> wstrzykiwać w miejscach, gdzie skóra jest tkliwa, zasiniona, zaczerwieniona, złuszczone lub twarda. Unikać miejsc, w których występują blizny lub rozstępy. W przypadku łuszczycy <b>NIE</b> wolno wstrzykiwać leku w miejscach, w których znajdują się zmiany plackowate.</li> </ul>	 <p><b>Rycina D:</b> wybór miejsca wstrzyknięcia</p>


2. Oczyszczanie miejsca wstrzyknięcia:	
<ul style="list-style-type: none"> <li>Dokładnie umyć ręce wodą z mydłem.</li> <li>Przetrzeć miejsce wstrzyknięcia kolistym ruchem za pomocą wacik nasączony alkoholem. Przed wstrzyknięciem pozostawić do wyschnięcia (patrz <b>Rycina E</b>).</li> <li><b>Nie</b> dotykać oczyszczonego miejsca przed wstrzyknięciem.</li> </ul>	 <p><b>Rycina E:</b> oczyszczanie miejsca wstrzyknięcia</p>


<p><b>3. Zdejmowanie nasadki wstrzykiwacza:</b></p> <ul style="list-style-type: none"> <li>• Zdjąć nasadkę wstrzykiwacza dopiero w momencie gotowości do jego użycia.</li> <li>• Przekręcić nasadkę w kierunku wskazanym strzałką (patrz <i>Rycina F</i>).</li> <li>• Po zdjęciu nasadki usunąć ją do odpadów. <b>Nie</b> zakładać z powrotem nasadki.</li> <li>• Użyć wstrzykiwacza w ciągu 5 minut od zdjęcia nasadki.</li> <li>• Z igły może wydostać się kilka kropel płynu. Jest to zjawisko normalne.</li> </ul>	 <p><i>Rycina F:</i> zdejmowanie nasadki</p>
--	---

<p><b>4. Sposób trzymania wstrzykiwacza:</b></p> <ul style="list-style-type: none"> <li>• Trzymać wstrzykiwacz pod kątem 90 stopni względem oczyszczonego miejsca wstrzyknięcia (patrz <i>Rycina G</i>).</li> </ul> <div style="display: flex; justify-content: space-around; align-items: center;"> <div style="text-align: center;">  <p><b>Poprawnie</b></p> </div> <div style="text-align: center;">  <p><b>Niepoprawnie</b></p> </div> </div>	 <p><i>Rycina G:</i> sposób trzymania wstrzykiwacza</p>
--	--


## Wykonywanie wstrzyknięcia

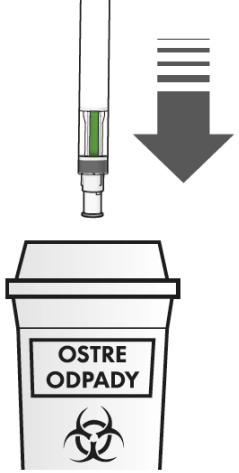
<p><b>Przeczytać przed wykonaniem wstrzyknięcia</b></p> <p>Podczas wstrzykiwania słychać będzie <b>2 głośnie kliknięcia</b>:</p> <ul style="list-style-type: none"> <li>○ <b>Pierwsze kliknięcie</b> informuje o <b>rozpoczęciu</b> wstrzykiwania.</li> <li>○ Po kilku sekundach <b>drugie kliknięcie</b> poinformuje, że wstrzykiwanie jest <b>bliskie</b> zakończenia.</li> </ul> <p>Wstrzykiwacz <b>należy</b> stabilnie przytrzymywać przy skórze do momentu, aż <b>zielony wskaźnik</b> wypełni okienko i przestanie się poruszać.</p>
---

<p><b>5. Rozpoczynanie wstrzykiwania:</b></p> <ul style="list-style-type: none"> <li>• Docisnąć wtrzykiwacz do skóry w celu rozpoczęcia wstrzykiwania (patrz <i>Rycina H</i>).</li> <li>• Pierwsze kliknięcie informuje o rozpoczęciu wstrzykiwania.</li> <li>• <b>Nadal przytrzymywać</b> wstrzykiwacz przy skórze.</li> <li>• Zielony wskaźnik informuje o postępie wstrzykiwania.</li> </ul>	 <p><i>Rycina H:</i> rozpoczynanie wstrzykiwania</p>
---	--

<p><b>6. Kończenie wstrzykiwania:</b></p> <ul style="list-style-type: none"> <li>• Słyszalne będzie drugie kliknięcie. Poinformuje ono, że wstrzykiwanie jest bliskie zakończenia.</li> <li>• Sprawdzić, czy zielony wskaźnik wypełnił okienko i przestał się poruszać (patrz <i>Rycina I</i>). Można teraz odsunąć wstrzykiwacz od skóry.</li> </ul>	 <p><i>Rycina I:</i> kończenie wstrzykiwania</p>
---	---

### Po wykonaniu wstrzyknięcia

<p><b>7. Sprawdzanie wypełnienia okienka przez zielony wskaźnik (patrz <i>Rycina J</i>):</b></p> <ul style="list-style-type: none"> <li>• Oznacza to podanie leku. Jeśli zielony wskaźnik nie jest widoczny, skontaktuj się z lekarzem.</li> <li>• W miejscu wstrzyknięcia może się pojawić niewielka ilość krwi. Przy pomocy wacika lub gazika można uciskać miejsce wstrzyknięcia przez 10 sekund. Nie trzeć miejsca wstrzyknięcia. W razie potrzeby można zabezpieczyć miejsce wstrzyknięcia niewielkim plasterkiem z opatrunkiem.</li> </ul>	 <p><i>Rycina J:</i> sprawdzanie stanu zielonego wskaźnika</p>
--	---

<p><b>8. Usuwanie zużytych wstrzykiwaczy:</b></p> <ul style="list-style-type: none"> <li>• Umieścić zużyte wstrzykiwacze w pojemnik na ostre odpady (zamykany pojemnik odporny na przebicie, patrz <i>Rycina K</i>). W celu zapewnienia zdrowia i bezpieczeństwa innych osób nie wolno ponownie używać zużytych wstrzykiwaczy.</li> <li>• Leków nie należy wyrzucać do kanalizacji ani domowych pojemników na odpadki. Należy zapytać lekarza lub farmaceutę, jak usunąć leki, których się już nie używa. Takie postępowanie pomoże chronić środowisko. Wszystkie niezużyte produkty bądź odpady należy usuwać zgodnie z lokalnymi przepisami.</li> </ul>	 <p><i>Rycina K:</i> usuwanie zużytego wstrzykiwacza</p>
---	---

W przypadku jakichkolwiek pytań należy porozmawiać z lekarzem, farmaceutą lub pielęgniarką dysponującymi wiedzą na temat leku Hyrimoz.